



System i

Protocolo trivial de transferencia de archivos de red

Versión 6 Release 1





System i

Protocolo trivial de transferencia de archivos de red

Versión 6 Release 1

Nota

Antes de utilizar esta información y el producto al que da soporte, lea la información de la sección "Avisos", en la página 9.

Esta edición atañe a la versión 6, release 1, modificación 0 de IBM i5/OS (producto número 5761-SS1) y a todos los releases y modificaciones posteriores hasta que se indique lo contrario en nuevas ediciones. Esta versión no se ejecuta en todos los modelos de sistema con conjunto reducido de instrucciones (RISC) ni tampoco se ejecutan en los modelos CISC.

© Copyright International Business Machines Corporation 2000, 2008. Reservados todos los derechos.

Contenido

Protocolo trivial de transferencia de archivos (TFTP) 1

Archivo PDF de Protocolo trivial de transferencia de archivos (TFTP)	1
Configurar TFTP para clientes	1
Cambiar atributos de TFTP	2
Puertos de servidor y puertos de cliente	3
Opción de tamaño de transferencia de TFTP.	4
Opción de difusión general de subred de TFTP.	4
Opciones de petición de lectura TFTP de cliente a servidor	5

Acuse de recibo de la opción TFTP de servidor a cliente	6
Paquetes de datos de difusión general de servidor a cliente	7
Puntos de salida para controlar el servidor TFTP	8

Apéndice. Avisos. 9

Información de la interfaz de programación	11
Marcas registradas	11
Terms and conditions	11

Protocolo trivial de transferencia de archivos (TFTP)

El protocolo trivial de transferencia de archivos (TFTP) es un protocolo simple que proporciona una función básica de transferencia de archivos sin autenticación de usuario.

TFTP está destinado a las aplicaciones que no necesitan las interacciones sofisticadas que proporciona el protocolo de transferencia de archivos (FTP). TFTP, junto con el protocolo Bootstrap (BOOTP), proporciona soporte para los clientes de un producto System i. También proporcionan soporte para otros clientes que usan los protocolos TFTP y BOOTP.

Puede trabajar con las propiedades del servidor TFTP mediante la interfaz gráfica de usuario (GUI) de System i Navigator del sistema operativo i5/OS.

Conceptos relacionados

Introducción a System i Navigator

Archivo PDF de Protocolo trivial de transferencia de archivos (TFTP)

Puede ver e imprimir un archivo PDF de esta información.

Para ver o descargar la versión PDF de este documento, seleccione TFTP (alrededor de 216 KB).

Cómo guardar los archivos PDF

Para guardar un archivo PDF en la estación de trabajo con el fin de visualizarlo o imprimirlo, siga estos pasos:

1. En el navegador, pulse el enlace del PDF con el botón derecho del ratón.
2. Pulse la opción destinada a guardar el PDF localmente.
3. Navegue hasta el directorio en el que desea guardar el archivo PDF.
4. Pulse **Guardar**.

Cómo descargar Adobe Reader

Para poder ver o imprimir estos archivos PDF, debe tener instalado Adobe Reader en su sistema. Puede descargar una copia gratuita desde el sitio Web de Adobe ([www.adobe.com/products/acrobat/](http://www.adobe.com/products/acrobat/readstep.html)

[readstep.html](http://www.adobe.com/products/acrobat/readstep.html)) .

Configurar TFTP para clientes

Para permitir que los clientes usen el servidor de protocolo trivial de transferencia de archivos (TFTP), debe asegurarse de que el perfil QTFTP posee autorización para acceder a los directorios y archivos a los que accederán los clientes por medio del servidor TFTP. También tendrá que establecer los atributos del servidor TFTP para permitir las peticiones de cliente que se necesiten.

Al configurar TFTP para que lo utilicen los clientes, primero debe determinar los directorios y los archivos que van a utilizar los clientes. En este ejemplo, los clientes emplean el servidor TFTP para leer archivos del directorio `/netpc/bin/system`.

1. Utilice el mandato Crear directorio (MKDIR) con el argumento `/netpc` para crear el directorio `/netpc`.
`MKDIR (netpc)`
2. Especifique el mandato Trabajar con enlaces de objeto (WRKLNK) con el argumento `/netpc`.

WRKLNK (netpc)

3. Especifique la opción 9 (Trabajar con autorización) para visualizar las autorizaciones actuales.
4. Para los usuarios *PUBLIC, especifique la opción 2 (Cambiar autorización de usuario), e indique *NONE para las nuevas autorizaciones sobre datos.

Así se asegura que el archivo no queda abierto para uso público.

5. Para añadir un usuario en el menú Trabajar con autorización, especifique los siguiente en la primera línea: 1 para Opc, QTFTP para Usuario, y *RX para Autorización sobre datos.
Pulse Intro.
6. Pulse la tecla F5 (Renovar) para renovar el menú. Verá el ID de usuario *PUBLIC con la autorización *EXCLUDE sobre datos, el ID de usuario QTFTP con la autorización *RX sobre datos, y su propio ID de usuario con la autorización *RWX sobre datos.

Utilice el mandato MKDIR para crear los siguientes directorios:

```
/netpc/bin  
/netpc/bin/system
```

Cada directorio hereda la autorización de su directorio padre, y el propietario se añade implícitamente como usuario con la autorización *RWX. Los archivos que el cliente vaya a solicitar, cópielos en el subdirectorio netpc/bin/system. Los archivos se pueden copiar de varias maneras, por ejemplo, utilizando el mandato COPY, el protocolo de transferencia de archivos (FTP) o System i Access. Debe asegurarse de que el perfil QTFTP posee la autorización *R sobre cada archivo que vaya a solicitar el cliente. Para establecer las autorizaciones sobre los archivos, emplee el mandato WRKLNK y la opción 9 (Trabajar con autorización).

7. Especifique el mandato Cambiar atributos de TFTP (CHGTFTPA) o pulse F4 (Cambiar atributos de TFTP).

8. Cambie el directorio fuente alternativo por /netpc/bin/system.

Ello permitirá al servidor TFTP leer archivos que tengan los debidos valores de autorización, incluyendo el directorio /netpc/bin/system en su vía. Puede utilizar el mandato GET para leer archivos del directorio fuente alternativo, sin especificar una vía de acceso totalmente calificada al directorio. Por ejemplo, si desea leer un archivo (Readme.txt) en el sistema (nombre de host Server2008), puede teclear el siguiente mandato en la línea de mandatos:

```
TFTP SERVER2008 GET README.TXT README.TXT
```

9. Cambie el directorio destino alternativo por /netpc/bin/system y pulse Intro.

Ello permitirá al servidor TFTP escribir archivos que tengan los debidos valores de autorización, incluyendo el directorio /netpc/bin/system en su vía. Puede utilizar el mandato PUT para escribir archivos en el directorio destino alternativo, sin especificar una vía de acceso totalmente calificada al directorio. Por ejemplo, si desea escribir un archivo (Readme.txt) en el sistema (nombre de host Server2008), puede teclear el siguiente mandato en la línea de mandatos:

```
TFTP SERVER2008 PUT README.TXT README.TXT
```

10. Para que los cambios entren en vigor, detenga el servidor TFTP con el mandato ENDTCPVSR *TFTP y reinícielo con el mandato STRTCPVSR *TFTP.

Cambiar atributos de TFTP

Para cambiar los atributos del servidor de protocolo trivial de transferencia de archivos (TFTP), utilice el mandato Cambiar atributos de TCP/IP TFTP (CHGTFTPA).

A continuación se indican dos maneras distintas de acceder al indicador de este mandato:

- Especifique el mandato CHGTFTPA,
- Seleccione la opción 3 en la pantalla Configurar aplicaciones TCP/IP (CFGTCAPP).

Nota: Deberá poseer la autorización especial *IOSYSCFG si desea hacer cambios en los atributos de TFTP con el mandato CHGTFTPA.

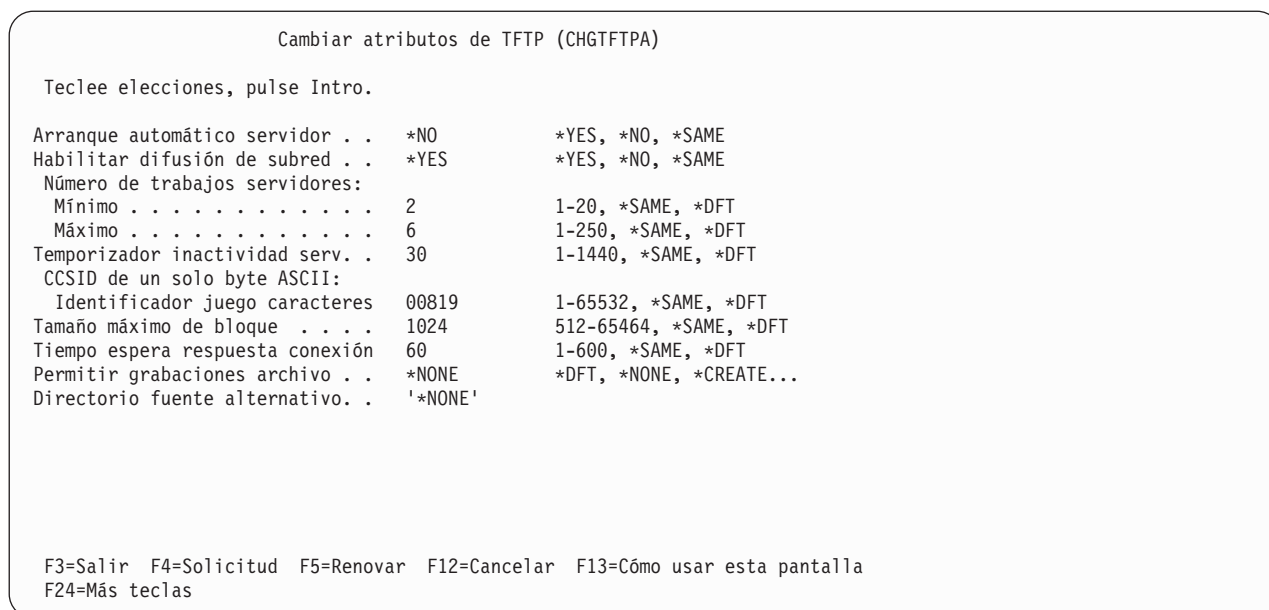


Figura 1. Cambiar atributos de TFTP (CHGTFTP) Pantalla 1

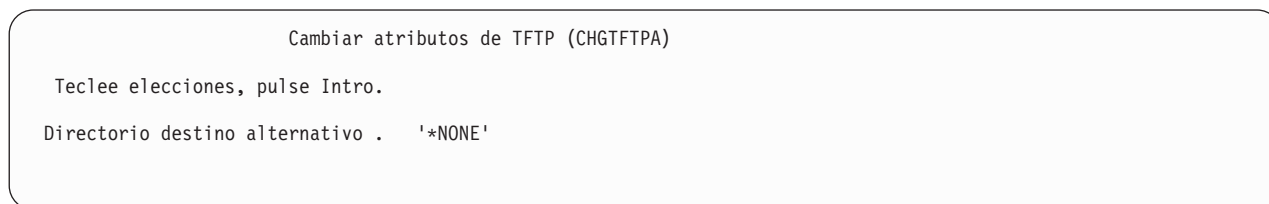


Figura 2. Cambiar atributos de TFTP (CHGTFTP) Pantalla 2

Puertos de servidor y puertos de cliente

El servidor de protocolo trivial de transferencia de archivos (TFTP) utiliza como dirección destino una dirección de difusión general dirigida por subred.

También utiliza un puerto conocido públicamente como puerto de los datagramas enviados a los clientes que han solicitado la opción de difusión general de subred. Los clientes están a la escucha y reciben los datagramas en el puerto conocido públicamente. La palabra clave correspondiente al puerto conocido públicamente es `subntbcst_tftp` y su valor decimal es 247.

El servidor TFTP envía datagramas de difusión general dirigida por subred a los clientes que solicitan la opción de difusión general de subred. Los puertos origen desde los que el servidor TFTP envía los datagramas no tienen por qué ser exclusivos. Se pueden asignar de manera arbitraria.

Algunos direccionadores filtran o agrupan en bloques los datagramas de difusión general dirigida por subred. Para dar soporte a los filtros de los direccionadores, puede definir puertos restringidos para el perfil QTFTP. Si define puertos restringidos para el perfil QTFTP, el servidor TFTP utiliza solo los puertos restringidos definidos como puertos origen para los datagramas de difusión general dirigida por subred. Los administradores de red definen reglas de filtrado de direccionador para permitir a los datagramas de difusión general dirigida por subred pasar a través de los filtros de direccionador en función de si el puerto origen de los datagramas dirigidos por subred es uno de los puertos restringidos definidos para el perfil QTFTP.

Opción de tamaño de transferencia de TFTP

Con la opción de tamaño de transferencia, el cliente puede determinar cuántos datos se transfieren en una petición de lectura (RRQ).

Esta opción es de utilidad para solicitar que un archivo se difunda por subred. El cliente calcula el tamaño del almacenamiento intermedio que necesita para almacenar el archivo en la memoria. A partir de este tamaño de bloque, el cliente determina el número de bloques para la transferencia. El número de bloques es una información útil para hacer un seguimiento de los bloques que se han recibido. También se puede usar esta información para el acuse de recibo (ACK) del último bloque, que se debe enviar para finalizar una transferencia con normalidad. Sin la opción de tamaño de transferencia, la tarea de determinar el tamaño y el último bloque de la transferencia exige que el cliente espere hasta recibir un bloque que es más pequeño que el tamaño de bloque de la transferencia.

Nota: En el caso de los archivos transferidos en la modalidad `netascii`, esta opción puede no ser tan útil si durante la transferencia se van a convertir los datos de tal forma que cambien de tamaño. Además, el sistema podría necesitar un tiempo de proceso adicional para determinar el tamaño de la transferencia debido a la conversión del archivo al identificador de juego de caracteres (CCSID) pertinente.

Opción de difusión general de subred de TFTP

Las tormentas de difusión general son un problema de rendimiento que puede producirse cuando un gran número de sistemas se inician desde la red. La opción de difusión general de subred del protocolo trivial de transferencia de archivos (TFTP) es una ayuda para resolver este problema.

Estas tormentas de difusión general tienen lugar cuando un elevado número de clientes solicita su código de arranque al mismo tiempo. Cuando se inician centenares de sistemas, hay que direccionar los mismos datos a través de cada salto de la red entre cada sistema y el servidor TFTP.

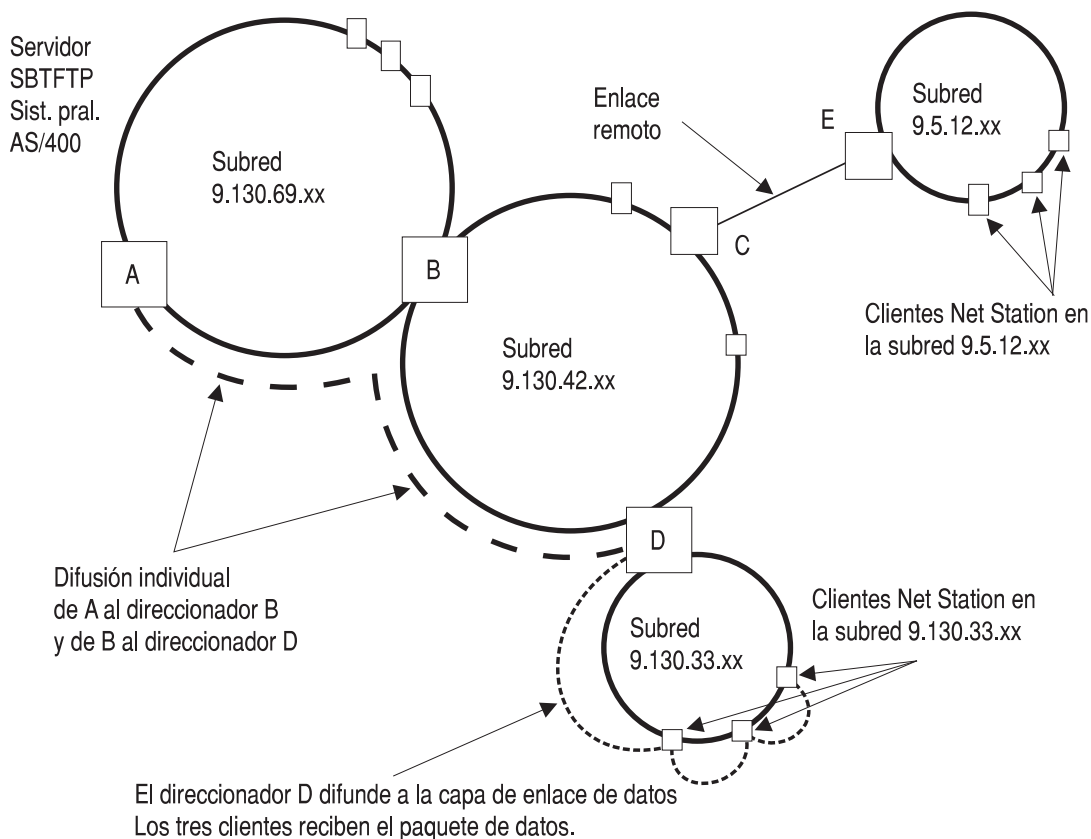
La opción de difusión general de subred TFTP permite al servidor difundir el código de arranque a los sistemas a nivel de subred. Con la difusión general dirigida por subred, los paquetes de datos de difusión de subred se transmiten entre los direccionadores hasta que llegan a la subred en la que residen los sistemas. La transmisión de paquetes se realiza por monodifusión. Llegados a este punto, el direccionador situado en la subred destino difunde los paquetes de datos a los sistemas que están en la subred. Los hosts no interesados de la subred desechan los paquetes de datos. Los paquetes se desechan normalmente por la capa IP del host una vez que esta determina que no hay ninguna aplicación a la que le interese recibir datos en el puerto al que se dirigió la difusión general. En Figura 3 en la página 5 hallará una ilustración de una difusión general dirigida por subred. Esta solución puede reducir drásticamente el tráfico de red y también el tiempo que necesitan los sistemas para iniciarse (cuando hay muchos que lo quieren hacer simultáneamente).

La opción de difusión general de subred de TFTP permite a los clientes entrar a formar parte de un grupo de archivos de difusión general. También les permite recibir todos los bloques ulteriores de un archivo hasta que el cliente pasa a ser el cliente maestro. Un cliente pasa a ser el cliente maestro cuando recibe del servidor TFTP un paquete de acuse de recibo de opción (OACK) que indica que es el cliente maestro. Los clientes deben hacer un seguimiento de los bloques que reciben. Un cliente, cuando pasa a ser el cliente maestro, puede solicitar los bloques que no ha recibido. El cliente maestro, para solicitar bloques, envía paquetes ACK que incluyen el número del bloque anterior al bloque que necesita el cliente maestro. Por ejemplo, si el cliente quiere el bloque número 5, envía un paquete ACK con el número de bloque 4.

El cliente, al recibir un paquete OACK que le indica que es el cliente maestro, debe enviar un ACK que solicite el primer bloque que necesita. A partir de ese momento, el cliente debe solicitar los bloques por orden ascendente, aunque no es necesario que los pida de manera consecutiva. El cliente maestro sigue enviando paquetes ACK al servidor para indicar el próximo bloque que necesita. Una vez que ha recibido

todos los bloques necesarios, el cliente maestro envía un ACK con el número del último bloque del archivo que se está transfiriendo. Cuando el servidor recibe un ACK con el número del último bloque del archivo que se está transfiriendo, se considera que se ha completado la transferencia al cliente que envía el ACK. Un cliente puede detener la transferencia en cualquier momento si envía un ACK correspondiente al último bloque o si envía un paquete de error (ERR). El cliente puede finalizar esta transferencia sea o no el cliente maestro.

Nota: La opción de difusión general de subred de TFTP se ha diseñado para mejorar la transferencia simultánea de archivos de gran tamaño a múltiples clientes situados en una subred común. Esta opción no sirve de ayuda cuando los archivos solo necesitan pocos bloques para transferirse o cuando se transfieren a clientes individuales.



RV4E002-0

Figura 3. Ejemplo de difusión general por subredes

Opciones de petición de lectura TFTP de cliente a servidor

Aquí se proporciona información sobre las opciones de petición de lectura del protocolo trivial de transferencia de archivos (TFTP) de cliente a servidor, así como una descripción de su uso.

Si desea ver los parámetros de las peticiones TFTP estándar y el significado que tienen, consulte en Internet la petición de comentarios (RFC) número 1350. Hallará más información relacionada con las opciones de TFTP en las peticiones de comentarios (RFC) número 1782, 1783 y 1784. La RFC 2090 de Internet explica la opción TFTP de multidifusión, que tiene algún parecido con la opción de difusión general de subred. Sin embargo, la opción TFTP de multidifusión no está aún soportada. Si mencionamos aquí la RFC de la opción TFTP de multidifusión es como referencia para ayudarle a comprender la opción de difusión general de subred.

A continuación figura una lista de las opciones soportadas y la descripción de cada una de ellas:

blksize

Palabra clave `blksize` terminada en nulo (0h), seguida del tamaño de bloque solicitado y representada como serie ASCII terminada en nulo. Esta opción pide un tamaño de bloque para la transferencia de archivo solicitada, en vez de utilizar el valor por omisión, que es 512.

sbroadcast

Palabra clave `sbroadcast` terminada en nulo, seguida de la máscara de la subred a la que está conectado el cliente. Esta opción indica que el cliente quiere participar en un grupo de difusión general dirigida por subred. La máscara de subred incluida con esta opción se utiliza junto con la dirección IP del cliente para determinar la dirección de subred del cliente.

tsize

Palabra clave `tsize` terminada en nulo y seguida de la representación ASCII terminada en nulo de 0 (30h). Esta opción es una petición dirigida al servidor para que devuelva el tamaño de archivo en un acuse de recibo de opción (OACK).

Referencia relacionada

“Acuse de recibo de la opción TFTP de servidor a cliente”

El servidor de protocolo trivial de transferencia de archivos (TFTP) envía un acuse de recibo de opción (OACK) a un cliente como respuesta a una petición de lectura o a una petición de escritura que incluye opciones TFTP adicionales, como se explica en la sección Opciones de petición de lectura (RRQ) TFTP de cliente a servidor.

Acuse de recibo de la opción TFTP de servidor a cliente

El servidor de protocolo trivial de transferencia de archivos (TFTP) envía un acuse de recibo de opción (OACK) a un cliente como respuesta a una petición de lectura o a una petición de escritura que incluye opciones TFTP adicionales, como se explica en la sección Opciones de petición de lectura (RRQ) TFTP de cliente a servidor.

El OACK que el servidor envíe como respuesta a una petición de transferencia solo incluye respuestas a las opciones solicitadas que estén soportadas por el servidor. El servidor también puede enviar un OACK a un cliente después del inicio de una transferencia de difusión general de subred. Esto se realiza para indicar al cliente si es el cliente maestro de un grupo de archivos de difusión general de subred. Un paquete OACK que el servidor envía después del inicio de una transferencia de difusión general de subred incluye la opción `sbroadcast`.

A continuación figura una lista de las opciones soportadas y la descripción de cada una de ellas:

blksize

Palabra clave `blksize` terminada en nulo (0h) y seguida del tamaño de bloque que se utiliza para la transferencia de este archivo. Viene representada por una serie ASCII terminada en nulo. Es la respuesta a un tamaño de bloque solicitado, y el valor que se devuelve aquí puede ser menor que el tamaño de bloque solicitado. El servidor determina el tamaño de bloque de la transferencia tomando como base el tamaño de bloque solicitado, el tamaño máximo de bloque configurado y, posiblemente, las transferencias de difusión general de subred que ya están en curso.

sbroadcast

Palabra clave `sbroadcast` terminada en nulo, seguida de una serie ASCII terminada en nulo que incluye los siguientes campos separados mediante una coma:

puerto

La representación ASCII del puerto al que se difunden los datagramas de difusión general dirigida por subred. Es el puerto conocido públicamente registrado con la autorización de número asignado de Internet (IANA) con la palabra clave `subntbcst_tftp` y el valor decimal 247. Este campo podría estar vacío en los paquetes OACK que el servidor envía después del inicio de una transferencia de difusión general de subred.

sbid

Representación ASCII de un número decimal llamado identificador de difusión general de

subred. Los valores posibles son los comprendidos entre 0 y 4 294 967 295 (FFFFFFFFh). Este ID se utiliza junto con el puerto origen del servidor para determinar si un datagrama de difusión general dirigida por subred forma parte de una transferencia solicitada. Este campo puede estar vacío en los paquetes OACK que el servidor envía después del inicio de una transferencia de difusión general basada en subred.

mc

Es un 1 ASCII (31h) o un 0 ASCII (32h) para indicar al cliente si es actualmente el cliente maestro. El valor 1 indica que el cliente sí es el cliente maestro, y el valor 0 indica que el cliente no es el cliente maestro.

Como respuesta a un OACK, el cliente maestro debe enviar un ACK al servidor. En este ACK, el cliente maestro establece que el número de bloque sea igual al número del bloque anterior al primer bloque que necesita.

El cliente maestro acusa el recibo de paquetes de datos de difusión general de subred (BDATA) enviando un ACK al servidor. En este ACK, el cliente maestro establece que el número de bloque sea igual al del bloque anterior al bloque actual que necesita.

Los clientes a los que no se ha indicado que son el cliente maestro responden a un paquete OACK con un ACK en el que el número de bloque se establece en cero.

Nota: El número de bloque de los paquetes ACK es la representación binaria de 2 bytes del número en el orden de bytes de la red.

tsize

Palabra clave `tsize` terminada en nulo, seguida de la representación ASCII terminada en nulo del número decimal que representa el tamaño del archivo solicitado. El cliente emplea esta información para asegurarse de que tiene espacio suficiente para almacenar el archivo y para determinar el número del último bloque del archivo.

Nota: El cliente también puede determinar el tamaño del archivo y el último bloque de una transferencia cuando recibe un bloque que contiene menos datos que el tamaño de bloque.

Conceptos relacionados

“Opciones de petición de lectura TFTP de cliente a servidor” en la página 5

Aquí se proporciona información sobre las opciones de petición de lectura del protocolo trivial de transferencia de archivos (TFTP) de cliente a servidor, así como una descripción de su uso.

Paquetes de datos de difusión general de servidor a cliente

Esta información describe con detalle los campos de un paquete de datos de difusión general (BDATA).

block#

Número binario de 2 bytes, en el orden de bytes de la red, que indica el número de un determinado bloque de datos.

sbid

Número binario de 4 bytes, en el orden de bytes de la red, llamado *identificación de difusión general de subred*. Este campo se debe comparar con el campo `sbid` devuelto en la respuesta OACK a una petición de lectura (RRQ) con la opción de difusión general de subred. Junto con el puerto origen, este campo identifica de forma exclusiva una transferencia de archivo de difusión general de subred. El puerto origen del paquete BDATA se debe comparar con el puerto origen del paquete OACK inicial recibido para esta transferencia. Solo los paquetes BDATA que coinciden en SBID y en los puertos origen se consideran parte de la transferencia solicitada. Los demás paquetes BDATA se deben pasar por alto.

datos

Son los datos de este bloque de la transferencia de archivo. Con la salvedad del último bloque del archivo, el tamaño de los datos es igual al tamaño de bloque de la transferencia. El último bloque del archivo debe ser menor que el tamaño de bloque, aunque ello signifique que la longitud de los datos

del último bloque es cero. Sin embargo, el servidor podría no haber terminado de difundir bloques después de difundir el último bloque del archivo. El control se puede transferir a otro cliente del mismo grupo de archivos de difusión general de subred que aún no haya recibido todos los bloques del archivo.

Puntos de salida para controlar el servidor TFTP

Punto de salida es un punto específico del programa de protocolo trivial de transferencia de archivos (TFTP) en donde el control puede pasar a un programa de salida. *Programa de salida* es un programa al que el punto de salida pasa el control. Con la utilización de programas de salida, el programador experimentado puede crear procesos personalizados durante la ejecución de una aplicación.

Si el servidor TFTP encuentra un programa registrado en uno de los puntos de salida del sistema, llama a dicho programa utilizando los parámetros definidos por el punto de salida.

En cada punto de salida existe una interfaz de programación asociada, que se llama *interfaz de punto de salida*. El punto de salida utiliza esta interfaz para pasar la información entre la aplicación TFTP y el programa de salida. Cada punto de salida tiene un nombre único. Cada interfaz de punto de salida tiene un nombre de formato de punto de salida que define la manera en que se pasa la información entre la aplicación TFTP y el programa de salida escrito por el usuario.

Puede haber distintos puntos de salida que compartan una misma interfaz de punto de salida. En este caso, puede haber múltiples puntos de salida que llamen a un solo programa de salida.

Para que los programas de salida funcionen correctamente, debe instalar y registrar los programas de punto de salida. Si los programas ya no se necesitan, debe eliminar correctamente los programas de punto de salida para evitar su funcionamiento futuro.

Rendimiento de los puntos de salida

En la siguiente tabla figuran los puntos de salida que ofrecen un control adicional sobre el servidor TFTP.

Tabla 1. Punto de salida y formato TFTP

Punto de salida TCP/IP	Aplicación	Formato de punto de salida	Descripción breve
QIBM_QTOD_SERVER_REQ	TFTP	VLRQ0100	El punto de salida de validación de petición TCP/IP proporciona un control adicional para restringir una operación.

Notas:

- Se utiliza el mismo formato de interfaz para la validación de petición del cliente de protocolo de transferencia de archivos (FTP), del servidor FTP, del servidor REXEC y del cliente TFTP. Esto permite utilizar un programa de salida para la validación de peticiones de cualquier combinación de estas aplicaciones.
- Se utiliza el mismo formato de interfaz para el proceso de inicio de sesión de servidor en las aplicaciones de servidor FTP y servidor TFTP. Esto permite utilizar un programa de salida para procesar las peticiones de inicio de sesión de estas aplicaciones.

Conceptos relacionados

Utilizar programas de salida del servidor

Apéndice. Avisos

Esta información se ha escrito para productos y servicios ofrecidos en los EE.UU.

Es posible que en otros países IBM no ofrezca los productos, los servicios o los dispositivos que se describen en este documento. Póngase en contacto con el representante local de IBM que le informará sobre los productos y servicios disponibles actualmente en su área. Las referencias hechas a productos, programas o servicios de IBM no pretenden afirmar ni dar a entender que únicamente puedan utilizarse dichos productos, programas o servicios de IBM. Puede utilizarse en su lugar cualquier otro producto, programa o servicio funcionalmente equivalente que no vulnere ninguno de los derechos de propiedad intelectual de IBM. No obstante, es responsabilidad del usuario evaluar y verificar el funcionamiento de cualquier producto, programa o servicio que no sea de IBM.

IBM puede tener patentes o solicitudes de patente pendientes de aprobación que cubran alguno de los temas tratados en este documento. La entrega de este documento no le otorga ninguna licencia sobre dichas patentes. Puede enviar las consultas sobre licencias, por escrito, a la siguiente dirección:

IBM Director of Licensing
IBM Corporation
North Castle Drive
Armonk, NY 10504-1785
Estados Unidos

Para realizar consultas relacionadas con los caracteres de doble byte (DBCS), póngase en contacto con el departamento de propiedad intelectual de IBM de su país o bien envíe su consulta por escrito a:

IBM World Trade Asia Corporation
Licensing
2-31 Roppongi 3-chome, Minato-ku
Tokyo 106-0032, Japón

El párrafo siguiente no puede aplicarse en el Reino Unido ni en cualquier otro país en el que tales disposiciones sean incompatibles con la legislación local: INTERNATIONAL BUSINESS MACHINES CORPORATION PROPORCIONA ESTA PUBLICACIÓN "TAL CUAL" SIN GARANTÍA DE NINGUNA CLASE, EXPLÍCITA O IMPLÍCITA, INCLUIDAS, PERO SIN LIMITARSE A ELLAS, LAS GARANTÍAS IMPLÍCITAS DE NO VULNERABILIDAD, COMERCIALIZACIÓN O IDONEIDAD PARA UN PROPÓSITO DETERMINADO. Algunas legislaciones no contemplan la declaración de limitación de responsabilidad, ni implícitas ni explícitas, en determinadas transacciones, por lo que cabe la posibilidad de que esta declaración no se aplique en su caso.

Esta información puede contener imprecisiones técnicas o errores tipográficos. Periódicamente se efectúan cambios en la información incluida en este documento; estos cambios se incorporarán en nuevas ediciones de la publicación. IBM puede efectuar mejoras y/o cambios en los productos y/o programas descritos en esta publicación en cualquier momento y sin previo aviso.

Cualquier referencia hecha en esta información a sitios Web no de IBM se proporciona únicamente para su comodidad y no debe considerarse en modo alguno como promoción de esos sitios Web. Los materiales de estos sitios Web no forman parte de los materiales de IBM para este producto y el uso que se haga de estos sitios Web es de la entera responsabilidad del usuario.

IBM puede utilizar o distribuir la información que usted le suministre del modo que IBM considere conveniente sin incurrir por ello en ninguna obligación para con usted.

Los licenciarios de este programa que deseen obtener información acerca del mismo con el fin de: (i) intercambiar la información entre programas creados independientemente y otros programas (incluyendo éste) y (ii) utilizar mutuamente la información que se ha intercambiado, deben ponerse en contacto con:

IBM Corporation
Software Interoperability Coordinator, Department YBWA
3605 Highway 52 N
Rochester, MN 55901
Estados Unidos

Esta información puede estar disponible, sujeta a los términos y condiciones adecuados, incluyendo en algunos casos el pago de una tarifa.

- | El programa bajo licencia descrito en este documento, así como todo el material bajo licencia disponible para él, lo proporciona IBM según los términos del Acuerdo de Cliente de IBM, el Acuerdo Internacional de Programas bajo Licencia de IBM, el Acuerdo de Licencia para Código de Máquina de IBM o cualquier otro acuerdo equivalente entre ambas partes.

Los datos de rendimiento contenidos en esta documentación se han determinado en un entorno controlado. Por tanto, los resultados obtenidos en otros entornos operativos pueden variar significativamente. Algunas mediciones pueden haberse efectuado en sistemas a nivel de desarrollo y no existe garantía de que dichas mediciones sean las mismas en sistemas disponibles de modo genérico. Además, algunas mediciones pueden haberse estimado mediante extrapolación. Los resultados reales pueden variar. Los usuarios de este documento deben verificar los datos aplicables a su entorno específico.

La información concerniente a productos no IBM se ha obtenido de los distribuidores de dichos productos, de sus anuncios publicados o de otras fuentes disponibles públicamente. IBM no ha probado estos productos y no puede confirmar la exactitud del rendimiento, compatibilidad ni ninguna otra afirmación relacionada con productos no IBM. Las preguntas relativas a las capacidades de los productos no IBM deben dirigirse a los distribuidores de los mismos.

Todas las afirmaciones relativas a planes o intenciones futuras de IBM están sujetas a cambio o retirada sin previo aviso, y representan solo metas y objetivos.

Esta información contiene ejemplos de datos e informes utilizados en operaciones diarias de gestión. Para ilustrarlos del modo más completo posible, incluyen los nombres de personas, empresas, marcas y productos. Todos estos nombres son ficticios y cualquier parecido con nombres y direcciones utilizados por empresas reales es pura coincidencia.

LICENCIA DE COPYRIGHT:

Esta información contiene programas de aplicación de ejemplo en lenguaje fuente, que ilustran técnicas de programación en diversas plataformas operativas. Puede copiar, modificar y distribuir estos programas de ejemplo de cualquier forma sin pago a IBM, con el propósito de desarrollar, utilizar, comercializar o distribuir programas de aplicación compatibles con la interfaz de programación de aplicaciones correspondiente a la plataforma operativa para la que se han escrito los programas de ejemplo. Estos ejemplos no se han probado exhaustivamente bajo todas las condiciones. Por tanto, IBM no puede garantizar la fiabilidad, capacidad de servicio o funcionamiento de estos programas.

Cada copia o parte de estos programas de ejemplo o cualquier trabajo derivado debe incluir un aviso de copyright como el siguiente:

© (nombre de la empresa) (año). Algunas partes de este código proceden de los programas de ejemplo de IBM Corp. © Copyright IBM Corp. _escriba el año o los años_. Reservados todos los derechos.

Si está viendo esta información en copia software, es posible que las fotografías y las ilustraciones en color no aparezcan.

Información de la interfaz de programación

Esta publicación relativa a TFTP documenta interfaces de programación que permiten al cliente escribir programas para obtener los servicios de IBM i5/OS.

Marcas registradas

Los términos siguientes son marcas registradas de International Business Machines Corporation en Estados Unidos y/o en otros países:

IBM
IBM (logotipo)
System i

- | Adobe, el logotipo de Adobe, PostScript y el logotipo de PostScript son marcas registradas de Adobe Systems Incorporated en Estados Unidos y/o en otros países.
- | Los demás nombres de compañías, productos o servicios pueden ser marcas registradas o de servicio de terceros.

Terms and conditions

Permissions for the use of these publications is granted subject to the following terms and conditions.

Personal Use: You may reproduce these publications for your personal, noncommercial use provided that all proprietary notices are preserved. You may not distribute, display or make derivative works of these publications, or any portion thereof, without the express consent of IBM.

Commercial Use: You may reproduce, distribute and display these publications solely within your enterprise provided that all proprietary notices are preserved. You may not make derivative works of these publications, or reproduce, distribute or display these publications or any portion thereof outside your enterprise, without the express consent of IBM.

Except as expressly granted in this permission, no other permissions, licenses or rights are granted, either express or implied, to the publications or any information, data, software or other intellectual property contained therein.

IBM reserves the right to withdraw the permissions granted herein whenever, in its discretion, the use of the publications is detrimental to its interest or, as determined by IBM, the above instructions are not being properly followed.

You may not download, export or re-export this information except in full compliance with all applicable laws and regulations, including all United States export laws and regulations.

IBM MAKES NO GUARANTEE ABOUT THE CONTENT OF THESE PUBLICATIONS. THE PUBLICATIONS ARE PROVIDED "AS-IS" AND WITHOUT WARRANTY OF ANY KIND, EITHER EXPRESSED OR IMPLIED, INCLUDING BUT NOT LIMITED TO IMPLIED WARRANTIES OF MERCHANTABILITY, NON-INFRINGEMENT, AND FITNESS FOR A PARTICULAR PURPOSE.

IBM