



IBM Systems - iSeries

Rendszerkezelés

A szerver rendszerzárás vezérlése tápkezelő
program segítségével

V5R4





IBM Systems - iSeries

Rendszerkezelés

A szerver rendszerzárás vezérlése tápkezelő
program segítségével

V5R4

Megjegyzés

Mielőtt a jelen leírást és a vonatkozó terméket használná, olvassa el a “Nyilatkozatok” oldalszám: 19 helyen lévő tájékoztatót.

Kilencedik kiadás (2006. február)

Ez a kiadás a V5R4M0 szintű IBM i5/OS (száma: 5722-SS1) termékre, és minden azt követő változatra és módosításra vonatkozik, amíg ez másképpen nincs jelezve. Ez a verzió nem fut minden csökkentett utasításkészletű (RISC) rendszeren és CISC modellen.

© Szerzői jog IBM Corporation 1998, 2006. Minden jog fenntartva

Tartalom

A szerver rendszerzárás vezérlése

tápkézelő program segítségével 1

Nyomtatható PDF 1

Az irányított rendszerzárás fogalmai 1

 Akkumulátoros háttértáp 1

 A szünetmentes áramforrás állapotainak kezelése
 tápkézelő program hiányában 2

 Kezdeti betöltéssel (IPL) kapcsolatos tudnivalók
 szünetmentes áramforrásnál 2

 Áramkimaradás szerinti irányított rendszerzárás 3

 Power restore IPL (QPWRRSTIPL) rendszerváltozó . . . 3

 Szünetmentes áramforrás 4

 Uninterruptible power supply delay time
 (QUPSDLYTIM) rendszerváltozó 4

Uninterruptible Power Supply Message Queue

(QUPSMSGQ) rendszerváltozó 7

A szünetmentes áramforrás üzenetei 7

Lemerült akkumulátor jelzése a szünetmentes
áramforrástól. 8

Tápkézelő program engedélyezése, amely vezérli a
rendszer tevékenységét az áramkimaradás alatt 10

 Tápkézelő program megvalósítása 10

 Tápkézelő program írása 11

Nyilatkozatok 19

Programozási csatolóra vonatkozó megjegyzés 20

Védjegyek 21

Feltételek 21

A szerver rendszerzárás vezérlése tápkezelő program segítségével

A tápkezelő program - ha tápvédelmi eszközökkel együtt használja - csökkentheti az üzemszünetet áramkimaradás során.

A tápvédelmi (például szünetmentes tápegység) eszközök energiát adnak a rendszernek, amikor a tápellátás ideiglenesen megszakad. Az így adott energia megakadályozza azt, hogy a rendszerfunkciók rendellenesen fejeződjenek be. Az irányított rendszerzárási eljárások lehetővé teszik a rendszer zökkenőmentes kikapcsolását, minimálisra csökkentve ezáltal az ismételt IPL (re-IPL) lefutási idejére vonatkozó kedvezőtlen hatásokat.

A mintaként szolgáló CL programokat saját szükségletei szerint alakíthatja át, és tesztelheti a létrehozott tápkezelő programot.

Megjegyzés: A mintaprogramok használatával elfogadja a feltételeket (Programra vonatkozó jogi nyilatkozat).

Nyomtatható PDF

A témakör az itt leírtak PDF változatának megtekintését vagy nyomtatását ismerteti.


A PDF változat megtekintéséhez vagy letöltéséhez válassza ki A szerver rendszerzárás vezérlése tápkezelő program segítségével (kb. 138 KB) hivatkozást.

PDF fájlok mentése

A PDF fájl munkaállomáson történő mentése megjelenítés vagy nyomtatás céljából:

1. Kattintson a jobb egérgombbal a PDF fájlra a böngészőjében (kattintás a jobb oldali egérgombbal a fenti hivatkozásra).
2. Kattintson a PDF helyi mentésére szolgáló opcióra.
3. Válassza ki azt a könyvtárat, ahová menteni kívánja a PDF fájlt.
4. Kattintson a **Mentés** gombra.

Adobe Acrobat Reader letöltése

- 1 A PDF állományok megtekintéséhez vagy nyomtatásához telepített Adobe Acrobat Reader programra van szükség.
- 2 Ingyenes példányát letöltheti az Adobe honlapjáról (www.adobe.com/products/acrobat/readstep.html) .

Az irányított rendszerzárás fogalmai

Mielőtt tápkezelő programot venne igénybe a rendszerzárás vezérléséhez, szándékában állhat megismerkedni a kapcsolódó fogalmakkal.

Akkumulátoros háttértáp

Az *Akkumulátoros háttértáp (BBU)* biztonsági hálót nyújt azoknak a felhasználóknak, akik nem rendelkeznek szünetmentes áramforrással, illetve akiknek a szünetmentes áramforrása elromlott.

A BBU 30 másodpercnyi futásidőt biztosít. Ha az AC táp nem áll fel 30 másodpercen belül, a rendszer azonnal elkezd az irányított rendszerzárást.

A 620, 640, 650, 720, 730, 740, 830, SB1, SB2 és SB3 rendszerek BBU egységgel kerülnek forgalomba.

A szünetmentes áramforrás állapotainak kezelése tápkezelő program hiányában

A témakör segítségével tanulmányozhatja azt az esetet, amikor tápkezelő program nélkül irányítja a rendszerzárást.

A QUPSMMSGQ alapértékének (ami QSYSOPR) segítségével megadhatja, hogy nem rendelkezik tápkezelő programmal. Amikor az alapértelmezett értéket használja, a rendszer a QSYSOPR üzenetsorba küldi az áramforrással kapcsolatos összes üzenetet. A QUPSDLYTIM értékét *NOMAX-tól eltérőre állítsa be.

A munkaállomások rendszerint nem a szervertől kapják a tápellátást. Így, amikor a hálózati tápellátás megszakad, a rendszer aktív marad, de a munkaállomásokon futó feladatok jellemzően rendellenesen fejeződnek be. Ha a hálózati tápellátás helyreáll miközben a rendszer a szünetmentes áramforrásról működik, a rendszer aktív marad, és a munkaállomásokon futó feladatok újraindulhatnak.

Ha a QUPSDLYTIM ideje letelik, vagy ha lemerült akkumulátor jelzés érkezik, a rendszer menti a rendszertárolót és kikapcsol. A QUPSDLYTIM értékét úgy válassza meg, hogy az optimális legyen a szünetmentes áramforrás és a rendszer mérete szempontjából is.

Ha a rendszert kikapcsolja miközben a szünetmentes áramforrásról működteti, a QPWRSTIPL beállítása határozza meg, hogy a rendszer hajt-e végre IPL-t, amikor a hálózati tápellátás helyreáll. Alapértelmezés szerint nem történik IPL.

Kapcsolódó fogalmak

“Tápkezelő program engedélyezése, amely vezérli a rendszer tevékenységét az áramkimaradás alatt” oldalszám: 10
A rendszerszoftver támogatás lényegében ugyanaz az akkumulátoros háttértáp és a szünetmentes áramforrás esetében.

“Uninterruptible Power Supply Message Queue (QUPSMMSGQ) rendszerváltozó” oldalszám: 7
Az Uninterruptible Power Supply Message Queue (QUPSMMSGQ) rendszerváltozó meghatározza, hogy melyik üzenetsorba menjenek az áramforrásra vonatkozó üzenetek.

“Uninterruptible power supply delay time (QUPSDLYTIM) rendszerváltozó” oldalszám: 4
A QUPSDLYTIM a szünetmentes áramforrás késleltetési időzítőjének rendszerváltozója.

“Power restore IPL (QPWRSTIPL) rendszerváltozó” oldalszám: 3
Ez az érték határozza meg azt, hogy mi történjen akkor, ha a rendszer működése befejeződik, miközben a hálózati tápellátás megszakad, majd később helyreáll.

Kezdeti betöltéssel (IPL) kapcsolatos tudnivalók szünetmentes áramforrásnál

Amikor a rendszer IPL-t hajt végre, a Licensed Internal Code ellenőrzi a különféle belső kapcsolókat, hogy a rendszer kikapcsolása hibátlanul történt-e meg.

Csak a Power Down System (PWRDWNSYS) parancs sikeres befejezése eredményezheti azt, hogy a szerver kikapcsolása helyesen történik meg. Bármilyen más típusú rendszerzárás esetén az i5/OS program a következő IPL-t rendellenesnek tekinti. Ugyanakkor a Licensed Internal Code normálisnak tekinti az IPL-t, ha a rendszer menti a rendszertárolót, és sikeresen végrehajtja a kikapcsolási sorrendet. Ha egyik kikapcsolási technika sem fejeződik be rendesen, a Licensed Internal Code különféle helyreállítási funkciókat fog futtatni a következő IPL alkalmával.

Amikor rendellenes IPL fordul elő, az i5/OS program további helyreállítási funkciókat hajt végre. Felügyelt IPL esetén az ilyen funkciók egy részét irányíthatja. A Power restore IPL (QPWRSTIPL) rendszerváltozó vagy egy időzített IPL által kezdeményezett felügyelt IPL esetén a rendszer csak a pillanatnyilag beállított értékeket használhatja.

Ha a Power Down System (PWRDWNSYS) parancs fut, miközben az áramellátást az Akkumulátoros háttértáp (BBU) vagy a szünetmentes áramforrás szolgáltatja, a rendszer a következő IPL idejéig késleltetni fogja a feladatnaplók beírását. A rendszer az ilyen típusú PWRDWNSYS parancsot úgy kezeli, hogy minimalizálja a feldolgozás mennyiségét. A rendszer nem hajt végre IPL-t, amikor BBU egységről üzemel.

Viszont végrehajthat IPL-t a rendszeren, ha a hálózati tápellátás ugyan kimarad, de a rendszer szünetmentes áramforrásról üzemel. Ez nem vonatkozik időzített vagy távoli IPL-re. Csak a manuális kezdeményezésű IPL engedélyezett, amikor a hálózati tápellátás megszakad.

Kapcsolódó fogalmak

“Power restore IPL (QPWRRSTIPL) rendszerváltozó”

Ez az érték határozza meg azt, hogy mi történjen akkor, ha a rendszer működése befejeződik, miközben a hálózati tápellátás megszakad, majd később helyreáll.

Kapcsolódó hivatkozás

“A szünetmentes áramforrás üzenetei” oldalszám: 7

A témakör ismerteti a szünetmentes áramforrással kapcsolatos hibaüzeneteket.

Áramkimaradás szerinti irányított rendszerzárás

Az áramkimaradáskor elinduló irányított rendszerzárási mechanizmus lehetővé teszi, hogy a rendszer zárása szabályos módon történjen meg a hálózati tápellátás elvesztése után is. Az áramkimaradáskori irányított rendszerzárási mechanizmus csak abban az esetben áll rendelkezésre, ha a rendszer egy szünetmentes áramforráshoz csatlakozik.

Ha a hálózati tápellátás nem áll helyre a QUPSDLYTIM rendszerváltozóban meghatározott idő alatt, a Licensed Internal Code jelezni fogja mindegyik feladatnak a következő utasításhatáron történő leállítást. A feladat általában a következő utasításhatáron van, vagy ahhoz közel. Ennek ellenére, néhány hosszú futásidejű utasítás - például az elérési utakat felépítő, vagy a programokat létrehozó utasítások - lehet, hogy nem fejeződnek be az engedélyezett idő alatt. Az utasításhatár elérésére szánt idő után a módosult főtárbeli lapokat lemezre írja a rendszer, utána rendellenesen lezárja futását, majd kikapcsolódik.

A sikeresen befejezett áramkimaradáskori irányított rendszerzárás azt eredményezi, hogy a rendszerprogramok következő kezdeti betöltését (IPL) normál módon kezeli a Licensed Internal Code, csupán az operációs rendszer nem. Ha a szünetmentes áramforrás akkumulátorai nem tudták a rendszert olyan hosszán életben tartani, hogy a kimaradáskori irányított rendszerzárás befejeződjön, akkor a következő IPL a Licensed Internal Code szempontjából is rendellenes lesz.

Kapcsolódó fogalmak

“Szünetmentes áramforrás” oldalszám: 4

A szünetmentes áramforrás bemeneti AC tápellátást biztosít a rendszernek hálózati áramkimaradás esetén.

Általában, a szünetmentes áramforrások véges mentési idővel rendelkeznek.

“Uninterruptible power supply delay time (QUPSDLYTIM) rendszerváltozó” oldalszám: 4

A QUPSDLYTIM a szünetmentes áramforrás késleltetési időzítőjének rendszerváltozója.

Power restore IPL (QPWRRSTIPL) rendszerváltozó

Ez az érték határozza meg azt, hogy mi történjen akkor, ha a rendszer működése befejeződik, miközben a hálózati tápellátás megszakad, majd később helyreáll.

Az alapértelmezett érték 0 (Nem engedélyezett), ami megakadályozza azt, hogy a rendszer IPL-t hajtson végre, amikor a hálózati tápellátás helyreáll.

Szokásos működés esetén csak akkor hagyja meg a 0 beállítást, ha a következő feltételek valamelyike teljesül:

- Jobban kedveli, ha kézi üzemben indítja újra a rendszert.
- Tápkezelő programja van, amely megvizsgálja, hogy az akkumulátorok eléggé töltöttek-e egy újabb IPL engedélyezéséhez.

Kapcsolódó fogalmak

“A szünetmentes áramforrás állapotainak kezelése tápkezelő program hiányában” oldalszám: 2

A témakör segítségével tanulmányozhatja azt az esetet, amikor tápkezelő program nélkül irányítja a rendszerzárást.

“Kezdeti betöltéssel (IPL) kapcsolatos tudnivalók szünetmentes áramforrásnál” oldalszám: 2

Amikor a rendszer IPL-t hajt végre, a Licensed Internal Code ellenőrzi a különféle belső kapcsolókat, hogy a rendszer kikapcsolása hibátlanul történt-e meg.

Szűnetmentes áramforrás

A szűnetmentes áramforrás bemeneti AC tápellátást biztosít a rendszernek hálózati áramkimaradás esetén. Általában, a szűnetmentes áramforrások véges mentési idővel rendelkeznek.

A szűnetmentes áramforrás tápellátást nyújt a rendszernek, és az összes hozzátartozó lemezvezérlőnek és eszköznek az áramkimaradás idejére. A szűnetmentes áramforrás működési idejét megfelelően be kell mérni, hogy az áramkimaradáskori irányított rendszerzárás rendben megtörténjen.

A szűnetmentes áramforrás működésére három rendszerváltozó van hatással. Az alábbi rendszerváltozók határozzák meg azokat a műveleteket, amelyeket a rendszernek válaszképpen el kell végezni, amikor szűnetmentes áramforrás megléte esetén a tápellátás jelzésében változás következik be:

- QUPSMGO
- QUPSDLYTIM
- QPWRRSTIPL

Kapcsolódó fogalmak

“Áramkimaradás szerinti irányított rendszerzárás” oldalszám: 3

Az áramkimaradáskor elinduló irányított rendszerzárási mechanizmus lehetővé teszi, hogy a rendszer zárása szabályos módon történjen meg a hálózati tápellátás elvesztése után is. Az áramkimaradáskori irányított rendszerzárási mechanizmus csak abban az esetben áll rendelkezésre, ha a rendszer egy szűnetmentes áramforráshoz csatlakozik.

“Uninterruptible power supply delay time (QUPSDLYTIM) rendszerváltozó”

A QUPSDLYTIM a szűnetmentes áramforrás késleltetési időzítőjének rendszerváltozója.

“Lemerült akkumulátor jelzése a szűnetmentes áramforrástól” oldalszám: 8

Amikor a rendszerben található akkumulátor töltöttsége egy bizonyos szint alá csökken, a szűnetmentes áramforrás kiadja a lemerült akkumulátor állapotra utaló jelzést.

Uninterruptible power supply delay time (QUPSDLYTIM) rendszerváltozó

A QUPSDLYTIM a szűnetmentes áramforrás késleltetési időzítőjének rendszerváltozója.

A QUPSDLYTIM értéke határozza meg azt az időtartamot, amíg a rendszer várakozik, mielőtt menti a rendszertárolót és kikapcsolja a rendszert. Ha a hálózati tápellátás a várakozási időn belül helyreáll, akkor a rendszer alaphelyzetbe állítja (törli) az időzítőt. Ha a várakozási időt túllépjük, a rendszer megkezdi a rendszertároló mentését, majd az irányított rendszerzárás végrehajtását.

A QUPSDLYTIM változónak három lehetséges értéke van az alábbiak szerint:

- *BASIC vagy *CALC
- Numerikus érték
- *NOMAX.

A QUPSDLYTIM rendszerváltozó által megadott időtartam a következők valamelyike lehet:

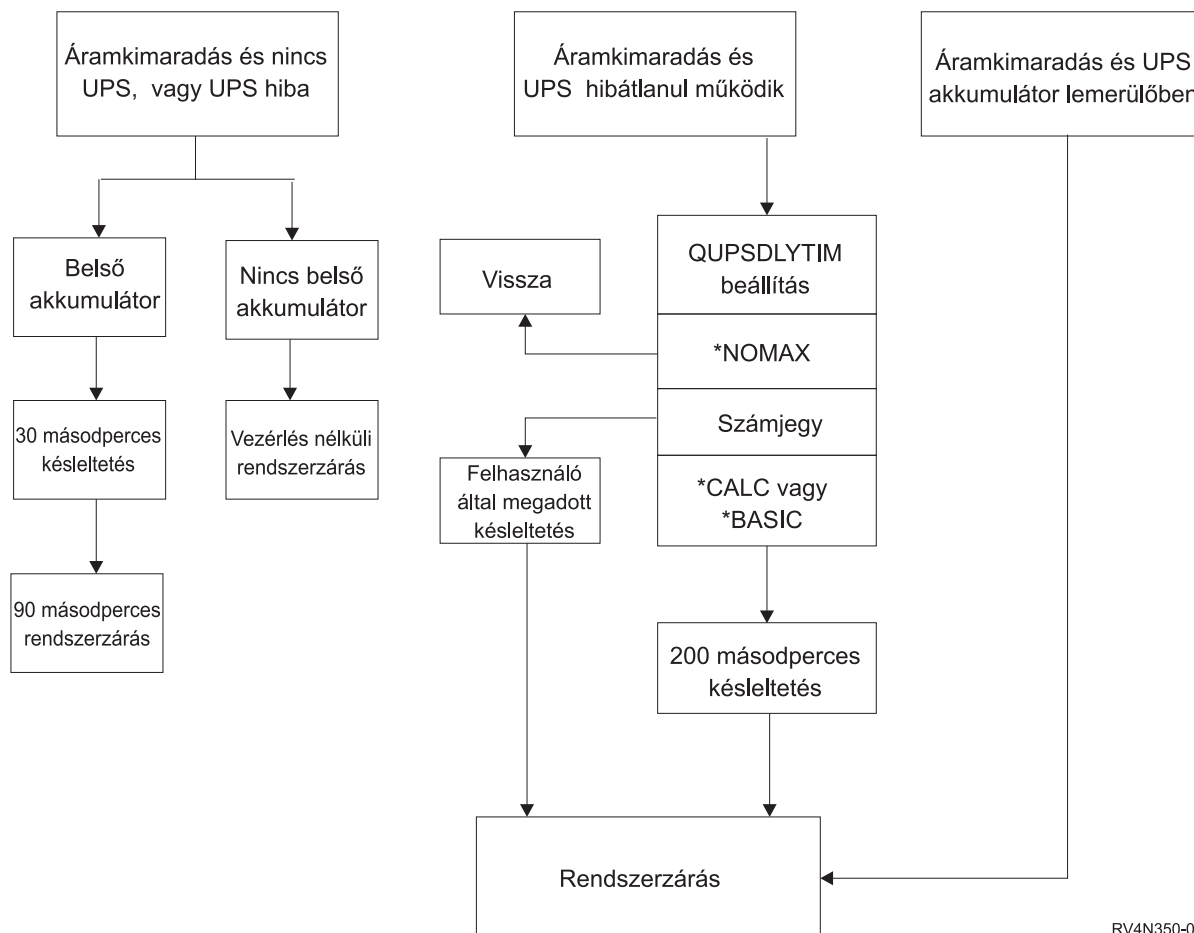
- Végtelen, ha QUPSDLYTIM értéke *NOMAX (tápkézelő program szükséges).
- Rögzített belső késleltetés, ha QUPSDLYTIM értéke *BASIC vagy *CALC.
- Egy másodlagos érték, amelyet QUPSDLYTIM határoz meg. Az értéknek pozitív számnak kell lenni, és másodpercben kell megadni (a nulla azt jelenti, hogy nincs késleltetés).

Ha a QUPSDLYTIM értéke *NOMAX, a következő feltételeknek kell eleget tenni, vagy a rendszer azonnal elkezd a rendszerzárását:

- A QUPSMGO rendszerváltozóban meghatározott üzenetsor létezik.
- Ha az üzenetsor egy munkaállomás üzenetsora (vagy a QSYSOPR), akkor megszakítás (break) vagy értesítés (notify) módban kell lennie.

- Ha az üzenetsor nem egy munkaállomás üzenetsora, akkor a feladatnak le kell foglalnia azt.

Az ábra bemutatja ezeket a választási lehetőségeket és következményeiket.



RV4N350-02

1. ábra: QUPSDLYTIM értékek és műveletek

A QUPSDLYTIM alapértelmezett értéke *CALC. Ha a QUPSDLYTIM beállítását *CALC értéken hagyja, esetleg éppen azt a célt nem éri el, amiért a szünetmentes áramforrást alkalmazza. A *BASIC és a *CALC értékek ugyanazokat a funkciókat adják, mint amelyek az operációs rendszer V3R6 vagy újabb változataiban futnak.

Ha a QUPSDLYTIM értéke *BASIC vagy *CALC, a rendszer irányított rendszerzárást fog végrehajtani egy rögzített, 200 másodperces késleltetés után. Ha szünetmentes áramforrása van, megadhat egy tényleges számértéket.

A QUPSDLYTIM értékének meghatározása

A következőket kell tudni a QUPSDLYTIM értékének meghatározásához:

- A szünetmentes áramforrás működési ideje az adott terhelés esetén (az akkumulátor névleges üzemideje).
- Az az idő, ami a rendszernek kell a rendszertároló mentéséhez és a kikapcsoláshoz.

Rendelkezésre álló akkumulátor-futásidő

A rendelkezésre álló akkumulátor-futásidő egy dinamikus változó. Vizsgálja meg a rendszer akkumulátorait az alábbi kérdések segítségével:

- Ingadozik-e a hálózati feszültség?
- Volt-e már korábban kisütve az akkumulátor?
- Fel van-e töltve teljesen az akkumulátor?

Az akkumulátor tényleges működési ideje valójában egy kapacitásfunkció. Még ha teljesen töltött is az akkumulátor, lehet, hogy nem rendelkezik 100%-os kapacitással. Az átlag akkumulátor 4-5 éven belül elveszti névleges kapacitásának 20-50%-át a környezeti hőmérséklettől függően. A működési hőmérséklet emelkedése növeli a kapacitásvesztésre irányuló hajlamot. A tényleges működési idő valójában az üzemi terhelésnek is egy funkciója. Nagyobb terhelést rövidebb ideig képes elviselni a szünetmentes áramforrás. Amikor a rendszerben található akkumulátor töltöttsége egy bizonyos szint alá csökken, az UPS kiadja a lemerült akkumulátor állapotra utaló jelzést. A szünetmentes áramforrástól érkező lemerült akkumulátor jelzése befolyásolja a a rendszerzárás mechanizmusát.

A rendszertároló mentésére és a kikapcsolásra szolgáló idő nem konstans. A mentési idő függ a rendszertárolóban történt azon módosítások számától, amelyeket még nem írt lemezre a rendszer. A rendelkezésre álló lemezegységek száma ugyancsak az egyik tényező; több egység esetén gyorsabban tudja a rendszer lemezre vinni a rendszertároló tartalmát. A rendszer kikapcsolása pedig függ a feladatok számától és a befejezésükhöz szükséges átlagos időtől. Egy feladat általában utasítás-határon fejeződik be; azonban egyes utasítások hosszú ideig futnak. A következő képlet a legrosszabb esetet mutatja be, ami egy rendszerzárás idejének percekben való becslésére vonatkozik:

$$((0.0554 * (MS \text{ mérete MB-ban})) / (\text{lemezegységek -karok- száma})) + 1.6 = \# \text{ perc}$$

A következő táblázat becslést ad meg arra az időtartamra, amely egy adott rendszer esetén a rendszertároló lemezre írásához szükséges. A rendszer kikapcsolásához szükséges idő jellemzően ennek az értéknek csak töredéke.

1. táblázat: A rendszertároló lemezre írásához szükséges idő percekben

Egys.	32MB	64MB	128MB	256MB	512MB	1GB	2GB	4GB	8GB	16GB	32GB	64GB	128GB
2	2.5	3.4	5.1	8.7	15.8	30.0	58.4	115.1	228.7				
4	2.0	2.5	3.4	5.1	8.7	15.8	30.0	58.4	115.1	228.7			
8	1.8	2.0	2.5	3.4	5.1	8.7	15.8	30.0	58.4	115.1	228.7		
16	1.7	1.8	2.0	2.5	3.4	5.1	8.7	15.8	30.0	58.4	115.1	228.7	
32	1.6	1.7	1.8	2.0	2.5	3.4	5.1	8.7	15.8	30.0	58.4	115.1	228.7
64		1.6	1.7	1.8	2.0	2.5	3.4	5.1	8.7	15.8	30.0	58.4	115.1
128			1.6	1.7	1.8	2.0	2.5	3.4	5.1	8.7	15.8	30.0	58.4
256				1.6	1.7	1.8	2.0	2.5	3.4	5.1	8.7	15.8	30.0
512					1.6	1.7	1.8	2.0	2.5	3.4	5.1	8.7	15.8
1024						1.6	1.7	1.8	2.0	2.5	3.4	5.1	8.7

A táblázat feltételezi, hogy a rendszertároló összes lapja módosult, és a változtatásokból még semmi nem íródott lemezre. Arányosan kevesebb idő szükséges, ha kevesebb lapot kell lemezre írni.

Kapcsolódó fogalmak

“Tápkezelő program engedélyezése, amely vezérli a rendszer tevékenységét az áramkimaradás alatt” oldalszám: 10
A rendszerszoftver támogatás lényegében ugyanaz az akkumulátoros háttértáp és a szünetmentes áramforrás esetében.

“A szünetmentes áramforrás állapotainak kezelése tápkezelő program hiányában” oldalszám: 2
A témakör segítségével tanulmányozhatja azt az esetet, amikor tápkezelő program nélkül irányítja a rendszerzárást.

“Áramkimaradás szerinti irányított rendszerzárás” oldalszám: 3
Az áramkimaradaskor elinduló irányított rendszerzárási mechanizmus lehetővé teszi, hogy a rendszer zárása szabályos módon történjen meg a hálózati tápellátás elvesztése után is. Az áramkimaradáskori irányított rendszerzárási mechanizmus csak abban az esetben áll rendelkezésre, ha a rendszer egy szünetmentes áramforráshoz csatlakozik.

“Szünetmentes áramforrás” oldalszám: 4
A szünetmentes áramforrás bemeneti AC tápellátást biztosít a rendszernek hálózati áramkimaradás esetén. Általában, a szünetmentes áramforrások véges mentési idővel rendelkeznek.

“Lemerült akkumulátor jelzése a szünetmentes áramforrástól” oldalszám: 8

Amikor a rendszerben található akkumulátor töltöttsége egy bizonyos szint alá csökken, a szünetmentes áramforrás kiadja a lemerült akkumulátor állapotra utaló jelzést.

Uninterruptible Power Supply Message Queue (QUPSMMSGQ) rendszerváltozó

Az Uninterruptible Power Supply Message Queue (QUPSMMSGQ) rendszerváltozó meghatározza, hogy melyik üzenetsorba menjenek az áramforrásra vonatkozó üzenetek.

A rendszerváltozóban beállított értéktől függetlenül a rendszer mindenképpen elküldi az áramforrásra vonatkozó üzeneteket a rendszeroperátor üzenetsorába (QSYSOPR) is. Ha egy másik üzenetsort ad meg a változóban, akkor az így megadott üzenetsor is veszi ugyanazokat az üzeneteket. Akkor adjon meg másik üzenetsort, ha a következő feltételek egyike fennáll:

- Az áramforrás üzeneteit kifejezetten egy másik üzenetsorban kívánja fogadni (például az adatfeldolgozást irányító kolléga üzenetsorában)
- Olyan programja van, amely kezeli a szünetmentes áramforrással kapcsolatos eseményeket

Kapcsolódó fogalmak

“Tápkézelő program engedélyezése, amely vezérli a rendszer tevékenységét az áramkimaradás alatt” oldalszám: 10
A rendszerszoftver támogatás lényegében ugyanaz az akkumulátoros háttértáp és a szünetmentes áramforrás esetében.

“A szünetmentes áramforrás állapotainak kezelése tápkézelő program hiányában” oldalszám: 2

A témakör segítségével tanulmányozhatja azt az esetet, amikor tápkézelő program nélkül irányítja a rendszerzárást.

A szünetmentes áramforrás üzenetei

A témakör ismerteti a szünetmentes áramforrással kapcsolatos hibaüzeneteket.

Üzenet ID	Üzenet szöveg	További információ
<i>CPF1816</i>	Hálózati áramkimaradás &1-kor.	
<i>CPF1817</i>	Rendszer tápellátása helyreállt &1-kor.	A rendszer tápellátása ismét a hálózati feszültségről történik.
<i>CPF1819</i>	Rendszerműködés befejezése. A tápfeszültség hibákra vonatkozó üzeneteket nem figyel a rendszer. A rendszer működése véget ér &3 miatt. Megjegyzések: 1. A QUPSMMSGQ rendszerváltozóban megadott &2 könyvtárban lévő &1 üzenetsor nincs lefoglalva a felhasználói program vagy a munkaállomás számára. 2. A(z) &2 könyvtárban található &1 üzenetsort lefoglalta ugyan a rendszer a munkaállomás vagy a rendszeroperátori üzenetsor (QSYSOPR a QSYS könyvtárban) számára, de nincs *BREAK vagy *NOTIFY módban.	
<i>CPI0961</i>	A szünetmentes áramforrás csatlakoztatása megszűnt.	
<i>CPI0962</i>	A szünetmentes áramforrás ismét csatlakoztatva van.	
<i>CPI0963</i>	A rendszer kiegészítő tápellátáson van.	A rendszer pillanatnyilag a kiegészítő tápellátásról működik.

Üzenet ID	Üzenet szöveg	További információ
CPI0964	Lemerült akkumulátor állapot áll fenn.	A külső szünetmentes áramforrás vagy a belső akkumulátor "lemerült" állapotot jelez. Ha ilyenkor a hálózati tápellátás megszakad, a rendszer azonnal megkezdi a rendszerzárási műveletet. További tájékoztatást kaphat a szünetmentes áramforrás kézikönyvében.
CPI0965	Meghibásodott a rendszeregységben lévő akkumulátoros háttértáp.	A hiba oka lehet a rendszeregységben található akkumulátoros háttértáp akkumulátorának vagy akkumulátortöltőjének meghibásodása. Vegye fel a kapcsolatot a szerviz képviselőjével.
CPI0966	Meghibásodott a bővítő egységben lévő akkumulátoros háttértáp.	A hiba oka lehet a bővítő egységben lévő akkumulátoros háttértáp akkumulátorának vagy akkumulátortöltőjének meghibásodása. Vegye fel a kapcsolatot a szerviz képviselőjével.
CPI0973	Lemerült akkumulátor állapot megszűnt.	A külső szünetmentes áramforrástól vagy a belső akkumulátortól eredő "lemerült akkumulátor" állapot megszűnt. Olvassa el a szünetmentes áramforrás kézikönyvét.
CPI0974	A szünetmentes áramforrás ki van hagyva.	Ha ilyenkor hiba jelentkezik a hálózati tápellátásban, a szünetmentes áramforrás nem képes biztosítani a rendszer tápfeszültség ellátását. A rendszer rendellenesen fejezi be működését.
CPI0975	A szünetmentes áramforrás kihagyása megszűnt.	A szünetmentes áramforrás nincs kihagyva ezentúl.
CPI0976	&1 üzenet elküldése meghiúsult.	A(z) &1 üzenet nem küldhető el a QUPSMGQ rendszerváltozóban megadott &3 könyvtár &2 üzenetsorába.
CPI0981	Automatikus IPL tiltva.	A QPWRSTIPL rendszerváltozóban megadott, a hálózati tápellátás visszaállítása után esedékes automatikus IPL letiltásra került a következő okok valamelyike miatt: <ul style="list-style-type: none"> • A hálózati tápellátás megszakadt, és az IPL során lemerült akkumulátor állapotot érzékelt a rendszer. • A hálózati tápellátás megszakadt az IPL alatt, és a QUPSDLYTIM rendszerváltozóban megadott késleltetési idő letelt az IPL befejezése előtt.
CPI0994	Rendszer tápellátás helyreállt.	A rendszer tápellátása ismét a hálózati feszültségről történik &1 óta. A tápellátás kimaradása &2 másodpercig tartott. Ez idő alatt a rendszer semmilyen alkalmazás-feldolgozást nem végzett. Ha a hálózati tápellátás kimaradása folytatódik, zárja le a rendszert (PWRDWN SYS parancs).

Kapcsolódó fogalmak

“Kezdeti betöltéssel (IPL) kapcsolatos tudnivalók szünetmentes áramforrásnál” oldalszám: 2

Amikor a rendszer IPL-t hajt végre, a Licensed Internal Code ellenőrzi a különféle belső kapcsolókat, hogy a rendszer kikapcsolása hibátlanul történt-e meg.

“Lemerült akkumulátor jelzése a szünetmentes áramforrástól”

Amikor a rendszerben található akkumulátor töltöttsége egy bizonyos szint alá csökken, a szünetmentes áramforrás kiadja a lemerült akkumulátor állapotra utaló jelzést.

Lemerült akkumulátor jelzése a szünetmentes áramforrástól

Amikor a rendszerben található akkumulátor töltöttsége egy bizonyos szint alá csökken, a szünetmentes áramforrás kiadja a lemerült akkumulátor állapotra utaló jelzést.

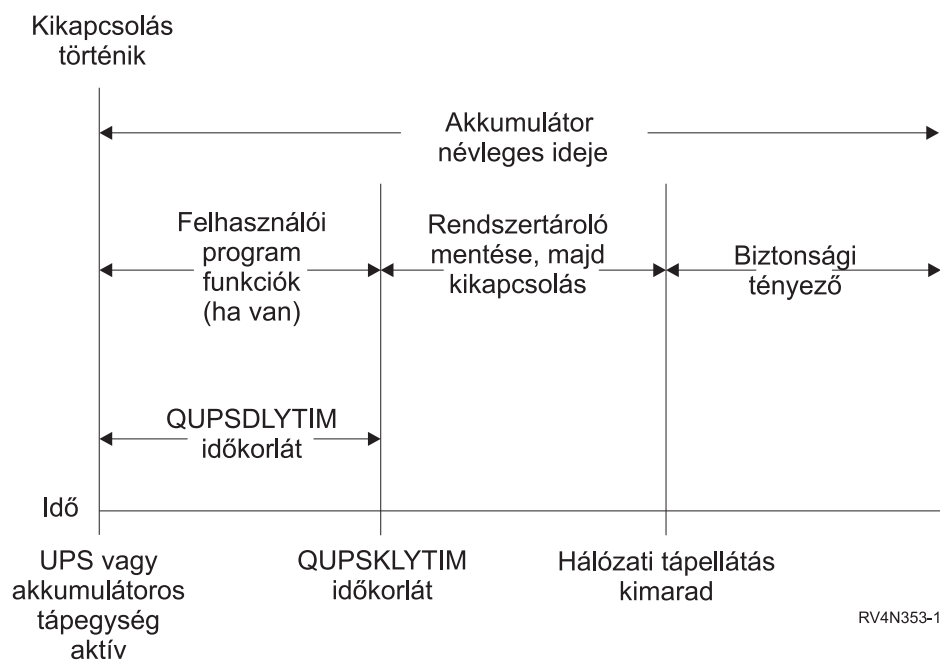
A szünetmentes áramforrástól érkező lemerült akkumulátor jelzés hatására a rendszer az áramkimaradás szerinti irányított rendszerzárást fogja végrehajtani, ha fennállnak a következő feltételek:

- Négyvezetékes kommunikációt választott az iSeries szerver és a szünetmentes áramforrás között.
- A hálózati tápellátás hibajelzése aktív.

Az irányított rendszerzárás azonnal megtörténik. Ha a rendszer a hálózati feszültségről működik, és közben a szünetmentes áramforrás lemerült akkumulátor jelzést küld, a rendszer működésben marad és a CPIO964 üzenetet adja ki. Ugyanakkor, ha a fenti feltételek mellett még a hálózati tápellátás is kimarad, a rendszer azonnal kezdeményezi a rendszerzárási folyamat végrehajtását.

Gyárilag - jellemzően - úgy van beállítva az UPS, hogy a lemerült akkumulátor jelzés beküldése után még körülbelül 2 percnyi futásidő maradjon hátra. Egyes UPS modelleknél ez az idő állítható. Ideális, ha ezt az időt olyan értékre állítja, mint amennyi a rendszernek kell az áramkimaradás szerinti irányított rendszerzárás végrehajtásához. Ne építsen arra, hogy az UPS gyári beállítása szerinti idő elegendő a rendszer szokásos rendszerzárásához. Számítsa ki az áramkimaradás szerinti irányított rendszerzárás végrehajtásához szükséges időtartamot, adja meg az ennek megfelelő értéket a QUPSDLYTIM rendszerváltozóban, és állítsa be az UPS-ben a lemerült akkumulátor jelzés idejét (ha állítható).

Az ábra a QUPSDLYTIM funkció időbeli előrehaladását mutatja balról jobbra.



2. ábra: A QUPSDLYTIM funkció időbeli lefolyása

Kapcsolódó fogalmak

“Uninterruptible power supply delay time (QUPSDLYTIM) rendszerváltozó” oldalszám: 4

A QUPSDLYTIM a szünetmentes áramforrás késleltetési időzítőjének rendszerváltozója.

“Szünetmentes áramforrás” oldalszám: 4

A szünetmentes áramforrás bemeneti AC tápellátást biztosít a rendszernek hálózati áramkimaradás esetén. Általában, a szünetmentes áramforrások véges mentési idővel rendelkeznek.

Hardver és szoftver tervezése

Kapcsolódó hivatkozás

“A szünetmentes áramforrás üzenetei” oldalszám: 7

A témakör ismerteti a szünetmentes áramforrással kapcsolatos hibaüzeneteket.

Tápkezelő program engedélyezése, amely vezérli a rendszer tevékenységét az áramkimaradás alatt

A rendszerszoftver támogatás lényegében ugyanaz az akkumulátoros háttértáp és a szünetmentes áramforrás esetében.

Bizonyos körülmények között szándékában állhat eltérő műveleteket végrehajtani, amikor a szünetmentes áramforrás táplálni kezdi a rendszert, vagy amikor a tápellátás ingadozik. A tápkezelő program a következő módszerek valamelyikét használhatja fel az ilyen esetek kezeléséhez:

- Jellegzetes üzenetek küldése az interaktív felhasználóknak
- Köteget feladatok és alrendszerek befejezése a kikapcsolás előkészítéseként
- Szünetmentes áramforrás működését vezérlő rendszerváltozók dinamikus változtatása
- PWRDWN SYS parancs kiadása a rendszer zárása céljából

Ha meg akarja adni, hogy rendelkezik tápkezelő programmal, változtassa meg a QUPSMGQ rendszerváltozót a létrehozott üzenetsor nevével. A rendszer ugyanazokat az üzeneteket fogja elküldeni a QSYSOPR és a most megadott üzenetsorba is. Állítsa be a QUPSDLYTIM rendszerváltozót *NOMAX értékre.

Az üzenetsor kezelésére használt programnak aktívnek kell lenni, és a sort le kell foglalnia. Ha a program nem foglalta le a QUPSMGQ változóban megadott üzenetsort, a rendszer azt tételezi fel, hogy nincs tápkezelő program.

Kapcsolódó fogalmak

“Uninterruptible Power Supply Message Queue (QUPSMGQ) rendszerváltozó” oldalszám: 7

Az Uninterruptible Power Supply Message Queue (QUPSMGQ) rendszerváltozó meghatározza, hogy melyik üzenetsorba menjenek az áramforrásra vonatkozó üzenetek.

“Uninterruptible power supply delay time (QUPSDLYTIM) rendszerváltozó” oldalszám: 4

A QUPSDLYTIM a szünetmentes áramforrás késleltetési időzítőjének rendszerváltozója.

“A szünetmentes áramforrás állapotainak kezelése tápkezelő program hiányában” oldalszám: 2

A témakör segítségével tanulmányozhatja azt az esetet, amikor tápkezelő program nélkül irányítja a rendszerzárást.

Tápkezelő program megvalósítása

- | A témakör kiemeli azokat a teendőket, amelyeket el kell végezni a tápkezelő program használatához, amikor teljeskörű szünetmentes áramforrás csatlakozik hozzá.

Megjegyzés: A példa feltételezi, hogy QCTL a vezérlési alrendszer.

1. A tápkezelő program fontossága miatt különítse el a program által használt objektumokat egy külön könyvtárba, és védje meg őket a többi felhasználótól a következők szerint:

```
CRTL LIB(UPSLIB) AUT(*EXCLUDE) CRTAUT(*EXCLUDE)
```

2. A tápkezelő program megkövetel egy üzenetsort kizárólagos használatra. Éppen ezért létre kell hozni egy egyedi üzenetsort, és ki kell zárni azt, hogy a többi felhasználó és a rendszer használhassa:

```
CRTMSGQ MSGQ(UPSLIB/UPSMGQ) AUT(*EXCLUDE)
```

3. Létre kell hozni a CL tápkezelő programot, és ki kell zárni azt, hogy használhassa bárki más:

```
CRTCLPGM PGM(UPSLIB/UPSPGM) AUT(*EXCLUDE)
```

4. Hozzon létre egy feladatleírást a tápkezelő program számára, ha azt akarja, hogy automatikusan elinduljon, amikor a vezérlési alrendszer is elindul.

```
CRTJOB JOB(UPSLIB/UPSJOB) JOBQ(QSYS/QCTL2)  
JOBPTY(1) RQSDTA('CALL UPSLIB/UPSPGM')  
AUT(*EXCLUDE) USER(XXXX)
```

Megjegyzés: Ahhoz, hogy a feladatleírás automatikusan induló feladat legyen, felhasználói profilt kell biztosítani.

5. Hozzon létre egy alternatív vezérlési alrendszer-leírást a jelenlegi leírás másolásával, a következők szerint:


```
CRTDUPOBJ OBJ(QCTL) FROMLIB(QSYS)
OBJTYPE(*SBSD) TOLIB(QSYS) NEWOBJ(QCTL2)
```

- Módosítsa az indítási (startup) programot, hogy az összes alrendszert elindítsa. Az ellenőrzés körébe vonva nézze meg, hogy a QCTLSBSD rendszerváltozó értéke megegyezik-e a QCTL2 értékével. Ellenőrizze a QSTRUPPGM rendszerváltozó értékét név és könyvtár szerint. Ha nem változtatja meg az indítási programot, akkor az nem fogja ellenőrizni a QCTL2-t a QSYS vagy a QGPL könyvtárban, és a program befejeződik anélkül, hogy a többi alrendszert elindította volna.
- Írjon be egy bejegyzést az alternatív vezérlési alrendszer-leírásba az automatikus indítású (autostart) feladatra vonatkozóan a következők szerint:
ADDAJE SBSD(QSYS/QCTL2) JOB(QSYS/QCTL2)
JOB(UPSLIB/UPSJOB)
- Változtassa meg vezérlési alrendszer rendszerváltozó értékét, hogy az alternatív vezérlési alrendszer-leírást használja az eredeti helyett:
CHGSYSVAL SYSVAL(QCTLSBSD) VALUE('QCTL2')
- Módosítsa úgy a rendszerváltozók értékeit, hogy a program kezelhesse az áramkimaradásokat:
CHGSYSVAL SYSVAL(QUPSMGQ) VALUE('UPSMGQ UPSLIB')
CHGSYSVAL SYSVAL(QUPSDLYTIM) VALUE(*NOMAX)
- Hajtson végre egy rendszer IPL-t, hogy érvényesüljön az új vezérlési alrendszer-leírás:
PWRDWSYS OPTION(*IMMED) RESTART(*YES)

Kapcsolódó feladatok

“Példa - tápkezelő CL program” oldalszám: 13

A mintaprogramot teljes funkciójú szünetmentes áramforrással használhatja.

Tápkezelő program írása

A tápkezelő programot minden egyes IPL során aktivizálni kell, amely azután aktív marad a teljes működési idő alatt. A munkakezelő alrendszer specifikációjában rendelkezésre álló aktivitási szint felelős ezért.

A QUPSMGQ által meghatározott üzenetsor szolgál a szünetmentes áramforrás üzeneteinek feldolgozására. A program rendszerint a következő parancs révén foglalja le a sort:

```
ALCOBJ OBJ(xxx/yyy *MSGQ *EXCL)
```

A folyamat szempontjából fontos üzenetek:

- CPF1816: Hálózati áramkimaradás &1-kor** (ez az üzenet az akkumulátoros tápegységre vagy a teljes tápegységre vonatkozik)
- CPF1817: Rendszer tápellátása helyreállt &1-kor** (ez az üzenet az akkumulátoros tápegységre vagy a teljes tápegységre vonatkozik)
- CPI0994: Rendszer tápellátás helyreállt** (ez az üzenet a korlátozott szünetmentes áramforrásra vonatkozik)
- CPI0963: A rendszer kiegészítő tápellátáson van** (ez az üzenet arra az esetre vonatkozik, amikor áramkimaradás történik IPL alatt)

Az egyéb üzeneteket figyelmen kívül hagyhatja.

A program képes kezelni a rövid idejű áramkimaradásokat anélkül, hogy bármilyen egyedi feldolgozást végrehajtsa. Például, amikor a CPF1816 üzenet érkezik, beállíthat egy kapcsolót a programban, amely jelzi az üzenet előfordulását. A program végrehajtja az RCVMSG parancsot WAIT(10) beállítással, amely 10 másodperces késleltetést okoz. Ha a késleltetés letelte előtt CPF1817 üzenet érkezik, törölheti a kapcsolót, és semmilyen műveletet sem kell végrehajtani.

A program előkészülhet a szokásos rendszerzáráshoz, ha a tápellátás nem áll helyre rövid időn belül. Például, ha még vannak aktív távoli munkaállomások, szándékában állhat üzenetet küldeni nekik, hogy mielőbb jelentkezzenek ki. Esetleg kiadhatja az ENDSBS OPTION(*CNTRLD) parancsot, amellyel megakadályozhatja, hogy új munkaállomás bejelentkezzen, vagy hogy új kötegelt munka elinduljon. Ha futó kötegelt munkái vannak, befejezheti őket a következő parancsokkal:

ENDJOB OPTION(*CNTRLD)

Ez beállít egy jelzőt a feladat befejezése céljából. Néhány magasabb szintű nyelv és a vezérlő nyelv lehetővé teszi annak vizsgálatát a programon belül, hogy a vezérelt ENDJOB meg van-e adva. Ha a program maga nem állítja le őket, akkor az alapértelmezett ENDJOB (30 másodperc) szolgál erre a célra.

Egy második időzítőt is beállíthat a programban, mint például az RCVMSG WAIT(120). Ha a hálózati tápellátás nem áll helyre, kiadhatja a PWRDWN SYS OPTION(*IMMED) parancsot. A várakozási időt az akkumulátor működési ideje, valamint a kikapcsoláshoz szükséges idő alapján kell megadni.

Ha megnevezett üzenetsort a QUPSMGQ rendszerváltozóban, továbbá *NOMAX értéket ad meg a QUPSDLYTIM számára, akkor a következő feltételek vonatkoznak az esetre:

- A megadott üzenetsort már le kell foglalnia a programnak, amikor a CPF1816 üzenet érkezik.
- Ha a megadott üzenetsor egy munkaállomás üzenetsora, akkor annak megszakítási vagy értesítési módban kell lennie.

Ha nem abban van, a rendszer azt tételezi fel, hogy nincs tápkezelő program, és kikapcsolódik.

Megjegyzés: Amikor a rendszer korlátozott állapotba kerül (például az ENDSBS *ALL hatására), a szünetmentes áramforrás kezelőprogramjának aktívága is megszűnik. Éppen ezért szükség van valami más módszer kidolgozására ahhoz, hogy a szünetmentes áramforrás és a korlátozott állapot alatt esetleg bekövetkező áramkimaradások kezelhetők legyenek.

Például, amikor a SAVSYS (Save System) vagy az RCLSTG (Reclaim Storage) parancsokat adja ki, a szünetmentes áramforrás aktívága is megszűnik, amint leáll az összes alrendszer. Csupán egy munkaállomás feladat marad aktív. Alternatívaként a következők egyikét teheti:

1. Miután leállt az összes alrendszer, a parancsorból változtassa meg a QUPSMGQ változóban megadott üzenetsor módját *BREAK értékre. Ez azt eredményezi, hogy a szünetmentes áramforrás összes üzenete megszakítási üzenetként kerül az adott munkaállomáson bejelentkezett felhasználóhoz. Ezzel a módszerrel a felhasználó eldöntheti, hogy mit kell tenni, amikor áramkimaradás következik be.
2. Változtassa meg a QUPSDLYTIM beállítását úgy, hogy *NOMAX-tól eltérő legyen (például, állítson be annyi időt percekben, amennyi ideig szeretné, ha a szünetmentes áramforrás áthidalná az áramkimaradást). Ezzel a módszerrel megakadályozhatja, hogy a rendszer azonnali gyors rendszerzárást hajtson végre. Azonban, ha áramkimaradás történik, és az hosszabb ideig tart, mint amit a QUPSDLYTIM rendszerváltozóban megadott, akkor gyors rendszerzárás lesz végrehajtva.
3. Változtassa meg a szünetmentes áramforrás meglévő kezelőprogramját úgy, hogy azt megszakításkezelő (BREAK HANDLING) programként használja, amíg a rendszer korlátozott állapotban van. Ez úgy érhető el, hogy készítsen a szünetmentes áramforrás programjáról egy másik változatot, amely nem foglalja le a QUPSMGQ rendszerváltozóban megadott üzenetsort. (Más szóval, ne használja az ALCOBJ parancsot.) Ahhoz, hogy a programot hasznosítsa korlátozott állapotban, az olyan dedikált funkciók, mint például SAVSYS, elindítása előtt írja be a következő parancsot:

```
CHGMSGQ MSGQ(LIB/MSGQ) DLVRY(*BREAK)
PGM(LIB/PGM)
```

ahol (LIB/MSGQ) a QUPSMGQ rendszerváltozóban megadott üzenetsor neve, míg (PGM/LIB) a szünetmentes áramforrás módosított kezelőprogramjának neve. Ezután, amikor áramkimaradás történik, a hibáról szóló üzenetet a megszakításkezelő program fogja kezelni, még akkor is, ha például SAVSYS funkció futása alatt következik be. A megszakításkezelő program leállításához vagy ki kell jelentkeztetni a felhasználót, vagy be kell írni a következőket:

```
CHGMSGQ MSGQ(LIB/MSGQ) DLVRY(*HOLD)
PGM(*DSPMSG)
```

Amint leállította a megszakításkezelő programot, azonnal indítsa el az alrendszereket és a szünetmentes áramforrás normál kezelőprogramját.

Az IBM nem kizárólagos szerzői jogi engedélyt ad az összes programozási kód példa használatához, amelyekből létrehozhat hasonló funkciójú, saját igényeihez alakított változatokat.

| Az IBM, A PROGRAMFEJLESZTŐK ÉS A FORGALMAZÓK AZ ÉRVÉNYES JOGSZABÁLYOK ÁLTAL
| MEGENGEDETT LEGNAGYOBB MÉRTÉKBEN ELHÁRÍTANAK MINDEN KIFEJEZETT VAGY
| VÉLELMEZETT GARANCIÁT VAGY FELTÉTELT, IDEÉRTVE, DE EZZEL EGYEBEKET NEM KIZÁRVA A
| FORGALMAZHATÓSÁGRA, HASZNÁLHATÓSÁGRA, EGY ADOTT CÉLRA VALÓ ALKALMASSÁGRA
| VONATKOZÓ VÉLELMEZETT GARANCIÁKAT ÉS FELTÉTELEKET, FÜGGŐEN A PROGRAMTÓL,
| ILLETVE A TECHNIKAI TÁMOGATÁSTÓL, AMENNYIBEN ILYEN LÉTEZIK.

| Az IBM, ANNAK PROGRAMFEJLESZTŐI VAGY SZÁLLÍTÓI SEMMILYEN KÖRÜLMÉNYEK KÖZÖTT NEM
| FELELŐSEK A KÖVETKEZŐKÉRT, MÉG AKKOR SEM, HA TUDOMÁSUK VOLT EZEK
| BEKÖVETKEZÉSÉNEK LEHETŐSÉGÉRŐL:

- | 1. ADATOK SÉRÜLÉSE VAGY ELVESZTÉSE,
- | 2. KÖZVETLEN, KÜLÖNLEGES, JÁRULÉKOS, KÖZVETETT VAGY BÁRMILYEN KÖVETKEZMÉNYES
| GAZDASÁGI KÁROK, ILLETVE
- | 3. NYERESÉG, ÜZLETMENET, BEVÉTEL, VEVŐKÖZÖNSÉG VAGY VÁRT MEGTAKARÍTÁSOK
| CSÖKKENÉSE.

| EGYES JOGRENDSZEREK NEM ENGEDÉLYEZIK A KÖZVETLEN, A JÁRULÉKOS VAGY A
| KÖVETKEZMÉNYES KÁROK KIZÁRÁSÁT VAGY KORLÁTOZÁSÁT, ILYENKOR AZ ÉRINTETT
| FELHASZNÁLÓRA A FENTI KORLÁTOZÁSOK VAGY KIZÁRÁSOK NÉMELYIKE NEM VONATKOZIK.

Példa - tápkezelő CL program

A mintaprogramot teljes funkciójú szünetmentes áramforrással használhatja.

Annak ellenére, hogy a minta CL program hibátlanul működni fog a pillanatnyilag megírt változatban is, saját rendszerkövetelményeinek megfelelően egyéniesítheti. Például, bővítheti további helyreállítási résszel, amelyet a rendszerre jellemző hibafeltétel figyelésére alapoz. Szüksége lehet a felhasználó által írt program támogatására is, amely a rendszer szokásos kikapcsolásának előkészítéséhez szükséges lépéseket hajtja végre. Az ilyen típusú lépések körébe tartozik a feladatsorok visszatartása, az üzenetek küldése és az alrendszerek leállítása. A programnak újra kell indítania a normál működést, ha az áramkimaradás a rendszer kikapcsolása előtt megszűnik.

Megjegyzés: A mintaprogramok használatával elfogadja a feltételeket ("Programra vonatkozó licenc- és jogi nyilatkozat" oldalszám: 17).

A program a következőket hajtja végre:

1. A tápkezelő program betölti a QUPSMGQ rendszerváltozó értékét a &LIB és az &MSGQ változóba. Annak ellenére, hogy ez nem feltétlenül szükséges, hozzájárul ahhoz, hogy a megfelelő üzenetsor lefoglalása megtörténjen valahányszor a program elindul. Majd a program törli az üzenetsort (ha már létezett) és újra létrehozza. Ez a lépés segítséget nyújt az üzenetsor és az üzenetsor sérülésekor jelentkező problémák törlésének kiküszöböléséhez.
2. Miután létrehozta az üzenetsort, a program kizárólagos használatra lefoglalja (ALCOBJ parancs) azt.

Megjegyzés: Amikor a QUPSDLYTIM rendszerváltozó beállítása *NOMAX, a következő módszerek egyikét használja a QUPSMGQ rendszerváltozóban megadott üzenetsor lefoglalására:

- Használja a CHGMSGQ MSGQ(UPSLIB/UPSMGQ) MODE(*BREAK) parancsot
- Írja be az ALCOBJ parancsot a tápkezelő programba

A felsorolt módszerek egyikét használhatja csak.

Ha egy felhasználó vagy egy program nem foglalja le az üzenetsort, és tápkimaradás következik be, a rendszer azonnali gyors rendszerzárást hajt végre.

3. A minta tápkezelő program A jelzésű címkéjénél a Receive Message (RCVMSG) parancs szolgál annak meghatározására, hogy mely üzenetek menjenek az üzenetsorba. Az RCVMSG parancs szolgál a program folyamán használt várakozási idő (WAIT paraméter) meghatározására is.

Az RCVMSG parancs WAIT paraméterének értéke a minta tápkezelő program 27.00 jelzésű sorában azt okozza, hogy a program 600 másodpercet (tíz percet) vár. Tíz perc után a program ellenőrzi, hogy a feladat vezérelt

leállítását megtörtént-e (az ENDSBS vagy az ENDJOB parancsok segítségével). Ez megakadályozza azt, hogy a program késleltesse az ENDJOB vagy az ENDSBS parancsokat.

Ha az ENDSBS *IMMED vagy az ENDJOB *IMMED parancsokat használja, akkor a programnak ez a része eltávolítható. Az RCVMSG parancs WAIT paraméterének értékét megváltoztathatja *MAX értékre is. Az RCVMSG parancs azonnal fut, ha a rendszer üzenetet küld az RCVMSG parancsban megadott üzenetsorba. Mindenképpen ez következik be, függetlenül a WAIT paraméterre megadott értéktől.

4. Ha az RCVMSG parancs által vett üzenet a CPF1816 (hálózati áramkimaradás), a program ellenőrzi, hogy egy rövid ideig tartó hibáról van-e szó. A program egy második RCVMSG parancsot is elindít, amelynek WAIT paramétere 10 másodpercre van beállítva (el kell döntenie, hogy hány másodperc megfelelő a saját környezetében). Ha a megadott tíz másodpercen belül az RCVMSG parancs a CPF1817 (hálózati tápellátás helyreállt) üzenetet veszi, akkor a tápellátás helyreállítása megtörtént. A program visszatér az A jelű címkéhez, és újraindítja a ciklust. Ha eléri a tíz másodperces korlátot, és nem kapott üzenetet, akkor az áramkimaradás hosszabb tíz másodpercnél, és további lépések válnak szükségessé. Ennél a pontnál hívhatja a felhasználó által írt programot, amely a következő műveleteket hajtja végre:

- A program a HLDJOBQ parancs segítségével felfüggeszti a hosszú futásidejű köteget feladatokat
- A program értesíti a távoli felhasználókat
- A program megfelelő sorrendben elkezd lezárni a feladatokat és az alrendszereket

5. A minta tápkezelő program B címkéjénél a program megkísérli kivárni az áramkimaradást. A program előhozza a pillanatnyi időpontot és elhelyezi azt a &START nevű CL változóba. A pillanatnyi időpont szolgál annak meghatározására, hogy mennyi idő maradt a szünetmentes áramforrás működéséből.

A harmadik RCVMSG parancs és a &WAIT nevű CL változó (amely a programban korábban módosult) határozza meg a WAIT paraméter értékét. A &WAIT nevű CL változó a szünetmentes áramforrás által rendelkezésre álló tartalék tápenergiát jelzi. A &WAIT változót az A címkénél olyan értékre kell beállítani, amennyi tartalék energiát képes a szünetmentes áramforrás biztosítani. (A tartalék energia nagyságát itt másodpercben mérjük.)

A mintaprogramban a &WAIT változó 1200 másodpercre (20 percre) van beállítva. Ha ez idő alatt CPF1817 (hálózati tápellátás helyreállt) üzenet érkezik, akkor a tápellátás helyreállítása *megtörtént*, és egy másik programot lehet hívni a normál rendszerműveletek újraindításához. A program azután visszatér az A címkéhez, és újraindítja a ciklust. Ha a CPF1817 üzenet nem érkezik meg 1200 másodperc alatt, az RCVMSG parancs egy üres üzenet ID-vel (nem egyenlő CPF1817-vel) fejeződik be. Ez azt jelzi, hogy a tápellátás *nem* állt helyre, és azonnali rendszerzárás következik be. Ha CPF1817-től eltérő üzenet érkezik az 1200 másodperces várakozás alatt, a következő műveletek történhetnek:

- a. A program előhozza a pillanatnyi időpontot, és kiszámolja mennyi idő telt el az 1200 másodperces várakozási időből.
- b. A program kivonja a különbséget, és módosítja a &WAIT nevű CL változót, hogy az tükrözze az új időpontot.
- c. A program visszatér a B jelű címkéhez, hogy a rendszer használja a szünetmentes áramforrás által még rendelkezésre álló tápenergiát.

A programnak ez a része ellenőrzi, hogy történt-e időpont változás, aminek következtében a tápkimaradásnak szükségszerűen más időpontban kell bekövetkeznie.

```

SEQNBR*...+... 1 ...+... 2 ...+... 3 ...+... 4 ...+... 5 ...+... 6 ...
1.00          PGM
2.00          DCL      VAR(&UPSMGQ)  TYPE(*CHAR)  LEN(20)
3.00          DCL      VAR(&LIB)     TYPE(*CHAR)  LEN(20)
4.00          DCL      VAR(&MSGQ)    TYPE(*CHAR)  LEN(20)
5.00          DCL      VAR(&MSGID)   TYPE(*CHAR)  LEN(7)
6.00          DCL      VAR(&ENDSTS)  TYPE(*CHAR)  LEN(1)
7.00          DCL      VAR(&WAIT)    TYPE(*DEC)   LEN(6)
8.00          DCL      VAR(&HOUR)    TYPE(*DEC)   LEN(6)
9.00          DCL      VAR(&MIN)     TYPE(*DEC)   LEN(6)
10.00         DCL      VAR(&SEC)     TYPE(*DEC)   LEN(6)
11.00         DCL      VAR(&TIME)    TYPE(*CHAR)  LEN(6)
12.00         DCL      VAR(&START)   TYPE(*DEC)   LEN(6)
13.00         DCL      VAR(&END)     TYPE(*DEC)   LEN(6)
14.00         DCL      VAR(&RESULT)  TYPE(*DEC)   LEN(6)
15.00
16.00         RTVSYSVAL  SYSVAL(QUPSMGQ) RTNVAR(&UPSMGQ)
17.00         CHGVAR    VAR(&MSGQ)  VALUE(%SST(&UPSMGQ 1 10))
18.00         CHGVAR    VAR(&LIB)   VALUE(%SST(&UPSMGQ 11 10))
19.00         DLTMSGQ   MSGQ(&LIB/&MSGQ)
20.00         MONMSG   MSGID(CPF2105) /* Üzenetsor nem található. */
21.00         CRTMSGQ  MSGQ(&LIB/&MSGQ) TEXT('UPS tápkezelő +
22.00                                     program üzenetsora') AUT(*EXCLUDE)
23.00         ALCOBJ   OBJ((&LIB/&MSGQ *MSGQ *EXCL))
24.00
25.00  A:   RCVMSG    MSGQ(&LIB/&MSGQ) WAIT(600) RMV(*YES) +
26.00                                     MSGID(&MSGID)
27.00         IF      COND(&MSGID *NE CPF1816) THEN(DO)
28.00         RTVJOBA  ENDSTS(&ENDSTS)
29.00         IF      COND(&ENDSTS *EQ '1') THEN(GOTO CMDLBL(ENDPGM))
30.00         GOTO    CMDLBL(A)
31.00         ENDDO
32.00
33.00         /* Ellenőrzés, hogy a tápkimaradás rövid időtartamú-e. */
34.00         IF      COND(&MSGID *EQ CPF1816) THEN(DO)
35.00         RCVMSG    MSGQ(&LIB/&MSGQ); WAIT(10) RMV(*YES) +
36.00                                     MSGID(&MSGID); /* 10 másodperces várakozás)
37.00         IF      COND(&MSGID *EQ CPF1817) THEN(GOTO CMDLBL(A))
38.00         ENDDO
39.00
40.00         /* A tápkimaradás 10 másodpercnél tovább tartott. */
41.00         CALL     PGM(LIB/PGM) /* Felhasználói program, amely előkészíti +
42.00                                     a rendszert a lehetséges rendszerzárásra. */
43.00

```

```

44.00      /* Ellenőrzés, hogy a tápkimaradás hosszú időtartamú-e. */
45.00      CHGVAR      VAR(&WAIT); VALUE(01200) /* 20 perces várakozás. */
46.00 B:  RTVSYSVAL  SYSVAL(QTIME) RTNVAR(&TIME);
47.00      CHGVAR      VAR(&HOUR); VALUE(%SST(&TIME 1 2))
48.00      CHGVAR      VAR(&MIN); VALUE(%SST(&TIME 3 2))
49.00      CHGVAR      VAR(&SEC); VALUE(%SST(&TIME 5 2))
50.00      CHGVAR      VAR(&START); VALUE((&SEC); + (&MIN * 60) + +
51.00              (&HOUR * 3600))
52.00      RCVMSG     MSGQ(&LIB/&MSGQ); WAIT(&WAIT); RMV(*YES) +
53.00              MSGID(&MSGID);
54.00      IF          COND(&MSGID *EQ CPF1817) THEN(DO)
55.00      CALL        PGM(LIB/PGM) /* Felhasználói program, amely újraindítja +
56.00              a rendszerműveleteket. */
57.00      GOTO        CMDLBL(A)
58.00      ENDDO
59.00
60.00      IF          COND(&MSGID *NE CPF1817) THEN(DO)
61.00      RTVSYSVAL  SYSVAL(QTIME) RTNVAR(&TIME)
62.00      CHGVAR      VAR(&HOUR) VALUE(%SST(&TIME 1 2))
63.00      CHGVAR      VAR(&MIN) VALUE(%SST(&TIME 3 2))
64.00      CHGVAR      VAR(&SEC) VALUE(%SST(&TIME 5 2))
65.00      CHGVAR      VAR(&END) VALUE((&SEC) + (&MIN * 60) + +
66.00              (&HOUR * 3600))
67.00      CHGVAR      VAR(&RESULT); VALUE(&END - &START)
68.00      IF          COND(&RESULT < 0) THEN(CHGVAR VAR(&RESULT) +
69.00              VALUE(86400 + &RESULT)) /* Ellenőrzés +
70.00              napváltásra. 86400 = 24 óra. */
71.00      IF          COND(&RESULT *GE &WAIT) THEN(PWRDWNSYS +
72.00              OPTION(*IMMED) /* szünetmentes áramforrás
              akkumulátorának energiája elfogyott. */

74.00
75.00      CHGVAR      VAR(&WAIT) VALUE(&WAIT - &RESULT) /* UPS +
76.00              akkumulátor energiája még tart. */
77.00      GOTO        CMDLBL(B)
78.00      ENDDO
79.00
80.00      ENDPGM:    DLCOBJ      OBJ((&LIB/&MSGQ *MSGQ *EXCL))
81.00      ENDPGM

```

Kapcsolódó feladatok

“Tápkészítő program megvalósítása” oldalszám: 10

I A témakör kiemeli azokat a teendőket, amelyeket el kell végezni a tápkészítő program használatához, amikor
I teljeskörű szünetmentes áramforrás csatlakozik hozzá.

Kapcsolódó hivatkozás

“Példa - tápkészítő CL program tesztelése”

A megírt tápkészítő programot tesztelheti, ha létrehoz egy egyszerű CL programot, amely használja a Send Program Message (SNDPGMMSG) és a Delay Job (DLYJOB) parancsokat. Állítsa be a DLYJOB parancs DLY paraméterének értékét úgy, hogy az megfeleljen a tesztelési követelményeknek.

Példa - tápkészítő CL program tesztelése

A megírt tápkészítő programot tesztelheti, ha létrehoz egy egyszerű CL programot, amely használja a Send Program Message (SNDPGMMSG) és a Delay Job (DLYJOB) parancsokat. Állítsa be a DLYJOB parancs DLY paraméterének értékét úgy, hogy az megfeleljen a tesztelési követelményeknek.

Megjegyzés:

1. Amikor a szünetmentes áramforrás programját teszteli, az olyan parancsokat, mint a PWRDWNSYS, az ENDJOB és az ENDSBS, az SNDMSG paranccsal kell felváltani, hogy jelezze a parancs futását.

```

SEQNBR*...+... 1 ...+... 2 ...+... 3 ...+... 4 ...+... 5 ...+... 6 ...+... 7....
1.00          PGM
2.00          DLYJOB      DLY(120) /* 2 perces várakozás. */
3.00          SNDPGMMMSG MSGID(CPF1816) MSGF(QCPFMSG) +
4.00                                TOMSGQ(UPSLIB/UPSMMSGQ) /* Áramkimaradás
5.00                                üzenet. */
6.00          DLYJOB      DLY(5) /* 5 másodperces várakozás. */
7.00          SNDPGMMMSG MSGID(CPF1817) MSGF(QCPFMSG) +
8.00                                TOMSGQ(UPSLIB/UPSMMSGQ) /* Tápellátás helyreállítva
9.00                                üzenet. */
10.00         ENDPGM

```

3. ábra: Tápkezelő program tesztelése - példa

Megjegyzés: A mintaprogramok használatával elfogadja a feltételeket (“Programra vonatkozó licenc- és jogi nyilatkozat”).

Kapcsolódó feladatok

“Példa - tápkezelő CL program” oldalszám: 13

A mintaprogramot teljes funkciójú szünetmentes áramforrással használhatja.

Programra vonatkozó licenc- és jogi nyilatkozat

Az IBM nem kizárólagos szerzői jogi engedélyt ad az összes programozási kódpélda használatához, amelyekből létrehozhat hasonló funkciójú, saját igényeihez alakított változatokat.

| Az IBM, A PROGRAMFEJLESZTŐK ÉS A FORGALMAZÓK AZ ÉRVÉNYES JOGSZABÁLYOK ÁLTAL
| MEGENGEDETT LEGNAGYOBB MÉRTÉKBEN ELHÁRÍTANAK MINDEN KIFEJEZETT VAGY
| VÉLELMEZETT GARANCIÁT VAGY FELTÉTELT, IDEÉRTVE, DE EZZEL EGYEBEKET NEM KIZÁRVA A
| FORGALMAZHATÓSÁGRA, HASZNÁLHATÓSÁGRA, EGY ADOTT CÉLRA VALÓ ALKALMASSÁGRA
| VONATKOZÓ VÉLELMEZETT GARANCIÁKAT ÉS FELTÉTELEKET, FÜGGŐEN A PROGRAMTÓL,
| ILLETVE A TECHNIKAI TÁMOGATÁSTÓL, AMENNYIBEN ILYEN LÉTEZIK.

| Az IBM, ANNAK PROGRAMFEJLESZTŐI VAGY SZÁLLÍTÓI SEMMILYEN KÖRÜLMÉNYEK KÖZÖTT NEM
| FELELŐSEK A KÖVETKEZŐKÉRT, MÉG AKKOR SEM, HA TUDOMÁSUK VOLT EZEK
| BEKÖVETKEZÉSÉNEK LEHETŐSÉGÉRŐL:

- | 1. ADATOK SÉRÜLÉSE VAGY ELVESZTÉSE,
- | 2. KÖZVETLEN, KÜLÖNLEGES, JÁRULÉKOS, KÖZVETETT VAGY BÁRMILYEN KÖVETKEZMÉNYES
| GAZDASÁGI KÁROK, ILLETVE
- | 3. NYERESÉG, ÜZLETMENET, BEVÉTEL, VEVŐKÖZÖNSÉG VAGY VÁRT MEGTAKARÍTÁSOK
| CSÖKKENÉSE.

| EGYES JOGRENDSZEREK NEM ENGEDÉLYEZIK A KÖZVETLEN, A JÁRULÉKOS VAGY A
| KÖVETKEZMÉNYES KÁROK KIZÁRÁSÁT VAGY KORLÁTOZÁSÁT, ILYENKOR AZ ÉRINTETT
| FELHASZNÁLÓRA A FENTI KORLÁTOZÁSOK VAGY KIZÁRÁSOK NÉMELYIKE NEM VONATKOZIK.

Nyilatkozatok

Ezek az információk az Egyesült Államokban forgalmazott termékekre és szolgáltatásokra vonatkoznak.

Az IBM lehet, hogy nem ajánlja az ebben a dokumentációban tárgyalt termékeket, szolgáltatásokat vagy kiegészítőket más országokban. Kérjen tanácsot a helyi IBM képviselőtől az adott területen pillanatnyilag rendelkezésre álló termékekről és szolgáltatásokról. Bármely hivatkozás IBM termékre, programra vagy szolgáltatásra nem szándékozik azt állítani vagy sugallni, hogy csak az az IBM termék, program vagy szolgáltatás alkalmazható. Bármely funkcionálisan azonos termék, program vagy szolgáltatás, amely nem sérti az IBM érvényes szellemi tulajdonával kapcsolatos jogokat, használható helyette. Bármely nem IBM termék, program vagy szolgáltatás működésének kiértékelése és ellenőrzése azonban a felhasználó felelőssége.

Az IBM-nek lehetnek szabadalmi, vagy szabadalmi intézés alatt álló alkalmazásai, amelyek fedik az ebben a dokumentumban leírt témákat. Ennek a dokumentumnak az átadása azonban nem jelenti ezen szabadalmak licencjogának átadását is. Licencjog iránti kéréseit írásban az alábbi címre küldje:

IBM Director of Licensing
IBM Corporation
North Castle Drive
Armonk, NY 10504-1785
U.S.A.

Ha duplabyte-os (DBCS) információkkal kapcsolatban van szüksége licencre, akkor lépjen kapcsolatba saját országában az IBM szellemi tulajdon osztályával, vagy írjon a következő címre:

IBM World Trade Asia Corporation
Licensing
2-31 Roppongi 3-chome, Minato-ku
Tokyo 106-0032, Japan

A következő bekezdés nem vonatkozik az Egyesült Királyságra, valamint azokra az országokra, amelyeknek jogi szabályozása ellentétes a bekezdés tartalmával: AZ INTERNATIONAL BUSINESS MACHINES CORPORATION JELEN KIADVÁNYT "ÖNMAGÁBAN", BÁRMIFÉLE KIFEJEZETT VAGY VÉLELMEZETT GARANCIA NÉLKÜL ADJA KÖZRE, IDEÉRTVE, DE NEM KIZÁRÓLAG A JOGSÉRTÉS KIZÁRÁSÁRA, A KERESKEDELMELI ÉRTÉKESÍTHETŐSÉGRE ÉS BIZONYOS CÉLRA VALÓ ALKALMASSÁGRA VONATKOZÓ VÉLELMEZETT GARANCIÁT. Bizonyos államok nem engedélyezik egyes tranzakciók kifejezett vagy vélelmezett garanciáinak kizárását, így elképzelhető, hogy az előző bekezdés Önre nem vonatkozik.

Jelen dokumentum tartalmazhat technikai, illetve szerkesztési hibákat. Az itt található információk bizonyos időnként módosításra kerülnek; a módosításokat a kiadvány új kiadásai tartalmazzák. Az IBM mindennemű értesítés nélkül fejlesztheti és/vagy módosíthatja a kiadványban tárgyalt termékeket és/vagy programokat.

A könyvben a nem IBM webhelyekre történő hivatkozások csupán kényelmi célokat szolgálnak, és semmilyen módon sem kívánják azt a látszatot kelteni, hogy az IBM jóváhagyná ezeket a webhelyeket. Az ilyen webhelyeken található anyagok nem képezik az adott IBM termék dokumentációjának részét, így ezek használata csak saját felelősségre történhet.

Az IBM legjobb belátása szerint bármilyen formában felhasználhatja és továbbadhatja a felhasználóktól származó információkat anélkül, hogy a felhasználó felé ebből bármilyen kötelezettsége származna.

A programlicenc azon birtokosainak, akik információkat kívánnak szerezni a programról (i) a függetlenül létrehozott programok vagy más programok (beleértve ezt a programot is) közti információcseréhez, illetve (ii) a kicserélt információk kölcsönös használatához, fel kell venniük a kapcsolatot az alábbi címmel:

IBM Corporation

Software Interoperability Coordinator, Department YBWA
3605 Highway 52 N
Rochester, MN 55901
U.S.A.

Az ilyen információk bizonyos feltételek és kikötések mellett állnak rendelkezésre, ideértve azokat az eseteket is, amikor ez díjfizetéssel jár.

- | A dokumentumban tárgyalt licencprogramokat és a hozzájuk tartozó licenc anyagokat az IBM az IBM Vásárlói
- | megállapodás, az IBM Nemzetközi programlicenc szerződés, az IBM Gépi kódra vonatkozó licencszerződés vagy a
- | felek azonos tartalmú megállapodása alapján biztosítja.

A dokumentumban található teljesítményadatok ellenőrzött környezetben kerültek meghatározásra. Ennek következtében a más működési körülmények között kapott adatok jelentősen különbözhetnek a dokumentumban megadottaktól. Egyes mérések fejlesztői szintű rendszereken kerültek végrehajtásra, így nincs garancia arra, hogy ezek a mérések azonosak az általánosan hozzáférhető rendszerek esetében is. Továbbá bizonyos mérések következtetés útján kerültek becslésre. A tényleges értékek eltérhetnek. A dokumentum felhasználóinak ellenőrizni kell az adatok alkalmazhatóságát az adott környezetben.

A nem IBM termékekre vonatkozó információkat az IBM a termékek szállítójától, az általuk közzétett bejelentésekből, illetve egyéb nyilvánosan elérhető forrásokból szerezte be. Az IBM nem vizsgálta ezeket a termékeket, és nem tudja megerősíteni a nem IBM termékekre vonatkozó teljesítményadatok pontosságát, a kompatibilitást és egyéb követelményeket. A nem IBM termékekkel kapcsolatos kérdéseivel forduljon az adott termék szállítójához.

Az IBM jövőbeli elképzeléseivel és szándékaival kapcsolatos összes állítás előzetes értesítés nélkül megváltozhat vagy visszavonásra kerülhet, ezek csupán célokat képviselnek.

A feltüntetett árak az IBM által ajánlott végfelhasználói árat jelzik a dokumentum készültének időpontjában. Az árak bármikor figyelmeztetés nélkül módosíthatók. A viszonteladók árai eltérhetnek az itt megadottaktól.

Az itt leírt információk csak tervezési célokat szolgálnak. Így az itt található információk módosulhatnak, mielőtt a leírt termékek beszerezhetőek lennének.

Az információk között példaként napi üzleti tevékenységekhez kapcsolódó jelentések és adatok lehetnek. A valóságot a lehető legjobban megközelítő illusztráláshoz a példákban egyének, vállalatok, márkák és termékek nevei szerepelnek. Minden ilyen név a képzelet szüleménye, és valódi üzleti vállalkozások neveivel és címeivel való bármilyen hasonlóságuk teljes egészében a véletlen műve.

SZERZŐI JOGI LICENC:

Jelen dokumentáció forrásnyelvű példa alkalmazásokat tartalmazhat, amelyek a programozási technikák bemutatására szolgálnak a különböző működési környezetekben. A példaprogramokat tetszőleges formában, az IBM-nek való díjfizetés nélkül másolhatja, módosíthatja és terjesztheti fejlesztési, használati, marketing célból, illetve olyan alkalmazási programok terjesztése céljából, amelyek megfelelnek azon operációs rendszer alkalmazásprogram illesztőjének, ahol a példaprogramot írta. Ezek a példák nem kerültek minden állapotban tesztelésre. Az IBM így nem tudja garantálni a megbízhatóságukat, szervizelhetőségüket, de még a programok funkcióit sem.

Ha az információkat elektronikus formában tekinti meg, akkor elképzelhető, hogy a fotók és színes ábrák nem jelennek meg.

Programozási csatolóra vonatkozó megjegyzés

A szerver rendszerzárás vezérlése tápkezelő program segítségével kiadvány leír olyan programozási csatolókat, amelyek lehetővé teszik a felhasználóknak, hogy programokat írjanak az IBM i5/OS szolgáltatásainak igénybe vételéhez.

Védjegyek

A következő kifejezések az International Business Machines Corporation védjegyei az Egyesült Államokban és/vagy más országokban:

- | i5/OS
- | IBM
- | IBM (logó)
- | iSeries

- | Az Intel, az Intel Inside (logók), az MMX és a Pentium az Intel Corporation védjegyei az Egyesült Államokban és/vagy más országokban.

A Microsoft, a Windows, a Windows NT és a Windows embléma a Microsoft Corporation védjegye az Egyesült Államokban és/vagy más országokban.

A Java és az összes Java alapú védjegy a Sun Microsystems, Inc. védjegye az Egyesült Államokban és/vagy más országokban.

- | A Linux a Linus Torvalds védjegye az Egyesült Államokban és/vagy más országokban.

A UNIX az Open Group bejegyzett védjegye az Egyesült Államokban és más országokban.

Egyéb cég-, termék- és szolgáltatásnevek mások áru-, vagy szolgáltatási védjegyei lehetnek.

Feltételek

A kiadványok használata az alábbi feltételek és kikötések alapján lehetséges.

Személyes használat: A kiadványok másolhatók személyes, nem kereskedelmi célú használatra, de valamennyi tulajdonosi feljegyzést meg kell tartani. Az IBM kifejezett engedélye nélkül nem szabad a kiadványokat vagy azok részeit terjeszteni, megjeleníteni, illetve belőlük származó munkát készíteni.

Kereskedelmi használat: A kiadványok másolhatók, terjeszthetők és megjeleníthetők, de kizárólag a vállalaton belül, és csak az összes tulajdonosi feljegyzés megtartásával. Az IBM kifejezett hozzájárulása nélkül nem készíthetők olyan munkák, amelyek a kiadványokból származnak, továbbá nem másolhatók, nem terjeszthetők és nem jeleníthetők meg, még részben sem, a vállalaton kívül.

A jelen engedélyben foglalt, kifejezetten megadott hozzájáruláson túlmenően a kiadványokra, illetve a bennük található információkra, adatokra, szoftvekre vagy egyéb szellemi tulajdonra semmilyen más kifejezett vagy vélelmezett engedély nem vonatkozik.

Az IBM fenntartja magának a jogot, hogy jelen engedélyeket saját belátása szerint bármikor visszavonja, ha úgy ítéli meg, hogy a kiadványokat az IBM érdekeit sértő módon használják fel, vagy a fenti útmutatásokat nem megfelelően követik.

Jelen információk kizárólag valamennyi vonatkozó törvény és előírás betartásával tölthetők le, exportálhatók és reexportálhatók, beleértve az Egyesült Államok exportra vonatkozó törvényeit és előírásait is.

AZ IBM A KIADVÁNYOK TARTALMÁRA VONATKOZÓAN SEMMIFÉLE GARANCIÁT NEM NYÚJT. A KIADVÁNYOK "ÖNMAGUKBAN", BÁRMIFÉLE KIFEJEZETT VAGY VÉLELMEZETT GARANCIA VÁLLALÁSA NÉLKÜL KERÜLNEK KÖZREADÁSRA, IDEÉRTVE, DE NEM KIZÁRÓLAG A KERESKEDELMI ÉRTÉKESÍTHETŐSÉGRE, A SZABÁLYOSSÁGRA ÉS AZ ADOTT CÉLRA VALÓ ALKALMASSÁGRA VONATKOZÓ VÉLELMEZETT GARANCIÁKAT IS.



Nyomtatva Dániában