



@server

iSeries

iSeries Access para Windows

Como começar





@server

iSeries

iSeries Access para Windows

Como começar

Índice

Parte 1. Como começar com o iSeries Access para Windows	1
Capítulo 1. Imprimir este tópico	3
Capítulo 2. Instalar o iSeries Access para Windows	5
Capítulo 3. Utilizar o iSeries Access para Windows	7

Parte 1. Como começar com o iSeries Access para Windows

O que é o iSeries Access para Windows?

O iSeries Access para Windows é a última oferta incluída no produto 5722-XE1. As versões do iSeries Access para Windows anteriores à V5R2 chamavam-se Client Access Express. O iSeries Access para Windows oferece um poderoso conjunto de capacidades para ligar PCs a servidores do iSeries. Permite aos utilizadores finais e aos programadores de aplicações nivelar as informações empresariais, aplicações e recursos numa empresa através da expansão dos recursos do iSeries para o ambiente de trabalho de PC. A interface gráfica de utilizador (GUI) integrada é caracterizada por um aumento da produtividade para os utilizadores finais que tenham acesso aos recursos dos servidores do iSeries.

O iSeries Access para Windows é compatível com os sistemas operativos Windows® 98, Windows Me, Windows 2000, Windows XP e Windows NT® 4.0.

iSeries Access para Windows:


- É um cliente Windows a utilizar através de TCP/IP.
- É um cliente de funções completas que inclui muitos componentes do produto anterior à V5R2, Client Access para Windows 95/NT, tais como o PC5250 e transferência de dados (com melhoramentos adicionais).
- Pode comunicar com os servidores iSeries utilizando uma ligação protegida que utiliza Secure Sockets Layer (SSL).
- Possibilita uma instalação dinamizada que também concede aos administradores mais flexibilidade e controlo.
- É compatível com Java.
- Utiliza as capacidades de ficheiros e impressão integradas na função Suporte do iSeries para a Vizinhança na Rede do Windows (iSeries NetServer), que está incluída no OS/400 V4R2 (ou posterior). Este melhorou em termos de estabilidade geral e eliminou a necessidade de execução de daemons (testes em segundo plano) no cliente.
- Inclui um número extensivo de interfaces de programação de aplicações (APIs), tais como as APIs de ODBC, Active X, ADO, OLE DB, etc.

Para obter informações sobre como utilizar o iSeries Access para Windows na rede, consulte:

- Capítulo 2, “Instalar o iSeries Access para Windows” na página 5
- Capítulo 3, “Utilizar o iSeries Access para Windows” na página 7

Ver ou imprimir uma versão em PDF deste tópico.

Capítulo 1. Imprimir este tópico


Para ver ou descarregar a versão em PDF, seleccione Como Começar  (cerca de 41 KB ou 16 páginas).

Guardar ficheiros em PDF

Para guardar um PDF na estação de trabalho para visualização ou impressão:

1. Faça clique com o botão direito do rato sobre o PDF no browser (faça clique com o botão direito do rato sobre a ligação acima).
2. Faça clique sobre **Guardar Destino Como...**
3. Navegue para o directório no qual pretende guardar o PDF.
4. Faça clique sobre **Guardar**.


Descarregar o Adobe Acrobat Reader

Se necessitar do Adobe Acrobat Reader para ver ou imprimir estes PDFs, pode descarregar uma cópia a partir do site da web da Adobe (www.adobe.com/products/acrobat/readstep.html)  .

Capítulo 2. Instalar o iSeries Access para Windows

A imagem de instalação do iSeries Access para Windows vem pré-carregada nos sistemas iSeries com a V5R2. Pode instalar a imagem sobre uma rede de TCP/IP utilizando o iSeries NetServer, a partir de um CD-ROM ou de um servidor de unidade.

Nota: O suporte de SSL, os plug-ins do iSeries Navigator e linguagens secundárias só estão disponíveis através do Netserver.

Para obter a documentação completa sobre a configuração e instalação do iSeries Access para Windows, consulte iSeries Access para Windows - Configuração  .

Capítulo 3. Utilizar o iSeries Access para Windows

O iSeries Access para Windows inclui uma variedade de funções, aplicações e activadores do servidor de PC para iSeries. Algumas das funções disponíveis com o iSeries Access para Windows permitem-lhe:

- Transferir dados entre o cliente do PC e o servidor iSeries, utilizando a Transferência de dados.
- Tirar partido da emulação de terminal e impressora utilizando o PC5250.
- Gerir os seus servidores do iSeries com o Navigator. O iSeries Navigator inclui a Central de Gestão para uma fácil administração de vários servidores.
- Configurar e dar assistência ao servidor do iSeries utilizando o EZSetup e a Operations Console.
- Utilizar a interface de Open Database Connectivity (ODBC) para trabalhar com a base de dados.
- Utilizar os recursos de desenvolvimento de aplicações, tais como as Interfaces de Programação de Aplicações (APIs) e programas exemplo de códigos relacionados, ficheiros de cabeçalho, ficheiros de biblioteca e documentação disponível com o Programmer's Toolkit.
- Utilizar as capacidades dos serviços de ficheiros e impressão através do Suporte do iSeries para a Vizinhaça na Rede do Windows (iSeries NetServer).

Para obter a documentação completa da utilização do iSeries Access para Windows, consulte o **iSeries Access para Windows Manual do Utilizador**, um sistema de ajuda online disponível com o produto.

IBM