

IBM

@server

iSeries

Windows용 iSeries Access

시작하기





@server

iSeries

**Windows용 iSeries Access
시작하기**

목차

제 1 부 Windows용 iSeries Access 시작하기	1
제 1 장 이 주제 인쇄	3
제 2 장 Windows용 iSeries Access 설치	5
제 3 장 Windows용 iSeries Access 사용	7

제 1 부 Windows용 iSeries Access 시작하기

Windows용 iSeries Access 정의

Windows용 iSeries Access는 5722-XE1의 최신 제품입니다. Windows용 iSeries Access V5R2 이전 버전은 Client Access Express입니다. Windows용 iSeries Access는 PC에서 iSeries 서버로 연결하는 강력한 기능을 제공합니다. 일반 사용자 및 어플리케이션 프로그래머가 iSeries 자원을 PC 데스크탑까지 확장시킴으로써 기업망을 통해 비즈니스 정보, 어플리케이션 그리고 자원을 이용할 수 있습니다. 통합 그래픽 사용자 인터페이스(GUI) 피쳐는 iSeries 서버의 자원에 액세스하는 일반 사용자의 생산성 증가를 가져옵니다.

Windows용 iSeries Access는 Windows® 98, Windows Me, Windows 2000, Windows XP 및 Windows NT® 4.0 오퍼레이팅 시스템과 호환가능합니다.

Windows용 iSeries Access:


- TCP/IP를 통해 사용되는 Windows 클라이언트입니다.
- V5R2 이전 제품인 Windows 95/NT용 Client Access의 많은 기능(예: PC5250 및 자료 전송(추가적 확장 기능))을 포함하는 완전한 클라이언트입니다.
- 보안 소켓층(SSL)을 사용하는 보안 연결을 통해 iSeries 서버와 통신할 수 있습니다.
- 관리자에게 더 많은 유연성 및 제어 권한을 주는 간결한 설치를 제공합니다.
- Java와 호환가능합니다.
- OS/400 V4R2(또는 그 이상)에 포함된 Windows Network Neighborhood(iSeries NetServer)용 iSeries 지원 기능에 통합된 파일 및 인쇄 제공 기능을 이용합니다. 이 기능으로 전반적인 안정성이 향상되었고 다면(백그라운드 태스크)을 클라이언트에 실행할 필요성이 없어졌습니다.
- ODBC용 API, Active X, ADO, OLE DB 등과 같은 광범위한 어플리케이션 프로그래밍 인터페이스(API)를 포함합니다.

네트워크에서 Windows용 iSeries Access를 사용하는 방법에 관해서는 다음을 참조하십시오.

- 5 페이지의 제 2 장 『Windows용 iSeries Access 설치』
- 7 페이지의 제 3 장 『Windows용 iSeries Access 사용』

이 주제의 PDF 버전을 표시 또는 인쇄합니다.

제 1 장 이 주제 인쇄


PDF 버전을 보거나 다운로드하려면, 시작하기  (약 41KB 또는 16 페이지)를 선택하십시오.

PDF 파일 저장

워크스테이션에 PDF를 저장하려면 다음과 같이 하십시오.

1. 브라우저로 PDF를 오른쪽 클릭하십시오(위의 링크를 오른쪽 클릭하십시오).
2. 다른 이름으로 대상 저장...을 클릭하십시오.
3. PDF를 저장할 디렉토리로 이동하십시오.
4. 저장을 클릭하십시오.


Adobe Acrobat Reader 다운로드

PDF를 보거나 인쇄하기 위해 Adobe Acrobat Reader가 필요한 경우 Adobe 웹 사이트 (www.adobe.com/products/acrobat/readstep.html)  에서 다운로드할 수 있습니다.

제 2 장 Windows용 iSeries Access 설치

Windows용 iSeries Access용 설치 이미지는 iSeries 시스템 V5R2에 사전로드됩니다. CD-ROM이나 대등 서버에서 iSeries NetServer를 사용하여 TCP/IP 네트워크를 통해 이미지를 설치할 수 있습니다.

주: SSL 지원, iSeries Navigator 플러그인 및 2차 언어는 Netserver를 통해서만 사용할 수 있습니다.

Windows용 iSeries Access 설정, 설치 및 구성에 대한 전체 문서는 Windows용 iSeries Access - 설정  을 참조하십시오.

제 3 장 Windows용 iSeries Access 사용

Windows용 iSeries Access는 PC와 iSeries 서버 간의 기능, 어플리케이션, 인에이블러에 있어서 다양한 피처를 제공합니다. 다음은 Windows용 iSeries Access를 사용하여 수행할 수 있는 피처들입니다.

- 자료 전송을 사용하여 PC 클라이언트와 iSeries 서버 간에 자료를 전송합니다.
- PC5250을 사용하여 단말기 에뮬레이션과 프린터 에뮬레이션의 이점을 활용합니다.
- iSeries Navigator로 iSeries 서버를 관리합니다. iSeries Navigator는 여러 서버를 간편하게 관리하기 위한 중앙 관리를 포함합니다.
- EZSetup 및 Operations Console을 사용한 iSeries 서버 설정 및 서비스.
- 데이터베이스에 대해 작업하기 위해 ODBC(개방 데이터베이스 연결)를 사용합니다.
- 어플리케이션 프로그래밍 인터페이스(API), 관련 코드 샘플 프로그램, 헤더 파일, 라이브러리 파일 및 프로그래머 툴킷으로 제공되는 문서 등 어플리케이션 개발 자원을 활용합니다.
- Windows Network Neighborhood(iSeries Netserver)용 iSeries 지원을 통해서 파일과 인쇄 서비스 기능을 사용합니다.

Windows용 iSeries Access 사용에 대한 전체 문서는 제품과 함께 제공되는 온라인 도움말 시스템인 **Windows용 iSeries Access User's Guide**를 참조하십시오.



Printed in U.S.A.