

IBM

@server

iSeries

Začínáme s produktem iSeries Access for Windows





@server

iSeries

Začínáme s produktem iSeries Access for Windows

Obsah

Část 1. Začínáme s produktem iSeries Access for Windows	1
Kapitola 1. Tisk tohoto tématu	3
Kapitola 2. Instalace produktu iSeries Access for Windows	5
Kapitola 3. Používání produktu iSeries Access for Windows	7

Část 1. Začínáme s produktem iSeries Access for Windows

Co je to iSeries Access for Windows?

iSeries Access for Windows je nejnovější nabídka produktu 5722-XE1. Verze produktu iSeries Access for Windows, které předcházely verzi V5R2, se nazývaly Client Access Express. Produkt iSeries Access for Windows nabízí výkonnou sadu schopností pro připojení PC k serverům iSeries. Umožňuje koncovým uživatelům a vývojářům aplikací pracovat s podnikovými informacemi, aplikacemi a prostředky v rámci celého podniku prostřednictvím rozšíření prostředků iSeries na pracovní plochu PC. Funkce integrovaného grafického uživatelského rozhraní (GUI) zajišťují zvýšenou efektivitu pro koncové uživatele, kteří provádějí přístup k prostředkům na serverech iSeries.

Produkt iSeries Access for Windows je kompatibilní s operačními systémy Windows 98, Windows Me, Windows 2000, Windows XP a Windows NT 4.0.

iSeries Access for Windows je:


- Klient Windows používaný přes TCP/IP.
- Plně funkční klient, který zahrnuje mnoho komponent z produktu předcházejícího verzi V5R2, produktu Client Access for Windows 95/NT. Jedná se o takové komponenty, jako je PC5250 a Data Transfer (s dalšími vylepšeními).
- Umí komunikovat se servery iSeries pomocí zabezpečeného připojení, které využívá SSL (Secure Sockets Layer).
- Poskytuje zkrácenou instalaci, která administrátorům nabízí větší flexibilitu a kontrolu.
- Je kompatibilní s Javou.
- Využívá souborové a tiskové služby integrované do funkce iSeries NetServer (iSeries Support for Windows Network Neighborhood), která je součástí operačního systému OS/400 V4R2 (nebo vyšší verze). To zdokonaluje celkovou stabilitu a eliminuje potřebu spouštění démonů (úloh na pozadí) na klientovi.
- Zahrnuje značný počet rozhraní API, jako jsou rozhraní API pro ODBC, Active X, ADO, OLE DB, atd.

Informace o použití produktu iSeries Access for Windows v síti uvádějí části:

- Kapitola 2, "Instalace produktu iSeries Access for Windows" na stránce 5
- Kapitola 3, "Používání produktu iSeries Access for Windows" na stránce 7

PDF verzi tohoto tématu si můžete zobrazit nebo vytisknout.

Kapitola 1. Tisk tohoto tématu


Chcete-li si prohlédnout nebo stáhnout PDF verzi, vyberte téma Začínáme  (přibližně 41 KB nebo 16 stran).

Jak uložit soubory ve formátu PDF

Pokud chcete uložit soubor ve formátu PDF na svou pracovní stanici za účelem prohlížení nebo tisku, postupujte takto:

1. Pravým tlačítkem myši klepněte na PDF ve vašem prohlížeči (pravým tlačítkem myši klepněte na výše uvedený odkaz).
2. Klepněte na **Save Target As... (Uložit cíl jako)**
3. Vyhledejte adresář, do něhož chcete soubor ve formátu PDF uložit.
4. Klepněte na **Save (Uložit)**.


Jak stáhnout program Adobe Acrobat Reader

Jestliže k prohlížení nebo tisku PDF souborů potřebujete program Adobe Acrobat Reader, můžete si jeho kopii stáhnout z webové stránky společnosti Adobe (www.adobe.com/products/acrobat/readstep.html) .

Kapitola 2. Instalace produktu iSeries Access for Windows

Instalační obraz pro produkt iSeries Access for Windows je předinstalován v systémech iSeries verze V5R2. Obraz můžete nainstalovat z CD-ROM nebo ze serveru přes síť TCP/IP prostřednictvím serveru iSeries NetServer.

Poznámka: Podpora SSL, plug-in iSeries Navigator a sekundární jazyky jsou dostupné prostřednictvím serveru NetServer.

Úplnou dokumentaci týkající se nastavení, instalace a konfigurace produktu iSeries Access for Windows najdete v publikaci Nastavení produktu iSeries Access for Windows  .

Kapitola 3. Používání produktu iSeries Access for Windows

Produkt iSeries Access for Windows nabízí řadu funkcí, aplikací a aktivátorů pro připojení PC k serveru iSeries. Některé z funkcí dostupných v rámci produktu iSeries Access for Windows umožňují:

- Přenášet data mezi klientským PC a hostitelským systémem iSeries za pomoci funkce Data Transfer.
- Využívat výhod terminálové a tiskové emulace pomocí funkce PC5250.
- Spravovat servery iSeries prostřednictvím produktu iSeries Navigator. Produkt iSeries Navigator zahrnuje Centrální správu, která umožňuje snadnou administraci více serverů.
- Nastavit a provozovat server iSeries pomocí EZSetup a Operations Console.
- Používat při práci s databází rozhraní ODBC (Open Database Connectivity).
- Využívat prostředky pro vývoj aplikací, jako jsou např. rozhraní API (Application Programming Interface) a související vzorové kódové programy, soubory záhlaví, soubory knihoven a dokumentace. Tyto prostředky jsou dostupné prostřednictvím nástroje Programmer's Toolkit.
- Využívat schopnosti souborových a tiskových služeb prostřednictvím produktu iSeries NetServer (iSeries Support for Windows Network Neighborhood).

Úplnou dokumentaci k používání produktu iSeries Access for Windows najdete v publikaci **iSeries Access for Windows User's Guide**, což je systém online nápovědy dodávaný s tímto produktem.



Vytištěno v Dánsku společností IBM Danmark A/S.