

# ***BIBΛΙΑΡΙΟ ΣΥΝΤΗΡΗΣΗΣ***

Αυτόνομη  
Δημοσιονομική  
Μονάδα  
Επεξεργασίας  
**IBM 4610-GR3γ SureMark**

Αριθμός Έγκρισης : 15 ΔΨΓ 394 / 15-05-2008

Αριθμός Μητρώου : ΔΨΓ \_\_\_\_\_

ΗΜΕΡΟΜΗΝΙΑ ΛΗΞΗΣ

ΑΔΕΙΑΣ ΚΑΤΑΛΛΗΛΟΤΗΤΑΣ : 14-05-2012

**Δεν επιτρέπεται η διάθεση, η μεταπώληση ή η χρήση της ΑΔΗΜΕ, χωρίς τον ελάχιστο απαραίτητο συνοδευτικό εξοπλισμό, ο οποίος υποχρεωτικά περιλαμβάνει:**

- Διάταξη ηλεκτρικής τροφοδοσίας αυτόνομης λειτουργίας της ΑΔΗΜΕ
- Ειδικό καλώδιο διασύνδεσης της ΑΔΗΜΕ με Η/Υ
- Κεντρική μονάδα Η/Υ
- Οθόνες πελάτη και χειριστή και
- Πληκτρολόγιο

**Δεν επιτρέπεται σε καμία περίπτωση η λειτουργία-συνεργασία της ΑΔΗΜΕ, με διασυνδεδεμένο σύστημα το οποίο έχει μη πιστοποιημένο λογισμικό εφαρμογών για την έκδοση Αποδείξεων Εσόδου.**

***IBM Ελλάς Α.Ε.  
Α. Κηφισίας 284  
152 32 Χαλάνδρι  
Τηλ.: 210-6881111***

## ΕΓΓΥΗΣΗ

Ημερομηνία έναρξης εγγύησης : ...../...../.....

Στοιχεία αγοραστή : .....

### Όροι Εγγύησης

1. Η IBM εγγυάται ότι η αυτόνομη δημοσιονομική μονάδα επεξεργασίας με τα πιο πάνω στοιχεία έχει κατασκευαστεί σύμφωνα με τις τεχνικές προδιαγραφές του Υπουργείου Οικονομίας και Οικονομικών και δεν παραβιάζει με κανένα τρόπο την ισχύουσα φορολογική νομοθεσία.
2. Η ποιότητα των υλικών που χρησιμοποιήθηκαν και η τεχνική που εφαρμόστηκε στην κατασκευή του εξασφαλίζουν την απρόσκοπτη και καλή λειτουργία του.
3. Η εγγύηση παρέχεται στον νόμιμο κάτοχο-χρήστη του μηχανισμού, για πέντε (5) χρόνια από την ημερομηνία της πρώτης αγοράς του παρόντος Φορολογικού Ηλεκτρονικού Μηχανισμού και φορά επίσης την ύπαρξη ανταλλακτικών και εξαρτημάτων και την εξασφάλιση υποδομής για την έγκαιρη αποκατάσταση βλαβών και την επαναφορά σε ομαλή λειτουργία του μηχανισμού με δαπάνες του χρήστη.
4. Ειδικά για την περίοδο ενός χρόνου από την ημερομηνία της πρώτης αγοράς του μηχανισμού, η εγγύηση προς τον νόμιμο κάτοχο της μηχανής αφορά και την δωρεάν επισκευή και παροχή των αναγκαίων ανταλλακτικών ή και στην αντικατάσταση ολόκληρου του μηχανισμού στην περίπτωση που η βλάβη ή η κακή λειτουργία του οφείλεται σε ελαττώματα ή κακή κατασκευή ή προγραμματισμό.
5. Η εγγύηση δεν ισχύει όταν η βλάβη του Φορολογικού Ηλεκτρονικού Μηχανισμού οφείλεται σε κακή χρήση ή σε εξωτερικές επεμβάσεις με οποιοδήποτε τρόπο καθώς επίσης και στην περίπτωση αλλοίωσης ή παραποίησης του τύπου ή του αριθμού μητρώου ή του αριθμού έγκρισης καταλληλότητας του μηχανισμού.
6. Συμπληρωματικά με το ανωτέρω κείμενο εγγύησης, διατυπώνεται και η Δήλωση Περιορισμένης Εγγύησης της IBM, η οποία δεν θίγει ούτε περιορίζει με οποιονδήποτε τρόπο το περιεχόμενο της παρούσας εγγύησης.

Υπογραφή και πλήρη  
στοιχεία Κατασκευαστή,

Υπογραφή και στοιχεία Πωλητή,



Νικήτας Σφακιανάκης  
Διευθυντής Ιδιωτικού Τομέα  
IBM Ελλάς Α.Ε.  
Κηφισίας 284, Χαλάνδρι 152 32, 210-6881111

**ΣΕΛΙΔΑ ΑΡΧΙΚΩΝ ΚΑΤΑΧΩΡΗΣΕΩΝ**

**ΒΕΒΑΙΩΝΕΤΑΙ Η ΕΝΕΡΓΟΠΟΙΗΣΗ  
ΤΗΣ ΦΟΡΟΛΟΓΙΚΗΣ ΜΝΗΜΗΣ ΚΑΙ  
Η ΟΜΑΛΗ ΛΕΙΤΟΥΡΓΙΑ ΤΗΣ ΑΔΗΜΕ**

**IBM Ελλάς**  
**Συστήματα Επεξεργασίας Πληροφοριών ΑΕ**  
Κηφισίας 284 - 152 32 Χαλάνδρι  
Τηλ. Κέντρο: 210.68.81.111  
ΑΦΜ: 094282035 - ΔΟΥ ΦΑΕΕ Αθηνών  
ΑΜΑΕ: 20212/01ΑΤ/Β/89/316/95  
Α.Μ.Π.:00276

Ημερομηνία .....

Ο ΤΕΧΝΙΚΟΣ(ΚΩΔ .....

Ημερομηνία ...../...../20 .....

Ο ΤΕΧΝΙΚΟΣ(ΚΩΔ .....

**ΠΡΩΤΟΣ ΧΡΗΣΤΗΣ**

.....  
ΕΠΩΝΥΜΙΑ

.....  
ΕΠΑΓΓΕΛΜΑ

.....  
ΟΔΟΣ & ΑΡΙΘΜΟΣ

.....  
Τ.Κ. ΠΟΛΗ

.....  
ΤΗΛΕΦΩΝΟ

.....  
Α.Φ.Μ.

.....  
ΔΟΥ

Ο ΧΡΗΣΤΗΣ Ημερομηνία ...../...../20 .... Ο ΑΡΜΟΔΙΟΣ ΔΟΥ

**ΠΑΡΑΤΗΡΗΣΕΙΣ**

.....  
.....  
.....  
.....  
.....  
.....

**ΣΕΛΙΔΑ ΜΕΤΑΤΡΟΠΩΝ (ΑΛΛΑΓΗ ΔΙΕΥΘΥΝΣΗΣ ΧΡΗΣΤΗ)**

1. Έγινε αλλαγή διεύθυνσης ως κάτωθι:

<b>ΠΑΛΑΙΑ ΔΙΕΥΘΥΝΣΗ</b>		<b>ΝΕΑ ΔΙΕΥΘΥΝΣΗ</b>	
.....		.....	
ΕΠΩΝΥΜΙΑ		ΕΠΩΝΥΜΙΑ	
.....		.....	
ΕΠΑΓΓΕΛΜΑ		ΕΠΑΓΓΕΛΜΑ	
.....		.....	
ΟΔΟΣ & ΑΡΙΘΜΟΣ		ΟΔΟΣ & ΑΡΙΘΜΟΣ	
.....		.....	
Τ.Κ. ΠΟΛΗ	ΤΗΛΕΦΩΝΟ	Τ.Κ. ΠΟΛΗ	ΤΗΛΕΦΩΝΟ
.....	.....	.....	.....
Α.Φ.Μ.	ΔΟΥ	Α.Φ.Μ.	ΔΟΥ

Ο ΧΡΗΣΤΗΣ

Ημερομηνία ...../...../20 .... Ο ΑΡΜΟΔΙΟΣ ΔΟΥ

**ΠΑΡΑΤΗΡΗΣΕΙΣ**

.....  
.....  
.....  
.....  
.....

2. Έγινε αλλαγή διεύθυνσης ως κάτωθι:

<b>ΠΑΛΑΙΑ ΔΙΕΥΘΥΝΣΗ</b>		<b>ΝΕΑ ΔΙΕΥΘΥΝΣΗ</b>	
.....		.....	
ΕΠΩΝΥΜΙΑ		ΕΠΩΝΥΜΙΑ	
.....		.....	
ΕΠΑΓΓΕΛΜΑ		ΕΠΑΓΓΕΛΜΑ	
.....		.....	
ΟΔΟΣ & ΑΡΙΘΜΟΣ		ΟΔΟΣ & ΑΡΙΘΜΟΣ	
.....		.....	
Τ.Κ. ΠΟΛΗ	ΤΗΛΕΦΩΝΟ	Τ.Κ. ΠΟΛΗ	ΤΗΛΕΦΩΝΟ
.....	.....	.....	.....
Α.Φ.Μ.	ΔΟΥ	Α.Φ.Μ.	ΔΟΥ

Ο ΧΡΗΣΤΗΣ

Ημερομηνία ...../...../20 .... Ο ΑΡΜΟΔΙΟΣ ΔΟΥ

**ΠΑΡΑΤΗΡΗΣΕΙΣ**

.....  
.....  
.....  
.....

**ΣΕΛΙΔΑ ΜΕΤΑΤΡΟΠΩΝ (ΑΛΛΑΓΗ ΔΙΕΥΘΥΝΣΗΣ ΧΡΗΣΤΗ)**

3. Έγινε αλλαγή διεύθυνσης ως κάτωθι:

<b>ΠΑΛΑΙΑ ΔΙΕΥΘΥΝΣΗ</b>		<b>ΝΕΑ ΔΙΕΥΘΥΝΣΗ</b>	
..... ΕΠΩΝΥΜΙΑ		..... ΕΠΩΝΥΜΙΑ	
..... ΕΠΑΓΓΕΛΜΑ		..... ΕΠΑΓΓΕΛΜΑ	
..... ΟΔΟΣ & ΑΡΙΘΜΟΣ		..... ΟΔΟΣ & ΑΡΙΘΜΟΣ	
..... Τ.Κ. ΠΟΛΗ	..... ΤΗΛΕΦΩΝΟ	..... Τ.Κ. ΠΟΛΗ	..... ΤΗΛΕΦΩΝΟ
..... Α.Φ.Μ.	..... ΔΟΥ	..... Α.Φ.Μ.	..... ΔΟΥ

Ο ΧΡΗΣΤΗΣ

Ημερομηνία ...../...../20 .... Ο ΑΡΜΟΔΙΟΣ ΔΟΥ

**ΠΑΡΑΤΗΡΗΣΕΙΣ**

.....  
.....  
.....  
.....  
.....

4. Έγινε αλλαγή διεύθυνσης ως κάτωθι:

<b>ΠΑΛΑΙΑ ΔΙΕΥΘΥΝΣΗ</b>		<b>ΝΕΑ ΔΙΕΥΘΥΝΣΗ</b>	
..... ΕΠΩΝΥΜΙΑ		..... ΕΠΩΝΥΜΙΑ	
..... ΕΠΑΓΓΕΛΜΑ		..... ΕΠΑΓΓΕΛΜΑ	
..... ΟΔΟΣ & ΑΡΙΘΜΟΣ		..... ΟΔΟΣ & ΑΡΙΘΜΟΣ	
..... Τ.Κ. ΠΟΛΗ	..... ΤΗΛΕΦΩΝΟ	..... Τ.Κ. ΠΟΛΗ	..... ΤΗΛΕΦΩΝΟ
..... Α.Φ.Μ.	..... ΔΟΥ	..... Α.Φ.Μ.	..... ΔΟΥ

Ο ΧΡΗΣΤΗΣ

Ημερομηνία ...../...../20 .... Ο ΑΡΜΟΔΙΟΣ ΔΟΥ

**ΠΑΡΑΤΗΡΗΣΕΙΣ**

.....  
.....  
.....  
.....

**ΣΕΛΙΔΑ ΜΕΤΑΤΡΟΠΩΝ (ΑΛΛΑΓΗ ΔΙΕΥΘΥΝΣΗΣ ΧΡΗΣΤΗ)**

5. Έγινε αλλαγή διεύθυνσης ως κάτωθι:

<b>ΠΑΛΑΙΑ ΔΙΕΥΘΥΝΣΗ</b>		<b>ΝΕΑ ΔΙΕΥΘΥΝΣΗ</b>	
.....		.....	
ΕΠΩΝΥΜΙΑ		ΕΠΩΝΥΜΙΑ	
.....		.....	
ΕΠΑΓΓΕΛΜΑ		ΕΠΑΓΓΕΛΜΑ	
.....		.....	
ΟΔΟΣ & ΑΡΙΘΜΟΣ		ΟΔΟΣ & ΑΡΙΘΜΟΣ	
.....		.....	
Τ.Κ. ΠΟΛΗ	ΤΗΛΕΦΩΝΟ	Τ.Κ. ΠΟΛΗ	ΤΗΛΕΦΩΝΟ
.....	.....	.....	.....
Α.Φ.Μ.	ΔΟΥ	Α.Φ.Μ.	ΔΟΥ

Ο ΧΡΗΣΤΗΣ

Ημερομηνία ...../...../20 .... Ο ΑΡΜΟΔΙΟΣ ΔΟΥ

**ΠΑΡΑΤΗΡΗΣΕΙΣ**

.....

.....

.....

.....

.....

6. Έγινε αλλαγή διεύθυνσης ως κάτωθι:

<b>ΠΑΛΑΙΑ ΔΙΕΥΘΥΝΣΗ</b>		<b>ΝΕΑ ΔΙΕΥΘΥΝΣΗ</b>	
.....		.....	
ΕΠΩΝΥΜΙΑ		ΕΠΩΝΥΜΙΑ	
.....		.....	
ΕΠΑΓΓΕΛΜΑ		ΕΠΑΓΓΕΛΜΑ	
.....		.....	
ΟΔΟΣ & ΑΡΙΘΜΟΣ		ΟΔΟΣ & ΑΡΙΘΜΟΣ	
.....		.....	
Τ.Κ. ΠΟΛΗ	ΤΗΛΕΦΩΝΟ	Τ.Κ. ΠΟΛΗ	ΤΗΛΕΦΩΝΟ
.....	.....	.....	.....
Α.Φ.Μ.	ΔΟΥ	Α.Φ.Μ.	ΔΟΥ

Ο ΧΡΗΣΤΗΣ

Ημερομηνία ...../...../20 .... Ο ΑΡΜΟΔΙΟΣ ΔΟΥ

**ΠΑΡΑΤΗΡΗΣΕΙΣ**

.....

.....

.....

.....

.....

**ΣΕΛΙΔΑ ΜΕΤΑΤΡΟΠΩΝ (ΑΛΛΑΓΗ ΔΙΕΥΘΥΝΣΗΣ ΧΡΗΣΤΗ)**

7. Έγινε αλλαγή διεύθυνσης ως κάτωθι:

<b>ΠΑΛΑΙΑ ΔΙΕΥΘΥΝΣΗ</b>		<b>ΝΕΑ ΔΙΕΥΘΥΝΣΗ</b>	
..... ΕΠΩΝΥΜΙΑ		..... ΕΠΩΝΥΜΙΑ	
..... ΕΠΑΓΓΕΛΜΑ		..... ΕΠΑΓΓΕΛΜΑ	
..... ΟΔΟΣ & ΑΡΙΘΜΟΣ		..... ΟΔΟΣ & ΑΡΙΘΜΟΣ	
..... Τ.Κ. ΠΟΛΗ	..... ΤΗΛΕΦΩΝΟ	..... Τ.Κ. ΠΟΛΗ	..... ΤΗΛΕΦΩΝΟ
..... Α.Φ.Μ.	..... ΔΟΥ	..... Α.Φ.Μ.	..... ΔΟΥ

Ο ΧΡΗΣΤΗΣ

Ημερομηνία ...../...../20 .... Ο ΑΡΜΟΔΙΟΣ ΔΟΥ

**ΠΑΡΑΤΗΡΗΣΕΙΣ**

.....  
.....  
.....  
.....  
.....

8. Έγινε αλλαγή διεύθυνσης ως κάτωθι:

<b>ΠΑΛΑΙΑ ΔΙΕΥΘΥΝΣΗ</b>		<b>ΝΕΑ ΔΙΕΥΘΥΝΣΗ</b>	
..... ΕΠΩΝΥΜΙΑ		..... ΕΠΩΝΥΜΙΑ	
..... ΕΠΑΓΓΕΛΜΑ		..... ΕΠΑΓΓΕΛΜΑ	
..... ΟΔΟΣ & ΑΡΙΘΜΟΣ		..... ΟΔΟΣ & ΑΡΙΘΜΟΣ	
..... Τ.Κ. ΠΟΛΗ	..... ΤΗΛΕΦΩΝΟ	..... Τ.Κ. ΠΟΛΗ	..... ΤΗΛΕΦΩΝΟ
..... Α.Φ.Μ.	..... ΔΟΥ	..... Α.Φ.Μ.	..... ΔΟΥ

Ο ΧΡΗΣΤΗΣ

Ημερομηνία ...../...../20 .... Ο ΑΡΜΟΔΙΟΣ ΔΟΥ

**ΠΑΡΑΤΗΡΗΣΕΙΣ**

.....  
.....  
.....  
.....  
.....













ΠΑΡΑΡΤΗΜΑ Ι

**ΥΠΕΥΘΥΝΗ ΔΗΛΩΣΗ**  
(άρθρο 8 Ν.1599/1986)

Η ακρίβεια των στοιχείων που υποβάλλονται με αυτή τη δήλωση μπορεί να ελεγχθεί με βάση το αρχείο άλλων υπηρεσιών  
(άρθρο 8 παρ. 4 Ν. 1599/1986)

ΠΡΟΣ <sup>(1)</sup> :									
Ο – Η Όνομα:				Επώνυμο:					
Όνομα και Επώνυμο Πατέρα:									
Όνομα και Επώνυμο Μητέρας:									
Ημερομηνία γέννησης <sup>(2)</sup> :									
Τόπος Γέννησης:									
Αριθμός Δελτίου Ταυτότητας:				Τηλ:					
Τόπος Κατοικίας:			Οδός:			Αριθ:		TK:	
Αρ. Τηλεομοιοτύπου (Fax):				Δ/ση Ηλεκτρ. Ταχυδρομείου (Email):					

Με ατομική μου ευθύνη και γνωρίζοντας τις κυρώσεις<sup>(3)</sup>, που προβλέπονται από τις διατάξεις της παρ.6 του άρθρου 22 του Ν. 1599/1986, δηλώνω ότι:

Ημερομηνία: ...../...../.....  
Ο Δηλών

.....  
(Υπογραφή και Σφραγίδα Εταιρίας)

- (1) Αναγράφεται από τον ενδιαφερόμενο πολίτη ή Αρχή ή η Υπηρεσία του δημόσιου τομέα, που απευθύνεται η αίτηση.  
(2) Αναγράφεται ολογράφως.  
(3) «Όποιος εν γνώσει του δηλώνει ψευδή γεγονότα ή αρνείται ή αποκρύπτει τα αληθινά με έγγραφη υπεύθυνη δήλωση του άρθρου 8 τιμωρείται με φυλάκιση τουλάχιστον τριών μηνών. Εάν ο υπαίτιος αυτών των πράξεων σκόπευε να προσπορίσει στον εαυτόν του ή σε άλλον περιουσιακό όφελος βλάπτοντας τρίτον ή σκόπευε να βλάψει άλλον, τιμωρείται με κάθειρξη μέχρι 10 ετών.  
(4) Σε περίπτωση ανεπάρκειας χώρου η δήλωση συνεχίζεται στην πίσω όψη της και υπογράφεται από τον δηλούντα ή την δηλούσα.



ΠΑΡΑΡΤΗΜΑ Ι

## ΥΠΕΥΘΥΝΗ ΔΗΛΩΣΗ (άρθρο 8 Ν.1599/1986)

Η ακρίβεια των στοιχείων που υποβάλλονται με αυτή τη δήλωση μπορεί να ελεγχθεί με βάση το αρχείο άλλων υπηρεσιών  
(άρθρο 8 παρ. 4 Ν. 1599/1986)

ΠΡΟΣ <sup>(1)</sup> :									
Ο – Η Όνομα:				Επώνυμο:					
Όνομα και Επώνυμο Πατέρα:									
Όνομα και Επώνυμο Μητέρας:									
Ημερομηνία γέννησης <sup>(2)</sup> :									
Τόπος Γέννησης:									
Αριθμός Δελτίου Ταυτότητας:				Τηλ:					
Τόπος Κατοικίας:			Οδός:			Αριθ:		TK:	
Αρ. Τηλεομοιοτύπου (Fax):				Δ/ση Ηλεκτρ. Ταχυδρομείου (Email):					

Με ατομική μου ευθύνη και γνωρίζοντας τις κυρώσεις<sup>(3)</sup>, που προβλέπονται από τις διατάξεις της παρ.6 του άρθρου 22 του Ν. 1599/1986, δηλώνω ότι:

Ημερομηνία: ...../...../.....  
Ο Δηλών

.....  
(Υπογραφή και Σφραγίδα Εταιρίας)

- (1) Αναγράφεται από τον ενδιαφερόμενο πολίτη ή Αρχή ή η Υπηρεσία του δημόσιου τομέα, που απευθύνεται η αίτηση.  
(2) Αναγράφεται ολογράφως.  
(3) «Όποιος εν γνώσει του δηλώνει ψευδή γεγονότα ή αρνείται ή αποκρύπτει τα αληθινά με έγγραφη υπεύθυνη δήλωση του άρθρου 8 τιμωρείται με φυλάκιση τουλάχιστον τριών μηνών. Εάν ο υπαίτιος αυτών των πράξεων σκόπευε να προσπορίσει στον εαυτόν του ή σε άλλον περιουσιακό όφελος βλάπτοντας τρίτον ή σκόπευε να βλάψει άλλον, τιμωρείται με κάθειρξη μέχρι 10 ετών.  
(4) Σε περίπτωση ανεπάρκειας χώρου η δήλωση συνεχίζεται στην πίσω όψη της και υπογράφεται από τον δηλούντα ή την δηλούσα.

**ΛΟΓΙΣΜΙΚΟ ΕΦΑΡΜΟΓΩΝ ΕΚΔΟΣΗΣ ΑΠΟΔΕΙΞΕΩΝ ΕΣΟΔΟΥ**

**A. Πιστοποιημένο Λογισμικό**

**Πλήρη στοιχεία κατασκευαστή** .....  
.....  
.....  
.....  
.....  
.....  
.....  
.....  
.....  
.....  
.....

Ακριβής ονομασία διάθεσης : .....  
Τρέχων αριθμός έκδοσης (version) : .....  
Απαιτήσεις & συνθήκες λειτουργίας : .....  
.....  
.....  
.....

(Ημ/νία – Σφραγίδα – Υπογραφή  
εξουσιοδοτημένου τεχνικού)

**B. Πιστοποιημένο Λογισμικό**

**Πλήρη στοιχεία κατασκευαστή** .....  
.....  
.....  
.....  
.....  
.....  
.....  
.....  
.....  
.....  
.....

Ακριβής ονομασία διάθεσης : .....  
Τρέχων αριθμός έκδοσης (version) : .....  
Απαιτήσεις & συνθήκες λειτουργίας : .....  
.....  
.....  
.....

(Ημ/νία – Σφραγίδα – Υπογραφή  
εξουσιοδοτημένου τεχνικού)

## ΛΟΓΙΣΜΙΚΟ ΕΦΑΡΜΟΓΩΝ ΕΚΔΟΣΗΣ ΑΠΟΔΕΙΞΕΩΝ ΕΣΟΔΟΥ

### Γ. Πιστοποιημένο Λογισμικό

Πλήρη στοιχεία κατασκευαστή

.....  
.....  
.....  
.....  
.....  
.....  
.....  
.....  
.....  
.....  
.....

Ακριβής ονομασία διάθεσης :

Τρέχων αριθμός έκδοσης (version) :

Απαιτήσεις & συνθήκες λειτουργίας :

.....  
.....  
.....  
.....  
.....  
.....  
.....  
.....  
.....  
.....  
.....

(Ημ/νία – Σφραγίδα – Υπογραφή  
εξουσιοδοτημένου τεχνικού)

### Δ. Πιστοποιημένο Λογισμικό

Πλήρη στοιχεία κατασκευαστή

.....  
.....  
.....  
.....  
.....  
.....  
.....  
.....  
.....  
.....  
.....

Ακριβής ονομασία διάθεσης :

Τρέχων αριθμός έκδοσης (version) :

Απαιτήσεις & συνθήκες λειτουργίας :

.....  
.....  
.....  
.....  
.....  
.....  
.....  
.....  
.....  
.....  
.....

(Ημ/νία – Σφραγίδα – Υπογραφή  
εξουσιοδοτημένου τεχνικού)

## ΛΟΓΙΣΜΙΚΟ ΕΦΑΡΜΟΓΩΝ ΕΚΔΟΣΗΣ ΑΠΟΔΕΙΞΕΩΝ ΕΣΟΔΟΥ

### Ε. Πιστοποιημένο Λογισμικό

Πλήρη στοιχεία κατασκευαστή

.....  
.....  
.....  
.....  
.....  
.....  
.....  
.....  
.....  
.....

Ακριβής ονομασία διάθεσης :

Τρέχων αριθμός έκδοσης (version) :

Απαιτήσεις & συνθήκες λειτουργίας :

.....  
.....  
.....  
.....  
.....  
.....  
.....  
.....

(Ημ/νία – Σφραγίδα – Υπογραφή  
εξουσιοδοτημένου τεχνικού)

### ΣΤ. Πιστοποιημένο Λογισμικό

Πλήρη στοιχεία κατασκευαστή

.....  
.....  
.....  
.....  
.....  
.....  
.....  
.....  
.....  
.....

Ακριβής ονομασία διάθεσης :

Τρέχων αριθμός έκδοσης (version) :

Απαιτήσεις & συνθήκες λειτουργίας :

.....  
.....  
.....  
.....  
.....  
.....  
.....  
.....

(Ημ/νία – Σφραγίδα – Υπογραφή  
εξουσιοδοτημένου τεχνικού)





**ΛΟΓΙΣΜΙΚΟ ΕΦΑΡΜΟΓΩΝ ΕΚΔΟΣΗΣ ΑΠΟΔΕΙΞΕΩΝ ΕΣΟΔΟΥ**

**Θ. Πιστοποιημένο Λογισμικό**

**Πλήρη στοιχεία κατασκευαστή** .....

.....

.....

.....

.....

.....

.....

.....

.....

.....

.....

.....

.....

.....

.....

.....

Ακριβής ονομασία διάθεσης :  
Τρέχων αριθμός έκδοσης (version) :  
Απαιτήσεις & συνθήκες λειτουργίας :

(Ημ/νία – Σφραγίδα – Υπογραφή  
εξουσιοδοτημένου τεχνικού)

**Ι. Πιστοποιημένο Λογισμικό**

**Πλήρη στοιχεία κατασκευαστή** .....

.....

.....

.....

.....

.....

.....

.....

.....

.....

.....

.....

.....

.....

.....

.....

Ακριβής ονομασία διάθεσης :  
Τρέχων αριθμός έκδοσης (version) :  
Απαιτήσεις & συνθήκες λειτουργίας :

(Ημ/νία – Σφραγίδα – Υπογραφή  
εξουσιοδοτημένου τεχνικού)





<b>ΑΦΑΙΡΕΘΗΚΕ Η ΣΦΡΑΓΙΔΑ ΤΗΣ ΜΗΧΑΝΗΣ;</b>	<b>ΝΑΙ</b> <input type="checkbox"/>	<b>ΟΧΙ</b> <input type="checkbox"/>
<b>ΑΝΑΒΑΘΜΙΣΗ ΜΙΚΡΟΩΔΙΚΑ;</b>	<b>ΝΑΙ</b> <input type="checkbox"/>	<b>ΟΧΙ</b> <input type="checkbox"/>

(Σημειώστε με χ το αντίστοιχο τετραγωνάκι)

Αριθμός τελευταίας νόμιμης απόδειξης που εκδόθηκε από το χρήστη (Πριν την επέμβαση του τεχνικού) Συμπληρώνεται από τον χρήστη.	<input type="text"/>
Αριθμός τελευταίου Δελτίου Z-read (Πριν την επέμβαση του τεχνικού) Συμπληρώνεται από τον χρήστη.	<input type="text"/>
Αριθμοί νομίμων φορολογικών αποδείξεων που εκδόθηκαν από τον τεχνικό κατά την επισκευή.	
<b>Σύνολο Τεμάχια</b>	<b>Αρχικός</b>
<input type="text"/>	<input type="text"/>
από	έως
<input type="text"/>	<input type="text"/>
Τελευταίος αριθμός Δελτίου Z-read που εκδόθηκε μετά την επισκευή.	<input type="text"/>
Αριθμός Διορθώσεων Μηχανής / Βλάβες CMOS	Πριν την επισκευή <input type="checkbox"/>
	Μετά την επισκευή <input type="checkbox"/>

Σημειώστε με X το αντίστοιχο τετράγωνο	ΝΑΙ	ΟΧΙ	Σημειώστε με X το αντίστοιχο τετράγωνο	ΝΑΙ	ΟΧΙ
<b>ΜΗΧΑΝΙΣΜΟΣ ΕΚΤΥΠΩΣΗΣ</b>			<b>ΦΟΡΟΛΟΓΙΚΗ ΜΝΗΜΗ</b>		
ΒΛΑΒΗ ΕΚΤΥΠΩΤΙΚΟΥ			ΒΛΑΒΗ ΣΤΗ ΦΟΡΟΛΟΓΙΚΗ ΜΝΗΜΗ		
ΒΛΑΒΗ ΠΡΟΩΘΗΣΗΣ ΧΑΡΤΙΟΥ			ΚΑΤΕΣΤΡΑΜΜΕΝΗ ΦΟΡΟΛ. ΜΝΗΜΗ		
ΒΛΑΒΗ ΚΕΦΑΛΗΣ ΕΚΤΥΠΩΣΗΣ			ΕΠΑΝΑΣΥΝΔΕΣΗ ΦΟΡΟΛ. ΜΝΗΜΗΣ		
ΒΛΑΒΗ ΓΡΑΝΑΖΙΩΝ ΕΚΤΥΠΩΤΗ					
ΚΑΘΑΡΙΣΜΟΣ ΕΚΤΥΠΩΤΗ					
ΕΠΑΝΑΣΥΝΔΕΣΗ ΕΚΤΥΠΩΤΗ					
<b>ΚΕΝΤΡΙΚΗ ΠΛΑΚΕΤΑ</b>					
ΒΛΑΒΗ ΚΕΝΤΡΙΚΗΣ ΠΛΑΚΕΤΑΣ					
ΜΗΔΕΝΙΣΜΟΣ C-MOS					
ΒΛΑΒΗ ΟΛΟΚΛΗΡΩΜΕΝΩΝ					
ΒΛΑΒΗ ΠΕΡΙΦΕΡΕΙΑΚΩΝ ΕΛΕΓΚΤΩΝ					
ΒΛΑΒΗ ΚΥΚΛΩΜΑΤΟΣ RS-232					

ΔΗΛΩΣΗ ΧΡΗΣΤΗ	ΔΗΛΩΣΗ ΤΕΧΝΙΚΟΥ
Μου παραδόθηκαν όλα τα δελτία δοκιμών που εκδόθηκαν από τον τεχνικό υπογεγραμμένα και σφραγισμένα για φύλαξη στα φορολογικά μου βιβλία.	Μετά την επισκευή/συντήρηση, η ταμειακή μηχανή παραδόθηκε σε κανονική λειτουργία.
..... Ημερομηνία	..... Ημερομηνία
..... Υπογραφή	..... Υπογραφή

2.

**ΔΕΛΤΙΟ ΕΠΙΣΚΕΥΗΣ ΚΑΙ ΣΥΝΤΗΡΗΣΗΣ ΦΟΡΟΛΟΓΙΚΗΣ ΤΑΜΕΙΑΚΗΣ ΜΗΧΑΝΗΣ**

Αρ. Μητρώου Φορολογικής Ταμειακής Μηχανής :

--	--	--	--	--	--	--	--	--	--	--	--	--	--	--	--	--	--	--	--

**ΚΛΗΣΗ ΤΕΧΝΙΚΟΥ** (Συμπληρώνεται από τον χρήστη)

ΗΜΕΡΑ ΜΗΝΑΣ ΕΤΟΣ ΩΡΑ ΛΕΠΤΑ

			2	0						
--	--	--	---	---	--	--	--	--	--	--

**ΑΦΙΞΗ ΤΕΧΝΙΚΟΥ** (Συμπληρώνεται από τον χρήστη)

ΗΜΕΡΑ ΜΗΝΑΣ ΕΤΟΣ ΩΡΑ ΛΕΠΤΑ

			2	0						
--	--	--	---	---	--	--	--	--	--	--

Αίτια κλήσης Τεχνικού (Συμπληρώνεται από τον χρήστη)

.....

.....

.....

.....

**ΣΤΟΙΧΕΙΑ ΤΕΧΝΙΚΟΥ**

--	--	--	--	--	--	--	--

Αρ. Σφραγίδας (ζουμπά)

Επιχείρηση που εργάζεται ο τεχνικός (σφραγίδα)

ΟΝΟΜΑ

ΕΠΩΝΥΜΟ

**ΕΝΑΡΞΗ ΕΡΓΑΣΙΑΣ ΕΠΙΣΚΕΥΗΣ/ΣΥΝΤΗΡΗΣΗΣ**

ΗΜΕΡΑ	ΜΗΝΑΣ	ΕΤΟΣ	ΩΡΑ	ΛΕΠΤΑ
		2 0		

**ΑΠΟΠΕΡΑΤΩΣΗ ΕΠΙΣΚΕΥΗΣ/ΣΥΝΤΗΡΗΣΗΣ**

		2 0		
--	--	-----	--	--

**ΜΕΤΑΦΟΡΑ ΠΡΟΣ ΕΠΙΣΚΕΥΗ** (Όταν η μηχανή μεταφέρεται από τον χώρο του χρήστη)

		2 0		
--	--	-----	--	--

**ΕΠΙΣΤΡΟΦΗ ΜΗΧΑΝΗΣ**  
(Από το κέντρο Συντήρησης)

ΔΙΚΑΙΟΛΟΓΗΤΙΚΟ

								2	0										
--	--	--	--	--	--	--	--	---	---	--	--	--	--	--	--	--	--	--	--

**ΠΕΡΙΓΡΑΦΗ ΒΛΑΒΗΣ Η ΣΥΝΤΗΡΗΣΗΣ** (Ενέργειες – Ανταλλακτικά – Επισημάνσεις)

.....

.....

.....

.....

.....

.....

.....

<b>ΑΦΑΙΡΕΘΗΚΕ Η ΣΦΡΑΓΙΔΑ ΤΗΣ ΜΗΧΑΝΗΣ;</b>	<b>ΝΑΙ</b> <input type="checkbox"/>	<b>ΟΧΙ</b> <input type="checkbox"/>
<b>ΑΝΑΒΑΘΜΙΣΗ ΜΙΚΡΟΩΔΙΚΑ;</b>	<b>ΝΑΙ</b> <input type="checkbox"/>	<b>ΟΧΙ</b> <input type="checkbox"/>

(Σημειώστε με χ το αντίστοιχο τετραγωνάκι)

Αριθμός τελευταίας νόμιμης απόδειξης που εκδόθηκε από το χρήστη (Πριν την επέμβαση του τεχνικού) Συμπληρώνεται από τον χρήστη.	<input type="text"/>
Αριθμός τελευταίου Δελτίου Z-read (Πριν την επέμβαση του τεχνικού) Συμπληρώνεται από τον χρήστη.	<input type="text"/>
Αριθμοί νομίμων φορολογικών αποδείξεων που εκδόθηκαν από τον τεχνικό κατά την επισκευή.	
<b>Σύνολο Τεμάχια</b> από <input type="text"/>	<b>Αρχικός</b> <input type="text"/>
	<b>Τελευταίος</b> <input type="text"/>
Τελευταίος αριθμός Δελτίου Z-read που εκδόθηκε μετά την επισκευή.	<input type="text"/>
Αριθμός Διορθώσεων Μηχανής / Βλάβες CMOS	Πριν την επισκευή <input type="checkbox"/>
	Μετά την επισκευή <input type="checkbox"/>

Σημειώστε με X το αντίστοιχο τετράγωνο	ΝΑΙ	ΟΧΙ	Σημειώστε με X το αντίστοιχο τετράγωνο	ΝΑΙ	ΟΧΙ
<b>ΜΗΧΑΝΙΣΜΟΣ ΕΚΤΥΠΩΣΗΣ</b>			<b>ΦΟΡΟΛΟΓΙΚΗ ΜΝΗΜΗ</b>		
ΒΛΑΒΗ ΕΚΤΥΠΩΤΙΚΟΥ			ΒΛΑΒΗ ΣΤΗ ΦΟΡΟΛΟΓΙΚΗ ΜΝΗΜΗ		
ΒΛΑΒΗ ΠΡΟΩΘΗΣΗΣ ΧΑΡΤΙΟΥ			ΚΑΤΕΣΤΡΑΜΜΕΝΗ ΦΟΡΟΛ. ΜΝΗΜΗ		
ΒΛΑΒΗ ΚΕΦΑΛΗΣ ΕΚΤΥΠΩΣΗΣ			ΕΠΑΝΑΣΥΝΔΕΣΗ ΦΟΡΟΛ. ΜΝΗΜΗΣ		
ΒΛΑΒΗ ΓΡΑΝΑΖΙΩΝ ΕΚΤΥΠΩΤΗ					
ΚΑΘΑΡΙΣΜΟΣ ΕΚΤΥΠΩΤΗ					
ΕΠΑΝΑΣΥΝΔΕΣΗ ΕΚΤΥΠΩΤΗ					
<b>ΚΕΝΤΡΙΚΗ ΠΛΑΚΕΤΑ</b>					
ΒΛΑΒΗ ΚΕΝΤΡΙΚΗΣ ΠΛΑΚΕΤΑΣ					
ΜΗΔΕΝΙΣΜΟΣ C-MOS					
ΒΛΑΒΗ ΟΛΟΚΛΗΡΩΜΕΝΩΝ					
ΒΛΑΒΗ ΠΕΡΙΦΕΡΕΙΑΚΩΝ ΕΛΕΓΚΤΩΝ					
ΒΛΑΒΗ ΚΥΚΛΩΜΑΤΟΣ RS-232					

ΔΗΛΩΣΗ ΧΡΗΣΤΗ	ΔΗΛΩΣΗ ΤΕΧΝΙΚΟΥ
Μου παραδόθηκαν όλα τα δελτία δοκιμών που εκδόθηκαν από τον τεχνικό υπογεγραμμένα και σφραγισμένα για φύλαξη στα φορολογικά μου βιβλία.	Μετά την επισκευή/συντήρηση, η ταμειακή μηχανή παραδόθηκε σε κανονική λειτουργία.
..... Ημερομηνία	..... Ημερομηνία
..... Υπογραφή	..... Υπογραφή

3.

**ΔΕΛΤΙΟ ΕΠΙΣΚΕΥΗΣ ΚΑΙ ΣΥΝΤΗΡΗΣΗΣ ΦΟΡΟΛΟΓΙΚΗΣ ΤΑΜΕΙΑΚΗΣ ΜΗΧΑΝΗΣ**

Αρ. Μητρώου Φορολογικής Ταμειακής Μηχανής :

--	--	--	--	--	--	--	--	--	--	--	--	--	--	--	--	--	--	--	--

**ΚΛΗΣΗ ΤΕΧΝΙΚΟΥ** (Συμπληρώνεται από τον χρήστη)

ΗΜΕΡΑ ΜΗΝΑΣ ΕΤΟΣ ΩΡΑ ΛΕΠΤΑ

			2	0						
--	--	--	---	---	--	--	--	--	--	--

**ΑΦΙΞΗ ΤΕΧΝΙΚΟΥ** (Συμπληρώνεται από τον χρήστη)

ΗΜΕΡΑ ΜΗΝΑΣ ΕΤΟΣ ΩΡΑ ΛΕΠΤΑ

			2	0						
--	--	--	---	---	--	--	--	--	--	--

Αίτια κλήσης Τεχνικού (Συμπληρώνεται από τον χρήστη)

.....

.....

.....

.....

**ΣΤΟΙΧΕΙΑ ΤΕΧΝΙΚΟΥ**

--	--	--	--	--	--	--	--

Αρ. Σφραγίδας (ζουμπά)

Επιχείρηση που εργάζεται ο τεχνικός (σφραγίδα)

ΟΝΟΜΑ

ΕΠΩΝΥΜΟ

**ΕΝΑΡΞΗ ΕΡΓΑΣΙΑΣ ΕΠΙΣΚΕΥΗΣ/ΣΥΝΤΗΡΗΣΗΣ**

ΗΜΕΡΑ	ΜΗΝΑΣ	ΕΤΟΣ	ΩΡΑ	ΛΕΠΤΑ
		2 0		

**ΑΠΟΠΕΡΑΤΩΣΗ ΕΠΙΣΚΕΥΗΣ/ΣΥΝΤΗΡΗΣΗΣ**

		2 0		
--	--	-----	--	--

**ΜΕΤΑΦΟΡΑ ΠΡΟΣ ΕΠΙΣΚΕΥΗ** (Όταν η μηχανή μεταφέρεται από τον χώρο του χρήστη)

		2 0		
--	--	-----	--	--

**ΕΠΙΣΤΡΟΦΗ ΜΗΧΑΝΗΣ**  
(Από το κέντρο Συντήρησης)

ΔΙΚΑΙΟΛΟΓΗΤΙΚΟ

								2	0										
--	--	--	--	--	--	--	--	---	---	--	--	--	--	--	--	--	--	--	--

**ΠΕΡΙΓΡΑΦΗ ΒΛΑΒΗΣ Η ΣΥΝΤΗΡΗΣΗΣ** (Ενέργειες – Ανταλλακτικά – Επισημάνσεις)

.....

.....

.....

.....

.....

.....

.....



<b>ΑΦΑΙΡΕΘΗΚΕ Η ΣΦΡΑΓΙΔΑ ΤΗΣ ΜΗΧΑΝΗΣ;</b>	<b>ΝΑΙ</b> <input type="checkbox"/>	<b>ΟΧΙ</b> <input type="checkbox"/>
<b>ΑΝΑΒΑΘΜΙΣΗ ΜΙΚΡΟΩΔΙΚΑ;</b>	<b>ΝΑΙ</b> <input type="checkbox"/>	<b>ΟΧΙ</b> <input type="checkbox"/>

(Σημειώστε με χ το αντίστοιχο τετραγωνάκι)

Αριθμός τελευταίας νόμιμης απόδειξης που εκδόθηκε από το χρήστη (Πριν την επέμβαση του τεχνικού) Συμπληρώνεται από τον χρήστη.	<input type="text"/>
Αριθμός τελευταίου Δελτίου Z-read (Πριν την επέμβαση του τεχνικού) Συμπληρώνεται από τον χρήστη.	<input type="text"/>
Αριθμοί νομίμων φορολογικών αποδείξεων που εκδόθηκαν από τον τεχνικό κατά την επισκευή.	
<b>Σύνολο Τεμάχια</b> από <input type="text"/>	<b>Αρχικός</b> <input type="text"/>
	<b>Τελευταίος</b> <input type="text"/>
Τελευταίος αριθμός Δελτίου Z-read που εκδόθηκε μετά την επισκευή.	<input type="text"/>
Αριθμός Διορθώσεων Μηχανής / Βλάβες CMOS	Πριν την επισκευή <input type="checkbox"/>
	Μετά την επισκευή <input type="checkbox"/>

Σημειώστε με X το αντίστοιχο τετράγωνο	ΝΑΙ	ΟΧΙ	Σημειώστε με X το αντίστοιχο τετράγωνο	ΝΑΙ	ΟΧΙ
<b>ΜΗΧΑΝΙΣΜΟΣ ΕΚΤΥΠΩΣΗΣ</b>			<b>ΦΟΡΟΛΟΓΙΚΗ ΜΝΗΜΗ</b>		
ΒΛΑΒΗ ΕΚΤΥΠΩΤΙΚΟΥ			ΒΛΑΒΗ ΣΤΗ ΦΟΡΟΛΟΓΙΚΗ ΜΝΗΜΗ		
ΒΛΑΒΗ ΠΡΟΩΘΗΣΗΣ ΧΑΡΤΙΟΥ			ΚΑΤΕΣΤΡΑΜΜΕΝΗ ΦΟΡΟΛ. ΜΝΗΜΗ		
ΒΛΑΒΗ ΚΕΦΑΛΗΣ ΕΚΤΥΠΩΣΗΣ			ΕΠΑΝΑΣΥΝΔΕΣΗ ΦΟΡΟΛ. ΜΝΗΜΗΣ		
ΒΛΑΒΗ ΓΡΑΝΑΖΙΩΝ ΕΚΤΥΠΩΤΗ					
ΚΑΘΑΡΙΣΜΟΣ ΕΚΤΥΠΩΤΗ					
ΕΠΑΝΑΣΥΝΔΕΣΗ ΕΚΤΥΠΩΤΗ					
<b>ΚΕΝΤΡΙΚΗ ΠΛΑΚΕΤΑ</b>					
ΒΛΑΒΗ ΚΕΝΤΡΙΚΗΣ ΠΛΑΚΕΤΑΣ					
ΜΗΔΕΝΙΣΜΟΣ C-MOS					
ΒΛΑΒΗ ΟΛΟΚΛΗΡΩΜΕΝΩΝ					
ΒΛΑΒΗ ΠΕΡΙΦΕΡΕΙΑΚΩΝ ΕΛΕΓΚΤΩΝ					
ΒΛΑΒΗ ΚΥΚΛΩΜΑΤΟΣ RS-232					

ΔΗΛΩΣΗ ΧΡΗΣΤΗ	ΔΗΛΩΣΗ ΤΕΧΝΙΚΟΥ
Μου παραδόθηκαν όλα τα δελτία δοκιμών που εκδόθηκαν από τον τεχνικό υπογεγραμμένα και σφραγισμένα για φύλαξη στα φορολογικά μου βιβλία.	Μετά την επισκευή/συντήρηση, η ταμειακή μηχανή παραδόθηκε σε κανονική λειτουργία.
..... Ημερομηνία	..... Ημερομηνία
..... Υπογραφή	..... Υπογραφή



<b>ΑΦΑΙΡΕΘΗΚΕ Η ΣΦΡΑΓΙΔΑ ΤΗΣ ΜΗΧΑΝΗΣ;</b>	<b>ΝΑΙ</b> <input type="checkbox"/>	<b>ΟΧΙ</b> <input type="checkbox"/>
<b>ΑΝΑΒΑΘΜΙΣΗ ΜΙΚΡΟΩΔΙΚΑ;</b>	<b>ΝΑΙ</b> <input type="checkbox"/>	<b>ΟΧΙ</b> <input type="checkbox"/>

(Σημειώστε με χ το αντίστοιχο τετραγωνάκι)

Αριθμός τελευταίας νόμιμης απόδειξης που εκδόθηκε από το χρήστη (Πριν την επέμβαση του τεχνικού) Συμπληρώνεται από τον χρήστη.	<input type="text"/>
Αριθμός τελευταίου Δελτίου Z-read (Πριν την επέμβαση του τεχνικού) Συμπληρώνεται από τον χρήστη.	<input type="text"/>
Αριθμοί νομίμων φορολογικών αποδείξεων που εκδόθηκαν από τον τεχνικό κατά την επισκευή.	
<b>Σύνολο Τεμάχια</b>	<b>Αρχικός</b>
<input type="text"/>	<input type="text"/>
από	έως
<input type="text"/>	<input type="text"/>
Τελευταίος αριθμός Δελτίου Z-read που εκδόθηκε μετά την επισκευή.	<input type="text"/>
Αριθμός Διορθώσεων Μηχανής / Βλάβες CMOS	Πριν την επισκευή <input type="checkbox"/>
	Μετά την επισκευή <input type="checkbox"/>

Σημειώστε με X το αντίστοιχο τετράγωνο	ΝΑΙ	ΟΧΙ	Σημειώστε με X το αντίστοιχο τετράγωνο	ΝΑΙ	ΟΧΙ
<b>ΜΗΧΑΝΙΣΜΟΣ ΕΚΤΥΠΩΣΗΣ</b>			<b>ΦΟΡΟΛΟΓΙΚΗ ΜΝΗΜΗ</b>		
ΒΛΑΒΗ ΕΚΤΥΠΩΤΙΚΟΥ			ΒΛΑΒΗ ΣΤΗ ΦΟΡΟΛΟΓΙΚΗ ΜΝΗΜΗ		
ΒΛΑΒΗ ΠΡΟΩΘΗΣΗΣ ΧΑΡΤΙΟΥ			ΚΑΤΕΣΤΡΑΜΜΕΝΗ ΦΟΡΟΛ. ΜΝΗΜΗ		
ΒΛΑΒΗ ΚΕΦΑΛΗΣ ΕΚΤΥΠΩΣΗΣ			ΕΠΑΝΑΣΥΝΔΕΣΗ ΦΟΡΟΛ. ΜΝΗΜΗΣ		
ΒΛΑΒΗ ΓΡΑΝΑΖΙΩΝ ΕΚΤΥΠΩΤΗ					
ΚΑΘΑΡΙΣΜΟΣ ΕΚΤΥΠΩΤΗ					
ΕΠΑΝΑΣΥΝΔΕΣΗ ΕΚΤΥΠΩΤΗ					
<b>ΚΕΝΤΡΙΚΗ ΠΛΑΚΕΤΑ</b>					
ΒΛΑΒΗ ΚΕΝΤΡΙΚΗΣ ΠΛΑΚΕΤΑΣ					
ΜΗΔΕΝΙΣΜΟΣ C-MOS					
ΒΛΑΒΗ ΟΛΟΚΛΗΡΩΜΕΝΩΝ					
ΒΛΑΒΗ ΠΕΡΙΦΕΡΕΙΑΚΩΝ ΕΛΕΓΚΤΩΝ					
ΒΛΑΒΗ ΚΥΚΛΩΜΑΤΟΣ RS-232					

ΔΗΛΩΣΗ ΧΡΗΣΤΗ	ΔΗΛΩΣΗ ΤΕΧΝΙΚΟΥ
Μου παραδόθηκαν όλα τα δελτία δοκιμών που εκδόθηκαν από τον τεχνικό υπογεγραμμένα και σφραγισμένα για φύλαξη στα φορολογικά μου βιβλία.	Μετά την επισκευή/συντήρηση, η ταμειακή μηχανή παραδόθηκε σε κανονική λειτουργία.
..... Ημερομηνία	..... Ημερομηνία
..... Υπογραφή	..... Υπογραφή

**ΔΕΛΤΙΟ ΕΠΙΣΚΕΥΗΣ ΚΑΙ ΣΥΝΤΗΡΗΣΗΣ ΦΟΡΟΛΟΓΙΚΗΣ ΤΑΜΕΙΑΚΗΣ ΜΗΧΑΝΗΣ**

Αρ. Μητρώου Φορολογικής Ταμειακής Μηχανής :

--	--	--	--	--	--	--	--	--	--	--	--	--	--	--	--	--	--	--	--

**ΚΛΗΣΗ ΤΕΧΝΙΚΟΥ** (Συμπληρώνεται από τον χρήστη)

ΗΜΕΡΑ	ΜΗΝΑΣ	ΕΤΟΣ	ΩΡΑ	ΛΕΠΤΑ
		2 0		

		2 0		
--	--	-----	--	--

Αίτια κλήσης Τεχνικού (Συμπληρώνεται από τον χρήστη)

.....

.....

.....

.....

**ΑΦΙΞΗ ΤΕΧΝΙΚΟΥ** (Συμπληρώνεται από τον χρήστη)

ΗΜΕΡΑ	ΜΗΝΑΣ	ΕΤΟΣ	ΩΡΑ	ΛΕΠΤΑ
		2 0		

		2 0		
--	--	-----	--	--

**ΣΤΟΙΧΕΙΑ ΤΕΧΝΙΚΟΥ**

--	--	--	--	--	--	--	--

 Αρ. Σφραγίδας (ζουμπά)

Επιχείρηση που εργάζεται ο τεχνικός (σφραγίδα)

ΟΝΟΜΑ

ΕΠΩΝΥΜΟ

**ΕΝΑΡΞΗ ΕΡΓΑΣΙΑΣ ΕΠΙΣΚΕΥΗΣ/ΣΥΝΤΗΡΗΣΗΣ**

ΗΜΕΡΑ	ΜΗΝΑΣ	ΕΤΟΣ	ΩΡΑ	ΛΕΠΤΑ
		2 0		

**ΑΠΟΠΕΡΑΤΩΣΗ ΕΠΙΣΚΕΥΗΣ/ΣΥΝΤΗΡΗΣΗΣ**

		2 0		
--	--	-----	--	--

**ΜΕΤΑΦΟΡΑ ΠΡΟΣ ΕΠΙΣΚΕΥΗ** (Όταν η μηχανή μεταφέρεται από τον χώρο του χρήστη)

		2 0		
--	--	-----	--	--

**ΕΠΙΣΤΡΟΦΗ ΜΗΧΑΝΗΣ**

(Από το κέντρο Συντήρησης)

ΔΙΚΑΙΟΛΟΓΗΤΙΚΟ

								2 0											
--	--	--	--	--	--	--	--	-----	--	--	--	--	--	--	--	--	--	--	--

**ΠΕΡΙΓΡΑΦΗ ΒΛΑΒΗΣ Η ΣΥΝΤΗΡΗΣΗΣ** (Ενέργειες – Ανταλλακτικά – Επισημάνσεις)

.....

.....

.....

.....

.....

.....

.....

.....

<b>ΑΦΑΙΡΕΘΗΚΕ Η ΣΦΡΑΓΙΔΑ ΤΗΣ ΜΗΧΑΝΗΣ;</b>	<b>ΝΑΙ</b> <input type="checkbox"/>	<b>ΟΧΙ</b> <input type="checkbox"/>
<b>ΑΝΑΒΑΘΜΙΣΗ ΜΙΚΡΟΛΩΔΙΚΑ;</b>	<b>ΝΑΙ</b> <input type="checkbox"/>	<b>ΟΧΙ</b> <input type="checkbox"/>

(Σημειώστε με χ το αντίστοιχο τετραγωνάκι)

Αριθμός τελευταίας νόμιμης απόδειξης που εκδόθηκε από το χρήστη (Πριν την επέμβαση του τεχνικού) Συμπληρώνεται από τον χρήστη.	<input type="text"/>
Αριθμός τελευταίου Δελτίου Z-read (Πριν την επέμβαση του τεχνικού) Συμπληρώνεται από τον χρήστη.	<input type="text"/>
Αριθμοί νομίμων φορολογικών αποδείξεων που εκδόθηκαν από τον τεχνικό κατά την επισκευή.	
<b>Σύνολο Τεμάχια</b>	<b>Αρχικός</b>
<input type="text"/>	<input type="text"/>
από	έως
<input type="text"/>	<input type="text"/>
Τελευταίος αριθμός Δελτίου Z-read που εκδόθηκε μετά την επισκευή.	<input type="text"/>
Αριθμός Διορθώσεων Μηχανής / Βλάβες CMOS	Πριν την επισκευή <input type="checkbox"/>
	Μετά την επισκευή <input type="checkbox"/>

Σημειώστε με X το αντίστοιχο τετράγωνο	ΝΑΙ	ΟΧΙ	Σημειώστε με X το αντίστοιχο τετράγωνο	ΝΑΙ	ΟΧΙ
<b>ΜΗΧΑΝΙΣΜΟΣ ΕΚΤΥΠΩΣΗΣ</b>			<b>ΦΟΡΟΛΟΓΙΚΗ ΜΝΗΜΗ</b>		
ΒΛΑΒΗ ΕΚΤΥΠΩΤΙΚΟΥ			ΒΛΑΒΗ ΣΤΗ ΦΟΡΟΛΟΓΙΚΗ ΜΝΗΜΗ		
ΒΛΑΒΗ ΠΡΟΩΘΗΣΗΣ ΧΑΡΤΙΟΥ			ΚΑΤΕΣΤΡΑΜΜΕΝΗ ΦΟΡΟΛ. ΜΝΗΜΗ		
ΒΛΑΒΗ ΚΕΦΑΛΗΣ ΕΚΤΥΠΩΣΗΣ			ΕΠΑΝΑΣΥΝΔΕΣΗ ΦΟΡΟΛ. ΜΝΗΜΗΣ		
ΒΛΑΒΗ ΓΡΑΝΑΖΙΩΝ ΕΚΤΥΠΩΤΗ					
ΚΑΘΑΡΙΣΜΟΣ ΕΚΤΥΠΩΤΗ					
ΕΠΑΝΑΣΥΝΔΕΣΗ ΕΚΤΥΠΩΤΗ					
<b>ΚΕΝΤΡΙΚΗ ΠΛΑΚΕΤΑ</b>					
ΒΛΑΒΗ ΚΕΝΤΡΙΚΗΣ ΠΛΑΚΕΤΑΣ					
ΜΗΔΕΝΙΣΜΟΣ C-MOS					
ΒΛΑΒΗ ΟΛΟΚΛΗΡΩΜΕΝΩΝ					
ΒΛΑΒΗ ΠΕΡΙΦΕΡΕΙΑΚΩΝ ΕΛΕΓΚΤΩΝ					
ΒΛΑΒΗ ΚΥΚΛΩΜΑΤΟΣ RS-232					

ΔΗΛΩΣΗ ΧΡΗΣΤΗ	ΔΗΛΩΣΗ ΤΕΧΝΙΚΟΥ
Μου παραδόθηκαν όλα τα δελτία δοκιμών που εκδόθηκαν από τον τεχνικό υπογεγραμμένα και σφραγισμένα για φύλαξη στα φορολογικά μου βιβλία.	Μετά την επισκευή/συντήρηση, η ταμειακή μηχανή παραδόθηκε σε κανονική λειτουργία.
..... Ημερομηνία	..... Ημερομηνία
..... Υπογραφή	..... Υπογραφή

**ΔΕΛΤΙΟ ΕΠΙΣΚΕΥΗΣ ΚΑΙ ΣΥΝΤΗΡΗΣΗΣ ΦΟΡΟΛΟΓΙΚΗΣ ΤΑΜΕΙΑΚΗΣ ΜΗΧΑΝΗΣ**

Αρ. Μητρώου Φορολογικής Ταμειακής Μηχανής :

--	--	--	--	--	--	--	--	--	--	--	--	--	--	--	--	--	--	--	--

**ΚΛΗΣΗ ΤΕΧΝΙΚΟΥ** (Συμπληρώνεται από τον χρήστη)

ΗΜΕΡΑ	ΜΗΝΑΣ	ΕΤΟΣ	ΩΡΑ	ΛΕΠΤΑ
		2 0		

		2 0		
--	--	-----	--	--

Αίτια κλήσης Τεχνικού (Συμπληρώνεται από τον χρήστη)

.....

.....

.....

.....

**ΑΦΙΞΗ ΤΕΧΝΙΚΟΥ** (Συμπληρώνεται από τον χρήστη)

ΗΜΕΡΑ	ΜΗΝΑΣ	ΕΤΟΣ	ΩΡΑ	ΛΕΠΤΑ
		2 0		

		2 0		
--	--	-----	--	--

**ΣΤΟΙΧΕΙΑ ΤΕΧΝΙΚΟΥ**

--	--	--	--	--	--	--	--

Αρ. Σφραγίδας (ζουμπά)

Επιχείρηση που εργάζεται ο τεχνικός (σφραγίδα)

ΟΝΟΜΑ

ΕΠΩΝΥΜΟ

**ΕΝΑΡΞΗ ΕΡΓΑΣΙΑΣ ΕΠΙΣΚΕΥΗΣ/ΣΥΝΤΗΡΗΣΗΣ**

ΗΜΕΡΑ	ΜΗΝΑΣ	ΕΤΟΣ	ΩΡΑ	ΛΕΠΤΑ
		2 0		

**ΑΠΟΠΕΡΑΤΩΣΗ ΕΠΙΣΚΕΥΗΣ/ΣΥΝΤΗΡΗΣΗΣ**

		2 0		
--	--	-----	--	--

**ΜΕΤΑΦΟΡΑ ΠΡΟΣ ΕΠΙΣΚΕΥΗ** (Όταν η μηχανή μεταφέρεται από τον χώρο του χρήστη)

		2 0		
--	--	-----	--	--

**ΕΠΙΣΤΡΟΦΗ ΜΗΧΑΝΗΣ**

(Από το κέντρο Συντήρησης)

ΔΙΚΑΙΟΛΟΓΗΤΙΚΟ

								2 0											
--	--	--	--	--	--	--	--	-----	--	--	--	--	--	--	--	--	--	--	--

**ΠΕΡΙΓΡΑΦΗ ΒΛΑΒΗΣ Η ΣΥΝΤΗΡΗΣΗΣ** (Ενέργειες – Ανταλλακτικά – Επισημάνσεις)

.....

.....

.....

.....

.....

.....

.....

.....

<b>ΑΦΑΙΡΕΘΗΚΕ Η ΣΦΡΑΓΙΔΑ ΤΗΣ ΜΗΧΑΝΗΣ;</b>	<b>ΝΑΙ</b> <input type="checkbox"/>	<b>ΟΧΙ</b> <input type="checkbox"/>
<b>ΑΝΑΒΑΘΜΙΣΗ ΜΙΚΡΟΩΔΙΚΑ;</b>	<b>ΝΑΙ</b> <input type="checkbox"/>	<b>ΟΧΙ</b> <input type="checkbox"/>

(Σημειώστε με χ το αντίστοιχο τετραγωνάκι)

Αριθμός τελευταίας νόμιμης απόδειξης που εκδόθηκε από το χρήστη (Πριν την επέμβαση του τεχνικού) Συμπληρώνεται από τον χρήστη.	<input type="text"/>
Αριθμός τελευταίου Δελτίου Z-read (Πριν την επέμβαση του τεχνικού) Συμπληρώνεται από τον χρήστη.	<input type="text"/>
Αριθμοί νομίμων φορολογικών αποδείξεων που εκδόθηκαν από τον τεχνικό κατά την επισκευή.	
<b>Σύνολο Τεμάχια</b>	<b>Αρχικός</b>
<input type="text"/>	<input type="text"/>
από	έως
<input type="text"/>	<input type="text"/>
Τελευταίος αριθμός Δελτίου Z-read που εκδόθηκε μετά την επισκευή.	<input type="text"/>
Αριθμός Διορθώσεων Μηχανής / Βλάβες CMOS	Πριν την επισκευή <input type="checkbox"/> Μετά την επισκευή <input type="checkbox"/>

Σημειώστε με X το αντίστοιχο τετράγωνο	ΝΑΙ	ΟΧΙ	Σημειώστε με X το αντίστοιχο τετράγωνο	ΝΑΙ	ΟΧΙ
<b>ΜΗΧΑΝΙΣΜΟΣ ΕΚΤΥΠΩΣΗΣ</b>			<b>ΦΟΡΟΛΟΓΙΚΗ ΜΝΗΜΗ</b>		
ΒΛΑΒΗ ΕΚΤΥΠΩΤΙΚΟΥ			ΒΛΑΒΗ ΣΤΗ ΦΟΡΟΛΟΓΙΚΗ ΜΝΗΜΗ		
ΒΛΑΒΗ ΠΡΟΩΘΗΣΗΣ ΧΑΡΤΙΟΥ			ΚΑΤΕΣΤΡΑΜΜΕΝΗ ΦΟΡΟΛ. ΜΝΗΜΗ		
ΒΛΑΒΗ ΚΕΦΑΛΗΣ ΕΚΤΥΠΩΣΗΣ			ΕΠΑΝΑΣΥΝΔΕΣΗ ΦΟΡΟΛ. ΜΝΗΜΗΣ		
ΒΛΑΒΗ ΓΡΑΝΑΖΙΩΝ ΕΚΤΥΠΩΤΗ					
ΚΑΘΑΡΙΣΜΟΣ ΕΚΤΥΠΩΤΗ					
ΕΠΑΝΑΣΥΝΔΕΣΗ ΕΚΤΥΠΩΤΗ					
<b>ΚΕΝΤΡΙΚΗ ΠΛΑΚΕΤΑ</b>					
ΒΛΑΒΗ ΚΕΝΤΡΙΚΗΣ ΠΛΑΚΕΤΑΣ					
ΜΗΔΕΝΙΣΜΟΣ C-MOS					
ΒΛΑΒΗ ΟΛΟΚΛΗΡΩΜΕΝΩΝ					
ΒΛΑΒΗ ΠΕΡΙΦΕΡΕΙΑΚΩΝ ΕΛΕΓΚΤΩΝ					
ΒΛΑΒΗ ΚΥΚΛΩΜΑΤΟΣ RS-232					

ΔΗΛΩΣΗ ΧΡΗΣΤΗ	ΔΗΛΩΣΗ ΤΕΧΝΙΚΟΥ
Μου παραδόθηκαν όλα τα δελτία δοκιμών που εκδόθηκαν από τον τεχνικό υπογεγραμμένα και σφραγισμένα για φύλαξη στα φορολογικά μου βιβλία.	Μετά την επισκευή/συντήρηση, η ταμειακή μηχανή παραδόθηκε σε κανονική λειτουργία.
..... Ημερομηνία	..... Ημερομηνία
..... Υπογραφή	..... Υπογραφή

**ΔΕΛΤΙΟ ΕΠΙΣΚΕΥΗΣ ΚΑΙ ΣΥΝΤΗΡΗΣΗΣ ΦΟΡΟΛΟΓΙΚΗΣ ΤΑΜΕΙΑΚΗΣ ΜΗΧΑΝΗΣ**

Αρ. Μητρώου Φορολογικής Ταμειακής Μηχανής :

--	--	--	--	--	--	--	--	--	--	--	--	--	--	--	--	--	--	--	--	--

**ΚΛΗΣΗ ΤΕΧΝΙΚΟΥ** (Συμπληρώνεται από τον χρήστη)

ΗΜΕΡΑ	ΜΗΝΑΣ	ΕΤΟΣ	ΩΡΑ	ΛΕΠΤΑ
		2 0		

		2 0		
--	--	-----	--	--

Αίτια κλήσης Τεχνικού (Συμπληρώνεται από τον χρήστη)

.....

.....

.....

.....

**ΑΦΙΞΗ ΤΕΧΝΙΚΟΥ** (Συμπληρώνεται από τον χρήστη)

ΗΜΕΡΑ	ΜΗΝΑΣ	ΕΤΟΣ	ΩΡΑ	ΛΕΠΤΑ
		2 0		

		2 0		
--	--	-----	--	--

**ΣΤΟΙΧΕΙΑ ΤΕΧΝΙΚΟΥ**

--	--	--	--	--	--	--	--

Αρ. Σφραγίδας (ζουμπά)

Επιχείρηση που εργάζεται ο τεχνικός (σφραγίδα)

ΟΝΟΜΑ

ΕΠΩΝΥΜΟ

**ΕΝΑΡΞΗ ΕΡΓΑΣΙΑΣ ΕΠΙΣΚΕΥΗΣ/ΣΥΝΤΗΡΗΣΗΣ**

ΗΜΕΡΑ	ΜΗΝΑΣ	ΕΤΟΣ	ΩΡΑ	ΛΕΠΤΑ
		2 0		

**ΑΠΟΠΕΡΑΤΩΣΗ ΕΠΙΣΚΕΥΗΣ/ΣΥΝΤΗΡΗΣΗΣ**

		2 0		
--	--	-----	--	--

**ΜΕΤΑΦΟΡΑ ΠΡΟΣ ΕΠΙΣΚΕΥΗ** (Όταν η μηχανή μεταφέρεται από τον χώρο του χρήστη)

		2 0		
--	--	-----	--	--

**ΕΠΙΣΤΡΟΦΗ ΜΗΧΑΝΗΣ**

(Από το κέντρο Συντήρησης)

ΔΙΚΑΙΟΛΟΓΗΤΙΚΟ

								2 0											
--	--	--	--	--	--	--	--	-----	--	--	--	--	--	--	--	--	--	--	--

**ΠΕΡΙΓΡΑΦΗ ΒΛΑΒΗΣ Η ΣΥΝΤΗΡΗΣΗΣ** (Ενέργειες – Ανταλλακτικά – Επισημάνσεις)

.....

.....

.....

.....

.....

.....

.....

.....



<b>ΑΦΑΙΡΕΘΗΚΕ Η ΣΦΡΑΓΙΔΑ ΤΗΣ ΜΗΧΑΝΗΣ;</b>	<b>ΝΑΙ</b> <input type="checkbox"/>	<b>ΟΧΙ</b> <input type="checkbox"/>
<b>ΑΝΑΒΑΘΜΙΣΗ ΜΙΚΡΟΩΔΙΚΑ;</b>	<b>ΝΑΙ</b> <input type="checkbox"/>	<b>ΟΧΙ</b> <input type="checkbox"/>

(Σημειώστε με χ το αντίστοιχο τετραγωνάκι)

Αριθμός τελευταίας νόμιμης απόδειξης που εκδόθηκε από το χρήστη (Πριν την επέμβαση του τεχνικού) Συμπληρώνεται από τον χρήστη.	<input type="text"/>
Αριθμός τελευταίου Δελτίου Z-read (Πριν την επέμβαση του τεχνικού) Συμπληρώνεται από τον χρήστη.	<input type="text"/>
Αριθμοί νομίμων φορολογικών αποδείξεων που εκδόθηκαν από τον τεχνικό κατά την επισκευή.	
<b>Σύνολο Τεμάχια</b> από <b>Αρχικός</b> <input type="text"/> έως <b>Τελευταίος</b> <input type="text"/>	
Τελευταίος αριθμός Δελτίου Z-read που εκδόθηκε μετά την επισκευή.	<input type="text"/>
Αριθμός Διορθώσεων Μηχανής / Βλάβες CMOS	Πριν την επισκευή <input type="checkbox"/> Μετά την επισκευή <input type="checkbox"/>

Σημειώστε με X το αντίστοιχο τετράγωνο	ΝΑΙ	ΟΧΙ	Σημειώστε με X το αντίστοιχο τετράγωνο	ΝΑΙ	ΟΧΙ
<b>ΜΗΧΑΝΙΣΜΟΣ ΕΚΤΥΠΩΣΗΣ</b>			<b>ΦΟΡΟΛΟΓΙΚΗ ΜΝΗΜΗ</b>		
ΒΛΑΒΗ ΕΚΤΥΠΩΤΙΚΟΥ			ΒΛΑΒΗ ΣΤΗ ΦΟΡΟΛΟΓΙΚΗ ΜΝΗΜΗ		
ΒΛΑΒΗ ΠΡΟΩΘΗΣΗΣ ΧΑΡΤΙΟΥ			ΚΑΤΕΣΤΡΑΜΜΕΝΗ ΦΟΡΟΛ. ΜΝΗΜΗ		
ΒΛΑΒΗ ΚΕΦΑΛΗΣ ΕΚΤΥΠΩΣΗΣ			ΕΠΑΝΑΣΥΝΔΕΣΗ ΦΟΡΟΛ. ΜΝΗΜΗΣ		
ΒΛΑΒΗ ΓΡΑΝΑΖΙΩΝ ΕΚΤΥΠΩΤΗ					
ΚΑΘΑΡΙΣΜΟΣ ΕΚΤΥΠΩΤΗ					
ΕΠΑΝΑΣΥΝΔΕΣΗ ΕΚΤΥΠΩΤΗ					
<b>ΚΕΝΤΡΙΚΗ ΠΛΑΚΕΤΑ</b>					
ΒΛΑΒΗ ΚΕΝΤΡΙΚΗΣ ΠΛΑΚΕΤΑΣ					
ΜΗΔΕΝΙΣΜΟΣ C-MOS					
ΒΛΑΒΗ ΟΛΟΚΛΗΡΩΜΕΝΩΝ					
ΒΛΑΒΗ ΠΕΡΙΦΕΡΕΙΑΚΩΝ ΕΛΕΓΚΤΩΝ					
ΒΛΑΒΗ ΚΥΚΛΩΜΑΤΟΣ RS-232					

ΔΗΛΩΣΗ ΧΡΗΣΤΗ	ΔΗΛΩΣΗ ΤΕΧΝΙΚΟΥ
Μου παραδόθηκαν όλα τα δελτία δοκιμών που εκδόθηκαν από τον τεχνικό υπογεγραμμένα και σφραγισμένα για φύλαξη στα φορολογικά μου βιβλία.	Μετά την επισκευή/συντήρηση, η ταμειακή μηχανή παραδόθηκε σε κανονική λειτουργία.
..... Ημερομηνία	..... Ημερομηνία
..... Υπογραφή	..... Υπογραφή

8.

**ΔΕΛΤΙΟ ΕΠΙΣΚΕΥΗΣ ΚΑΙ ΣΥΝΤΗΡΗΣΗΣ ΦΟΡΟΛΟΓΙΚΗΣ ΤΑΜΕΙΑΚΗΣ ΜΗΧΑΝΗΣ**

Αρ. Μητρώου Φορολογικής Ταμειακής Μηχανής :

--	--	--	--	--	--	--	--	--	--	--	--	--	--	--	--	--	--	--	--

**ΚΛΗΣΗ ΤΕΧΝΙΚΟΥ** (Συμπληρώνεται από τον χρήστη)

ΗΜΕΡΑ ΜΗΝΑΣ ΕΤΟΣ ΩΡΑ ΛΕΠΤΑ

			2	0						
--	--	--	---	---	--	--	--	--	--	--

**ΑΦΙΞΗ ΤΕΧΝΙΚΟΥ** (Συμπληρώνεται από τον χρήστη)

ΗΜΕΡΑ ΜΗΝΑΣ ΕΤΟΣ ΩΡΑ ΛΕΠΤΑ

			2	0						
--	--	--	---	---	--	--	--	--	--	--

Αίτια κλήσης Τεχνικού (Συμπληρώνεται από τον χρήστη)

.....

.....

.....

.....

**ΣΤΟΙΧΕΙΑ ΤΕΧΝΙΚΟΥ**

--	--	--	--	--	--	--	--

Αρ. Σφραγίδας (ζουμπά)

Επιχείρηση που εργάζεται ο τεχνικός (σφραγίδα)

ΟΝΟΜΑ

ΕΠΩΝΥΜΟ

**ΕΝΑΡΞΗ ΕΡΓΑΣΙΑΣ ΕΠΙΣΚΕΥΗΣ/ΣΥΝΤΗΡΗΣΗΣ**

ΗΜΕΡΑ	ΜΗΝΑΣ	ΕΤΟΣ	ΩΡΑ	ΛΕΠΤΑ
		2 0		

**ΑΠΟΠΕΡΑΤΩΣΗ ΕΠΙΣΚΕΥΗΣ/ΣΥΝΤΗΡΗΣΗΣ**

		2 0		
--	--	-----	--	--

**ΜΕΤΑΦΟΡΑ ΠΡΟΣ ΕΠΙΣΚΕΥΗ** (Όταν η μηχανή μεταφέρεται από τον χώρο του χρήστη)

		2 0		
--	--	-----	--	--

**ΕΠΙΣΤΡΟΦΗ ΜΗΧΑΝΗΣ**

ΔΙΚΑΙΟΛΟΓΗΤΙΚΟ

										2	0								
--	--	--	--	--	--	--	--	--	--	---	---	--	--	--	--	--	--	--	--

**ΠΕΡΙΓΡΑΦΗ ΒΛΑΒΗΣ Η ΣΥΝΤΗΡΗΣΗΣ** (Ενέργειες – Ανταλλακτικά – Επισημάνσεις)

.....

.....

.....

.....

.....

.....

.....

<b>ΑΦΑΙΡΕΘΗΚΕ Η ΣΦΡΑΓΙΔΑ ΤΗΣ ΜΗΧΑΝΗΣ;</b>	<b>ΝΑΙ</b> <input type="checkbox"/>	<b>ΟΧΙ</b> <input type="checkbox"/>
<b>ΑΝΑΒΑΘΜΙΣΗ ΜΙΚΡΟΩΔΙΚΑ;</b>	<b>ΝΑΙ</b> <input type="checkbox"/>	<b>ΟΧΙ</b> <input type="checkbox"/>

(Σημειώστε με χ το αντίστοιχο τετραγωνάκι)

Αριθμός τελευταίας νόμιμης απόδειξης που εκδόθηκε από το χρήστη (Πριν την επέμβαση του τεχνικού) Συμπληρώνεται από τον χρήστη.	<input type="text"/>
Αριθμός τελευταίου Δελτίου Z-read (Πριν την επέμβαση του τεχνικού) Συμπληρώνεται από τον χρήστη.	<input type="text"/>
Αριθμοί νομίμων φορολογικών αποδείξεων που εκδόθηκαν από τον τεχνικό κατά την επισκευή.	
<b>Σύνολο Τεμάχια</b>	<b>Αρχικός</b>
<input type="text"/>	<input type="text"/>
από	έως
<input type="text"/>	<input type="text"/>
Τελευταίος αριθμός Δελτίου Z-read που εκδόθηκε μετά την επισκευή.	<input type="text"/>
Αριθμός Διορθώσεων Μηχανής / Βλάβες CMOS	Πριν την επισκευή <input type="checkbox"/>
	Μετά την επισκευή <input type="checkbox"/>

Σημειώστε με X το αντίστοιχο τετράγωνο	ΝΑΙ	ΟΧΙ	Σημειώστε με X το αντίστοιχο τετράγωνο	ΝΑΙ	ΟΧΙ
<b>ΜΗΧΑΝΙΣΜΟΣ ΕΚΤΥΠΩΣΗΣ</b>			<b>ΦΟΡΟΛΟΓΙΚΗ ΜΝΗΜΗ</b>		
ΒΛΑΒΗ ΕΚΤΥΠΩΤΙΚΟΥ			ΒΛΑΒΗ ΣΤΗ ΦΟΡΟΛΟΓΙΚΗ ΜΝΗΜΗ		
ΒΛΑΒΗ ΠΡΟΩΘΗΣΗΣ ΧΑΡΤΙΟΥ			ΚΑΤΕΣΤΡΑΜΜΕΝΗ ΦΟΡΟΛ. ΜΝΗΜΗ		
ΒΛΑΒΗ ΚΕΦΑΛΗΣ ΕΚΤΥΠΩΣΗΣ			ΕΠΑΝΑΣΥΝΔΕΣΗ ΦΟΡΟΛ. ΜΝΗΜΗΣ		
ΒΛΑΒΗ ΓΡΑΝΑΖΙΩΝ ΕΚΤΥΠΩΤΗ					
ΚΑΘΑΡΙΣΜΟΣ ΕΚΤΥΠΩΤΗ					
ΕΠΑΝΑΣΥΝΔΕΣΗ ΕΚΤΥΠΩΤΗ					
<b>ΚΕΝΤΡΙΚΗ ΠΛΑΚΕΤΑ</b>					
ΒΛΑΒΗ ΚΕΝΤΡΙΚΗΣ ΠΛΑΚΕΤΑΣ					
ΜΗΔΕΝΙΣΜΟΣ C-MOS					
ΒΛΑΒΗ ΟΛΟΚΛΗΡΩΜΕΝΩΝ					
ΒΛΑΒΗ ΠΕΡΙΦΕΡΕΙΑΚΩΝ ΕΛΕΓΚΤΩΝ					
ΒΛΑΒΗ ΚΥΚΛΩΜΑΤΟΣ RS-232					

ΔΗΛΩΣΗ ΧΡΗΣΤΗ	ΔΗΛΩΣΗ ΤΕΧΝΙΚΟΥ
Μου παραδόθηκαν όλα τα δελτία δοκιμών που εκδόθηκαν από τον τεχνικό υπογεγραμμένα και σφραγισμένα για φύλαξη στα φορολογικά μου βιβλία.	Μετά την επισκευή/συντήρηση, η ταμειακή μηχανή παραδόθηκε σε κανονική λειτουργία.
..... Ημερομηνία	..... Ημερομηνία
..... Υπογραφή	..... Υπογραφή

**ΔΕΛΤΙΟ ΕΠΙΣΚΕΥΗΣ ΚΑΙ ΣΥΝΤΗΡΗΣΗΣ ΦΟΡΟΛΟΓΙΚΗΣ ΤΑΜΕΙΑΚΗΣ ΜΗΧΑΝΗΣ**

Αρ. Μητρώου Φορολογικής Ταμειακής Μηχανής :

--	--	--	--	--	--	--	--	--	--	--	--	--	--	--	--	--	--	--	--

**ΚΛΗΣΗ ΤΕΧΝΙΚΟΥ** (Συμπληρώνεται από τον χρήστη)

ΗΜΕΡΑ	ΜΗΝΑΣ	ΕΤΟΣ	ΩΡΑ	ΛΕΠΤΑ
		2 0		

		2 0		
--	--	-----	--	--

Αίτια κλήσης Τεχνικού (Συμπληρώνεται από τον χρήστη)

.....

.....

.....

.....

**ΑΦΙΞΗ ΤΕΧΝΙΚΟΥ** (Συμπληρώνεται από τον χρήστη)

ΗΜΕΡΑ	ΜΗΝΑΣ	ΕΤΟΣ	ΩΡΑ	ΛΕΠΤΑ
		2 0		

		2 0		
--	--	-----	--	--

**ΣΤΟΙΧΕΙΑ ΤΕΧΝΙΚΟΥ**

--	--	--	--	--	--	--	--

 Αρ. Σφραγίδας (ζουμπά)

ΟΝΟΜΑ

ΕΠΩΝΥΜΟ

Επιχείρηση που εργάζεται ο τεχνικός (σφραγίδα)

**ΕΝΑΡΞΗ ΕΡΓΑΣΙΑΣ ΕΠΙΣΚΕΥΗΣ/ΣΥΝΤΗΡΗΣΗΣ**

ΗΜΕΡΑ	ΜΗΝΑΣ	ΕΤΟΣ	ΩΡΑ	ΛΕΠΤΑ
		2 0		

**ΑΠΟΠΕΡΑΤΩΣΗ ΕΠΙΣΚΕΥΗΣ/ΣΥΝΤΗΡΗΣΗΣ**

		2 0		
--	--	-----	--	--

**ΜΕΤΑΦΟΡΑ ΠΡΟΣ ΕΠΙΣΚΕΥΗ** (Όταν η μηχανή μεταφέρεται από τον χώρο του χρήστη)

		2 0		
--	--	-----	--	--

**ΕΠΙΣΤΡΟΦΗ ΜΗΧΑΝΗΣ**

(Από το κέντρο Συντήρησης)

ΔΙΚΑΙΟΛΟΓΗΤΙΚΟ

								2 0											
--	--	--	--	--	--	--	--	-----	--	--	--	--	--	--	--	--	--	--	--

**ΠΕΡΙΓΡΑΦΗ ΒΛΑΒΗΣ Η ΣΥΝΤΗΡΗΣΗΣ** (Ενέργειες – Ανταλλακτικά – Επισημάνσεις)

.....

.....

.....

.....

.....

.....

.....

.....

<b>ΑΦΑΙΡΕΘΗΚΕ Η ΣΦΡΑΓΙΔΑ ΤΗΣ ΜΗΧΑΝΗΣ;</b>	<b>ΝΑΙ</b> <input type="checkbox"/>	<b>ΟΧΙ</b> <input type="checkbox"/>
<b>ΑΝΑΒΑΘΜΙΣΗ ΜΙΚΡΟΩΔΙΚΑ;</b>	<b>ΝΑΙ</b> <input type="checkbox"/>	<b>ΟΧΙ</b> <input type="checkbox"/>

(Σημειώστε με χ το αντίστοιχο τετραγωνάκι)

Αριθμός τελευταίας νόμιμης απόδειξης που εκδόθηκε από το χρήστη (Πριν την επέμβαση του τεχνικού) Συμπληρώνεται από τον χρήστη.	<input type="text"/>
Αριθμός τελευταίου Δελτίου Z-read (Πριν την επέμβαση του τεχνικού) Συμπληρώνεται από τον χρήστη.	<input type="text"/>
Αριθμοί νομίμων φορολογικών αποδείξεων που εκδόθηκαν από τον τεχνικό κατά την επισκευή.	
<b>Σύνολο Τεμάχια</b> από <input type="text"/>	<b>Αρχικός</b> <input type="text"/>
	<b>Τελευταίος</b> <input type="text"/>
Τελευταίος αριθμός Δελτίου Z-read που εκδόθηκε μετά την επισκευή.	<input type="text"/>
Αριθμός Διορθώσεων Μηχανής / Βλάβες CMOS	Πριν την επισκευή <input type="checkbox"/>
	Μετά την επισκευή <input type="checkbox"/>

Σημειώστε με X το αντίστοιχο τετράγωνο	ΝΑΙ	ΟΧΙ	Σημειώστε με X το αντίστοιχο τετράγωνο	ΝΑΙ	ΟΧΙ
<b>ΜΗΧΑΝΙΣΜΟΣ ΕΚΤΥΠΩΣΗΣ</b>			<b>ΦΟΡΟΛΟΓΙΚΗ ΜΝΗΜΗ</b>		
ΒΛΑΒΗ ΕΚΤΥΠΩΤΙΚΟΥ			ΒΛΑΒΗ ΣΤΗ ΦΟΡΟΛΟΓΙΚΗ ΜΝΗΜΗ		
ΒΛΑΒΗ ΠΡΟΩΘΗΣΗΣ ΧΑΡΤΙΟΥ			ΚΑΤΕΣΤΡΑΜΜΕΝΗ ΦΟΡΟΛ. ΜΝΗΜΗ		
ΒΛΑΒΗ ΚΕΦΑΛΗΣ ΕΚΤΥΠΩΣΗΣ			ΕΠΑΝΑΣΥΝΔΕΣΗ ΦΟΡΟΛ. ΜΝΗΜΗΣ		
ΒΛΑΒΗ ΓΡΑΝΑΖΙΩΝ ΕΚΤΥΠΩΤΗ					
ΚΑΘΑΡΙΣΜΟΣ ΕΚΤΥΠΩΤΗ					
ΕΠΑΝΑΣΥΝΔΕΣΗ ΕΚΤΥΠΩΤΗ					
<b>ΚΕΝΤΡΙΚΗ ΠΛΑΚΕΤΑ</b>					
ΒΛΑΒΗ ΚΕΝΤΡΙΚΗΣ ΠΛΑΚΕΤΑΣ					
ΜΗΔΕΝΙΣΜΟΣ C-MOS					
ΒΛΑΒΗ ΟΛΟΚΛΗΡΩΜΕΝΩΝ					
ΒΛΑΒΗ ΠΕΡΙΦΕΡΕΙΑΚΩΝ ΕΛΕΓΚΤΩΝ					
ΒΛΑΒΗ ΚΥΚΛΩΜΑΤΟΣ RS-232					

<b>ΔΗΛΩΣΗ ΧΡΗΣΤΗ</b>	<b>ΔΗΛΩΣΗ ΤΕΧΝΙΚΟΥ</b>
Μου παραδόθηκαν όλα τα δελτία δοκιμών που εκδόθηκαν από τον τεχνικό υπογεγραμμένα και σφραγισμένα για φύλαξη στα φορολογικά μου βιβλία.	Μετά την επισκευή/συντήρηση, η ταμειακή μηχανή παραδόθηκε σε κανονική λειτουργία.
..... <b>Ημερομηνία</b>	..... <b>Ημερομηνία</b>
..... <b>Υπογραφή</b>	..... <b>Υπογραφή</b>

**ΔΕΛΤΙΟ ΕΠΙΣΚΕΥΗΣ ΚΑΙ ΣΥΝΤΗΡΗΣΗΣ ΦΟΡΟΛΟΓΙΚΗΣ ΤΑΜΕΙΑΚΗΣ ΜΗΧΑΝΗΣ**

Αρ. Μητρώου Φορολογικής Ταμειακής Μηχανής :

--	--	--	--	--	--	--	--	--	--	--	--	--	--	--	--	--	--	--	--

**ΚΛΗΣΗ ΤΕΧΝΙΚΟΥ** (Συμπληρώνεται από τον χρήστη)

ΗΜΕΡΑ	ΜΗΝΑΣ	ΕΤΟΣ	ΩΡΑ	ΛΕΠΤΑ
		2 0		

		2 0		
--	--	-----	--	--

Αίτια κλήσης Τεχνικού (Συμπληρώνεται από τον χρήστη)

.....

.....

.....

.....

**ΑΦΙΞΗ ΤΕΧΝΙΚΟΥ** (Συμπληρώνεται από τον χρήστη)

ΗΜΕΡΑ	ΜΗΝΑΣ	ΕΤΟΣ	ΩΡΑ	ΛΕΠΤΑ
		2 0		

		2 0		
--	--	-----	--	--

**ΣΤΟΙΧΕΙΑ ΤΕΧΝΙΚΟΥ**

--	--	--	--	--	--	--	--

 Αρ. Σφραγίδας (ζουμπά)

ΟΝΟΜΑ

ΕΠΩΝΥΜΟ

Επιχείρηση που εργάζεται ο τεχνικός (σφραγίδα)

**ΕΝΑΡΞΗ ΕΡΓΑΣΙΑΣ ΕΠΙΣΚΕΥΗΣ/ΣΥΝΤΗΡΗΣΗΣ**

ΗΜΕΡΑ	ΜΗΝΑΣ	ΕΤΟΣ	ΩΡΑ	ΛΕΠΤΑ
		2 0		

**ΑΠΟΠΕΡΑΤΩΣΗ ΕΠΙΣΚΕΥΗΣ/ΣΥΝΤΗΡΗΣΗΣ**

		2 0		
--	--	-----	--	--

**ΜΕΤΑΦΟΡΑ ΠΡΟΣ ΕΠΙΣΚΕΥΗ** (Όταν η μηχανή μεταφέρεται από τον χώρο του χρήστη)

		2 0		
--	--	-----	--	--

**ΕΠΙΣΤΡΟΦΗ ΜΗΧΑΝΗΣ**

(Από το κέντρο Συντήρησης)

ΔΙΚΑΙΟΛΟΓΗΤΙΚΟ

								2 0											
--	--	--	--	--	--	--	--	-----	--	--	--	--	--	--	--	--	--	--	--

**ΠΕΡΙΓΡΑΦΗ ΒΛΑΒΗΣ Η ΣΥΝΤΗΡΗΣΗΣ** (Ενέργειες – Ανταλλακτικά – Επισημάνσεις)

.....

.....

.....

.....

.....

.....

.....

.....

<b>ΑΦΑΙΡΕΘΗΚΕ Η ΣΦΡΑΓΙΔΑ ΤΗΣ ΜΗΧΑΝΗΣ;</b>	<b>ΝΑΙ</b> <input type="checkbox"/>	<b>ΟΧΙ</b> <input type="checkbox"/>
<b>ΑΝΑΒΑΘΜΙΣΗ ΜΙΚΡΟΩΔΙΚΑ;</b>	<b>ΝΑΙ</b> <input type="checkbox"/>	<b>ΟΧΙ</b> <input type="checkbox"/>

(Σημειώστε με χ το αντίστοιχο τετραγωνάκι)

Αριθμός τελευταίας νόμιμης απόδειξης που εκδόθηκε από το χρήστη (Πριν την επέμβαση του τεχνικού) Συμπληρώνεται από τον χρήστη.	<input type="text"/>
Αριθμός τελευταίου Δελτίου Z-read (Πριν την επέμβαση του τεχνικού) Συμπληρώνεται από τον χρήστη.	<input type="text"/>
Αριθμοί νομίμων φορολογικών αποδείξεων που εκδόθηκαν από τον τεχνικό κατά την επισκευή.	
<b>Σύνολο Τεμάχια</b>	<b>Αρχικός</b>
<input type="text"/>	<input type="text"/>
από	έως
<input type="text"/>	<input type="text"/>
Τελευταίος αριθμός Δελτίου Z-read που εκδόθηκε μετά την επισκευή.	<input type="text"/>
Αριθμός Διορθώσεων Μηχανής / Βλάβες CMOS	Πριν την επισκευή <input type="checkbox"/>
	Μετά την επισκευή <input type="checkbox"/>

Σημειώστε με X το αντίστοιχο τετράγωνο	ΝΑΙ	ΟΧΙ	Σημειώστε με X το αντίστοιχο τετράγωνο	ΝΑΙ	ΟΧΙ
<b>ΜΗΧΑΝΙΣΜΟΣ ΕΚΤΥΠΩΣΗΣ</b>			<b>ΦΟΡΟΛΟΓΙΚΗ ΜΝΗΜΗ</b>		
ΒΛΑΒΗ ΕΚΤΥΠΩΤΙΚΟΥ			ΒΛΑΒΗ ΣΤΗ ΦΟΡΟΛΟΓΙΚΗ ΜΝΗΜΗ		
ΒΛΑΒΗ ΠΡΟΩΘΗΣΗΣ ΧΑΡΤΙΟΥ			ΚΑΤΕΣΤΡΑΜΜΕΝΗ ΦΟΡΟΛ. ΜΝΗΜΗ		
ΒΛΑΒΗ ΚΕΦΑΛΗΣ ΕΚΤΥΠΩΣΗΣ			ΕΠΑΝΑΣΥΝΔΕΣΗ ΦΟΡΟΛ. ΜΝΗΜΗΣ		
ΒΛΑΒΗ ΓΡΑΝΑΖΙΩΝ ΕΚΤΥΠΩΤΗ					
ΚΑΘΑΡΙΣΜΟΣ ΕΚΤΥΠΩΤΗ					
ΕΠΑΝΑΣΥΝΔΕΣΗ ΕΚΤΥΠΩΤΗ					
<b>ΚΕΝΤΡΙΚΗ ΠΛΑΚΕΤΑ</b>					
ΒΛΑΒΗ ΚΕΝΤΡΙΚΗΣ ΠΛΑΚΕΤΑΣ					
ΜΗΔΕΝΙΣΜΟΣ C-MOS					
ΒΛΑΒΗ ΟΛΟΚΛΗΡΩΜΕΝΩΝ					
ΒΛΑΒΗ ΠΕΡΙΦΕΡΕΙΑΚΩΝ ΕΛΕΓΚΤΩΝ					
ΒΛΑΒΗ ΚΥΚΛΩΜΑΤΟΣ RS-232					

<b>ΔΗΛΩΣΗ ΧΡΗΣΤΗ</b>	<b>ΔΗΛΩΣΗ ΤΕΧΝΙΚΟΥ</b>
Μου παραδόθηκαν όλα τα δελτία δοκιμών που εκδόθηκαν από τον τεχνικό υπογεγραμμένα και σφραγισμένα για φύλαξη στα φορολογικά μου βιβλία.	Μετά την επισκευή/συντήρηση, η ταμειακή μηχανή παραδόθηκε σε κανονική λειτουργία.
..... <b>Ημερομηνία</b>	..... <b>Ημερομηνία</b>
..... <b>Υπογραφή</b>	..... <b>Υπογραφή</b>

**ΔΕΛΤΙΟ ΕΠΙΣΚΕΥΗΣ ΚΑΙ ΣΥΝΤΗΡΗΣΗΣ ΦΟΡΟΛΟΓΙΚΗΣ ΤΑΜΕΙΑΚΗΣ ΜΗΧΑΝΗΣ**

Αρ. Μητρώου Φορολογικής Ταμειακής Μηχανής :

--	--	--	--	--	--	--	--	--	--	--	--	--	--	--	--	--	--	--	--

**ΚΛΗΣΗ ΤΕΧΝΙΚΟΥ** (Συμπληρώνεται από τον χρήστη)

ΗΜΕΡΑ	ΜΗΝΑΣ	ΕΤΟΣ	ΩΡΑ	ΛΕΠΤΑ
		2 0		

		2 0		
--	--	-----	--	--

Αίτια κλήσης Τεχνικού (Συμπληρώνεται από τον χρήστη)

.....

.....

.....

.....

**ΑΦΙΞΗ ΤΕΧΝΙΚΟΥ** (Συμπληρώνεται από τον χρήστη)

ΗΜΕΡΑ	ΜΗΝΑΣ	ΕΤΟΣ	ΩΡΑ	ΛΕΠΤΑ
		2 0		

		2 0		
--	--	-----	--	--

**ΣΤΟΙΧΕΙΑ ΤΕΧΝΙΚΟΥ**

--	--	--	--	--	--	--	--

Αρ. Σφραγίδας (ζουμπά)

Επιχείρηση που εργάζεται ο τεχνικός (σφραγίδα)

ΟΝΟΜΑ

ΕΠΩΝΥΜΟ

**ΕΝΑΡΞΗ ΕΡΓΑΣΙΑΣ ΕΠΙΣΚΕΥΗΣ/ΣΥΝΤΗΡΗΣΗΣ**

ΗΜΕΡΑ	ΜΗΝΑΣ	ΕΤΟΣ	ΩΡΑ	ΛΕΠΤΑ
		2 0		

**ΑΠΟΠΕΡΑΤΩΣΗ ΕΠΙΣΚΕΥΗΣ/ΣΥΝΤΗΡΗΣΗΣ**

		2 0		
--	--	-----	--	--

**ΜΕΤΑΦΟΡΑ ΠΡΟΣ ΕΠΙΣΚΕΥΗ** (Όταν η μηχανή μεταφέρεται από τον χώρο του χρήστη)

		2 0		
--	--	-----	--	--

**ΕΠΙΣΤΡΟΦΗ ΜΗΧΑΝΗΣ**

(Από το κέντρο Συντήρησης)

ΔΙΚΑΙΟΛΟΓΗΤΙΚΟ

								2 0											
--	--	--	--	--	--	--	--	-----	--	--	--	--	--	--	--	--	--	--	--

**ΠΕΡΙΓΡΑΦΗ ΒΛΑΒΗΣ Η ΣΥΝΤΗΡΗΣΗΣ** (Ενέργειες – Ανταλλακτικά – Επισημάνσεις)

.....

.....

.....

.....

.....

.....

.....

.....



<b>ΑΦΑΙΡΕΘΗΚΕ Η ΣΦΡΑΓΙΔΑ ΤΗΣ ΜΗΧΑΝΗΣ;</b>	<b>ΝΑΙ</b> <input type="checkbox"/>	<b>ΟΧΙ</b> <input type="checkbox"/>
<b>ΑΝΑΒΑΘΜΙΣΗ ΜΙΚΡΟΩΔΙΚΑ;</b>	<b>ΝΑΙ</b> <input type="checkbox"/>	<b>ΟΧΙ</b> <input type="checkbox"/>

(Σημειώστε με χ το αντίστοιχο τετραγωνάκι)

Αριθμός τελευταίας νόμιμης απόδειξης που εκδόθηκε από το χρήστη (Πριν την επέμβαση του τεχνικού) Συμπληρώνεται από τον χρήστη.	<input type="text"/>
Αριθμός τελευταίου Δελτίου Z-read (Πριν την επέμβαση του τεχνικού) Συμπληρώνεται από τον χρήστη.	<input type="text"/>
Αριθμοί νομίμων φορολογικών αποδείξεων που εκδόθηκαν από τον τεχνικό κατά την επισκευή.	
<b>Σύνολο Τεμάχια</b>	<b>Αρχικός</b>
<input type="text"/>	<input type="text"/>
από	έως
<input type="text"/>	<input type="text"/>
Τελευταίος αριθμός Δελτίου Z-read που εκδόθηκε μετά την επισκευή.	<input type="text"/>
Αριθμός Διορθώσεων Μηχανής / Βλάβες CMOS	Πριν την επισκευή <input type="checkbox"/> Μετά την επισκευή <input type="checkbox"/>

Σημειώστε με X το αντίστοιχο τετράγωνο	ΝΑΙ	ΟΧΙ	Σημειώστε με X το αντίστοιχο τετράγωνο	ΝΑΙ	ΟΧΙ
<b>ΜΗΧΑΝΙΣΜΟΣ ΕΚΤΥΠΩΣΗΣ</b>			<b>ΦΟΡΟΛΟΓΙΚΗ ΜΝΗΜΗ</b>		
ΒΛΑΒΗ ΕΚΤΥΠΩΤΙΚΟΥ			ΒΛΑΒΗ ΣΤΗ ΦΟΡΟΛΟΓΙΚΗ ΜΝΗΜΗ		
ΒΛΑΒΗ ΠΡΟΩΘΗΣΗΣ ΧΑΡΤΙΟΥ			ΚΑΤΕΣΤΡΑΜΜΕΝΗ ΦΟΡΟΛ. ΜΝΗΜΗ		
ΒΛΑΒΗ ΚΕΦΑΛΗΣ ΕΚΤΥΠΩΣΗΣ			ΕΠΑΝΑΣΥΝΔΕΣΗ ΦΟΡΟΛ. ΜΝΗΜΗΣ		
ΒΛΑΒΗ ΓΡΑΝΑΖΙΩΝ ΕΚΤΥΠΩΤΗ					
ΚΑΘΑΡΙΣΜΟΣ ΕΚΤΥΠΩΤΗ					
ΕΠΑΝΑΣΥΝΔΕΣΗ ΕΚΤΥΠΩΤΗ					
<b>ΚΕΝΤΡΙΚΗ ΠΛΑΚΕΤΑ</b>					
ΒΛΑΒΗ ΚΕΝΤΡΙΚΗΣ ΠΛΑΚΕΤΑΣ					
ΜΗΔΕΝΙΣΜΟΣ C-MOS					
ΒΛΑΒΗ ΟΛΟΚΛΗΡΩΜΕΝΩΝ					
ΒΛΑΒΗ ΠΕΡΙΦΕΡΕΙΑΚΩΝ ΕΛΕΓΚΤΩΝ					
ΒΛΑΒΗ ΚΥΚΛΩΜΑΤΟΣ RS-232					

ΔΗΛΩΣΗ ΧΡΗΣΤΗ	ΔΗΛΩΣΗ ΤΕΧΝΙΚΟΥ
Μου παραδόθηκαν όλα τα δελτία δοκιμών που εκδόθηκαν από τον τεχνικό υπογεγραμμένα και σφραγισμένα για φύλαξη στα φορολογικά μου βιβλία.	Μετά την επισκευή/συντήρηση, η ταμειακή μηχανή παραδόθηκε σε κανονική λειτουργία.
..... Ημερομηνία	..... Ημερομηνία
..... Υπογραφή	..... Υπογραφή

**ΔΕΛΤΙΟ ΕΠΙΣΚΕΥΗΣ ΚΑΙ ΣΥΝΤΗΡΗΣΗΣ ΦΟΡΟΛΟΓΙΚΗΣ ΤΑΜΕΙΑΚΗΣ ΜΗΧΑΝΗΣ**

Αρ. Μητρώου Φορολογικής Ταμειακής Μηχανής :

--	--	--	--	--	--	--	--	--	--	--	--	--	--	--	--	--	--	--	--

**ΚΛΗΣΗ ΤΕΧΝΙΚΟΥ** (Συμπληρώνεται από τον χρήστη)

ΗΜΕΡΑ	ΜΗΝΑΣ	ΕΤΟΣ	ΩΡΑ	ΛΕΠΤΑ
		2 0		

		2 0		
--	--	-----	--	--

Αίτια κλήσης Τεχνικού (Συμπληρώνεται από τον χρήστη)

.....

.....

.....

.....

**ΑΦΙΞΗ ΤΕΧΝΙΚΟΥ** (Συμπληρώνεται από τον χρήστη)

ΗΜΕΡΑ	ΜΗΝΑΣ	ΕΤΟΣ	ΩΡΑ	ΛΕΠΤΑ
		2 0		

		2 0		
--	--	-----	--	--

**ΣΤΟΙΧΕΙΑ ΤΕΧΝΙΚΟΥ**

--	--	--	--	--	--	--	--

Αρ. Σφραγίδας (ζουμπά)

Επιχείρηση που εργάζεται ο τεχνικός (σφραγίδα)

ΟΝΟΜΑ

ΕΠΩΝΥΜΟ

**ΕΝΑΡΞΗ ΕΡΓΑΣΙΑΣ ΕΠΙΣΚΕΥΗΣ/ΣΥΝΤΗΡΗΣΗΣ**

ΗΜΕΡΑ	ΜΗΝΑΣ	ΕΤΟΣ	ΩΡΑ	ΛΕΠΤΑ
		2 0		

**ΑΠΟΠΕΡΑΤΩΣΗ ΕΠΙΣΚΕΥΗΣ/ΣΥΝΤΗΡΗΣΗΣ**

		2 0		
--	--	-----	--	--

**ΜΕΤΑΦΟΡΑ ΠΡΟΣ ΕΠΙΣΚΕΥΗ** (Όταν η μηχανή μεταφέρεται από τον χώρο του χρήστη)

		2 0		
--	--	-----	--	--

**ΕΠΙΣΤΡΟΦΗ ΜΗΧΑΝΗΣ**

(Από το κέντρο Συντήρησης)

ΔΙΚΑΙΟΛΟΓΗΤΙΚΟ

								2 0											
--	--	--	--	--	--	--	--	-----	--	--	--	--	--	--	--	--	--	--	--

**ΠΕΡΙΓΡΑΦΗ ΒΛΑΒΗΣ Η ΣΥΝΤΗΡΗΣΗΣ** (Ενέργειες – Ανταλλακτικά – Επισημάνσεις)

.....

.....

.....

.....

.....

.....

.....

.....

<b>ΑΦΑΙΡΕΘΗΚΕ Η ΣΦΡΑΓΙΔΑ ΤΗΣ ΜΗΧΑΝΗΣ;</b>	<b>ΝΑΙ</b> <input type="checkbox"/>	<b>ΟΧΙ</b> <input type="checkbox"/>
<b>ΑΝΑΒΑΘΜΙΣΗ ΜΙΚΡΟΩΔΙΚΑ;</b>	<b>ΝΑΙ</b> <input type="checkbox"/>	<b>ΟΧΙ</b> <input type="checkbox"/>

(Σημειώστε με χ το αντίστοιχο τετραγωνάκι)

Αριθμός τελευταίας νόμιμης απόδειξης που εκδόθηκε από το χρήστη (Πριν την επέμβαση του τεχνικού) Συμπληρώνεται από τον χρήστη.	<input type="text"/>
Αριθμός τελευταίου Δελτίου Z-read (Πριν την επέμβαση του τεχνικού) Συμπληρώνεται από τον χρήστη.	<input type="text"/>
Αριθμοί νομίμων φορολογικών αποδείξεων που εκδόθηκαν από τον τεχνικό κατά την επισκευή.	
<b>Σύνολο Τεμάχια</b>	<b>Αρχικός</b>
<input type="text"/>	<input type="text"/>
από	έως
<input type="text"/>	<input type="text"/>
Τελευταίος αριθμός Δελτίου Z-read που εκδόθηκε μετά την επισκευή.	<input type="text"/>
Αριθμός Διορθώσεων Μηχανής / Βλάβες CMOS	Πριν την επισκευή <input type="checkbox"/> Μετά την επισκευή <input type="checkbox"/>

Σημειώστε με X το αντίστοιχο τετράγωνο	ΝΑΙ	ΟΧΙ	Σημειώστε με X το αντίστοιχο τετράγωνο	ΝΑΙ	ΟΧΙ
<b>ΜΗΧΑΝΙΣΜΟΣ ΕΚΤΥΠΩΣΗΣ</b>			<b>ΦΟΡΟΛΟΓΙΚΗ ΜΝΗΜΗ</b>		
ΒΛΑΒΗ ΕΚΤΥΠΩΤΙΚΟΥ			ΒΛΑΒΗ ΣΤΗ ΦΟΡΟΛΟΓΙΚΗ ΜΝΗΜΗ		
ΒΛΑΒΗ ΠΡΟΩΘΗΣΗΣ ΧΑΡΤΙΟΥ			ΚΑΤΕΣΤΡΑΜΜΕΝΗ ΦΟΡΟΛ. ΜΝΗΜΗ		
ΒΛΑΒΗ ΚΕΦΑΛΗΣ ΕΚΤΥΠΩΣΗΣ			ΕΠΑΝΑΣΥΝΔΕΣΗ ΦΟΡΟΛ. ΜΝΗΜΗΣ		
ΒΛΑΒΗ ΓΡΑΝΑΖΙΩΝ ΕΚΤΥΠΩΤΗ					
ΚΑΘΑΡΙΣΜΟΣ ΕΚΤΥΠΩΤΗ					
ΕΠΑΝΑΣΥΝΔΕΣΗ ΕΚΤΥΠΩΤΗ					
<b>ΚΕΝΤΡΙΚΗ ΠΛΑΚΕΤΑ</b>					
ΒΛΑΒΗ ΚΕΝΤΡΙΚΗΣ ΠΛΑΚΕΤΑΣ					
ΜΗΔΕΝΙΣΜΟΣ C-MOS					
ΒΛΑΒΗ ΟΛΟΚΛΗΡΩΜΕΝΩΝ					
ΒΛΑΒΗ ΠΕΡΙΦΕΡΕΙΑΚΩΝ ΕΛΕΓΚΤΩΝ					
ΒΛΑΒΗ ΚΥΚΛΩΜΑΤΟΣ RS-232					

ΔΗΛΩΣΗ ΧΡΗΣΤΗ	ΔΗΛΩΣΗ ΤΕΧΝΙΚΟΥ
Μου παραδόθηκαν όλα τα δελτία δοκιμών που εκδόθηκαν από τον τεχνικό υπογεγραμμένα και σφραγισμένα για φύλαξη στα φορολογικά μου βιβλία.	Μετά την επισκευή/συντήρηση, η ταμειακή μηχανή παραδόθηκε σε κανονική λειτουργία.
..... Ημερομηνία	..... Ημερομηνία
..... Υπογραφή	..... Υπογραφή

**ΔΕΛΤΙΟ ΕΠΙΣΚΕΥΗΣ ΚΑΙ ΣΥΝΤΗΡΗΣΗΣ ΦΟΡΟΛΟΓΙΚΗΣ ΤΑΜΕΙΑΚΗΣ ΜΗΧΑΝΗΣ**

Αρ. Μητρώου Φορολογικής Ταμειακής Μηχανής :

--	--	--	--	--	--	--	--	--	--	--	--	--	--	--	--	--	--	--	--

**ΚΛΗΣΗ ΤΕΧΝΙΚΟΥ** (Συμπληρώνεται από τον χρήστη)

ΗΜΕΡΑ	ΜΗΝΑΣ	ΕΤΟΣ	ΩΡΑ	ΛΕΠΤΑ
		2 0		

		2 0		
--	--	-----	--	--

Αίτια κλήσης Τεχνικού (Συμπληρώνεται από τον χρήστη)

.....

.....

.....

.....

**ΑΦΙΞΗ ΤΕΧΝΙΚΟΥ** (Συμπληρώνεται από τον χρήστη)

ΗΜΕΡΑ	ΜΗΝΑΣ	ΕΤΟΣ	ΩΡΑ	ΛΕΠΤΑ
		2 0		

		2 0		
--	--	-----	--	--

**ΣΤΟΙΧΕΙΑ ΤΕΧΝΙΚΟΥ**

--	--	--	--	--	--	--	--

 Αρ. Σφραγίδας (ζουμπά)

Επιχείρηση που εργάζεται ο τεχνικός (σφραγίδα)

ΟΝΟΜΑ

ΕΠΩΝΥΜΟ

**ΕΝΑΡΞΗ ΕΡΓΑΣΙΑΣ ΕΠΙΣΚΕΥΗΣ/ΣΥΝΤΗΡΗΣΗΣ**

ΗΜΕΡΑ	ΜΗΝΑΣ	ΕΤΟΣ	ΩΡΑ	ΛΕΠΤΑ
		2 0		

**ΑΠΟΠΕΡΑΤΩΣΗ ΕΠΙΣΚΕΥΗΣ/ΣΥΝΤΗΡΗΣΗΣ**

		2 0		
--	--	-----	--	--

**ΜΕΤΑΦΟΡΑ ΠΡΟΣ ΕΠΙΣΚΕΥΗ** (Όταν η μηχανή μεταφέρεται από τον χώρο του χρήστη)

		2 0		
--	--	-----	--	--

**ΕΠΙΣΤΡΟΦΗ ΜΗΧΑΝΗΣ**

(Από το κέντρο Συντήρησης)

ΔΙΚΑΙΟΛΟΓΗΤΙΚΟ

								2 0											
--	--	--	--	--	--	--	--	-----	--	--	--	--	--	--	--	--	--	--	--

**ΠΕΡΙΓΡΑΦΗ ΒΛΑΒΗΣ Η ΣΥΝΤΗΡΗΣΗΣ** (Ενέργειες – Ανταλλακτικά – Επισημάνσεις)

.....

.....

.....

.....

.....

.....

.....

<b>ΑΦΑΙΡΕΘΗΚΕ Η ΣΦΡΑΓΙΔΑ ΤΗΣ ΜΗΧΑΝΗΣ;</b>	<b>ΝΑΙ</b> <input type="checkbox"/>	<b>ΟΧΙ</b> <input type="checkbox"/>
<b>ΑΝΑΒΑΘΜΙΣΗ ΜΙΚΡΟΩΔΙΚΑ;</b>	<b>ΝΑΙ</b> <input type="checkbox"/>	<b>ΟΧΙ</b> <input type="checkbox"/>

(Σημειώστε με χ το αντίστοιχο τετραγωνάκι)

Αριθμός τελευταίας νόμιμης απόδειξης που εκδόθηκε από το χρήστη (Πριν την επέμβαση του τεχνικού) Συμπληρώνεται από τον χρήστη.	<input type="text"/>	
Αριθμός τελευταίου Δελτίου Z-read (Πριν την επέμβαση του τεχνικού) Συμπληρώνεται από τον χρήστη.	<input type="text"/>	
Αριθμοί νομίμων φορολογικών αποδείξεων που εκδόθηκαν από τον τεχνικό κατά την επισκευή.		
<b>Σύνολο Τεμάχια</b>	<b>Αρχικός</b>	<b>Τελευταίος</b>
<input type="text"/>	<input type="text"/>	<input type="text"/>
Τελευταίος αριθμός Δελτίου Z-read που εκδόθηκε μετά την επισκευή.	<input type="text"/>	
Αριθμός Διορθώσεων Μηχανής / Βλάβες CMOS	Πριν την επισκευή <input type="checkbox"/>	
	Μετά την επισκευή <input type="checkbox"/>	

Σημειώστε με X το αντίστοιχο τετράγωνο	ΝΑΙ	ΟΧΙ	Σημειώστε με X το αντίστοιχο τετράγωνο	ΝΑΙ	ΟΧΙ
<b>ΜΗΧΑΝΙΣΜΟΣ ΕΚΤΥΠΩΣΗΣ</b>			<b>ΦΟΡΟΛΟΓΙΚΗ ΜΝΗΜΗ</b>		
ΒΛΑΒΗ ΕΚΤΥΠΩΤΙΚΟΥ			ΒΛΑΒΗ ΣΤΗ ΦΟΡΟΛΟΓΙΚΗ ΜΝΗΜΗ		
ΒΛΑΒΗ ΠΡΟΩΘΗΣΗΣ ΧΑΡΤΙΟΥ			ΚΑΤΕΣΤΡΑΜΜΕΝΗ ΦΟΡΟΛ. ΜΝΗΜΗ		
ΒΛΑΒΗ ΚΕΦΑΛΗΣ ΕΚΤΥΠΩΣΗΣ			ΕΠΑΝΑΣΥΝΔΕΣΗ ΦΟΡΟΛ. ΜΝΗΜΗΣ		
ΒΛΑΒΗ ΓΡΑΝΑΖΙΩΝ ΕΚΤΥΠΩΤΗ					
ΚΑΘΑΡΙΣΜΟΣ ΕΚΤΥΠΩΤΗ					
ΕΠΑΝΑΣΥΝΔΕΣΗ ΕΚΤΥΠΩΤΗ					
<b>ΚΕΝΤΡΙΚΗ ΠΛΑΚΕΤΑ</b>					
ΒΛΑΒΗ ΚΕΝΤΡΙΚΗΣ ΠΛΑΚΕΤΑΣ					
ΜΗΔΕΝΙΣΜΟΣ C-MOS					
ΒΛΑΒΗ ΟΛΟΚΛΗΡΩΜΕΝΩΝ					
ΒΛΑΒΗ ΠΕΡΙΦΕΡΕΙΑΚΩΝ ΕΛΕΓΚΤΩΝ					
ΒΛΑΒΗ ΚΥΚΛΩΜΑΤΟΣ RS-232					

ΔΗΛΩΣΗ ΧΡΗΣΤΗ	ΔΗΛΩΣΗ ΤΕΧΝΙΚΟΥ
Μου παραδόθηκαν όλα τα δελτία δοκιμών που εκδόθηκαν από τον τεχνικό υπογεγραμμένα και σφραγισμένα για φύλαξη στα φορολογικά μου βιβλία.	Μετά την επισκευή/συντήρηση, η ταμειακή μηχανή παραδόθηκε σε κανονική λειτουργία.
..... Ημερομηνία	..... Ημερομηνία
..... Υπογραφή	..... Υπογραφή

**ΔΕΛΤΙΟ ΕΠΙΣΚΕΥΗΣ ΚΑΙ ΣΥΝΤΗΡΗΣΗΣ ΦΟΡΟΛΟΓΙΚΗΣ ΤΑΜΕΙΑΚΗΣ ΜΗΧΑΝΗΣ**

Αρ. Μητρώου Φορολογικής Ταμειακής Μηχανής :

--	--	--	--	--	--	--	--	--	--	--	--	--	--	--	--	--	--	--	--

**ΚΛΗΣΗ ΤΕΧΝΙΚΟΥ** (Συμπληρώνεται από τον χρήστη)

ΗΜΕΡΑ	ΜΗΝΑΣ	ΕΤΟΣ	ΩΡΑ	ΛΕΠΤΑ
		2 0		

		2 0		
--	--	-----	--	--

Αίτια κλήσης Τεχνικού (Συμπληρώνεται από τον χρήστη)

.....

.....

.....

.....

**ΑΦΙΞΗ ΤΕΧΝΙΚΟΥ** (Συμπληρώνεται από τον χρήστη)

ΗΜΕΡΑ	ΜΗΝΑΣ	ΕΤΟΣ	ΩΡΑ	ΛΕΠΤΑ
		2 0		

		2 0		
--	--	-----	--	--

**ΣΤΟΙΧΕΙΑ ΤΕΧΝΙΚΟΥ**

--	--	--	--	--	--	--	--

 Αρ. Σφραγίδας (ζουμπά)

ΟΝΟΜΑ

ΕΠΩΝΥΜΟ

Επιχείρηση που εργάζεται ο τεχνικός (σφραγίδα)

**ΕΝΑΡΞΗ ΕΡΓΑΣΙΑΣ ΕΠΙΣΚΕΥΗΣ/ΣΥΝΤΗΡΗΣΗΣ**

ΗΜΕΡΑ	ΜΗΝΑΣ	ΕΤΟΣ	ΩΡΑ	ΛΕΠΤΑ
		2 0		

**ΑΠΟΠΕΡΑΤΩΣΗ ΕΠΙΣΚΕΥΗΣ/ΣΥΝΤΗΡΗΣΗΣ**

		2 0		
--	--	-----	--	--

**ΜΕΤΑΦΟΡΑ ΠΡΟΣ ΕΠΙΣΚΕΥΗ** (Όταν η μηχανή μεταφέρεται από τον χώρο του χρήστη)

		2 0		
--	--	-----	--	--

**ΕΠΙΣΤΡΟΦΗ ΜΗΧΑΝΗΣ**

(Από το κέντρο Συντήρησης)

ΔΙΚΑΙΟΛΟΓΗΤΙΚΟ

								2 0											
--	--	--	--	--	--	--	--	-----	--	--	--	--	--	--	--	--	--	--	--

**ΠΕΡΙΓΡΑΦΗ ΒΛΑΒΗΣ Η ΣΥΝΤΗΡΗΣΗΣ** (Ενέργειες – Ανταλλακτικά – Επισημάνσεις)

.....

.....

.....

.....

.....

.....

.....

<b>ΑΦΑΙΡΕΘΗΚΕ Η ΣΦΡΑΓΙΔΑ ΤΗΣ ΜΗΧΑΝΗΣ;</b>	<b>ΝΑΙ</b> <input type="checkbox"/>	<b>ΟΧΙ</b> <input type="checkbox"/>
<b>ΑΝΑΒΑΘΜΙΣΗ ΜΙΚΡΟΩΔΙΚΑ;</b>	<b>ΝΑΙ</b> <input type="checkbox"/>	<b>ΟΧΙ</b> <input type="checkbox"/>

(Σημειώστε με χ το αντίστοιχο τετραγωνάκι)

Αριθμός τελευταίας νόμιμης απόδειξης που εκδόθηκε από το χρήστη (Πριν την επέμβαση του τεχνικού) Συμπληρώνεται από τον χρήστη.	<input type="text"/>
Αριθμός τελευταίου Δελτίου Z-read (Πριν την επέμβαση του τεχνικού) Συμπληρώνεται από τον χρήστη.	<input type="text"/>
Αριθμοί νομίμων φορολογικών αποδείξεων που εκδόθηκαν από τον τεχνικό κατά την επισκευή.	
<b>Σύνολο Τεμάχια</b> από <input type="text"/>	<b>Αρχικός</b> <input type="text"/>
	<b>Τελευταίος</b> <input type="text"/>
Τελευταίος αριθμός Δελτίου Z-read που εκδόθηκε μετά την επισκευή.	<input type="text"/>
Αριθμός Διορθώσεων Μηχανής / Βλάβες CMOS	Πριν την επισκευή <input type="checkbox"/>
	Μετά την επισκευή <input type="checkbox"/>

Σημειώστε με X το αντίστοιχο τετράγωνο	ΝΑΙ	ΟΧΙ	Σημειώστε με X το αντίστοιχο τετράγωνο	ΝΑΙ	ΟΧΙ
<b>ΜΗΧΑΝΙΣΜΟΣ ΕΚΤΥΠΩΣΗΣ</b>			<b>ΦΟΡΟΛΟΓΙΚΗ ΜΝΗΜΗ</b>		
ΒΛΑΒΗ ΕΚΤΥΠΩΤΙΚΟΥ			ΒΛΑΒΗ ΣΤΗ ΦΟΡΟΛΟΓΙΚΗ ΜΝΗΜΗ		
ΒΛΑΒΗ ΠΡΟΩΘΗΣΗΣ ΧΑΡΤΙΟΥ			ΚΑΤΕΣΤΡΑΜΜΕΝΗ ΦΟΡΟΛ. ΜΝΗΜΗ		
ΒΛΑΒΗ ΚΕΦΑΛΗΣ ΕΚΤΥΠΩΣΗΣ			ΕΠΑΝΑΣΥΝΔΕΣΗ ΦΟΡΟΛ. ΜΝΗΜΗΣ		
ΒΛΑΒΗ ΓΡΑΝΑΖΙΩΝ ΕΚΤΥΠΩΤΗ					
ΚΑΘΑΡΙΣΜΟΣ ΕΚΤΥΠΩΤΗ					
ΕΠΑΝΑΣΥΝΔΕΣΗ ΕΚΤΥΠΩΤΗ					
<b>ΚΕΝΤΡΙΚΗ ΠΛΑΚΕΤΑ</b>					
ΒΛΑΒΗ ΚΕΝΤΡΙΚΗΣ ΠΛΑΚΕΤΑΣ					
ΜΗΔΕΝΙΣΜΟΣ C-MOS					
ΒΛΑΒΗ ΟΛΟΚΛΗΡΩΜΕΝΩΝ					
ΒΛΑΒΗ ΠΕΡΙΦΕΡΕΙΑΚΩΝ ΕΛΕΓΚΤΩΝ					
ΒΛΑΒΗ ΚΥΚΛΩΜΑΤΟΣ RS-232					

<b>ΔΗΛΩΣΗ ΧΡΗΣΤΗ</b>	<b>ΔΗΛΩΣΗ ΤΕΧΝΙΚΟΥ</b>
Μου παραδόθηκαν όλα τα δελτία δοκιμών που εκδόθηκαν από τον τεχνικό υπογεγραμμένα και σφραγισμένα για φύλαξη στα φορολογικά μου βιβλία.	Μετά την επισκευή/συντήρηση, η ταμειακή μηχανή παραδόθηκε σε κανονική λειτουργία.
..... <b>Ημερομηνία</b>	..... <b>Ημερομηνία</b>
..... <b>Υπογραφή</b>	..... <b>Υπογραφή</b>

**ΔΕΛΤΙΟ ΕΠΙΣΚΕΥΗΣ ΚΑΙ ΣΥΝΤΗΡΗΣΗΣ ΦΟΡΟΛΟΓΙΚΗΣ ΤΑΜΕΙΑΚΗΣ ΜΗΧΑΝΗΣ**

Αρ. Μητρώου Φορολογικής Ταμειακής Μηχανής :

--	--	--	--	--	--	--	--	--	--	--	--	--	--	--	--	--	--	--	--

**ΚΛΗΣΗ ΤΕΧΝΙΚΟΥ** (Συμπληρώνεται από τον χρήστη)

ΗΜΕΡΑ	ΜΗΝΑΣ	ΕΤΟΣ	ΩΡΑ	ΛΕΠΤΑ
		2 0		

		2 0		
--	--	-----	--	--

Αίτια κλήσης Τεχνικού (Συμπληρώνεται από τον χρήστη)

.....

.....

.....

.....

**ΑΦΙΞΗ ΤΕΧΝΙΚΟΥ** (Συμπληρώνεται από τον χρήστη)

ΗΜΕΡΑ	ΜΗΝΑΣ	ΕΤΟΣ	ΩΡΑ	ΛΕΠΤΑ
		2 0		

		2 0		
--	--	-----	--	--

**ΣΤΟΙΧΕΙΑ ΤΕΧΝΙΚΟΥ**

--	--	--	--	--	--	--	--

Αρ. Σφραγίδας (ζουμπά)

Επιχείρηση που εργάζεται ο τεχνικός (σφραγίδα)

ΟΝΟΜΑ

ΕΠΩΝΥΜΟ

**ΕΝΑΡΞΗ ΕΡΓΑΣΙΑΣ ΕΠΙΣΚΕΥΗΣ/ΣΥΝΤΗΡΗΣΗΣ**

ΗΜΕΡΑ	ΜΗΝΑΣ	ΕΤΟΣ	ΩΡΑ	ΛΕΠΤΑ
		2 0		

**ΑΠΟΠΕΡΑΤΩΣΗ ΕΠΙΣΚΕΥΗΣ/ΣΥΝΤΗΡΗΣΗΣ**

		2 0		
--	--	-----	--	--

**ΜΕΤΑΦΟΡΑ ΠΡΟΣ ΕΠΙΣΚΕΥΗ** (Όταν η μηχανή μεταφέρεται από τον χώρο του χρήστη)

		2 0		
--	--	-----	--	--

**ΕΠΙΣΤΡΟΦΗ ΜΗΧΑΝΗΣ**

(Από το κέντρο Συντήρησης)

ΔΙΚΑΙΟΛΟΓΗΤΙΚΟ

								2 0											
--	--	--	--	--	--	--	--	-----	--	--	--	--	--	--	--	--	--	--	--

**ΠΕΡΙΓΡΑΦΗ ΒΛΑΒΗΣ Η ΣΥΝΤΗΡΗΣΗΣ** (Ενέργειες – Ανταλλακτικά – Επισημάνσεις)

.....

.....

.....

.....

.....

.....

.....

.....



<b>ΑΦΑΙΡΕΘΗΚΕ Η ΣΦΡΑΓΙΔΑ ΤΗΣ ΜΗΧΑΝΗΣ;</b>	<b>ΝΑΙ</b> <input type="checkbox"/>	<b>ΟΧΙ</b> <input type="checkbox"/>
<b>ΑΝΑΒΑΘΜΙΣΗ ΜΙΚΡΟΩΔΙΚΑ;</b>	<b>ΝΑΙ</b> <input type="checkbox"/>	<b>ΟΧΙ</b> <input type="checkbox"/>

(Σημειώστε με χ το αντίστοιχο τετραγωνάκι)

Αριθμός τελευταίας νόμιμης απόδειξης που εκδόθηκε από το χρήστη (Πριν την επέμβαση του τεχνικού) Συμπληρώνεται από τον χρήστη.	<input type="text"/>
Αριθμός τελευταίου Δελτίου Z-read (Πριν την επέμβαση του τεχνικού) Συμπληρώνεται από τον χρήστη.	<input type="text"/>
Αριθμοί νομίμων φορολογικών αποδείξεων που εκδόθηκαν από τον τεχνικό κατά την επισκευή.	
<b>Σύνολο Τεμάχια</b>	<b>Αρχικός</b>
<input type="text"/>	<input type="text"/>
από	έως
<input type="text"/>	<input type="text"/>
Τελευταίος αριθμός Δελτίου Z-read που εκδόθηκε μετά την επισκευή.	<input type="text"/>
Αριθμός Διορθώσεων Μηχανής / Βλάβες CMOS	Πριν την επισκευή <input type="checkbox"/>
	Μετά την επισκευή <input type="checkbox"/>

Σημειώστε με X το αντίστοιχο τετράγωνο	ΝΑΙ	ΟΧΙ	Σημειώστε με X το αντίστοιχο τετράγωνο	ΝΑΙ	ΟΧΙ
<b>ΜΗΧΑΝΙΣΜΟΣ ΕΚΤΥΠΩΣΗΣ</b>			<b>ΦΟΡΟΛΟΓΙΚΗ ΜΝΗΜΗ</b>		
ΒΛΑΒΗ ΕΚΤΥΠΩΤΙΚΟΥ			ΒΛΑΒΗ ΣΤΗ ΦΟΡΟΛΟΓΙΚΗ ΜΝΗΜΗ		
ΒΛΑΒΗ ΠΡΟΩΘΗΣΗΣ ΧΑΡΤΙΟΥ			ΚΑΤΕΣΤΡΑΜΜΕΝΗ ΦΟΡΟΛ. ΜΝΗΜΗ		
ΒΛΑΒΗ ΚΕΦΑΛΗΣ ΕΚΤΥΠΩΣΗΣ			ΕΠΑΝΑΣΥΝΔΕΣΗ ΦΟΡΟΛ. ΜΝΗΜΗΣ		
ΒΛΑΒΗ ΓΡΑΝΑΖΙΩΝ ΕΚΤΥΠΩΤΗ					
ΚΑΘΑΡΙΣΜΟΣ ΕΚΤΥΠΩΤΗ					
ΕΠΑΝΑΣΥΝΔΕΣΗ ΕΚΤΥΠΩΤΗ					
<b>ΚΕΝΤΡΙΚΗ ΠΛΑΚΕΤΑ</b>					
ΒΛΑΒΗ ΚΕΝΤΡΙΚΗΣ ΠΛΑΚΕΤΑΣ					
ΜΗΔΕΝΙΣΜΟΣ C-MOS					
ΒΛΑΒΗ ΟΛΟΚΛΗΡΩΜΕΝΩΝ					
ΒΛΑΒΗ ΠΕΡΙΦΕΡΕΙΑΚΩΝ ΕΛΕΓΚΤΩΝ					
ΒΛΑΒΗ ΚΥΚΛΩΜΑΤΟΣ RS-232					

ΔΗΛΩΣΗ ΧΡΗΣΤΗ	ΔΗΛΩΣΗ ΤΕΧΝΙΚΟΥ
Μου παραδόθηκαν όλα τα δελτία δοκιμών που εκδόθηκαν από τον τεχνικό υπογεγραμμένα και σφραγισμένα για φύλαξη στα φορολογικά μου βιβλία.	Μετά την επισκευή/συντήρηση, η ταμειακή μηχανή παραδόθηκε σε κανονική λειτουργία.
..... Ημερομηνία	..... Ημερομηνία
..... Υπογραφή	..... Υπογραφή

**ΔΕΛΤΙΟ ΕΠΙΣΚΕΥΗΣ ΚΑΙ ΣΥΝΤΗΡΗΣΗΣ ΦΟΡΟΛΟΓΙΚΗΣ ΤΑΜΕΙΑΚΗΣ ΜΗΧΑΝΗΣ**

Αρ. Μητρώου Φορολογικής Ταμειακής Μηχανής :

--	--	--	--	--	--	--	--	--	--	--	--	--	--	--	--	--	--	--	--

**ΚΛΗΣΗ ΤΕΧΝΙΚΟΥ** (Συμπληρώνεται από τον χρήστη)

ΗΜΕΡΑ	ΜΗΝΑΣ	ΕΤΟΣ	ΩΡΑ	ΛΕΠΤΑ
		2 0		

		2 0		
--	--	-----	--	--

Αίτια κλήσης Τεχνικού (Συμπληρώνεται από τον χρήστη)

.....

.....

.....

.....

**ΑΦΙΞΗ ΤΕΧΝΙΚΟΥ** (Συμπληρώνεται από τον χρήστη)

ΗΜΕΡΑ	ΜΗΝΑΣ	ΕΤΟΣ	ΩΡΑ	ΛΕΠΤΑ
		2 0		

		2 0		
--	--	-----	--	--

**ΣΤΟΙΧΕΙΑ ΤΕΧΝΙΚΟΥ**

--	--	--	--	--	--	--	--

Αρ. Σφραγίδας (ζουμπά)

Επιχείρηση που εργάζεται ο τεχνικός (σφραγίδα)

ΟΝΟΜΑ

ΕΠΩΝΥΜΟ

**ΕΝΑΡΞΗ ΕΡΓΑΣΙΑΣ ΕΠΙΣΚΕΥΗΣ/ΣΥΝΤΗΡΗΣΗΣ**

ΗΜΕΡΑ	ΜΗΝΑΣ	ΕΤΟΣ	ΩΡΑ	ΛΕΠΤΑ
		2 0		

**ΑΠΟΠΕΡΑΤΩΣΗ ΕΠΙΣΚΕΥΗΣ/ΣΥΝΤΗΡΗΣΗΣ**

		2 0		
--	--	-----	--	--

**ΜΕΤΑΦΟΡΑ ΠΡΟΣ ΕΠΙΣΚΕΥΗ** (Όταν η μηχανή μεταφέρεται από τον χώρο του χρήστη)

		2 0		
--	--	-----	--	--

**ΕΠΙΣΤΡΟΦΗ ΜΗΧΑΝΗΣ**

(Από το κέντρο Συντήρησης)

ΔΙΚΑΙΟΛΟΓΗΤΙΚΟ

								2 0											
--	--	--	--	--	--	--	--	-----	--	--	--	--	--	--	--	--	--	--	--

**ΠΕΡΙΓΡΑΦΗ ΒΛΑΒΗΣ Η ΣΥΝΤΗΡΗΣΗΣ** (Ενέργειες – Ανταλλακτικά – Επισημάνσεις)

.....

.....

.....

.....

.....

.....

.....

.....

<b>ΑΦΑΙΡΕΘΗΚΕ Η ΣΦΡΑΓΙΔΑ ΤΗΣ ΜΗΧΑΝΗΣ;</b>	<b>ΝΑΙ</b> <input type="checkbox"/>	<b>ΟΧΙ</b> <input type="checkbox"/>
<b>ΑΝΑΒΑΘΜΙΣΗ ΜΙΚΡΟΩΔΙΚΑ;</b>	<b>ΝΑΙ</b> <input type="checkbox"/>	<b>ΟΧΙ</b> <input type="checkbox"/>

(Σημειώστε με χ το αντίστοιχο τετραγωνάκι)

Αριθμός τελευταίας νόμιμης απόδειξης που εκδόθηκε από το χρήστη (Πριν την επέμβαση του τεχνικού) Συμπληρώνεται από τον χρήστη.	<input type="text"/>
Αριθμός τελευταίου Δελτίου Z-read (Πριν την επέμβαση του τεχνικού) Συμπληρώνεται από τον χρήστη.	<input type="text"/>
Αριθμοί νομίμων φορολογικών αποδείξεων που εκδόθηκαν από τον τεχνικό κατά την επισκευή.	
<b>Σύνολο Τεμάχια</b> από <input type="text"/>	<b>Αρχικός</b> <input type="text"/>
	<b>Τελευταίος</b> <input type="text"/>
Τελευταίος αριθμός Δελτίου Z-read που εκδόθηκε μετά την επισκευή.	<input type="text"/>
Αριθμός Διορθώσεων Μηχανής / Βλάβες CMOS	Πριν την επισκευή <input type="checkbox"/>
	Μετά την επισκευή <input type="checkbox"/>

Σημειώστε με X το αντίστοιχο τετράγωνο	ΝΑΙ	ΟΧΙ	Σημειώστε με X το αντίστοιχο τετράγωνο	ΝΑΙ	ΟΧΙ
<b>ΜΗΧΑΝΙΣΜΟΣ ΕΚΤΥΠΩΣΗΣ</b>			<b>ΦΟΡΟΛΟΓΙΚΗ ΜΝΗΜΗ</b>		
ΒΛΑΒΗ ΕΚΤΥΠΩΤΙΚΟΥ			ΒΛΑΒΗ ΣΤΗ ΦΟΡΟΛΟΓΙΚΗ ΜΝΗΜΗ		
ΒΛΑΒΗ ΠΡΟΩΘΗΣΗΣ ΧΑΡΤΙΟΥ			ΚΑΤΕΣΤΡΑΜΜΕΝΗ ΦΟΡΟΛ. ΜΝΗΜΗ		
ΒΛΑΒΗ ΚΕΦΑΛΗΣ ΕΚΤΥΠΩΣΗΣ			ΕΠΑΝΑΣΥΝΔΕΣΗ ΦΟΡΟΛ. ΜΝΗΜΗΣ		
ΒΛΑΒΗ ΓΡΑΝΑΖΙΩΝ ΕΚΤΥΠΩΤΗ					
ΚΑΘΑΡΙΣΜΟΣ ΕΚΤΥΠΩΤΗ					
ΕΠΑΝΑΣΥΝΔΕΣΗ ΕΚΤΥΠΩΤΗ					
<b>ΚΕΝΤΡΙΚΗ ΠΛΑΚΕΤΑ</b>					
ΒΛΑΒΗ ΚΕΝΤΡΙΚΗΣ ΠΛΑΚΕΤΑΣ					
ΜΗΔΕΝΙΣΜΟΣ C-MOS					
ΒΛΑΒΗ ΟΛΟΚΛΗΡΩΜΕΝΩΝ					
ΒΛΑΒΗ ΠΕΡΙΦΕΡΕΙΑΚΩΝ ΕΛΕΓΚΤΩΝ					
ΒΛΑΒΗ ΚΥΚΛΩΜΑΤΟΣ RS-232					

ΔΗΛΩΣΗ ΧΡΗΣΤΗ	ΔΗΛΩΣΗ ΤΕΧΝΙΚΟΥ
Μου παραδόθηκαν όλα τα δελτία δοκιμών που εκδόθηκαν από τον τεχνικό υπογεγραμμένα και σφραγισμένα για φύλαξη στα φορολογικά μου βιβλία.	Μετά την επισκευή/συντήρηση, η ταμειακή μηχανή παραδόθηκε σε κανονική λειτουργία.
..... Ημερομηνία	..... Ημερομηνία
..... Υπογραφή	..... Υπογραφή

**ΔΕΛΤΙΟ ΕΠΙΣΚΕΥΗΣ ΚΑΙ ΣΥΝΤΗΡΗΣΗΣ ΦΟΡΟΛΟΓΙΚΗΣ ΤΑΜΕΙΑΚΗΣ ΜΗΧΑΝΗΣ**

Αρ. Μητρώου Φορολογικής Ταμειακής Μηχανής :

--	--	--	--	--	--	--	--	--	--	--	--	--	--	--	--	--	--	--	--

**ΚΛΗΣΗ ΤΕΧΝΙΚΟΥ** (Συμπληρώνεται από τον χρήστη)

ΗΜΕΡΑ	ΜΗΝΑΣ	ΕΤΟΣ	ΩΡΑ	ΛΕΠΤΑ
		2 0		

		2 0		
--	--	-----	--	--

Αίτια κλήσης Τεχνικού (Συμπληρώνεται από τον χρήστη)

.....

.....

.....

.....

**ΑΦΙΞΗ ΤΕΧΝΙΚΟΥ** (Συμπληρώνεται από τον χρήστη)

ΗΜΕΡΑ	ΜΗΝΑΣ	ΕΤΟΣ	ΩΡΑ	ΛΕΠΤΑ
		2 0		

		2 0		
--	--	-----	--	--

**ΣΤΟΙΧΕΙΑ ΤΕΧΝΙΚΟΥ**

--	--	--	--	--	--	--	--

 Αρ. Σφραγίδας (ζουμπά)

Επιχείρηση που εργάζεται ο τεχνικός (σφραγίδα)

ΟΝΟΜΑ

ΕΠΩΝΥΜΟ

**ΕΝΑΡΞΗ ΕΡΓΑΣΙΑΣ ΕΠΙΣΚΕΥΗΣ/ΣΥΝΤΗΡΗΣΗΣ**

ΗΜΕΡΑ	ΜΗΝΑΣ	ΕΤΟΣ	ΩΡΑ	ΛΕΠΤΑ
		2 0		

**ΑΠΟΠΕΡΑΤΩΣΗ ΕΠΙΣΚΕΥΗΣ/ΣΥΝΤΗΡΗΣΗΣ**

		2 0		
--	--	-----	--	--

**ΜΕΤΑΦΟΡΑ ΠΡΟΣ ΕΠΙΣΚΕΥΗ** (Όταν η μηχανή μεταφέρεται από τον χώρο του χρήστη)

		2 0		
--	--	-----	--	--

**ΕΠΙΣΤΡΟΦΗ ΜΗΧΑΝΗΣ**

(Από το κέντρο Συντήρησης)

ΔΙΚΑΙΟΛΟΓΗΤΙΚΟ

								2 0											
--	--	--	--	--	--	--	--	-----	--	--	--	--	--	--	--	--	--	--	--

**ΠΕΡΙΓΡΑΦΗ ΒΛΑΒΗΣ Η ΣΥΝΤΗΡΗΣΗΣ** (Ενέργειες – Ανταλλακτικά – Επισημάνσεις)

.....

.....

.....

.....

.....

.....

.....

.....

<b>ΑΦΑΙΡΕΘΗΚΕ Η ΣΦΡΑΓΙΔΑ ΤΗΣ ΜΗΧΑΝΗΣ;</b>	<b>ΝΑΙ</b> <input type="checkbox"/>	<b>ΟΧΙ</b> <input type="checkbox"/>
<b>ΑΝΑΒΑΘΜΙΣΗ ΜΙΚΡΟΩΔΙΚΑ;</b>	<b>ΝΑΙ</b> <input type="checkbox"/>	<b>ΟΧΙ</b> <input type="checkbox"/>

(Σημειώστε με χ το αντίστοιχο τετραγωνάκι)

Αριθμός τελευταίας νόμιμης απόδειξης που εκδόθηκε από το χρήστη (Πριν την επέμβαση του τεχνικού) Συμπληρώνεται από τον χρήστη.	<input type="text"/>
Αριθμός τελευταίου Δελτίου Z-read (Πριν την επέμβαση του τεχνικού) Συμπληρώνεται από τον χρήστη.	<input type="text"/>
Αριθμοί νομίμων φορολογικών αποδείξεων που εκδόθηκαν από τον τεχνικό κατά την επισκευή.	
<b>Σύνολο Τεμάχια</b> από <input type="text"/>	<b>Αρχικός</b> <input type="text"/>
	<b>Τελευταίος</b> <input type="text"/>
Τελευταίος αριθμός Δελτίου Z-read που εκδόθηκε μετά την επισκευή.	<input type="text"/>
Αριθμός Διορθώσεων Μηχανής / Βλάβες CMOS	Πριν την επισκευή <input type="checkbox"/>
	Μετά την επισκευή <input type="checkbox"/>

Σημειώστε με X το αντίστοιχο τετράγωνο	ΝΑΙ	ΟΧΙ	Σημειώστε με X το αντίστοιχο τετράγωνο	ΝΑΙ	ΟΧΙ
<b>ΜΗΧΑΝΙΣΜΟΣ ΕΚΤΥΠΩΣΗΣ</b>			<b>ΦΟΡΟΛΟΓΙΚΗ ΜΝΗΜΗ</b>		
ΒΛΑΒΗ ΕΚΤΥΠΩΤΙΚΟΥ			ΒΛΑΒΗ ΣΤΗ ΦΟΡΟΛΟΓΙΚΗ ΜΝΗΜΗ		
ΒΛΑΒΗ ΠΡΟΩΘΗΣΗΣ ΧΑΡΤΙΟΥ			ΚΑΤΕΣΤΡΑΜΜΕΝΗ ΦΟΡΟΛ. ΜΝΗΜΗ		
ΒΛΑΒΗ ΚΕΦΑΛΗΣ ΕΚΤΥΠΩΣΗΣ			ΕΠΑΝΑΣΥΝΔΕΣΗ ΦΟΡΟΛ. ΜΝΗΜΗΣ		
ΒΛΑΒΗ ΓΡΑΝΑΖΙΩΝ ΕΚΤΥΠΩΤΗ					
ΚΑΘΑΡΙΣΜΟΣ ΕΚΤΥΠΩΤΗ					
ΕΠΑΝΑΣΥΝΔΕΣΗ ΕΚΤΥΠΩΤΗ					
<b>ΚΕΝΤΡΙΚΗ ΠΛΑΚΕΤΑ</b>					
ΒΛΑΒΗ ΚΕΝΤΡΙΚΗΣ ΠΛΑΚΕΤΑΣ					
ΜΗΔΕΝΙΣΜΟΣ C-MOS					
ΒΛΑΒΗ ΟΛΟΚΛΗΡΩΜΕΝΩΝ					
ΒΛΑΒΗ ΠΕΡΙΦΕΡΕΙΑΚΩΝ ΕΛΕΓΚΤΩΝ					
ΒΛΑΒΗ ΚΥΚΛΩΜΑΤΟΣ RS-232					

<b>ΔΗΛΩΣΗ ΧΡΗΣΤΗ</b>	<b>ΔΗΛΩΣΗ ΤΕΧΝΙΚΟΥ</b>
Μου παραδόθηκαν όλα τα δελτία δοκιμών που εκδόθηκαν από τον τεχνικό υπογεγραμμένα και σφραγισμένα για φύλαξη στα φορολογικά μου βιβλία.	Μετά την επισκευή/συντήρηση, η ταμειακή μηχανή παραδόθηκε σε κανονική λειτουργία.
..... <b>Ημερομηνία</b>	..... <b>Ημερομηνία</b>
..... <b>Υπογραφή</b>	..... <b>Υπογραφή</b>

**ΔΕΛΤΙΟ ΕΠΙΣΚΕΥΗΣ ΚΑΙ ΣΥΝΤΗΡΗΣΗΣ ΦΟΡΟΛΟΓΙΚΗΣ ΤΑΜΕΙΑΚΗΣ ΜΗΧΑΝΗΣ**

Αρ. Μητρώου Φορολογικής Ταμειακής Μηχανής :

--	--	--	--	--	--	--	--	--	--	--	--	--	--	--	--	--	--	--	--

**ΚΛΗΣΗ ΤΕΧΝΙΚΟΥ** (Συμπληρώνεται από τον χρήστη)

ΗΜΕΡΑ	ΜΗΝΑΣ	ΕΤΟΣ	ΩΡΑ	ΛΕΠΤΑ
		2 0		

		2 0		
--	--	-----	--	--

Αίτια κλήσης Τεχνικού (Συμπληρώνεται από τον χρήστη)

.....

.....

.....

.....

**ΑΦΙΞΗ ΤΕΧΝΙΚΟΥ** (Συμπληρώνεται από τον χρήστη)

ΗΜΕΡΑ	ΜΗΝΑΣ	ΕΤΟΣ	ΩΡΑ	ΛΕΠΤΑ
		2 0		

		2 0		
--	--	-----	--	--

**ΣΤΟΙΧΕΙΑ ΤΕΧΝΙΚΟΥ**

--	--	--	--	--	--	--	--

 Αρ. Σφραγίδας (ζουμπά)

Επιχείρηση που εργάζεται ο τεχνικός (σφραγίδα)

ΟΝΟΜΑ

ΕΠΩΝΥΜΟ

**ΕΝΑΡΞΗ ΕΡΓΑΣΙΑΣ ΕΠΙΣΚΕΥΗΣ/ΣΥΝΤΗΡΗΣΗΣ**

ΗΜΕΡΑ	ΜΗΝΑΣ	ΕΤΟΣ	ΩΡΑ	ΛΕΠΤΑ
		2 0		

**ΑΠΟΠΕΡΑΤΩΣΗ ΕΠΙΣΚΕΥΗΣ/ΣΥΝΤΗΡΗΣΗΣ**

		2 0		
--	--	-----	--	--

**ΜΕΤΑΦΟΡΑ ΠΡΟΣ ΕΠΙΣΚΕΥΗ** (Όταν η μηχανή μεταφέρεται από τον χώρο του χρήστη)

		2 0		
--	--	-----	--	--

**ΕΠΙΣΤΡΟΦΗ ΜΗΧΑΝΗΣ**

(Από το κέντρο Συντήρησης)

ΔΙΚΑΙΟΛΟΓΗΤΙΚΟ

								2 0											
--	--	--	--	--	--	--	--	-----	--	--	--	--	--	--	--	--	--	--	--

**ΠΕΡΙΓΡΑΦΗ ΒΛΑΒΗΣ Η ΣΥΝΤΗΡΗΣΗΣ** (Ενέργειες – Ανταλλακτικά – Επισημάνσεις)

.....

.....

.....

.....

.....

.....

.....

.....

.....

.....

<b>ΑΦΑΙΡΕΘΗΚΕ Η ΣΦΡΑΓΙΔΑ ΤΗΣ ΜΗΧΑΝΗΣ;</b>	<b>ΝΑΙ</b> <input type="checkbox"/>	<b>ΟΧΙ</b> <input type="checkbox"/>
<b>ΑΝΑΒΑΘΜΙΣΗ ΜΙΚΡΟΩΔΙΚΑ;</b>	<b>ΝΑΙ</b> <input type="checkbox"/>	<b>ΟΧΙ</b> <input type="checkbox"/>

(Σημειώστε με χ το αντίστοιχο τετραγωνάκι)

Αριθμός τελευταίας νόμιμης απόδειξης που εκδόθηκε από το χρήστη (Πριν την επέμβαση του τεχνικού) Συμπληρώνεται από τον χρήστη.	<input type="text"/>	
Αριθμός τελευταίου Δελτίου Z-read (Πριν την επέμβαση του τεχνικού) Συμπληρώνεται από τον χρήστη.	<input type="text"/>	
Αριθμοί νομίμων φορολογικών αποδείξεων που εκδόθηκαν από τον τεχνικό κατά την επισκευή.		
<b>Σύνολο Τεμάχια</b>	<b>Αρχικός</b>	<b>Τελευταίος</b>
<input type="text"/>	<input type="text"/>	<input type="text"/>
Τελευταίος αριθμός Δελτίου Z-read που εκδόθηκε μετά την επισκευή.	<input type="text"/>	
Αριθμός Διορθώσεων Μηχανής / Βλάβες CMOS	Πριν την επισκευή <input type="checkbox"/>	
	Μετά την επισκευή <input type="checkbox"/>	

Σημειώστε με X το αντίστοιχο τετράγωνο	ΝΑΙ	ΟΧΙ	Σημειώστε με X το αντίστοιχο τετράγωνο	ΝΑΙ	ΟΧΙ
<b>ΜΗΧΑΝΙΣΜΟΣ ΕΚΤΥΠΩΣΗΣ</b>			<b>ΦΟΡΟΛΟΓΙΚΗ ΜΝΗΜΗ</b>		
ΒΛΑΒΗ ΕΚΤΥΠΩΤΙΚΟΥ			ΒΛΑΒΗ ΣΤΗ ΦΟΡΟΛΟΓΙΚΗ ΜΝΗΜΗ		
ΒΛΑΒΗ ΠΡΟΩΘΗΣΗΣ ΧΑΡΤΙΟΥ			ΚΑΤΕΣΤΡΑΜΜΕΝΗ ΦΟΡΟΛ. ΜΝΗΜΗ		
ΒΛΑΒΗ ΚΕΦΑΛΗΣ ΕΚΤΥΠΩΣΗΣ			ΕΠΑΝΑΣΥΝΔΕΣΗ ΦΟΡΟΛ. ΜΝΗΜΗΣ		
ΒΛΑΒΗ ΓΡΑΝΑΖΙΩΝ ΕΚΤΥΠΩΤΗ					
ΚΑΘΑΡΙΣΜΟΣ ΕΚΤΥΠΩΤΗ					
ΕΠΑΝΑΣΥΝΔΕΣΗ ΕΚΤΥΠΩΤΗ					
<b>ΚΕΝΤΡΙΚΗ ΠΛΑΚΕΤΑ</b>					
ΒΛΑΒΗ ΚΕΝΤΡΙΚΗΣ ΠΛΑΚΕΤΑΣ					
ΜΗΔΕΝΙΣΜΟΣ C-MOS					
ΒΛΑΒΗ ΟΛΟΚΛΗΡΩΜΕΝΩΝ					
ΒΛΑΒΗ ΠΕΡΙΦΕΡΕΙΑΚΩΝ ΕΛΕΓΚΤΩΝ					
ΒΛΑΒΗ ΚΥΚΛΩΜΑΤΟΣ RS-232					

<b>ΔΗΛΩΣΗ ΧΡΗΣΤΗ</b>	<b>ΔΗΛΩΣΗ ΤΕΧΝΙΚΟΥ</b>
Μου παραδόθηκαν όλα τα δελτία δοκιμών που εκδόθηκαν από τον τεχνικό υπογεγραμμένα και σφραγισμένα για φύλαξη στα φορολογικά μου βιβλία.	Μετά την επισκευή/συντήρηση, η ταμειακή μηχανή παραδόθηκε σε κανονική λειτουργία.
..... <b>Ημερομηνία</b>	..... <b>Ημερομηνία</b>
..... <b>Υπογραφή</b>	..... <b>Υπογραφή</b>

## ΚΑΛΩΔΙΟ RJ-485

Η σύνδεση της ΑΔΗΜΕ με εξωτερική κεντρική μονάδα γίνεται μέσω καλωδίου RJ-485. Το μέγιστο επιτρεπόμενο μήκος του καλωδίου αυτού, για εξασφάλιση ομαλής λειτουργίας, είναι 4m. Η IBM διαθέτει το καλώδιο αυτό σε δύο μήκη : 65cm και 3,85m

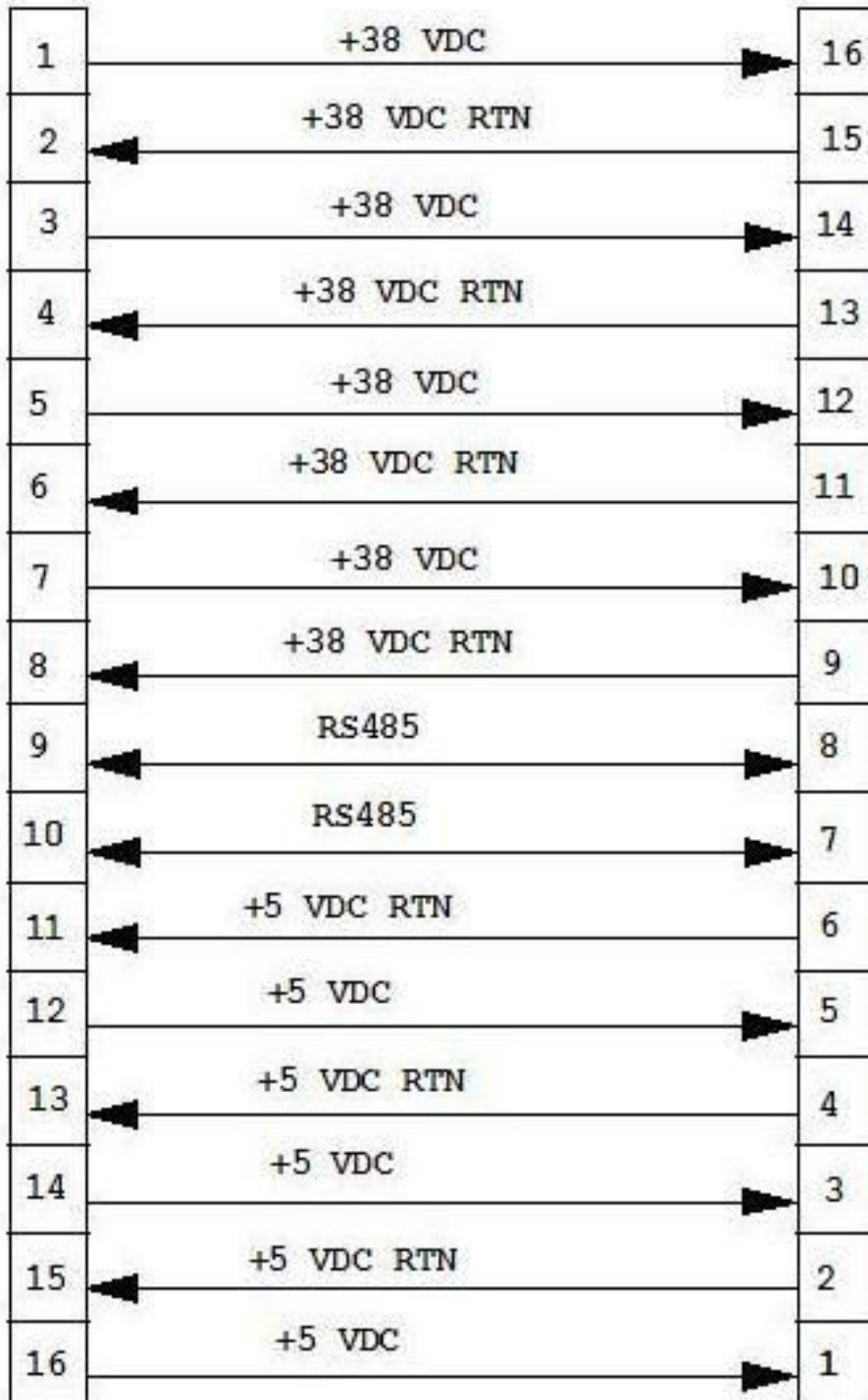





# Διάγραμμα του καλωδίου RJ-485

Κεντρική  
Μονάδα Η/Υ

**ΑΔΗΜΕ 4610 – GR3γ**



## 1. Μηχανισμοί εκτύπωσης και κουμπιά ελέγχου



Το κουμπί 1 προωθεί το χαρτί της απόδειξης εσόδου.

Το κουμπί 2 προωθεί το χαρτί στον κρουστικό μηχανισμό επικύρωσης εγγράφων.

Το κουμπί 3 προωθεί το χαρτί του ημερολογίου.


Τα 3 αυτά κουμπιά χρησιμοποιούνται επίσης και κατά την αυτόνομη λειτουργία της ΑΔΗΜΕ για την εισαγωγή δεδομένων με σκοπό την έκδοση Z-Αναφοράς ή την εκτύπωση περιεχομένων φορολογικής μνήμης.

## 2. Διαθέσιμες θύρες

Θύρα RS-232 ανάγνωσης  
Φορολογικής Μνήμης

Φορολογική βίδα

Θέση τοποθέτησης φορολογικής  
ετικέτας



Υποδοχή εξωτερικού  
τροφοδοτικού

Θύρα RJ-485 για σύνδεση  
με εξωτερική CPU

Θύρα RJ-485 για σύνδεση  
οθόνης 2x20

**ΑΥΤΟΝΟΜΗ ΛΕΙΤΟΥΡΓΙΑ**

Η Δημοσιονομική Μονάδα Επεξεργασίας IBM 4610 SureMark έχει την δυνατότητα αυτόνομης λειτουργίας. Με τον όρο «αυτόνομη λειτουργία» εννοούμε την δυνατότητα έκδοσης Z-Αναφοράς και εκτύπωσης περιεχομένων φορολογικής μνήμης χωρίς την ανάγκη σύνδεσης τής ΑΔΗΜΕ με εξωτερική κεντρική μονάδα.

Η λειτουργία τής ΑΔΗΜΕ χωρίς σύνδεση με εξωτερική κεντρική μονάδα απαιτεί την σύνδεσή της με εξωτερικό τροφοδοτικό.

Η ενεργοποίηση και απενεργοποίηση τής αυτόνομης λειτουργίας καθώς και όλοι οι απαραίτητοι χειρισμοί κατά την διάρκειά της, γίνονται αποκλειστικά με την βοήθεια των τριών (μπλε) κουμπιών που διαθέτει η ΑΔΗΜΕ.

Ονοματίζουμε τα τρία κουμπιά ως εξής :

Κουμπί 1 (K1): Το επάνω αριστερό

Κουμπί 2 (K2): Το κάτω αριστερό

Κουμπί 3 (K3): Το κάτω δεξιό

Ενεργοποίηση τής αυτόνομης λειτουργίας

Πατάμε ταυτόχρονα τα κουμπιά 2 και 3 έως ότου τα πράσινο λαμπάκι δίπλα από το κουμπί 2 αρχίσει να αναβοσβήνει (αυτό συμβαίνει αφού κρατήσουμε τα κουμπιά πατημένα για περίπου 5 δευτερόλεπτα). Κατόπιν παύουμε να πατάμε τα κουμπιά.

Τότε τυπώνεται αυτόματα το Κύριο Μενού τής αυτόνομης λειτουργίας.

Χρήση των κουμπιών

*Κουμπί 1*

Το πατάμε όταν ολοκληρώσουμε την εισαγωγή ενός αριθμητικού ψηφίου με την βοήθεια τού κουμπιού 2. Λειτουργεί σαν πλήκτρο “ENTER”.

*Κουμπί 2*

Το χρησιμοποιούμε για την εισαγωγή των αριθμητικών ψηφίων 1 έως 9.

Για να εισάγουμε το ψηφίο “1” πατάμε το κουμπί 2 μία φορά και κατόπιν το κουμπί 1.

Για να εισάγουμε το ψηφίο “2” πατάμε το κουμπί 2 δύο φορές και κατόπιν το κουμπί 1.

Για να εισάγουμε το ψηφίο “9” πατάμε το κουμπί 2 εννέα φορές και κατόπιν το κουμπί 1.

Για να εισάγουμε το ψηφίο “0” πατάμε μόνο το κουμπί 1. (Πατάμε “μηδέν” φορές το κουμπί 2).

*Κουμπί 3*

Το πατάμε όταν θέλουμε να ακυρώσουμε την τρέχουσα επιλογή ή ενέργεια

Παραδείγματα χρήσης των κουμπιών

Στα παραδείγματα που ακολουθούν χρησιμοποιούμε τον συμβολισμό K1, K2 και K3 για να υποδείξουμε ότι πατάμε το αντίστοιχο κουμπί μία φορά.

Π.χ. ο συμβολισμός K2,K2,K1 σημαίνει ότι πατάμε το κουμπί 2 δύο φορές και κατόπιν το κουμπί 1 μία φορά.

### Εκτύπωση Z-Αναφοράς

Στο Κύριο Μενού η “Εκτύπωση Z-Αναφοράς” είναι η επιλογή “1”. Κατά συνέπεια για να επιλέξουμε το “1” πατάμε : K2, K1

### Εκτύπωση περιεχομένων φορολογικής μνήμης

Στο Κύριο Μενού η “Ανάγνωση Φορολογικής Μνήμης” είναι η επιλογή “2”. Κατά συνέπεια για να επιλέξουμε το “2” πατάμε : K2, K2, K1

Εμφανίζεται το Μενού Ανάγνωσης Φορολογικής Μνήμης

Για να επιλέξουμε “Κατά Ημερομηνία” πατάμε : K2, K2, K1

Έστω ότι θέλουμε να εκτυπώσουμε τις ημερομηνίες 08/07/2002 έως 10/07/2002

Για την ημέρα (08) πατάμε διαδοχικά : K1(ψηφίο “0”), K2, K2, K2, K2, K2, K2, K2, K2, K1 (ψηφίο “8”)

Η ΑΔΗΜΕ μάς ενημερώνει ότι δώσαμε την τιμή : 08

Για τον μήνα (07) πατάμε : K1(ψηφίο “0”), K2, K2, K2, K2, K2, K2, K2, K1 (ψηφίο “7”)

Η ΑΔΗΜΕ μάς ενημερώνει ότι δώσαμε την τιμή : 07

Για το έτος (2002) δίνουμε μόνον τα δύο τελευταία ψηφία (02). Οπότε πατάμε : K1(ψηφίο “0”), K2, K2, K1 (ψηφίο “2”)

Η ΑΔΗΜΕ μάς ενημερώνει ότι δώσαμε την τιμή : 2002

Κατόπιν πατάμε : K2, K1(ψηφίο “1”), K1 (ψηφίο “0”)

Η ΑΔΗΜΕ μάς ενημερώνει ότι δώσαμε την τιμή : 10

Κατόπιν πατάμε : K1(ψηφίο “0”), K2, K2, K2, K2, K2, K2, K2, K1 (ψηφίο “7”)

Η ΑΔΗΜΕ μάς ενημερώνει ότι δώσαμε την τιμή : 07

Κατόπιν πατάμε : K1(ψηφίο “0”), K2, K2, K1 (ψηφίο “2”)

Η ΑΔΗΜΕ μάς ενημερώνει ότι δώσαμε την τιμή : 2002

Αν στην διάρκεια εισαγωγής των στοιχείων διαπιστώσουμε ότι έχουμε κάνει λάθος, πατάμε το Κουμπί 3 και επαναλαμβάνουμε.

### Απενεργοποίηση αυτόνομης λειτουργίας

Στο Κύριο Μενού το “Τέλος Αυτόνομης Λειτουργίας” είναι η επιλογή “3”.

Επομένως πατάμε : K2, K2, K2, K1.

## ΑΝΑΓΝΩΣΗ ΦΟΡΟΛΟΓΙΚΗΣ ΜΝΗΜΗΣ ΜΕΣΩ ΤΗΣ ΘΥΡΑΣ RS-232

Η σύνδεση τής ΑΔΗΜΕ με Η/Υ για την ανάγνωση τής φορολογικής μνήμης, απαιτεί την χρήση καλωδίου RS-232 Null Modem με θηλυκούς ακροδέκτες των 9-pin και έναν αρσενικό-αρσενικό εναλλάκτη φύλου (gender changer) με ακροδέκτες των 9-pin.

Το πρόγραμμα ανάγνωσης εκτελείται σε περιβάλλον λειτουργικού συστήματος DOS με την χρήση DOS bootable δισκέτας που το περιέχει.

Ο σχεδιασμός του, επιτρέπει στον χρήστη να επιλέγει τις αναγνώσεις που επιθυμεί μέσω σχετικών μενού.

Επί πλέον δίνεται η δυνατότητα εισαγωγής τιμών “από”, “έως”, οι οποίες καθορίζουν το εύρος των στοιχείων που θα αναγνωστούν.

Ακολουθεί αναλυτική περιγραφή των διαθέσιμων μενού και των οθονών εισαγωγής στοιχείων.

### **A. Κύριο μενού**

1. Ανάγνωση δεδομένων Ζ-Αναφορών
2. Ανάγνωση δεδομένων συντελεστών Φ.Π.Α.
3. Ανάγνωση λεκτικών
4. Ανάγνωση δυαδικών (binary) δεδομένων

Επιλέξτε και πατήστε ENTER : \_\_\_ ESC για έξοδο

Ο τρόπος χρήσης τού μενού αυτού είναι προφανής.

### A.1. Ανάγνωση δεδομένων Z-Αναφορών

1. Z-Αναφορά (Από - Έως A/A)
2. Z-Αναφορά (Από - Έως Ημερομηνία)
3. Συγκεκριμένος A/A Z-Αναφοράς

Επιλέξτε και πατήστε ENTER : \_\_\_  
ESC για το προηγούμενο μενού

Η χρήση τού μενού αυτού είναι προφανής

#### A.1.1 Z-Αναφορά (Από - Έως A/A)

Από A/A Z-Αναφοράς : \_\_\_  
Έως A/A Z-Αναφοράς : \_\_\_

Αποδεκτές τιμές : 1 έως 3840

Στην οθόνη αυτή

- I. Εισάγουμε την τιμή “Από” και πατάμε ENTER
- II. Εισάγουμε την τιμή “Έως” και πατάμε ENTER

#### A.1.2 Z-Αναφορά (Από - Έως Ημερομηνία)

Από Z-Αναφορά με ημερομηνία (ηημμεε) : \_\_\_  
Έως Z-Αναφορά με ημερομηνία (ηημμεε) : \_\_\_

Στην οθόνη αυτή

- I. Εισάγουμε την ημερομηνία “Από” με την μορφή “ηημμεε” και πατάμε ENTER  
Π.χ. για την 1<sup>η</sup> Ιουλίου 2002, πληκτρολογούμε : 010702
- II. Εισάγουμε την ημερομηνία “Έως” με την μορφή “ηημμεε” και πατάμε ENTER

#### A.1.3 Συγκεκριμένος A/A Z-Αναφοράς

A/A Z-Αναφοράς : \_\_\_

Αποδεκτές τιμές : 1 έως 3840

Στην οθόνη αυτή εισάγουμε τον A/A τής συγκεκριμένης Z-Αναφοράς που μάς ενδιαφέρει, και πατάμε ENTER

## A.2. Ανάγνωση δεδομένων συντελεστών Φ.Π.Α.

1. Πίνακες συντελεστών Φ.Π.Α. (Από - Έως A/A)
2. Πίνακες συντελεστών Φ.Π.Α. (Από - Έως Ημερομηνία)
3. Συγκεκριμένος A/A πίνακα συντελεστών Φ.Π.Α.

Επιλέξτε και πατήστε ENTER : \_\_\_  
ESC για το προηγούμενο μενού

Ο τρόπος χρήσης τού μενού αυτού είναι προφανής

### A.2.1 Πίνακες συντελεστών Φ.Π.Α. (Από - Έως A/A)

Από A/A Πίνακα συντελεστών Φ.Π.Α. : \_\_\_  
Έως A/A Πίνακα συντελεστών Φ.Π.Α. : \_\_\_

Αποδεκτές τιμές : 1 έως 224

Στην οθόνη αυτή

- I. Εισάγουμε την τιμή “Από” και πατάμε ENTER
- II. Εισάγουμε την τιμή “Έως” και πατάμε ENTER

### A.2.2 Πίνακες συντελεστών Φ.Π.Α. (Από - Έως Ημ/νία)

Από Πίνακα συντελεστών Φ.Π.Α. με ημερομηνία (ηημμεε) : \_\_\_  
Έως Πίνακα συντελεστών Φ.Π.Α. με ημερομηνία (ηημμεε) : \_\_\_

Στην οθόνη αυτή

- I. Εισάγουμε την ημερομηνία “Από” με την μορφή “ηημμεε” και πατάμε ENTER  
Π.χ. για την 1<sup>η</sup> Ιουλίου 2002, πληκτρολογούμε : 010702
- II. Εισάγουμε την ημερομηνία “Έως” με την μορφή “ηημμεε” και πατάμε ENTER

### A.2.3 Συγκεκριμένος A/A Πίνακα συντελεστών Φ.Π.Α.

A/A Πίνακα συντελεστών Φ.Π.Α. : \_\_\_

Αποδεκτές τιμές : 1 έως 224

Στην οθόνη αυτή εισάγουμε τον A/A τού συγκεκριμένου πίνακα συντελεστών Φ.Π.Α. που μάς ενδιαφέρει, και πατάμε ENTER



### A.3. Ανάγνωση λεκτικών

1. Λεκτικό (Από - Έως A/A)
2. Λεκτικό (Από - Έως Ημερομηνία)
3. Συγκεκριμένος A/A λεκτικού

Επιλέξτε και πατήστε ENTER : \_\_\_  
ESC για το προηγούμενο μενού

Ο τρόπος χρήσης τού μενού αυτού είναι προφανής

#### A.3.1 Λεκτικά (Από - Έως A/A)

Από A/A λεκτικού : \_\_\_  
Έως A/A λεκτικού : \_\_\_

Αποδεκτές τιμές : 1 έως 30

Στην οθόνη αυτή

- I. Εισάγουμε την τιμή “Από” και πατάμε ENTER
- II. Εισάγουμε την τιμή “Έως” και πατάμε ENTER

#### A.3.2 Λεκτικά (Από - Έως Ημερομηνία)

Από λεκτικό με ημερομηνία (ηημμεε) : \_\_\_  
Έως λεκτικό με ημερομηνία (ηημμεε) : \_\_\_

Στην οθόνη αυτή

- I. Εισάγουμε την ημερομηνία “Από” με την μορφή “ηημμεε” και πατάμε ENTER  
Π.χ. για την 1<sup>η</sup> Ιουλίου 2002, πληκτρολογούμε : 010702
- II. Εισάγουμε την ημερομηνία “Έως” με την μορφή “ηημμεε” και πατάμε ENTER

#### A.3.3 Συγκεκριμένος A/A λεκτικού

A/A λεκτικού : \_\_\_

Αποδεκτές τιμές : 1 έως 30

Στην οθόνη αυτή εισάγουμε τον A/A τού συγκεκριμένου λεκτικού που μάς ενδιαφέρει, και πατάμε ENTER

#### A.4 Ανάγνωση δυαδικών (binary) δεδομένων

Από διεύθυνση (xxxxx δεκαεξαδική) : \_\_\_  
Εως διεύθυνση (xxxxx δεκαεξαδική) : \_\_\_

Αποδεκτές τιμές : 00000 έως 7FFFF

Στην οθόνη αυτή

I. Εισάγουμε την δεκαεξαδική διεύθυνση τής φορολογικής μνήμης “Από” την οποία θα αρχίσει η ανάγνωση των στοιχείων, και πατάμε ENTER

II. Εισάγουμε την δεκαεξαδική διεύθυνση τής φορολογικής μνήμης “Εως” την οποία θα προχωρήσει η ανάγνωση των στοιχείων, και πατάμε ENTER

<Κενή σελίδα>

### Αλλαγές Λεκτικού

Η ΑΔΗΜΕ υποστηρίζει μέχρι 30 αλλαγές λεκτικού. Πέραν των 30 απαιτείται αλλαγή φορολογικής μνήμης.

### Αριθμός Βλαβών Μνήμης Εργασίας

Η μνήμη εργασίας της ΑΔΗΜΕ υποστηρίζει μέχρι 1000 βλάβες.

### Αριθμός Αλλαγών Συντελεστών ΦΠΑ

Η ΑΔΗΜΕ υποστηρίζει μέχρι 224 αλλαγές συντελεστών ΦΠΑ.

### Αριθμός Επεμβάσεων Τεχνικού

Η ΑΔΗΜΕ υποστηρίζει μέχρι 1000 επεμβάσεις τεχνικού.

### Καταναλισκόμενη ισχύς στα 220V

Λειτουργία : 5W

Αριθμητικές πράξεις : 5W

Εκτύπωση : 57W

### Σύνθεση

- ΑΔΗΜΕ
- Εξωτερικό τροφοδοτικό
- Καλώδιο RJ-485, για σύνδεση με εξωτερική κεντρική μονάδα

### Οδηγίες φύλαξης θερμικού χαρτιού

Τα ρολλά θερμικού χαρτιού πρέπει να φυλάσσονται μακριά από φως, σε χώρους όπου δεν αναπτύσσονται υψηλές θερμοκρασίες και δεν υπάρχει υγρασία. Δεν πρέπει να έρχονται σε επαφή με πλαστικά υλικά.

### Προδιαγραφές θερμικού χαρτιού

Πλάτος . . . . .	79,5 ± 0,5mm
Εξωτερική διάμετρος .	80mm μέγιστο
Πάχος . . . . .	0,057 ± 0,008 mm
Βάρος . . . . .	55 ± 3 g/m <sup>2</sup>
BEKK smoothness . . .	400 +100/-50 sec
Stiffness (Gurley) . . . .	MD(mg) 47 max CD(mg) 25 max