

9.0

*Monitoramento e desempenho do IBM
MQ*

IBM

Nota

Antes de usar estas informações e o produto suportado por elas, leia as informações em [“Avisos” na página 375](#).

Esta edição se aplica à versão 9 liberação 0 do IBM® MQ e a todas as liberações e modificações subsequentes até que seja indicado de outra forma em novas edições.

Ao enviar informações para a IBM, você concede à IBM um direito não exclusivo de usar ou distribuir as informações da maneira que julgar apropriada, sem incorrer em qualquer obrigação para com você

© **Copyright International Business Machines Corporation 2007, 2023.**

Índice

Monitoração e desempenho.....	5
Monitorando sua rede do IBM MQ.....	5
Monitoramento de Eventos.....	5
Monitoramento de Mensagens.....	55
Contabilidade e Mensagens de Estatísticas.....	135
Rastreamento de atividade do aplicativo.....	201
Tópicos do sistema para rastreamento de atividade e monitoramento.....	288
monitorando a IBM MQ Bridge to Salesforce.....	296
Monitoramento em Tempo Real.....	300
Monitorando clusters.....	312
Monitorando o Desempenho e o Uso do Recurso.....	315
Ajustando sua rede do IBM MQ.....	361
Ajustando os canais de conexão do cliente e do servidor.....	361
Ajustando redes de publicar/assinar distribuídas.....	362
Reduzindo o número de tópicos indesejados na árvore de tópicos.....	373
Avisos.....	375
Informações sobre a Interface de Programação.....	376
Marcas comerciais.....	377

Monitoramento e desempenho do IBM MQ

Use as informações de monitoramento e a orientação nesta seção e as dicas de ajuste específicas para ajudar a melhorar o desempenho de sua rede do gerenciador de filas.

Dependendo do tamanho e da complexidade de sua rede do gerenciador de filas, é possível obter uma série de informações do monitoramento da rede. É possível usar essas informações, junto com as informações fornecidas nas dicas de ajuste específicas, para ajudar no ajuste do desempenho da rede.

Monitorando sua rede do IBM MQ

Várias técnicas de monitoramento estão disponíveis no IBM MQ para obter estatísticas e outras informações específicas sobre como sua rede do gerenciador de filas está em execução. Use as informações de monitoramento e a orientação nesta seção para ajudar a melhorar o desempenho de sua rede do gerenciador de filas.

A lista a seguir fornece exemplos das razões para monitorar sua rede do gerenciador de filas:

- Detectar problemas na rede do gerenciador de filas;
- Ajudar na determinação das causas dos problemas em sua rede do gerenciador de filas.
- Melhorar a eficiência da rede do gerenciador de filas;
- Familiarizar-se com a execução da rede do gerenciador de filas;
- Confirmar se a sua rede do gerenciador de filas está sendo executada corretamente.
- Gerar mensagens quando determinados eventos ocorrem.
- Registrar a atividade da mensagem.
- Determinar o último local conhecido de uma mensagem.
- Verificar várias estatísticas de uma rede do gerenciador de filas em tempo real.
- Gerar uma trilha de auditoria.
- Considerar o uso do recurso de aplicativo.
- Planejar a capacidade.

Monitoramento de Eventos

O monitoramento de eventos é o processo de detectar as ocorrências de *eventos de instrumentação* em uma rede do gerenciador de filas. Um evento de instrumentação é uma combinação lógica de eventos que é detectada por um gerenciador de filas ou instância do canal. Esse evento faz com que a instância do canal ou gerenciador de filas coloque uma mensagem especial, denominada *mensagem do evento*, em uma fila de eventos.

Os eventos de instrumentação IBM MQ fornecem informações sobre erros, avisos e outras ocorrências significativas em um gerenciador de filas. Use esses eventos para monitorar a operação dos gerenciadores de filas em sua rede de gerenciadores de filas para atingir os seguintes objetivos:

- Detectar problemas na rede do gerenciador de filas;
- Ajudar na determinação das causas dos problemas em sua rede do gerenciador de filas.
- Gerar uma trilha de auditoria.
- Reagir às mudanças de estado do gerenciador de filas

Referências relacionadas

[“Tipos de Evento” na página 8](#)

Use esta página para visualizar os tipos de evento de instrumentação que uma instância de canal ou gerenciador de filas pode relatar

Informações relacionadas

[Referência de mensagem do evento](#)

[Formato da mensagem do evento](#)

Eventos de Instrumentação

Um evento de instrumentação é uma combinação lógica de condições que uma instância do canal ou gerenciador de filas detecta ou coloca uma mensagem especial, denominada *mensagem do evento*, em uma fila de eventos.

Os eventos de instrumentação IBM MQ fornecem informações sobre erros, avisos e outras ocorrências significativas em um gerenciador de filas. É possível usar esses eventos para monitorar a operação dos gerenciadores de filas (com outros métodos como Tivoli NetView para z/OS).

[Figura 1 na página 7](#) ilustra o conceito dos eventos de instrumentação.

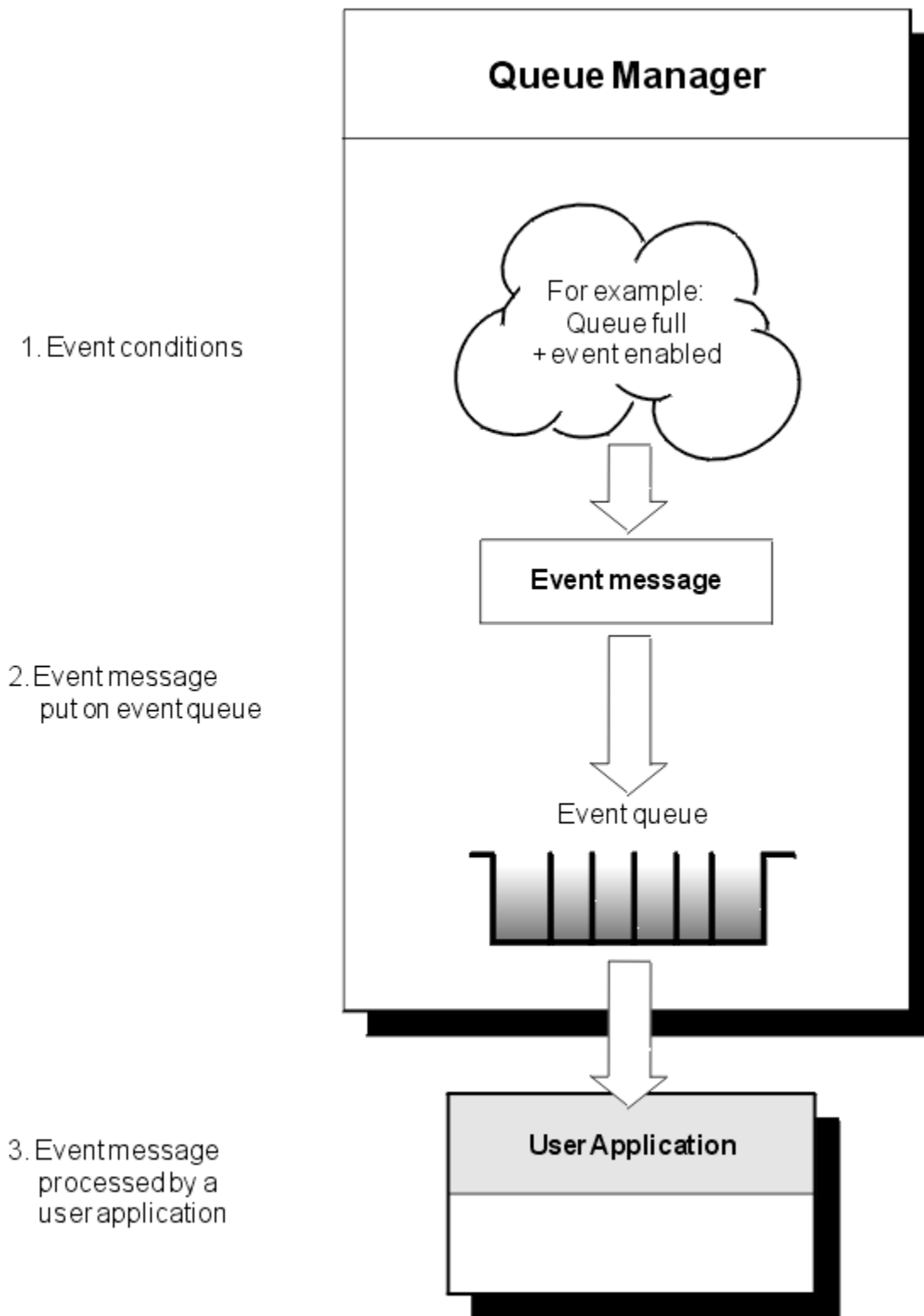


Figura 1. Entendendo os Eventos de Instrumentação

Aplicativos de Monitoração de Eventos

Os aplicativos que usam os eventos para monitorar os gerenciadores de filas devem incluir as seguintes provisões:

1. Configure os canais entre os conjunto em sua rede.

2. Implemente as conversões de dados necessárias. São aplicadas as regras normais da conversão de dados. Por exemplo, se você estiver monitorando os eventos em um gerenciador de filas do sistema UNIX a partir de um gerenciador de filas z/OS, certifique-se de converter EBCDIC em ASCII.

Notificação de Eventos por meio das Filas de Eventos

Quando ocorre um evento, o gerenciador de filas coloca uma mensagem do evento na fila de eventos apropriada, se definida. A mensagem do evento contém informações sobre o evento que você pode recuperar gravando um programa de aplicativo MQI que executa as seguintes etapas:

- Obtenha a mensagem da fila.
- Processo a mensagem para extrair os dados de eventos.

As informações relacionadas descrevem o formato das mensagens de eventos.

Condições que Causam Eventos

A seguinte lista fornece exemplos das condições que podem causar eventos de instrumentação:

- Um limite para o número de mensagens em uma fila é atingido.
- Uma instância do canal é iniciada ou parada.
- Um gerenciador de filas se torna ativado ou é solicitado a parar.
- Um aplicativo tenta abrir uma fila especificando um ID do usuário que não está autorizado em sistemas IBM MQ for IBM i, Windows, UNIX and Linux®.
- Os objetos são criados, excluídos, alterados ou atualizados.
- Um comando MQSC ou PCF é executado com êxito.
- Um gerenciador de filas inicia a gravação para uma nova extensão de log.
- Colocando uma mensagem na fila de devoluções, se as condições de evento forem atendidas.

Conceitos relacionados

[“Eventos de desempenho” na página 20](#)

Eventos de desempenho relacionam-se a condições que podem afetar o desempenho de aplicativos que usam uma fila especificada. O escopo de eventos de desempenho é a fila. Chamadas **MQPUT** e chamadas **MQGET** em uma fila não afetam a geração de eventos de desempenho em outra fila.

[“Programa de amostra para monitorar eventos de instrumentação em multiplataformas” na página 52](#)
amqsevt formata os eventos de instrumentação que um gerenciador de filas pode criar e é fornecido com IBM MQ for Multiplatforms. O programa lê mensagens de filas de eventos e as formata em sequências legíveis.

Tipos de Evento

Use esta página para visualizar os tipos de evento de instrumentação que uma instância de canal ou gerenciador de filas pode relatar

Eventos de instrumentação do IBM MQ possuem os seguintes tipos:

- Eventos do Gerenciador de Filas
- Eventos de canal e ponte
- Eventos de desempenho
- Eventos de Configuração
- Eventos de Comando
- Eventos do registrador
- Eventos locais

Para cada gerenciador de filas, cada categoria de evento possui sua própria fila de eventos. Todos os eventos nessa categoria resultam na colocação de uma mensagem do evento na mesma fila.

Esta fila de eventos:

SYSTEM.ADMIN.QMGR.EVENT
SYSTEM.ADMIN.CHANNEL.EVENT
SYSTEM.ADMIN.PERFM.EVENT
SYSTEM.ADMIN.CONFIG.EVENT
SYSTEM.ADMIN.COMMAND.EVENT
SYSTEM.ADMIN.LOGGER.EVENT
SYSTEM.ADMIN.PUBSUB.EVENT

Contém mensagens de:

Eventos do Gerenciador de Filas
Eventos de canal
Eventos de desempenho
Eventos de Configuração
Eventos de Comando
Eventos do registrador
Obtém eventos relacionados a publicar/assinar. Apenas usado com multicast. Para obter informações adicionais, consulte [Monitoramento de aplicativo multicast](#).

Ao incorporar eventos de instrumentação em seu próprio aplicativo de gerenciamento de sistemas, é possível monitorar as atividades em vários gerenciadores de filas, em vários nós diferentes e para vários aplicativos do IBM MQ. Em específico, é possível monitorar todos os nós no sistema a partir de um único nó (para os nós que suportam eventos do IBM MQ) conforme mostrado em [Figura 2](#) na página 9.

Os eventos de instrumentação podem ser relatados por meio de um mecanismo de relatório gravado pelo usuário para um aplicativo de administração que pode apresentar os eventos a um operador.

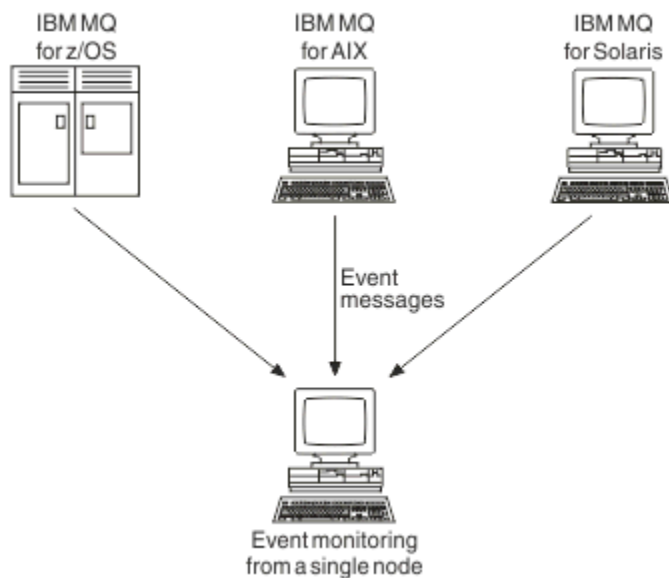


Figura 2. Monitorando gerenciadores de filas em diferentes plataformas, em um único nó

Os eventos de instrumentação também permitem que os aplicativos atuem como agentes para outras redes de administração, por exemplo, Tivoli NetView para o z/OS, para monitorar os relatórios e criar os alertas apropriados.

Eventos do Gerenciador de Filas

eventos do gerenciador de filas estão relacionados ao uso de recursos nos gerenciadores de filas. Por exemplo, um evento de gerenciador de filas é gerado se um aplicativo tentar colocar uma mensagem em uma fila que não existe.

Os exemplos a seguir mostram condições que podem causar um evento de gerenciador de filas:

- Um aplicativo emite uma chamada MQI que falha. O código de razão da chamada é o mesmo código de razão na mensagem do evento.

Uma condição similar pode ocorrer durante a operação interna de um gerenciador de filas; por exemplo, ao gerar uma mensagem de relatório. O código de razão em uma mensagem do evento pode corresponder a um código de razão MQI, mesmo que ele não esteja associado a nenhum aplicativo. Não presume que, porque um código de razão de uma mensagem de evento se parece com um código de razão do MQI, o evento necessariamente foi causado por uma chamada MQI malsucedida de um aplicativo.

- É emitido um comando para um gerenciador de filas, e processar esse comando causa um evento. Por exemplo:
 - Um gerenciador de filas é parado ou iniciado.
 - Um comando é emitido no qual o ID do usuário associado não está autorizado para esse comando.

IBM MQ coloca mensagens para os eventos do gerenciador de filas na fila SYSTEM.ADMIN.QMGR.EVENT e suporta os seguintes tipos de eventos do gerenciador de filas:

Autoridade (somente no Windows e no UNIX)

Eventos de autoridade relatam uma autorização, como um aplicativo tentando abrir uma fila para a qual ele não possui a autoridade necessária, ou um comando sendo emitido a partir de um ID do usuário que não tem a autoridade requerida. A mensagem do evento de autoridade pode conter os dados do evento a seguir:

- [Não autorizado \(tipo 1\)](#)
- [Não autorizado \(tipo 2\)](#)
- [Não autorizado \(tipo 3\)](#)
- [Não autorizado \(tipo 4\)](#)
- [Não autorizado \(tipo 5\)](#)
- [Não autorizado \(tipo 6\)](#)

Todos os eventos de autoridade são válidos somente no Windows e no UNIX.

Inibir

Eventos de inibição indicam que uma operação MQPUT ou MQGET foi tentada em relação a uma fila quando a fila está desativada para puts ou gets, ou em relação a um tópico quando o tópico está inibido para publicações. A mensagem de evento de inibição pode conter os dados de eventos a seguir:

- [Obtenção Não Permitida](#)
- [Colocação Não Permitida](#)

Local

Eventos locais indicam que um aplicativo (ou o gerenciador de filas) não foi capaz de acessar uma fila local ou outro objeto do local. Por exemplo, um aplicativo pode tentar acessar um objeto que não foi definido. A mensagem do evento local pode conter os dados do evento a seguir:

- [Erro de Tipo de Fila Base de Alias](#)
- [Fila Base de Alias Desconhecida](#)
- [Nome do Objeto Desconhecido](#)

Remoto


Os eventos indicam que um aplicativo ou o gerenciador de filas não conseguiu acessar uma fila remota em outro gerenciador de filas. Por exemplo, a fila de transmissão a ser usada talvez não esteja definida corretamente. A mensagem do evento remoto pode conter os dados de eventos a seguir:

- [Erro de tipo de fila de transmissão padrão](#)
- [Erro de uso de fila de transmissão padrão](#)
- [Erro de Tipo de Fila](#)
- [Erro de Nome de Fila Remota](#)
- [Erro de Tipo de Fila de Transmissão](#)

- [Erro de Uso de Fila de Transmissão](#)
- [Fila de transmissão padrão desconhecida](#)
- [Gerenciador de Filas Remotas Desconhecidas](#)
- [Fila de Transmissão Desconhecida](#)

Iniciar e parar

Eventos de iniciar e parar indicam que um gerenciador de filas foi iniciado ou foi solicitado a parar ou efetuar quiesce.

 z/OS suporta apenas eventos de iniciar.

Eventos de parar não são registrados, a menos que o padrão de mensagem de persistência da fila SYSTEM.ADMIN.QMGR.EVENT esteja definido como persistente. A mensagem de evento de iniciar e parar pode conter os seguintes dados de evento:

- [Gerenciador de Filas Ativo](#)
- [Gerenciador de Filas Não Ativo](#)

Para cada tipo de evento nessa lista, é possível definir um atributo do gerenciador de filas para ativar ou desativar o tipo de evento.

Eventos de canal e ponte

Canais relatam esses eventos como um resultado de condições detectadas durante suas operações. Por exemplo, quando uma instância do canal foi interrompida.

Eventos de canal são gerados nas seguintes circunstâncias:

- Quando um comando inicia ou para um canal.
- Quando uma instância do canal é iniciada ou parada.
- Quando um canal recebe um aviso de erro de conversão ao obter uma mensagem.
- Quando é feita uma tentativa de criar um canal automaticamente; o evento é gerado se a tentativa for bem-sucedida ou falhar.

Nota: Conexões do cliente não causam eventos de Canal Iniciado ou Canal Parado.

Quando um comando é usado para iniciar um canal, um evento é gerado. Outro evento é gerado quando a instância do canal é iniciada. No entanto, iniciar um canal por um listener, o comando **runmqchl** ou uma mensagem do acionador gerenciador de filas não gera um evento. Nesses casos, um evento será gerado apenas quando a instância do canal for iniciada.

Uma comando bem-sucedido de iniciar ou parar canal gera pelo menos dois eventos. Esses eventos são gerados para ambos os gerenciadores de filas conectados pelo canal (desde que suportem eventos).

Se um evento do canal for colocado em uma fila de eventos, uma condição de erro fará com que o gerenciador de filas crie um evento.

As mensagens de eventos para eventos de canal e ponte são colocadas na fila SYSTEM.ADMIN.CHANNEL.EVENT.

As mensagens de evento de canal podem conter os dados do evento a seguir:

- [Canal Ativado](#)
- [Erro de autodefinição de canal](#)
- [Autodefinição de canal OK](#)
- [Erro na Conversão do Canal](#)
- [Canal Não-Ativado](#)
- [Canal Iniciado](#)
- [Canal Parado](#)
- [Canal Parado pelo Usuário](#)

- [Canal Bloqueado](#)

Eventos de ponte IMS (somente z/OS)



Esses eventos são relatados quando uma ponte IMS é iniciada ou parada.

As mensagens de eventos de ponte IMS podem conter os dados do evento a seguir:

- [Ponte Iniciada](#)
- [Ponte Parada](#)

Eventos SSL

O único evento TLS é o evento de Erro de SSL do canal. Esse evento é relatado quando um canal usando TLS falha ao estabelecer uma conexão TLS.

As mensagens do evento SSL podem conter os dados do evento a seguir:

- [Erro de Canal SSL](#)
- [Aviso de SSL do canal](#)

Eventos de desempenho

Eventos de desempenho são notificações de que um recurso alcançou uma condição limite. Por exemplo, um limite de profundidade da fila foi atingido.

Eventos de desempenho relacionam-se a condições que podem afetar o desempenho de aplicativos que usam uma fila especificada. Eles não são gerados para as filas de eventos em si.

O tipo de evento é retornado no campo do identificador de comando nos dados da mensagem.

Se um gerenciador de filas tentar colocar um evento de gerenciador de filas ou mensagens de evento de desempenho em uma fila de eventos e um erro que normalmente criaria um evento for detectado, outro evento não será criado e nenhuma ação será executada.

Chamadas MQGET e MQPUT em uma unidade de trabalho podem gerar eventos de desempenho, não importa se a unidade de trabalho é confirmada ou retornada.

As mensagens de eventos para eventos de desempenho são colocadas na fila SYSTEM.ADMIN.PERFM.EVENT.

Há dois tipos de evento de desempenho:

Eventos de profundidade de fila

Eventos de profundidade da fila se relacionam ao número de mensagens em uma fila; ou seja, quão cheia ou vazia a fila está. Esses eventos são suportados para filas compartilhadas. As mensagens de evento de profundidade da fila podem conter os dados do evento a seguir:

- [Profundidade Superior de Fila](#)
- [Profundidade Baixa de Fila](#)
- [Fila Cheia](#)

Eventos de intervalo de serviço de fila

Eventos de intervalo de serviço da fila se relacionam a se as mensagens são processadas dentro de um intervalo de tempo especificado pelo usuário. Esses eventos não são suportados para filas compartilhadas.



O IBM MQ for z/OS suporta eventos de profundidade de fila para filas QSGDISP (SHARED), mas não eventos de intervalo de serviço. Gerenciador de filas e os eventos do canal permanecem inalterados por filas compartilhadas. As mensagens de eventos de serviço da fila podem conter os dados do evento a seguir:

- [Intervalo Superior de Serviço de Fila](#)

- Intervalo de Serviço de Fila OK

Eventos de Configuração

Eventos de configuração são gerados quando um evento de configuração é solicitado explicitamente, ou automaticamente quando um objeto é criado, modificado ou excluído.

Uma mensagem do evento de configuração contém informações sobre os atributos de um objeto. Por exemplo, uma mensagem de evento de configuração é gerada se um objeto de lista de nomes for criado, e contém informações sobre os atributos do objeto namelist.

As mensagens de eventos para eventos de configuração são colocadas na fila SYSTEM.ADMIN.CONFIG.EVENT.

Há quatro tipos de evento de configuração:

Eventos de criar objeto

Eventos de criar objeto são gerados quando um objeto é criado. A mensagem do evento contém os dados do evento a seguir: Criar objeto.

Eventos de mudar objeto

Eventos de mudar objeto são gerados quando um objeto é alterado. A mensagem do evento contém os dados do evento a seguir: Mudar objeto.

Eventos de excluir objeto

Eventos de excluir objeto são gerados quando um objeto é excluído. A mensagem do evento contém os dados do evento a seguir: Excluir objeto.

Eventos de atualizar objeto

Eventos de atualizar objeto são gerados por um pedido explícito para atualizar. A mensagem do evento contém os dados do evento a seguir: Atualizar objeto.

Eventos de Comando



Os eventos de comandos são relatados quando um comando MQSC ou PCF é executado com sucesso.

Uma mensagem de evento de comando contém informações sobre a origem, o contexto e o conteúdo de um comando. Por exemplo, uma mensagem de evento de comando é gerada com tais informações se o comando do MQSC, ALTER QLOCAL, é executado com êxito.

As mensagens de eventos para eventos de comando são colocadas na fila SYSTEM.ADMIN.COMMAND.EVENT.

Eventos de comando contêm os dados do evento a seguir: Comando.

Eventos do registrador

Eventos do criador de logs são relatados quando um gerenciador de filas que usa criação de log linear começa a gravar registros de log em uma nova extensão de log  ou, no IBM i, em um novo receptor de diário.  Eventos do criador de logs não estão disponíveis com o IBM MQ for z/OS.

Uma mensagem do evento do criador de logs contém informações especificando as extensões de log exigidas pelo gerenciador de filas para reiniciar o gerenciador de filas ou para recuperação de mídia.

As mensagens do evento para os eventos do criador de logs são colocadas na fila SYSTEM.ADMIN.LOGGER.EVENT.

A mensagem do evento do criador de logs contém os seguintes dados do evento: Criador de logs.

Resumo de dados da mensagem do evento

Use esse resumo para obter informações sobre os dados de eventos que cada tipo de mensagem de evento pode conter.

tipo de evento	Veja estes tópicos
Eventos de autoridade	Não autorizado (tipo 1)
	Não autorizado (tipo 2)
	Não autorizado (tipo 3)
	Não autorizado (tipo 4)
	Não autorizado (tipo 5)
	Não autorizado (tipo 6)
Eventos de canal	Canal Ativado
	Erro de autodefinição de canal
	Autodefinição de canal OK
	Canal Bloqueado
	Erro na Conversão do Canal
	Canal Não-Ativado
	Canal Iniciado
	Canal Parado
	Canal Parado pelo Usuário
Eventos de Comando	Comando:
Eventos de Configuração	Criar objeto
	Mudar objeto
	Excluir objeto
	Atualizar objeto
Eventos de ponte IMS	Ponte Iniciada
	Ponte Parada
Eventos de inibição	Obtenção Não Permitida
	Colocação Não Permitida
Eventos locais	Erro de Tipo de Fila Base de Alias
	Fila Base de Alias Desconhecida
	Nome do Objeto Desconhecido
Eventos do registrador	Logger
Eventos de desempenho	Profundidade Superior de Fila
	Profundidade Baixa de Fila
	Fila Cheia
	Intervalo Superior de Serviço de Fila
	Intervalo de Serviço de Fila OK

tipo de evento	Veja estes tópicos
Eventos remotos	Erro de tipo de fila de transmissão padrão
	Erro de uso de fila de transmissão padrão
	Erro de Tipo de Fila
	Erro de Nome de Fila Remota
	Erro de Tipo de Fila de Transmissão
	Erro de Uso de Fila de Transmissão
	Fila de transmissão padrão desconhecida
	Gerenciador de Filas Remotas Desconhecidas
	Fila de Transmissão Desconhecida
Eventos SSL	Erro de Canal SSL
Eventos de início e parada	Gerenciador de Filas Ativo
	Gerenciador de Filas Não Ativo


Controlando eventos

É possível ativar e desativar eventos especificando os valores apropriados para o gerenciador de filas, atributos de fila ou ambos, dependendo do tipo de evento.

Você deve ativar cada evento de instrumentação que deseja que seja gerado. Por exemplo, as condições que causam um evento de Fila Cheia são:

- Eventos de Fila Cheia são ativados para uma fila especificada e
- Um aplicativo emite uma solicitação MQPUT para colocar uma mensagem nessa fila, mas a solicitação falha porque a fila está cheia.

Ative e desative eventos usando qualquer uma das seguintes técnicas:

- comandos de script IBM MQ (MQSC).
- Os comandos PCF IBM MQ correspondentes.
-  Os painéis de operações e controle para gerenciadores de filas no z/OS.
- IBM MQ Explorer.

Nota: É possível configurar atributos relacionados a eventos para filas e gerenciadores de filas apenas pelo comando. A chamada MQI MQSET não suporta atributos relacionados a eventos.

Conceitos relacionados

[“Eventos de Instrumentação” na página 6](#)

Um evento de instrumentação é uma combinação lógica de condições que uma instância do canal ou gerenciador de filas detecta ou coloca uma mensagem especial, denominada *mensagem do evento*, em uma fila de eventos.

Referências relacionadas

[“Tipos de Evento” na página 8](#)

Use esta página para visualizar os tipos de evento de instrumentação que uma instância de canal ou gerenciador de filas pode relatar

Informações relacionadas

[Os Comandos MQSC](#)

[Automatizando Tarefas de Administração](#)

[Usando formatos de comando programáveis](#)

[Apresentando as operações e os painéis de controle](#)

Controlando eventos de gerenciador de filas

É possível controlar eventos do gerenciador de filas usando atributos do gerenciador de filas. Para ativar eventos do gerenciador de filas, configure o atributo do gerenciador de filas apropriado para ENABLED. Para desativar os eventos do gerenciador de filas, configure o atributo do gerenciador de filas apropriado para DISABLED.


Para ativar ou desativar eventos do gerenciador de filas, use o comando ALTER QMGR do MQSC, especificando o atributo do gerenciador de filas apropriado. Tabela 1 na página 16 resume como ativar eventos do gerenciador de filas. Para desativar um evento de gerenciador de filas, configure o parâmetro apropriado para DISABLED.

Evento	Parâmetro ALTER QMGR
Autoridade	AUTHOREV (ENABLED)
Inibir	INHIBTEV (ENABLED)
Local	LOCALEV (ENABLED)
Remoto	REMOOTEV (ENABLED)
Iniciar e Parar	STRSTPEV (ENABLED)

Controlando eventos de canal e ponte

Controle eventos do canal usando atributos do gerenciador de filas. Para ativar eventos do canal, configure o atributo do gerenciador de filas apropriado para ENABLED. Para desativar eventos do canal, configure o atributo do gerenciador de filas apropriado para DISABLED.

Para ativar ou desativar eventos de canal, use o comando ALTER QMGR do MQSC especificando o atributo do gerenciador de filas apropriado. O Tabela 2 na página 16 resume como ativar eventos de canal e ponte. Para desativar um evento de gerenciador de filas, configure o parâmetro apropriado para DISABLED.

Restrição:  Eventos de autodefinição de canal não estão disponíveis no IBM MQ for z/OS.

Evento	Parâmetro ALTER QMGR
Channel	CHLEV (ENABLED)
Relacionado apenas a erros do canal	CHLEV (EXCEPTION)
ponte IMS	BRIDGEEV (ENABLED)
SSL	SSLEV (ENABLED)
Autodefinição de canal	CHADEV(ENABLED)

Com CHLEV configurado como uma exceção, os códigos de retorno a seguir e os qualificadores de razão correspondentes são gerados:

- MQRC_CHANNEL_ACTIVATED
- MQRC_CHANNEL_CONV_ERROR
- MQRC_CHANNEL_NOT_ACTIVATED
- MQRC_CHANNEL_STOPPED
 - Com os ReasonQualifiers seguintes:
 - MQRQ_CHANNEL_STOPPED_ERROR
 - MQRQ_CHANNEL_STOPPED_RETRY
 - MQRQ_CHANNEL_STOPPED_DISABLED
- MQRC_CHANNEL_STOPPED_BY_USER
- MQRC_CHANNEL_BLOCKED

- Com os ReasonQualifiers seguintes:
 - MQRQ_CHANNEL_BLOCKED_NOACCESS
 - MQRQ_CHANNEL_BLOCKED_USERID
 - MQRQ_CHANNEL_BLOCKED_ADDRESS

Controlando eventos de desempenho

Você controla eventos de desempenho usando o atributo do gerenciador de filas PERFMEV. Para ativar eventos de desempenho, configure PERFMEV como ENABLED. Para desativar eventos de desempenho, configure o atributo do gerenciador de filas PERFMEV para DISABLED.

Para configurar o atributo do gerenciador de filas PERFMEV para ENABLED, use o seguinte comando MQSC:

```
ALTER QMGR PERFMEV (ENABLED)
```

Para ativar eventos de desempenho específicos, configure o atributo de fila apropriado. Além disso, especifique as condições que causam o evento.

Eventos de profundidade de fila

Por padrão, todos os eventos de profundidade da fila são desativados. Para configurar uma fila para qualquer um dos eventos de profundidade da fila:

1. Ative eventos de desempenho no gerenciador de filas.
2. Ative o evento na fila requerida.
3. Configure os limites, se necessário, para os níveis apropriados, expressos como uma porcentagem do máximo de profundidade da fila.

Eventos de intervalo de serviço de fila

Para configurar uma fila para eventos de intervalo de serviço da fila, deve-se tomar as seguintes ações:

1. Ative eventos de desempenho no gerenciador de filas.
2. Configure o atributo de controle para um evento de Alto Intervalo de Serviço de Fila ou OK na fila conforme necessário.
3. Especifique o tempo de intervalo de serviço configurando o atributo QSVCINT para a fila para o período de tempo apropriado.

Nota: Quando ativado, um evento de intervalo de serviço da fila pode ser gerado a qualquer momento adequado, não necessariamente aguardando até que uma chamada MQI para a fila seja emitida. No entanto, se uma chamada MQI for usada em uma fila para colocar ou remover uma mensagem, qualquer evento de desempenho aplicável será então gerado. O evento não é gerado quando o tempo decorrido se torna igual ao tempo de intervalo de serviço.

Controlando eventos de configuração, comando e criador de logs

Você controla eventos de configuração, comando e criador de logs usando os atributos do gerenciador de filas CONFIGEV, CMDEV e LOGGEREV. Para ativar esses eventos, configure o atributo do gerenciador de filas apropriado para ENABLED. Para desativar esses eventos, configure o atributo apropriado do gerenciador de filas para DISABLED.

Eventos de Configuração

Para ativar eventos de configuração, configure CONFIGEV como ENABLED. Para desativar eventos de configuração, configure CONFIGEV para DISABLED. Por exemplo, é possível ativar eventos de configuração usando o comando MQSC a seguir:

```
ALTER QMGR CONFIGEV (ENABLED)
```

Eventos de Comando

Para ativar eventos de comando, configure CMDEV como ENABLED. Para ativar eventos de comando para comandos, exceto comandos DISPLAY MQSC e Inquire PCF, configure CMDEV para NODISPLAY. Para desativar eventos de comando, configure CMDEV para DISABLED. Por exemplo, é possível ativar eventos de comandos usando o comando MQSC a seguir:

```
ALTER QMGR CMDEV (ENABLED)
```

Eventos do registrador

Para ativar eventos do criador de logs, configure LOGGEREV para ENABLED. Para desativar eventos do criador de logs, configure LOGGEREV para DISABLED. Por exemplo, é possível ativar eventos do criador de logs usando o comando MQSC a seguir:

```
ALTER QMGR LOGGEREV(ENABLED)
```

Filas de Eventos

Quando ocorre um evento, o gerenciador de filas coloca uma mensagem do evento na fila de eventos definida. A mensagem do evento contém informações sobre o evento.

É possível definir filas de eventos, como:

- Filas locais
- Filas de Alias
- Definições locais de filas remotas ou como
- Filas de clusters remotos

Se você definir todas as filas de eventos como definições locais da mesma fila remota em um gerenciador de filas, será possível centralizar suas atividades de monitoramento.

Não se deve definir as filas de eventos como filas de transmissão, pois as mensagens de eventos possuem formatos incompatíveis com o formato da mensagem necessário para filas de transmissão.

Filas de eventos compartilhadas são filas locais definidas com o valor QSGDISP(SHARED).

Para obter mais informações sobre como definir as filas compartilhadas no z/OS, veja [Programando aplicativos com filas compartilhadas](#).

Quando uma fila de eventos está indisponível

Se um evento ocorrer quando a fila de eventos não está disponível, a mensagem do evento será perdida. Por exemplo, se você não definir uma fila de eventos para uma categoria do evento, todas as mensagens do evento para essa categoria serão perdidas. As mensagens de eventos não são, por exemplo, salvas na fila de mensagens não entregues (mensagens não entregues).

No entanto, é possível definir a fila de eventos como uma fila remota. Então, se houver um problema no sistema remoto que está colocando mensagens na fila resolvida, a mensagem do evento chega na fila de devoluções do sistema remoto.

Uma fila de eventos pode estar indisponível por diversas razões diferentes, incluindo:

- A fila não foi definida.
- A fila foi excluída.
- A fila está cheia.
- A fila foi inibida para put.

A ausência de uma fila de eventos não impede que o evento ocorra. Por exemplo, após um evento de desempenho, o gerenciador de filas muda os atributos da fila e reconfigura as estatísticas da fila. Essa mudança ocorre independentemente de a mensagem do evento ser colocada na fila de eventos de desempenho ou não. O mesmo se aplica no caso de eventos de configuração e comando.

Usando filas de eventos acionados

É possível configurar as filas de eventos com acionadores de modo que, quando um evento for gerado, a mensagem do evento que está sendo colocada na fila de eventos inicie um aplicativo de monitoramento escrito pelo usuário. Esse aplicativo pode processar as mensagens de evento e executar a ação apropriada. Por exemplo, determinados eventos podem exigir que um operador seja informado, outros eventos podem iniciar um aplicativo que execute algumas tarefas de administração automaticamente.

Filas de eventos podem ter ações do acionador associadas e criar mensagens do acionador. No entanto, se essas mensagens de acionador por sua vez causam condições que normalmente gerariam um evento, nenhum evento é gerado. Não gerar um evento nesta instância garante que looping não ocorra.

Conceitos relacionados

[“Controlando eventos” na página 15](#)

É possível ativar e desativar eventos especificando os valores apropriados para o gerenciador de filas, atributos de fila ou ambos, dependendo do tipo de evento.

[“formato de mensagens do evento” na página 19](#)

Mensagens do evento contêm informações sobre um evento e sua causa. Como outras mensagens do IBM MQ, uma mensagem do evento tem duas partes: um descritor de mensagens e os dados da mensagem.

Informações relacionadas

[Programação de aplicativos com filas compartilhadas](#)

[QSGDisp \(MQLONG\)](#)

[Condições para um evento acionador](#)

formato de mensagens do evento

Mensagens do evento contêm informações sobre um evento e sua causa. Como outras mensagens do IBM MQ, uma mensagem do evento tem duas partes: um descritor de mensagens e os dados da mensagem.

- O descritor de mensagens é baseado na estrutura MQMD.
- Os dados da mensagem consistem em um *cabeçalho do evento* e o *dados do evento*. O cabeçalho contém o código de motivo que identifica o tipo de evento. Colocar a mensagem do evento, e qualquer ação subsequente, não afeta o código de razão retornado pela chamada MQI que causou o evento. Os dados do evento fornecem informações adicionais sobre o evento.

Geralmente, você processa as mensagens do evento com um aplicativo de gerenciamento de sistemas adaptado para atender aos requisitos da empresa na qual ele é executado.

Quando os gerenciadores de fila em um grupo de compartilhamento de filas detecta as condições para gerar uma mensagem do evento, vários gerenciadores de fila podem gerar uma mensagem do evento para a fila compartilhada, resultando em várias mensagens do evento. Para assegurar que um sistema possa correlacionar mensagens de vários eventos a partir de gerenciadores de filas diferentes, essas mensagens de eventos possuem um identificador de correlação exclusivo (*CorrelId*) configurado no descritor de mensagens (MQMD).

Referências relacionadas

[“Relatório de atividade MQMD \(descritor de mensagens\)” na página 98](#)

Use essa página para visualizar os valores contidos pela estrutura do MQMD para um relatório de atividades

[“Relatório de atividade de MQEPH \(cabeçalho PCF integrado\)” na página 102](#)

Use essa página para visualizar os valores contidos pela estrutura MQEPH para um relatório de atividades

[“MQCFH do relatório de atividades \(cabeçalho PCF\)” na página 103](#)

Use esta página para visualizar os valores PCF contidos pela estrutura MQCFH para um relatório de atividade

Informações relacionadas

[Referência de mensagem do evento](#)

[Formato da mensagem do evento](#)
[MQMD da mensagem do evento \(descriptor de mensagens\)](#)
[MQCFH da mensagem do evento \(cabeçalho PCF\)](#)
[Descrições de mensagem do evento](#)

Eventos de desempenho

Eventos de desempenho relacionam-se a condições que podem afetar o desempenho de aplicativos que usam uma fila especificada. O escopo de eventos de desempenho é a fila. Chamadas **MQPUT** e chamadas **MQGET** em uma fila não afetam a geração de eventos de desempenho em outra fila.

Mensagens de evento de desempenho podem ser geradas a qualquer momento adequado, não necessariamente esperando até a emissão de uma chamada MQI para a fila. No entanto, se você usar uma chamada MQI em uma fila para colocar ou remover uma mensagem, quaisquer eventos de desempenho apropriados serão gerados nesse momento.

Cada mensagem do evento de desempenho gerada é colocada na fila SYSTEM.ADMIN.PERFM.EVENT.

Os dados do evento contêm um código de razão que identifica a causa do evento, um conjunto de estatísticas de eventos de desempenho e outros dados. Os tipos de dados de eventos que podem ser retornados em mensagens de evento de desempenho são descritos na lista a seguir:

- [Profundidade Superior de Fila](#)
- [Profundidade Baixa de Fila](#)
- [Fila Cheia](#)
- [Intervalo Superior de Serviço de Fila](#)
- [Intervalo de Serviço de Fila OK](#)

Exemplos que ilustram o uso de eventos de desempenho presumem que você defina atributos de fila usando os comandos apropriados do IBM MQ (MQSC). No z/OS, também é possível definir atributos de fila usando os painéis de operações e controles para gerenciadores de filas.

Referências relacionadas

[“Tipos de Evento” na página 8](#)

Use esta página para visualizar os tipos de evento de instrumentação que uma instância de canal ou gerenciador de filas pode relatar

Estatísticas de evento de desempenho

Os dados do evento de desempenho na mensagem do evento contêm estatísticas sobre o evento. Use as estatísticas para analisar o comportamento de uma fila especificada.


Os dados do evento na mensagem do evento contêm informações sobre o evento para programas de gerenciamento de sistemas. Para todos os eventos de desempenho, os dados do evento contêm os nomes do gerenciador de filas e a fila associada ao evento. Os dados do evento também contêm estatísticas relacionadas ao evento. O [Tabela 3 na página 20](#) resume as estatísticas do evento que podem ser usadas para analisar o comportamento de uma fila. Todas as estatísticas referem-se ao que aconteceu desde a última vez que as estatísticas foram reconfiguradas.

Parâmetro	Descrição
TimeSinceReset	O tempo decorrido desde que as estatísticas foram reconfiguradas pela última vez.
HighQDepth	O número máximo de mensagens na fila desde que as estatísticas foram reconfiguradas pela última vez.
MsgEnqCount	O número de mensagens enfileiradas (o número de chamadas MQPUT para a fila) desde que as estatísticas foram reconfiguradas pela última vez.

Tabela 3. Estatísticas de evento de desempenho (continuação)

Parâmetro	Descrição
MsgDeqCount	O número de mensagens removidas da fila (o número de chamadas MQGET para a fila) desde que as estatísticas foram reconfiguradas pela última vez.

Estatísticas de evento de desempenho são reconfiguradas quando qualquer uma das seguintes mudanças ocorre:

- Um evento de desempenho ocorre (estatísticas são reconfiguradas em todos os gerenciadores de filas ativos).
- Um gerenciador de filas é parado e reiniciado.
- O comando PCF, Reset Queue Statistics, é emitido a partir de um programa de aplicativo.
-  Somente no z/OS, o comando RESET QSTATS é emitido no console.

Conceitos relacionados

[“Eventos de desempenho” na página 20](#)

Eventos de desempenho relacionam-se a condições que podem afetar o desempenho de aplicativos que usam uma fila especificada. O escopo de eventos de desempenho é a fila. Chamadas **MQPUT** e chamadas **MQGET** em uma fila não afetam a geração de eventos de desempenho em outra fila.

[“O cronômetro de serviço” na página 23](#)

Eventos de intervalo de serviço da fila usam um cronômetro interno, chamado *service timer*, que é controlado pelo gerenciador de filas. O cronômetro de serviço é usado apenas se um evento de intervalo de serviço da fila estiver ativado.

[“Regras para eventos de intervalo de serviço da fila” na página 23](#)

Regras formais de controle quando o cronômetro de serviço é configurado e eventos de intervalo de serviço da fila são gerados.

Tarefas relacionadas

[“Ativando eventos de intervalo de serviço da fila” na página 24](#)

Para configurar uma fila para eventos de intervalo de serviço da fila, configure o gerenciador de filas e os atributos da fila apropriados.

Informações relacionadas

[Profundidade Superior de Fila](#)

[Reconfigurar as Estatísticas de Fila](#)

[RESET QSTATS](#)

Eventos de intervalo de serviço de fila

Eventos de intervalo de serviço da fila indicam se uma operação foi executada em uma fila dentro de um intervalo de tempo definido pelo usuário denominado *intervalo de serviço*. Dependendo da instalação, é possível usar eventos de intervalo de serviço da fila para monitorar se as mensagens estão sendo removidas das filas rápido o suficiente.

Os eventos de intervalo de serviço da fila não são suportados em filas compartilhadas.

Os seguintes tipos de eventos de intervalo de serviço da fila podem ocorrer, em que o termo *obter operação* se refere a uma chamada **MQGET** ou uma atividade que remove uma mensagem de uma fila, como usar o comando **CLEAR QLOCAL**:

Intervalo OK de Serviço de Fila

Indica que, após uma das seguintes operações:

- Uma chamada MQPUT
- Uma operação get que deixa uma fila não vazia

uma operação `get` foi executada dentro de um período de tempo definido pelo usuário, conhecido como o *intervalo de serviço*.

Somente uma operação `get` pode causar a mensagem de evento de Intervalo de Serviço de Fila OK. Os eventos de Intervalo de Serviço de Fila OK às vezes são descritos como eventos OK.

Intervalo Máximode Serviço de Fila

Indica que, após uma das seguintes operações:

- Uma chamada `MQPUT`
- Uma operação `get` que deixa uma fila não vazia

uma operação `get` **não** foi executada dentro de um intervalo de serviço definido pelo usuário.

Uma operação `get` ou uma chamada `MQPUT` pode causar a mensagem de evento de Alto Intervalo de Serviço de Fila. Os eventos Alto Intervalo de Serviço de Fila são, às vezes, descritos como eventos Alto.

Para ativar os eventos Intervalo de Serviço de Fila OK e Alto Intervalo de Serviço de Fila, configure o atributo `QServiceIntervalEvent` de controle para Alto. Os eventos de Intervalo de Serviço de Fila OK são ativados automaticamente quando um evento de Alto Intervalo de Serviço de Fila é gerado. Não é preciso ativar eventos de Intervalo de Serviço de Fila OK de modo independente.

Eventos OK e Alto excluem-se mutuamente, portanto, se houver algum ativado, o outro estará desativado. No entanto, ambos os eventos podem estar simultaneamente desativados.

Figura 3 na página 22 mostra um gráfico da profundidade da fila em relação ao tempo. No tempo `P1`, um aplicativo emite uma chamada `MQPUT`, para colocar uma mensagem na fila. No tempo `G1`, outro aplicativo emite uma chamada `MQGET` para remover a mensagem da fila.

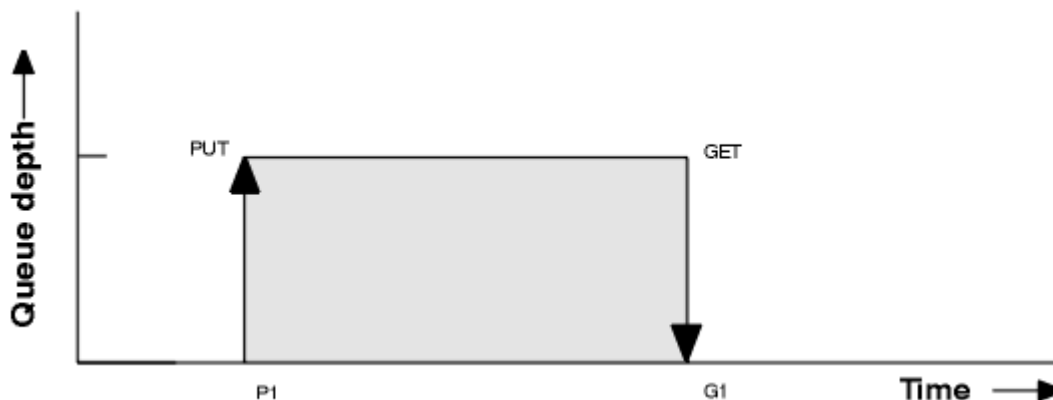


Figura 3. Entendendo eventos de intervalo de serviço da fila

Os possíveis resultados de eventos de intervalo de serviço da fila são os seguintes:

- Se o tempo decorrido entre `put` e `get` for menor ou igual ao intervalo de serviço:
 - Um evento *Intervalo de serviço da fila OK* será gerado no momento `G1` se os eventos de intervalo de serviço da fila estiverem ativados
- Se o tempo decorrido entre a `put` e `get` for maior que o intervalo de serviço:
 - Um evento de *Alto intervalo de serviço da fila* será gerado no momento `G1` se os eventos de intervalo de serviço da fila estiverem ativados.

O algoritmo para iniciar o cronômetro de serviço e gerar eventos é descrito em “Regras para eventos de intervalo de serviço da fila” na página 23.

Informações relacionadas

[Intervalo OK de Serviço de Fila](#)

[Intervalo Máximode Serviço de Fila](#)

[QServiceIntervalEvent \(MQLONG\)](#)

QServiceIntervalEvent (número inteiro assinado de 10 dígitos)

Propriedade ServiceIntervalEvent

O cronômetro de serviço

Eventos de intervalo de serviço da fila usam um cronômetro interno, chamado *service timer*, que é controlado pelo gerenciador de filas. O cronômetro de serviço é usado apenas se um evento de intervalo de serviço da fila estiver ativado.

O que, exatamente, o cronômetro de serviço mede?

O cronômetro de serviço mede o tempo decorrido entre uma chamada MQPUT para uma fila vazia ou uma operação get e a próxima put ou get, contanto que a profundidade da fila seja diferente de zero entre essas duas operações.

Quando é o cronômetro de serviço está ativo?

O cronômetro de serviço está sempre ativo (em execução) se a fila tiver mensagens (profundidade diferente de zero) e um evento de intervalo de serviço da fila estiver ativado. Se a fila ficar vazia (profundidade zero da fila), o cronômetro será colocado em um estado DESLIGADO para ser reiniciado na próxima put.

Quando o cronômetro de serviço é reconfigurado?

O cronômetro de serviço é sempre reconfigurado após uma operação get. Ele também é reconfigurado por uma chamada MQPUT para uma fila vazia. Porém, ele não é necessariamente reconfigurado em um evento de intervalo de serviço.

Como o cronômetro de serviço é usado?

Após uma operação get ou uma chamada MQPUT, o gerenciador de filas compara o tempo decorrido conforme medido pelo cronômetro de serviço com o intervalo de serviço definido pelo usuário. O resultado dessa comparação é:

- Um evento OK é gerado se houver uma operação get e o tempo decorrido for menor ou igual ao intervalo de serviço E esse evento estiver ativado.
- Um evento alto é gerado se o tempo decorrido for maior que o intervalo do serviço E esse evento estiver ativado.

Os aplicativos podem ler o cronômetro de serviço?

Não, o cronômetro de serviço é um cronômetro interno que não está disponível a aplicativos.

E quanto ao parâmetro *TimeSinceReset*?

O parâmetro *TimeSinceReset* é retornado como parte do evento de estatísticas nos dados do evento. Ele especifica o tempo entre os eventos de intervalo de serviço da fila sucessivos, a menos que as estatísticas do evento sejam reconfiguradas.

Regras para eventos de intervalo de serviço da fila

Regras formais de controle quando o cronômetro de serviço é configurado e eventos de intervalo de serviço da fila são gerados.

Regras para o cronômetro de serviço

O cronômetro de serviço é reconfigurado para zero e reiniciado conforme a seguir:

- Após uma chamada MQPUT para uma fila vazia.
- Após uma chamada MQGET, se a fila não estiver vazia após a chamada MQGET.

A reconfiguração do cronômetro não depende de se um evento foi gerado.

Na inicialização do gerenciador de filas, o temporizador de serviço é configurado para o tempo de inicialização se a profundidade da fila for maior que zero.

Se a fila estiver vazia após uma operação get, o cronômetro será colocado em um estado DESLIGADO.

Eventos de Alto Intervalo de Serviço de Fila

O evento de Intervalo de Serviço da Fila deve ser ativado (configurado como HIGH).

Os eventos de Alto Intervalo de Serviço de Fila são ativados automaticamente quando um evento de Intervalo de Serviço de Fila OK é gerado.

Se o tempo de serviço for maior que o intervalo de serviço, um evento será gerado na próxima operação get ou MQPUT ou antes dela.

Eventos de Intervalo de Serviço de Fila OK

Os eventos de Intervalo de Serviço de Fila OK são ativados automaticamente quando um evento de Alto Intervalo de Serviço de Fila é gerado.

Se o tempo de serviço (tempo decorrido) for menor ou igual ao intervalo de serviço, um evento será gerado na próxima operação get ou antes.

Tarefas relacionadas

“Ativando eventos de intervalo de serviço da fila” na página 24

Para configurar uma fila para eventos de intervalo de serviço da fila, configure o gerenciador de filas e os atributos da fila apropriados.

Ativando eventos de intervalo de serviço da fila

Para configurar uma fila para eventos de intervalo de serviço da fila, configure o gerenciador de filas e os atributos da fila apropriados.

Sobre esta tarefa

Os eventos alto e OK excluem-se mutuamente; isto é, quando um está ativo, o outro é automaticamente desativado:

- Quando um evento alto é gerado em uma fila, o gerenciador de filas automaticamente desativa eventos altos e permite os eventos OK para essa fila.
- Quando um evento OK é gerado em uma fila, o gerenciador de filas automaticamente desativa eventos OK e permite os eventos altos para essa fila.

Tabela 4. Ativando eventos de intervalo de serviço da fila usando MQSC

Evento de intervalo de serviço da fila	Atributos da Fila
Intervalo Máximo de Serviço de Fila Intervalo OK de Serviço de Fila Nenhum evento de intervalo de serviço da fila	QSVCI EV (HIGH) QSVCI EV (OK) QSVCI EV (NONE)
Intervalo de serviço	QSVCI NT (<i>tt</i>) em que <i>tt</i> é o serviço tempo de intervalo em milissegundos.

Execute as etapas a seguir para ativar os eventos de intervalo de serviço da fila:

Procedimento

1. Configure o atributo do gerenciador de filas PERFM EV para ENABLED.
Eventos de desempenho são ativados no gerenciador de filas.
2. Configure o atributo de controle, QSVCI EV, para um evento Alto Intervalo de Serviço de Fila ou OK na fila, conforme necessário.
3. Configure o atributo QSVCI NT para a fila para especificar o tempo de intervalo de serviço apropriado.

Exemplo

Para ativar eventos Alto Intervalo de Serviço de Fila com um tempo de intervalo de serviço 10 segundos (10000 milissegundos) use os seguintes comandos do MQSC:

```
ALTER QMGR PERFMEV(ENABLED)
ALTER QLOCAL('MYQUEUE') QSVCINT(10000) QSVCIEV(HIGH)
```

Exemplos de eventos de intervalo de serviço da fila

Use os exemplos nesta seção para entender as informações que você pode obter de eventos de intervalo de serviço da fila.

Os três exemplos de subtópico fornecem ilustrações progressivamente mais complexas do uso de eventos de intervalo de serviço da fila.

As figuras que acompanham os exemplos em cada subtópico têm a mesma estrutura:

- A Figura 1 é um gráfico de profundidade da fila em relação ao tempo, mostrando chamadas MQGET individuais e chamadas MQPUT.
- A seção de comentário mostra uma comparação das restrições de tempo. Há três períodos de tempo que você deve considerar:
 - O intervalo de serviço definido pelo usuário.
 - O tempo medido pelo temporizador de serviço.
 - O tempo desde que as estatísticas do evento foram reconfiguradas pela última vez (TimeSinceReset nos dados do evento).
- A seção de resumo de estatísticas do evento mostra quais eventos estão ativados a qualquer momento e quais eventos são gerados.

Os exemplos ilustram os seguintes aspectos de eventos de intervalo de serviço da fila:

- Como a profundidade da fila varia ao longo do tempo.
- Como o tempo decorrido conforme medido pelo temporizador de serviço se compara com o intervalo de serviço.
- Qual evento está ativado.
- Quais eventos são gerados.

Não se esqueça: O exemplo 1 mostra um caso simples em que as mensagens são intermitentes e cada mensagem é removida da fila antes de a próxima chega. Nos dados do evento, você sabe que o número máximo de mensagens na fila era um. Portanto, é possível determinar por quanto tempo cada mensagem ficou na fila.

Porém, no caso geral, quando há mais de uma mensagem na fila e a sequência de chamadas MQGET e MQPUT não for previsível, não é possível usar eventos de intervalo de serviço da fila para calcular quanto tempo uma mensagem individual permanece em uma fila. O parâmetro TimeSinceReset, que é retornado nos dados do evento, pode incluir uma parte do tempo em que não há mensagens na fila. Portanto, os resultados que você derivar dessas estatísticas serão implicitamente a média para incluir esses tempos.

Conceitos relacionados

[“Eventos de intervalo de serviço de fila” na página 21](#)

Eventos de intervalo de serviço da fila indicam se uma operação foi executada em uma fila dentro de um intervalo de tempo definido pelo usuário denominado *intervalo de serviço*. Dependendo da instalação, é possível usar eventos de intervalo de serviço da fila para monitorar se as mensagens estão sendo removidas das filas rápido o suficiente.

[“O cronômetro de serviço” na página 23](#)

Eventos de intervalo de serviço da fila usam um cronômetro interno, chamado *service timer*, que é controlado pelo gerenciador de filas. O cronômetro de serviço é usado apenas se um evento de intervalo de serviço da fila estiver ativado.

Evento de intervalo de serviço da fila: exemplo 1

Uma sequência básica de chamadas MQGET e chamadas MQPUT, em que a profundidade da fila é sempre um ou zero.

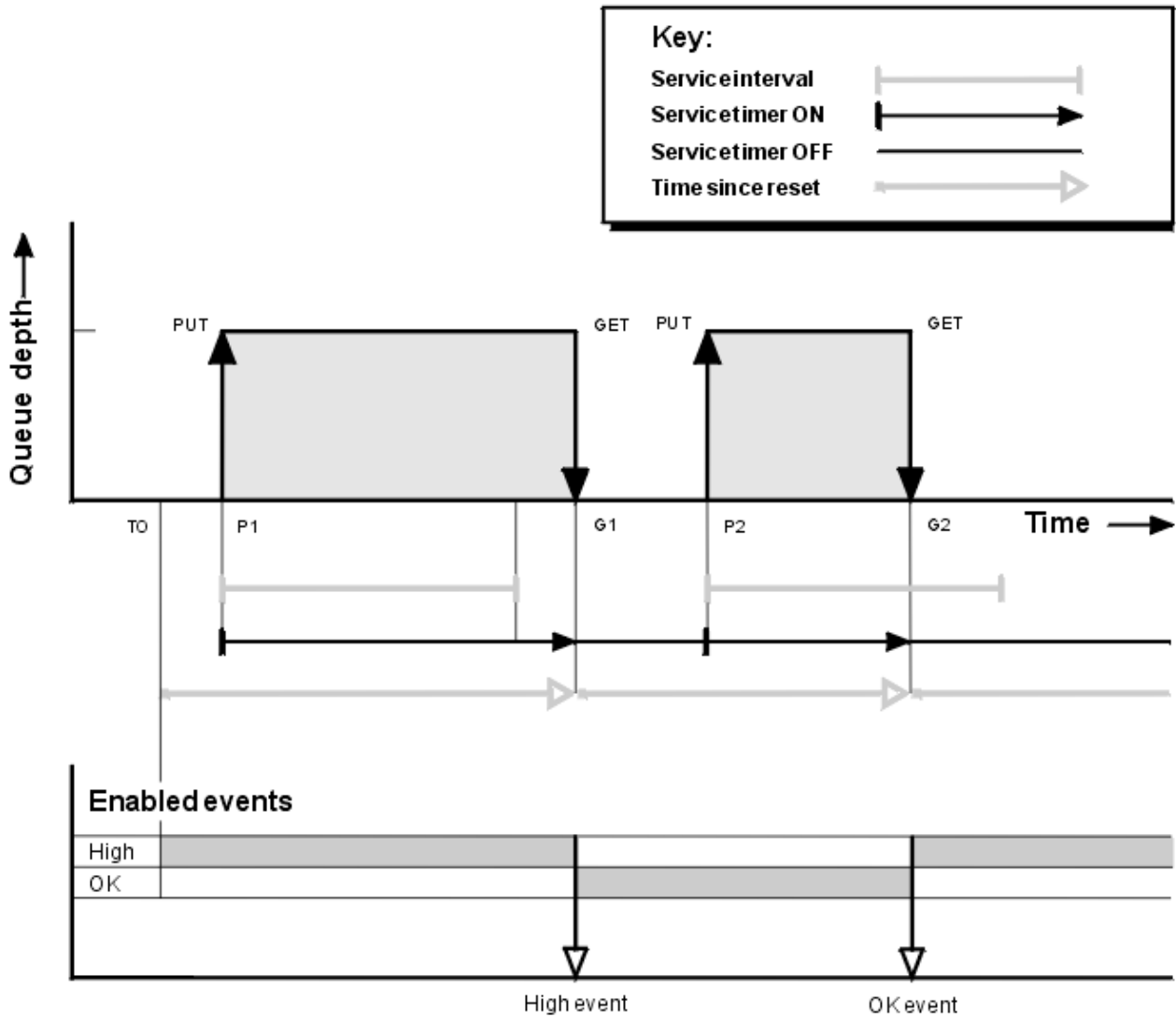


Figura 4. Eventos de intervalo de serviço da fila – exemplo 1

Comentário

1. Em P_1 , um aplicativo colocará uma mensagem em uma fila vazia. Isso inicia o cronômetro de serviço. Observe que T_0 pode ser tempo de inicialização do gerenciador de filas.
2. Em G_1 , outro aplicativo obtém a mensagem da fila. Como o tempo decorrido entre P_1 e G_1 é maior que o intervalo do serviço, um evento de Alto Intervalo de Serviço da Fila é gerado na chamada MQGET em G_1 . Quando o evento alto é gerado, o gerenciador de filas reconfigura o atributo de controle de eventos para que:
 - a. O evento OK seja automaticamente ativado.
 - b. O evento alto seja desativado.

Uma vez que a fila agora está vazia, o cronômetro de serviço é alternado para um estado DESLIGADO.

3. Em P2, uma segunda mensagem é colocada na fila. Isso reinicia o cronômetro de serviço.
4. Em G2, a mensagem é removida da fila. Entretanto, como o tempo decorrido entre P2 e G2 é menor que o intervalo de serviço, um evento de Intervalo de Serviço de Fila OK é gerado na chamada MQGET em G2. Quando o evento OK é gerado, o gerenciador de filas reconfigura o atributo de controle para que:
 - a. O evento alto seja ativado automaticamente.
 - b. O evento OK seja desativado.

Como a fila está vazia, o cronômetro de serviço é novamente colocado em um estado DESLIGADO.

Resumo de estatísticas de evento

Tabela 5 na página 27 resume as estatísticas do evento para este exemplo.

<i>Tabela 5. Resumo de estatísticas de eventos para o exemplo 1</i>		
	Evento 1	Evento 2
Horário do evento	T(G1)	T(G2)
Tipo de evento	Alto	Ok
TimeSinceReset	T(G1) - T(0)	T(G2) - T(G1)
HighQDepth	1	1
MsgEnqCount	1	1
MsgDeqCount	1	1

A parte central do Figura 4 na página 26 mostra o tempo decorrido, medido pelo cronômetro de serviço em relação ao intervalo de serviço para essa fila. Para verificar se um evento de intervalo de serviço da fila pode ocorrer, compare o comprimento da linha horizontal representando o cronômetro de serviço (com seta) com que a linha que representa o intervalo de serviço. Se a linha do cronômetro de serviço for maior, e o evento de Alto Intervalo de Serviço de Fila estiver ativado, um evento de Alto Intervalo de Serviço de Fila ocorrerá no próximo get. Se a linha do cronômetro for mais curta e o evento de Intervalo de Serviço de Fila OK estiver ativado, um evento de Intervalo de Serviço de Fila OK ocorrerá no próximo get.

Eventos de intervalo de serviço da fila: exemplo 2

Uma sequência de chamadas MQPUT e chamadas MQGET, em que a profundidade da fila nem sempre é um ou zero.

Este exemplo também mostra as instâncias do cronômetro sendo reconfigurada sem a geração de eventos, por exemplo, em no tempo P2.

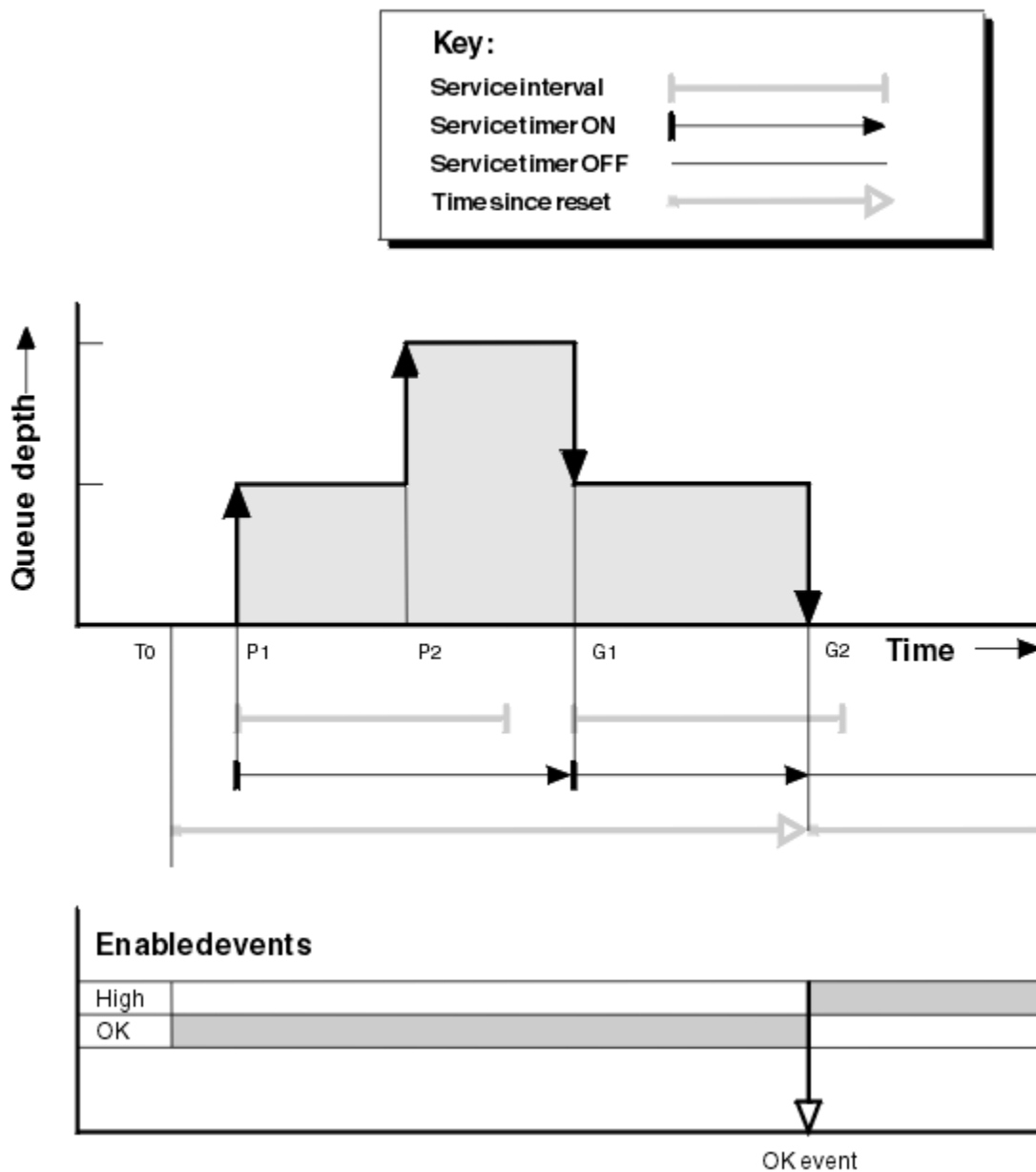


Figura 5. Eventos de intervalo de serviço da fila – exemplo 2

Comentário

Neste exemplo, eventos OK foram ativados inicialmente e estatísticas de fila foram reconfiguradas no tempo T0.

1. Em P1, o primeiro put inicia o cronômetro de serviço.
2. Em P2, o segundo put não gera um evento porque um put não pode causar um evento OK.
3. Em G1, o intervalo de serviço agora foi excedido e, portanto, um evento OK não é gerado. No entanto, a chamada MQGET faz com que o temporizador de serviço seja reconfigurado.
4. Em G2, o segundo get ocorre dentro do intervalo de serviço e desta vez é gerado um evento OK. O gerenciador de fila reconfigura o atributo de controle do evento de modo que:
 - a. O evento alto seja ativado automaticamente.
 - b. O evento OK seja desativado.

Uma vez que a fila agora está vazia, o cronômetro de serviço é alternado para um estado DESLIGADO.

Resumo de estatísticas de evento

Tabela 6 na página 29 resume as estatísticas do evento para este exemplo.

<i>Tabela 6. Resumo de estatísticas de evento para o exemplo 2</i>	
	Evento 2
Horário do evento	T(G2)
Tipo de evento	Ok
TimeSinceReset	T(G2) - T(0)
HighQDepth	2
MsgEnqCount	2
MsgDeqCount	2

Eventos de intervalo de serviço da fila: exemplo 3

Uma sequência de chamadas MQGET e chamadas MQPUT que é mais esporádica do que os exemplos anteriores.

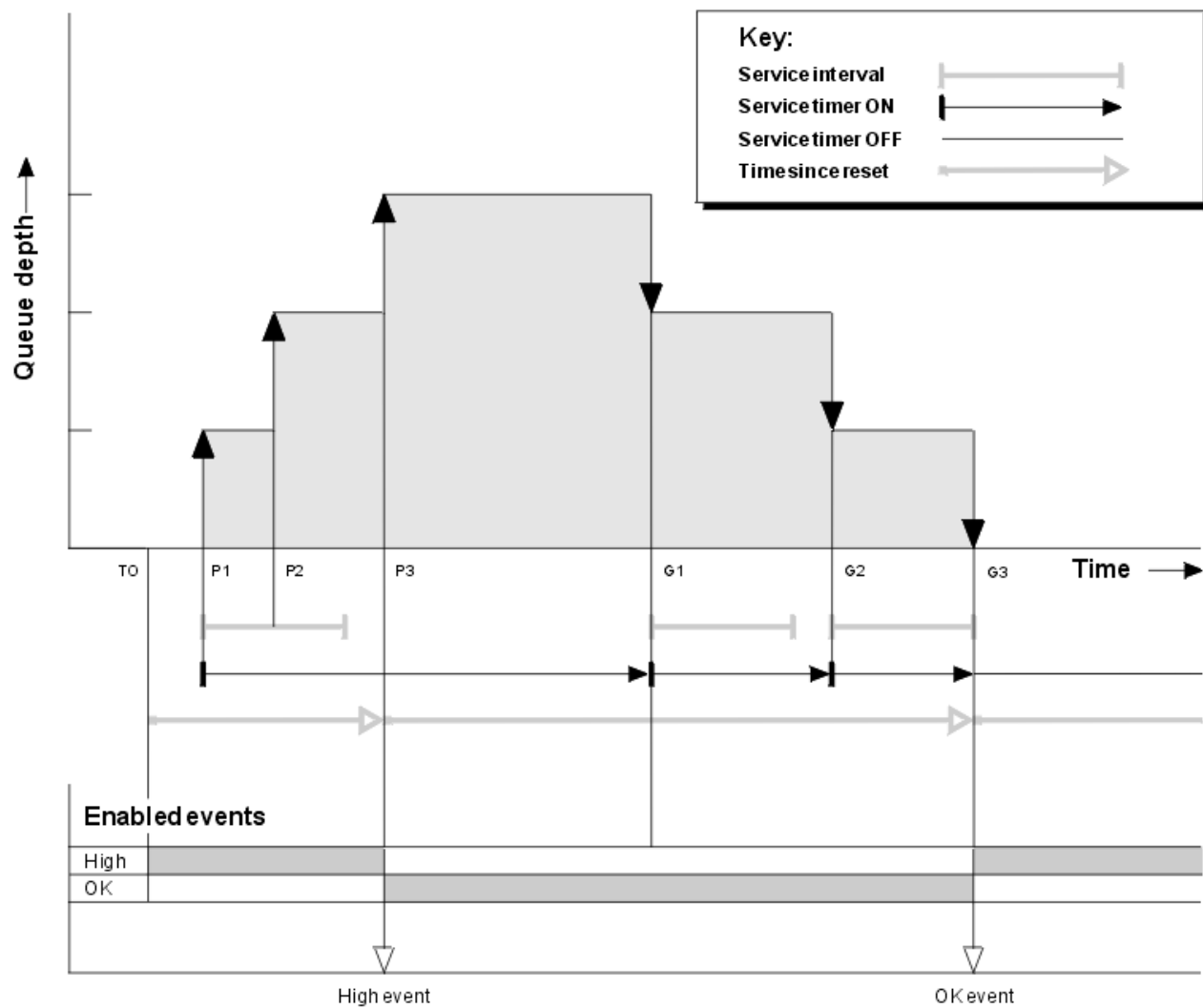


Figura 6. Eventos de intervalo de serviço da fila – exemplo 3

Comentário

1. No tempo T(0), as estatísticas da fila são reconfiguradas e eventos de Alto Intervalo de Serviço de Fila são ativados.
2. Em P1, o primeiro put inicia o cronômetro de serviço.
3. Em P2, o segundo put aumenta a profundidade da fila para dois. Um evento alto não é gerado aqui porque o tempo de intervalo de serviço não foi excedido.
4. Em P3, o terceiro put causa a geração de um evento alto. (O cronômetro excedeu o intervalo de serviço.) O cronômetro não é reconfigurado, pois a profundidade da fila não era zero antes da entrada. No entanto, eventos OK são ativados.
5. Em G1, a chamada MQGET não gera um evento porque o intervalo de serviço foi excedido e eventos OK são ativados. A chamada MQGET, porém, reconfigura o cronômetro de serviço.
6. Em G2, a chamada MQGET não gera um evento porque o intervalo de serviço foi excedido e eventos OK são ativados. Novamente, a chamada MQGET zera o temporizador de serviço.
7. Em G3, o terceiro get esvaziará a fila e o temporizador de serviço será *igual* ao intervalo de serviço. Portanto, um evento OK é gerado. O cronômetro de serviço é reconfigurado e eventos altos são ativados. A chamada MQGET esvazia a fila, e isso coloca o cronômetro no estado OFF.

Resumo de estatísticas de evento

Tabela 7 na página 30 resume as estatísticas do evento para este exemplo.

<i>Tabela 7. Resumo de estatísticas de eventos para o exemplo 3</i>		
	Evento 1	Evento 2
Horário do evento	T(P3)	T(G3)
Tipo de evento	Alto	Ok
TimeSinceReset	T(P3) - T(0)	T(G3) - T(P3)
HighQDepth	3	3
MsgEnqCount	3	0
MsgDeqCount	0	3

Eventos de profundidade de fila

Eventos de profundidade de fila são relacionados à profundidade da fila, ou seja, ao número de mensagens na fila.

Nos aplicativos IBM MQ, as filas não devem ficar cheias. Se ficarem, os aplicativos não poderão mais colocar mensagens na fila que especificarem. Embora a mensagem não seja perdida se isso ocorrer, uma fila cheia pode causar inconvenientes consideráveis. O número de mensagens pode se acumular em uma fila se as mensagens estiverem sendo colocadas na fila mais rápido do que os aplicativos que as processam podem removê-las.

A solução para esse problema depende das circunstâncias específicas, mas pode envolver:

- Desviar algumas mensagens para outra fila.
- Iniciar novos aplicativos para retirar mais mensagens da fila.
- Parar tráfego de mensagens não essencial.
- Aumentar a profundidade da fila para superar um máximo temporário.

Aviso antecipado de problemas que podem estar a caminho torna mais fácil tomar medidas preventivas. Para essa finalidade, o IBM MQ fornece os seguintes eventos de profundidade da fila:

Eventos de Alta Profundidade da Fila

Indica que a profundidade da fila aumentou para um limite predefinido chamado de limite de Alta Profundidade de Fila.

Eventos de Baixa Profundidade da Fila

Indica que a profundidade da fila tiver diminuído para um limite predefinido chamado de limite de Baixa Profundidade de Fila.

Eventos de Fila Cheia

Indica que a fila atingiu sua profundidade máxima, ou seja, está cheia.

Um evento de Fila Cheia é gerado quando um aplicativo tenta colocar uma mensagem em uma fila que atingiu sua profundidade máxima. Eventos de Alta Profundidade de Fila dão aviso prévio de que uma fila está enchendo. Isso significa que, tendo recebido esse evento, o administrador do sistema precisa tomar alguma ação preventiva. É possível configurar o gerenciador de filas de forma que, se a ação preventiva for bem-sucedida e a profundidade da fila cair para um nível mais seguro, o gerenciador de filas gerará um evento de Baixa Profundidade de Fila.

O exemplo de primeiro evento de profundidade da fila ilustra o efeito de ação presumida impedindo a fila de ficar cheia.

Conceitos relacionados

[“Exemplos de eventos de profundidade da fila” na página 34](#)

Use estes exemplos para entender as informações que você pode obter de eventos de profundidade da fila

Informações relacionadas

[Fila Cheia](#)

[Profundidade Superior de Fila](#)



[Profundidade Baixa de Fila](#)

Ativando eventos de profundidade da fila

Para configurar uma fila para qualquer um dos eventos de profundidade da fila, configure o gerenciador de filas e os atributos da fila apropriados.

Sobre esta tarefa

Por padrão, todos os eventos de profundidade da fila são desativados. Quando ativados, os eventos de profundidade da fila são gerados conforme a seguir:

- Um Evento de Alta profundidade da fila é gerado quando uma mensagem é colocada na fila, fazendo com que a profundidade da fila seja maior ou igual ao valor configurado para **QDepthHighLimit**.
 - Um evento de Alta Profundidade de Fila é ativado automaticamente por um evento de Baixa Profundidade de Fila na mesma fila.
 - Um evento de Alta Profundidade de Fila ativa automaticamente um evento de Profundidade Baixa da Fila e um evento de Fila Cheia na mesma fila.
-  Um Evento de baixa profundidade da fila é gerado quando uma mensagem é removida de uma fila por uma operação GET, fazendo com que a profundidade da fila seja menor ou igual ao valor configurado para **QDepthLowLimit**.
 - Um evento de Baixa Profundidade de Fila é ativado automaticamente por um evento de Alta Profundidade de Fila ou um evento de Fila Cheia na mesma fila.
 - Um evento de Baixa Profundidade de Fila automaticamente ativa um evento de Alta Profundidade da Fila e um evento de Fila Cheia na mesma fila.
-  Um Evento de baixa profundidade da fila é gerado quando uma mensagem é removida de uma fila por uma operação GET, ou teria sido removida, mas já expirou, fazendo com que a profundidade da fila seja menor ou igual ao valor configurado para **QDepthLowLimit**.
 - Um evento de Baixa Profundidade de Fila é ativado automaticamente por um evento de Alta Profundidade de Fila ou um evento de Fila Cheia na mesma fila.
 - Um evento de Baixa Profundidade de Fila automaticamente ativa um evento de Alta Profundidade da Fila e um evento de Fila Cheia na mesma fila.
- Um evento de Fila Cheia é gerado quando um aplicativo é incapaz de colocar uma mensagem em uma fila porque a fila está cheia.
 - Um evento de Fila Cheia é ativado automaticamente por um evento de Alta Profundidade de Fila ou um evento de Baixa Profundidade da Fila na mesma fila.

- Um evento de Fila Cheia automaticamente ativa um evento de Baixa Profundidade da Fila na mesma fila.

Execute as etapas a seguir para configurar uma fila para qualquer um dos eventos de profundidade da fila:

Procedimento

1. Ative os eventos de desempenho no gerenciador de filas usando o atributo de gerenciador de filas **PERFMEV**.

Os eventos vão para a fila `SYSTEM.ADMIN.PERFM.EVENT`.

2. Configure um dos atributos a seguir para ativar o evento na fila necessária:

- *QDepthHighEvent* (**QDPHIEV** no MQSC)
- *QDepthLowEvent* (**QDPLOEV** no MQSC)
- *QDepthMaxEvent* (**QDPMAXEV** no MQSC)

3. Opcional: Para configurar os limites, designe os seguintes atributos, como uma porcentagem da profundidade máxima da fila:

- *QDepthHighLimit* (**QDEPTHHI** no MQSC)
- *QDepthLowLimit* (**QDEPTHLO** no MQSC)

Restrição: **QDEPTHHI** não deve ser menor que **QDEPTHLO**.

Se **QDEPTHHI** for igual a **QDEPTHLO**, uma mensagem do evento será gerada sempre que a profundidade da fila transmitir o valor em qualquer direção, pois o limite alto será ativado quando a profundidade da fila estiver abaixo do valor e o limite baixo será ativado quando a profundidade estiver acima do valor.

Resultados

Nota:

Multi Um Evento de Baixa de profundidade de fila não é gerado quando mensagens expiradas são removidas de uma fila por uma operação GET fazendo com que a profundidade da fila seja menor que, ou igual a, o valor configurado para **QDepthLowLimit**. IBM MQ gera a mensagem de evento de baixa profundidade da fila somente durante uma operação GET bem-sucedida. Portanto, quando as mensagens expiradas são removidas da fila, nenhuma mensagem de evento de baixa profundidade da fila é gerada. Além disso, após a remoção dessas mensagens expiradas da fila, *QDepthHighEvent* e *QDepthLowEvent* não são reconfigurados.

z/OS O IBM MQ gera a mensagem de evento de baixa profundidade da fila durante uma operação GET destrutiva bem-sucedida ou uma operação GET destrutiva que teria sido bem-sucedida se uma mensagem correspondente não tivesse expirado. Caso contrário, quando as mensagens expiradas forem removidas de uma fila durante o processamento em segundo plano geral, nenhuma mensagem de evento de baixa profundidade da fila será gerada. Além disso, após a remoção de mensagens expiradas de uma fila durante o processamento em segundo plano geral, *QDepthHighEvent* e *QDepthLowEvent* não serão reconfigurados. Para obter informações adicionais sobre o processamento de mensagens expiradas, consulte [Ajustando seu gerenciador de filas no IBM MQ for z/OS](#).

Exemplo

Para ativar eventos de Alta Profundidade de Fila na fila MYQUEUE com um limite definido em 80%, use os seguintes comandos do MQSC:

```
ALTER QMGR PERFMEV(ENABLED)
ALTER QLOCAL('MYQUEUE') QDEPTHHI(80) QDPHIEV(ENABLED)
```


Para ativar eventos de Baixa Profundidade de Fila na fila MYQUEUE com um limite definido em 20%, use os seguintes comandos do MQSC:

```
ALTER QMGR PERFMEV(ENABLED)
ALTER QLOCAL('MYQUEUE') QDEPTHLO(20) QDPLOEV(ENABLED)
```

Para ativar eventos de Fila Cheia na fila MYQUEUE, use os seguintes comandos do MQSC:

```
ALTER QMGR PERFMEV(ENABLED)
ALTER QLOCAL('MYQUEUE') QDPMAXEV(ENABLED)
```

Filas compartilhadas e eventos de profundidade da fila no z/OS

No IBM MQ for z/OS, o monitoramento de eventos é mais direto para um aplicativo que usa filas compartilhadas se todos os gerenciadores de filas no grupo de filas compartilhadas tiverem a mesma configuração para o atributo **PERFMEV**.

Quando um evento de profundidade da fila ocorre em uma fila compartilhada e o atributo do gerenciador de filas **PERFMEV** é configurado como **ENABLED**, os gerenciadores de filas no grupo de filas compartilhadas produzem uma mensagem do evento. Se **PERFMEV** for configurado como **DISABLED** em alguns dos gerenciadores de filas, mensagens de eventos não serão produzidas por esses gerenciadores de filas, tornando o monitoramento de eventos de um aplicativo mais difícil. Para um monitoramento mais direto, dê a cada gerenciador de filas a mesma configuração para o atributo **PERFMEV**.

Essa mensagem do evento gerada por cada gerenciador de filas representa seu uso individual da fila compartilhada. Se um gerenciador de filas não executar nenhuma atividade na fila compartilhada, vários valores na mensagem do evento serão nulos ou zero. É possível usar mensagens de evento nulo da seguinte forma:

- Assegure-se de que cada gerenciador de filas ativo em um grupo de filas compartilhadas gere uma mensagem de evento
- Destaque casos de ausência de atividade em uma fila compartilhada para o gerenciador de filas que produziu a mensagem do evento

Gerenciador de Filas de Coordenação

Quando um gerenciador de filas emite um evento de profundidade da fila, ele atualiza a definição de objeto de fila compartilhada para alternar os atributos de evento de desempenho ativo. Por exemplo, dependendo da definição dos atributos da fila, um evento Alta Profundidade da Fila ativa um evento Baixa Profundidade da Fila ou Fila Cheia. Após a atualização bem-sucedida do objeto da fila compartilhada, o gerenciador de filas que detectou o evento de desempenho inicialmente se torna o *gerenciador de filas de coordenação*.

Se ativado para eventos de desempenho, o gerenciador de filas de coordenação executa as seguintes ações:

1. Emite uma mensagem do evento que captura todos os dados de desempenho da fila compartilhada reunidos desde a última vez que uma mensagem do evento foi criada ou desde que as estatísticas de fila foram reconfiguradas pela última vez. O descritor de mensagens (MQMD) desta mensagem contém um identificador de correlação exclusivo (*CorrelId*) criado pelo gerenciador de filas coordenador.
2. Transmite para todos os outros gerenciadores de filas *ativos* no mesmo grupo de filas compartilhadas para solicitar a produção de uma mensagem do evento para a fila compartilhada. A transmissão contém o identificador de correlação criado pelo gerenciador de filas de coordenação para o conjunto de mensagens do evento.

Tendo recebido uma solicitação do gerenciador de filas de coordenação, se houver um gerenciador de filas ativo no grupo de filas compartilhadas que esteja ativado para eventos de desempenho, esse gerenciador de filas ativo emitirá uma mensagem do evento para a fila compartilhada. A mensagem do

evento que é emitida contém informações sobre todas as operações executadas pelo gerenciador de filas de recebimento (ativo) desde a última vez que uma mensagem do evento foi criada ou desde que as estatísticas foram reconfiguradas pela última vez. O descritor de mensagens (MQMD) desta mensagem do evento contém o identificador de correlação exclusivo (*CorrelId*) especificado pelo gerenciador de filas coordenador.

Quando eventos de desempenho ocorrem em uma fila compartilhada, as mensagens de eventos *n* são produzidas, em que *n* é um número de 1 para o número de gerenciadores de filas ativos no grupo de filas compartilhadas. Cada mensagem do evento contém dados que se relacionam com a atividade da fila compartilhada para o gerenciador de filas que gerou a mensagem do evento.

Diferenças entre Filas Compartilhadas e não Compartilhadas

A ativação de eventos de profundidade da fila em filas compartilhadas é diferente de sua ativação em filas não compartilhadas. Uma diferença importante é que os eventos serão ativados para filas compartilhadas mesmo que **PERFMEV** seja DISABLED no gerenciador de filas. Esse não é o caso para filas não compartilhadas.

Considere o seguinte exemplo, que ilustra essa diferença:

- QM1 é um gerenciador de filas com *PerformanceEvent* (**PERFMEV** no MQSC) configurado como DISABLED.
- SQ1 é uma fila compartilhada com **QSGDISP** configurado como (SHARED) QLOCAL no MQSC.
- LQ1 é uma fila não compartilhada com **QSGDISP** configurado como (QMGR) QLOCAL no MQSC.

Ambas as filas têm os seguintes atributos configurados em suas definições:

- **QDPHIEV (ENABLED)**
- **QDPLOEV (DISABLED)**
- **QDPMAXEV (DISABLED)**

Se mensagens forem colocadas em ambas as filas para que a profundidade obedeça ou exceda o limite **QDEPTHHI**, o valor **QDPHIEV** em SQ1 será alternado para DISABLED. Além disso, **QDPLOEV** e **QDPMAXEV** são alternados para ENABLED. Os atributos da SQ1 são alternados automaticamente para cada evento de desempenho no momento em que os critérios do evento são atendidos.

Em contraste, os atributos para LQ1 permanecem sem mudanças até que **PERFMEV** no gerenciador de filas seja ENABLED. Isso significa que se, por exemplo, o atributo **PERFMEV** do gerenciador de filas for ENABLED,DISABLED e, em seguida, configurado como ENABLED novamente, as configurações de evento de desempenho nas filas compartilhadas poderão não ficar consistentes com aquelas das filas não compartilhadas, mesmo que possam ter sido inicialmente iguais.

Exemplos de eventos de profundidade da fila

Use estes exemplos para entender as informações que você pode obter de eventos de profundidade da fila

O primeiro exemplo fornece uma ilustração básica de eventos profundidade da fila. O segundo exemplo é mais extenso, mas os princípios são os mesmos que para o primeiro exemplo. Ambos os exemplos usam a mesma definição de fila, conforme a seguir:

A fila, MYQUEUE1, tem uma profundidade máxima de 1000 mensagens. O limite superior de profundidade da fila é de 80% e o limite inferior de profundidade da fila é de 20%. Inicialmente, eventos de Alta Profundidade da Fila estão ativados, enquanto outros eventos de profundidade da fila estão desativados.

Os comandos IBM MQ (MQSC) para configurar essa fila são:

```
ALTER QMGR PERFMEV(ENABLED)

DEFINE QLOCAL('MYQUEUE1') MAXDEPTH(1000) QDPMAXEV(DISABLED) QDEPTHHI(80)
QDPHIEV(ENABLED) QDEPTHLO(20) QDPLOEV(DISABLED)
```

Conceitos relacionados

“Eventos de profundidade de fila” na página 30

Eventos de profundidade de fila são relacionados à profundidade da fila, ou seja, ao número de mensagens na fila.

Tarefas relacionadas

“Ativando eventos de profundidade de fila” na página 31

Para configurar uma fila para qualquer um dos eventos de profundidade da fila, configure o gerenciador de filas e os atributos da fila apropriados.

Informações relacionadas

Os Comandos MQSC

Eventos de profundidade da fila: exemplo 1

Uma sequência básica de eventos de profundidade da fila.

Figura 7 na página 35 mostra a variação da profundidade da fila no decorrer do tempo.

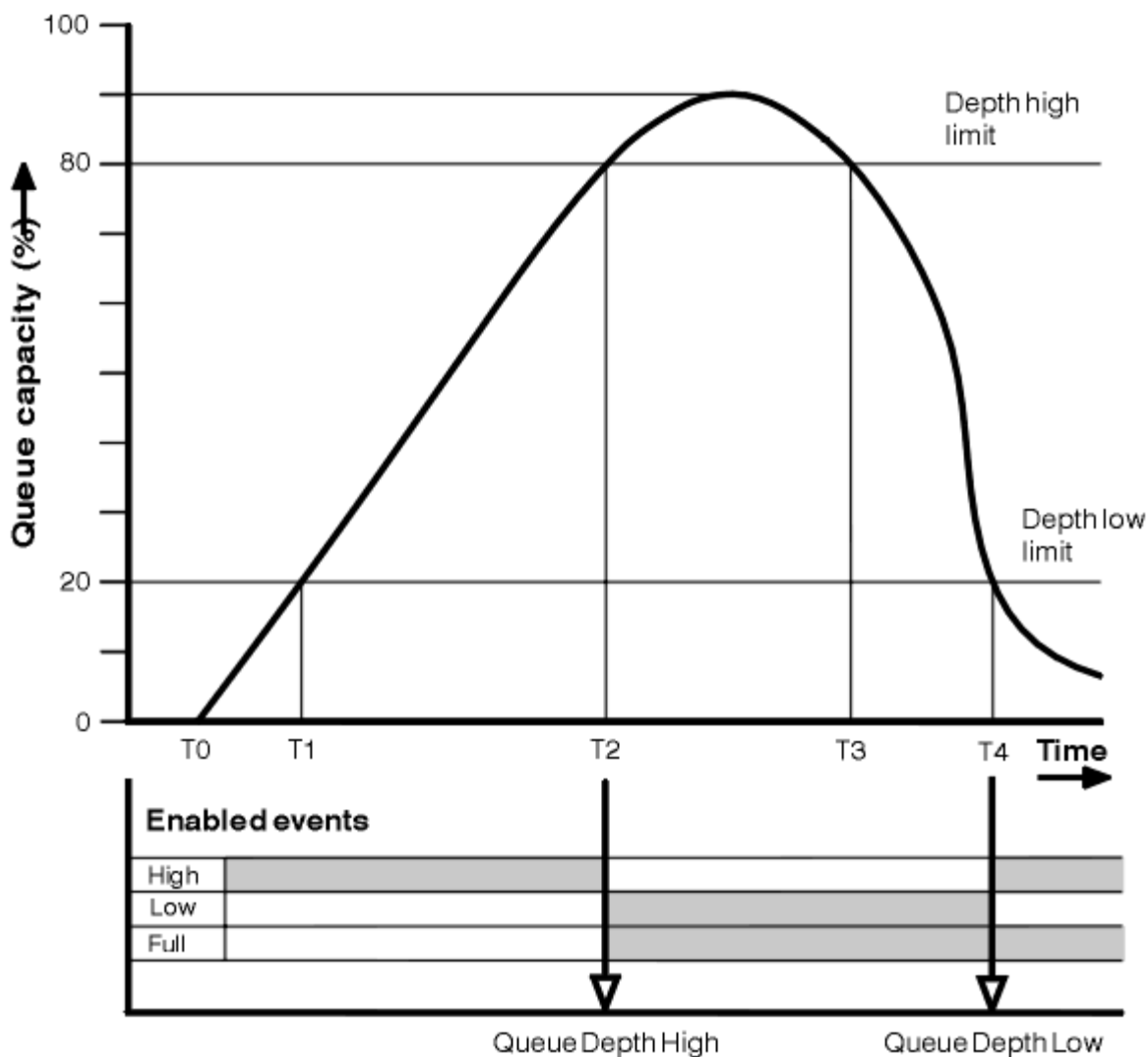


Figura 7. Eventos de profundidade de fila (1)

Comentário

1. Em T(1), a profundidade da fila está aumentando (mais chamadas MQPUT que chamadas MQGET) e ultrapassa o limite de Baixa Profundidade de Fila. Nenhum evento é gerado neste momento.

2. A profundidade da fila continua a aumentar até T(2), quando o limite superior de profundidade (80%) é atingido e um evento de Alta Profundidade de Fila é gerado.

Isso permite eventos Fila Cheia e Baixa Profundidade da Fila.

3. As ações preventivas (supostas) iniciadas pelo evento evitam que a fila fique cheia. No tempo T(3), o limite superior de profundidade de fila foi atingido novamente, desta vez, a partir de cima. Nenhum evento é gerado neste momento.

4. A profundidade da fila continua a cair até T(4), quando atinge o limite inferior de profundidade (20%) e um evento de Baixa Profundidade de Fila é gerado.

Isso permite eventos de Fila Cheia e Alta Profundidade da Fila.

Resumo de estatísticas de evento

O Tabela 8 na página 36 resume as estatísticas do evento de filas e o [Tabela 9 na página 36](#) resume quais eventos são ativados.

<i>Tabela 8. resumo de estatísticas de eventos para eventos de profundidade da fila (exemplo 1)</i>		
	Evento 2	Evento 4
Horário do evento	T(2)	T(4)
Tipo de evento	Profundidade Superior de Fila	Profundidade Baixa de Fila
TimeSinceReset	T(2) - T(0)	T(4) - T(2)
HighQDepth (profundidade máxima da fila desde a reconfiguração)	800	900
MsgEnqCount	1157	1220
MsgDeqCount	357	1820

<i>Tabela 9. Resumo mostrando quais eventos são ativados</i>			
Período de hora	Eventos de Alta Profundidade da Fila	Evento de Baixa Profundidade da Fila	Evento de fila cheia
Antes de T(1)	ATIVADO	-	-
T(1) a T(2)	ATIVADO	-	-
T(2) a T(3)	-	ATIVADO	ATIVADO
T(3) a T(4)	-	ATIVADO	ATIVADO
Após T(4)	ATIVADO	-	ATIVADO

Eventos de profundidade da fila: exemplo 2

Uma sequência mais abrangente de eventos de profundidade da fila

[Figura 8 na página 37](#) mostra a variação da profundidade da fila no decorrer do tempo.

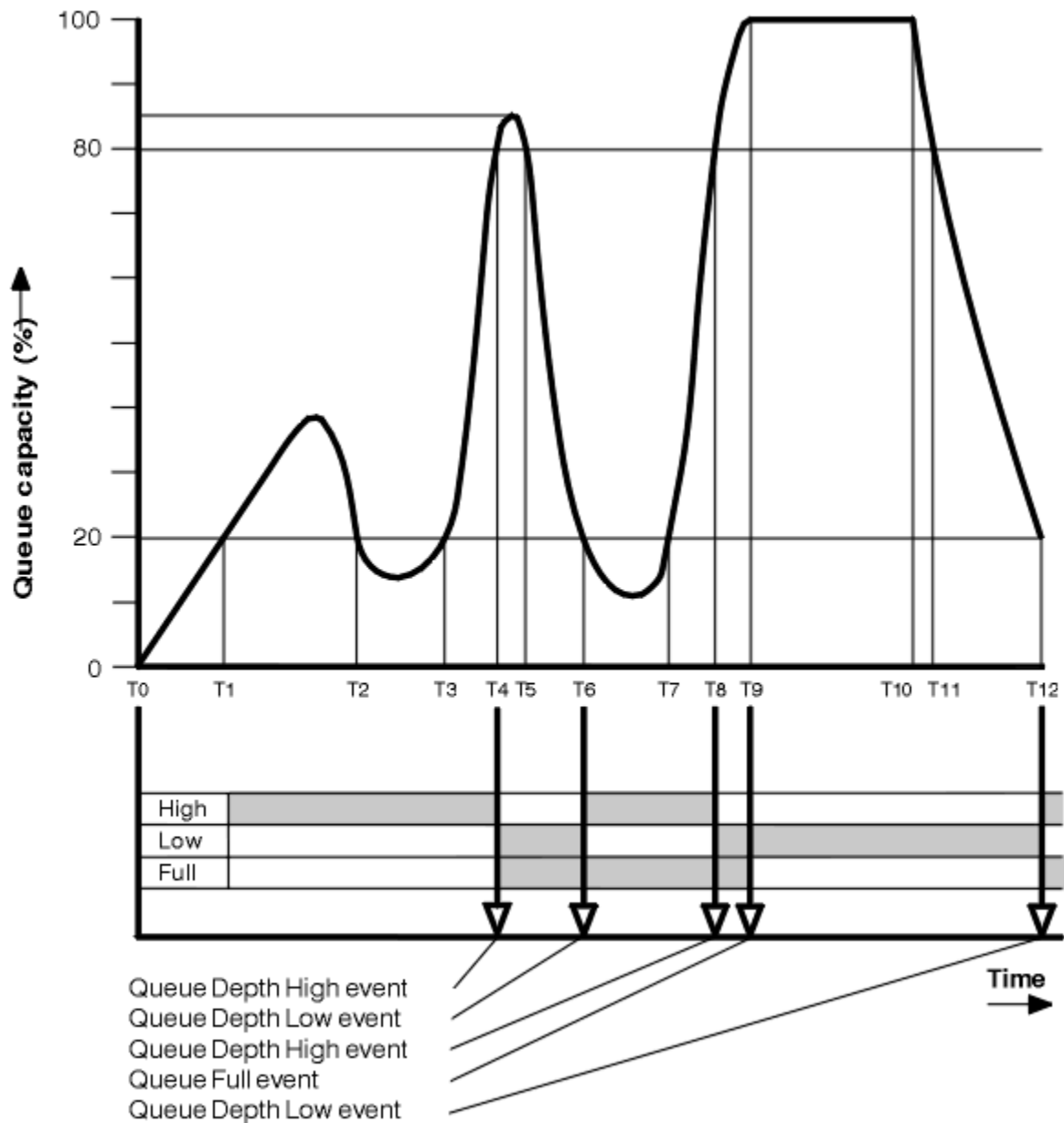


Figura 8. Eventos de profundidade de fila (2)

Comentário

1. Nenhum evento de Baixa Profundidade de Fila é gerado nos seguintes momentos:
 - T(1) (profundidade de fila aumentando, e não ativado)
 - T(2) (não ativado)
 - T(3) (profundidade da fila aumentando, e não ativado)
2. Em T(4), um evento de Alta Profundidade da Fila ocorre. Isso permite eventos Fila Cheia e Baixa Profundidade da Fila.
3. Em T(9), um evento de Fila Cheia ocorre **depois** da primeira mensagem que não pode ser colocada na fila porque a fila está cheia.
4. Em T(12), um evento de Baixa Profundidade da Fila ocorre.

Resumo de estatísticas de evento

O Tabela 10 na página 38 resume as estatísticas do evento de filas e o Tabela 11 na página 38 resume quais eventos são ativados em momentos diferentes para este exemplo.

	Evento 4	Evento 6	Evento 8	Evento 9	Evento 12
Horário do evento	T(4)	T(6)	T(8)	T(9)	T(12)
Tipo de evento	Profundidade Superior de Fila	Profundidade Baixa de Fila	Profundidade Superior de Fila	Fila Cheia	Profundidade e Baixa de Fila
TimeSinceReset	T(4) - T(0)	T(6) - T(4)	T(8) - T(6)	T(9) - T(8)	T(12) - T(9)
HighQDepth	800	855	800	1000	1000
MsgEnqCount	1645	311	1377	324	221
MsgDeqCount	845	911	777	124	1021

Período de hora	Eventos de Alta Profundidade da Fila	Evento de Baixa Profundidade da Fila	Evento de fila cheia
T(0) a T(4)	ATIVADO	-	-
T(4) a T(6)	-	ATIVADO	ATIVADO
T(6) a T(8)	ATIVADO	-	ATIVADO
T(8) a T(9)	-	ATIVADO	ATIVADO
T(9) a T(12)	-	ATIVADO	-
Após T(12)	ATIVADO	-	ATIVADO

Nota: Os eventos estão fora de sincronização. Portanto, você pode ter uma fila vazia e, em seguida, preenchê-la causando um evento e depois reverter todas as mensagens sob o controle de um gerenciador de sincronização. No entanto, a ativação de eventos foi configurada automaticamente, de modo que, na próxima vez que a fila ficar cheia, nenhum evento será gerado.

Eventos de Configuração

Eventos de configuração são notificações que são geradas quando um objeto é criado, modificado ou excluído, e também pode ser gerado por solicitações explícitas.

Eventos de configuração notificam sobre mudanças nos atributos de um objeto. Há quatro tipos de eventos de configuração:

- Eventos de criar objeto
- Eventos de mudar objeto
- Eventos de excluir objeto
- Eventos de atualizar objeto

Os dados do evento contêm as seguintes informações:

Informações de origem

Incluem o gerenciador de filas de onde a alteração foi feita, o ID do usuário que fez a alteração e como a alteração ocorreu, por exemplo, por um comando de console.

Informações de contexto

uma réplica de informações de contexto nos dados da mensagem da mensagem de comando.

As informações sobre o contexto serão incluídas nos dados do evento apenas quando o comando for digitado como uma mensagem na fila SYSTEM.COMMAND.INPUT.

Identidade do objeto

inclui nome, tipo e disposição do objeto.

Atributos do Objeto

inclui os valores de todos os atributos no objeto.

No caso de eventos de mudar objeto, duas mensagens são geradas, uma com as informações antes da mudança e outra com as informações após a mudança.

Cada mensagem do evento de configuração gerada é colocada na fila SYSTEM.ADMIN.CONFIG.EVENT.

Conceitos relacionados

[“Eventos de Configuração” na página 13](#)

Eventos de configuração são gerados quando um evento de configuração é solicitado explicitamente, ou automaticamente quando um objeto é criado, modificado ou excluído.

Referências relacionadas

[“Tipos de Evento” na página 8](#)

Use esta página para visualizar os tipos de evento de instrumentação que uma instância de canal ou gerenciador de filas pode relatar

Informações relacionadas

[Criar objeto](#)

[Mudar objeto](#)

[Excluir objeto](#)

[Atualizar objeto](#)

Geração de evento de configuração

Use esta página para visualizar os comandos que fazem os eventos de configuração serem gerados e entender as circunstâncias nas quais eventos de configuração não são gerados

Uma mensagem do evento de configuração é colocada na fila de eventos de configuração quando o atributo do gerenciador de filas for ENABLED e CONFIGEV

- qualquer um dos seguintes comandos, ou seu PCF equivalente, é emitido:
 - DELETE AUTHINFO
 - DELETE CFSTRUCT
 - DELETE CHANNEL
 - DELETE NAMELIST
 - DELETE PROCESS
 - DELETE QMODEL/QALIAS/QREMOTE
 - DELETE STGCLASS
 - DELETE TOPIC
 - REFRESH QMGR
- qualquer um dos seguintes comandos, ou seu PCF equivalente, é emitido, mesmo se não houver mudança no objeto:
 - DEFINE/ALTER AUTHINFO
 - DEFINE/ALTER CFSTRUCT
 - DEFINE/ALTER CHANNEL
 - DEFINE/ALTER NAMELIST

- DEFINE/ALTER PROCESS
- DEFINE/ALTER QMODEL/QALIAS/QREMOTE
- DEFINE/ALTER STGCLASS
- DEFINE/ALTER TOPIC
- DEFINE MAXSMSGS
- SET CHLAUTH
- ALTER QMGR, a menos que o atributo CONFIGEV seja DISABLED e não seja alterado para ENABLED
- qualquer um dos seguintes comandos, ou seu PCF equivalente, é emitido para uma fila local que não seja temporária dinâmica, mesmo se não houver alteração na fila.
 - DELETE QLOCAL
 - DEFINE/ALTER QLOCAL
- uma chamada MQSET é emitida, que não para uma fila dinâmica temporária, mesmo que não haja mudança no objeto.

Quando os eventos de configuração não são gerados

Mensagens de eventos de configuração não são geradas nas seguintes circunstâncias:

- Quando um comando ou uma chamada MQSET falha
- Quando um gerenciador de filas encontra um erro ao tentar colocar um evento de configuração na fila de eventos, em cujo caso o comando ou chamada MQSET é concluído, mas nenhuma mensagem do evento é gerada
- Para uma fila dinâmica temporária
- Quando mudanças internas são feitas ao atributo da fila TRIGGER
- Para a fila de eventos de configuração SYSTEM.ADMIN.CONFIG.EVENT, exceto pelo comando REFRESH QMGR
- Para comandos QMGR REFRESH/RESET CLUSTER e RESUME/SUSPEND que causam mudanças de armazenamento em cluster
- Ao criar ou excluir um gerenciador de filas

Conceitos relacionados

“Eventos de Configuração” na página 38

Eventos de configuração são notificações que são geradas quando um objeto é criado, modificado ou excluído, e também pode ser gerado por solicitações explícitas.

Informações relacionadas

[Os Comandos MQSC](#)

[Introdução aos Formatos de Comando Programável](#)

[MQSET - configurar atributos do objeto](#)

[MQSET - configurar atributos do objeto](#)

Uso de evento de configuração

Use esta página para visualizar como se podem usar eventos de configuração para obter informações sobre o sistema e entender os fatores, como CMDSCOPE, que podem afetar o uso da configuração de eventos.

É possível usar eventos de configuração para as seguintes finalidades:

1. Para produzir e manter um repositório de configuração central a partir do qual os relatórios podem ser produzidos e informações sobre a estrutura do sistema podem ser geradas.
2. Para gerar uma trilha de auditoria. Por exemplo, se um objeto for alterado de forma inesperada, informações sobre quem fez a mudança e quando ela foi feita podem ser armazenadas.

Isso pode ser particularmente útil quando os eventos de comando também forem ativados. Se um comando MQSC ou PCF fizer com que um evento de configuração e um evento de comando sejam gerados, ambas as mensagens de eventos compartilharão o mesmo identificador de correlação no descritor de mensagens.

Para uma chamada MQSET ou qualquer um dos seguintes comandos:

- Objeto DEFINE
- Objeto ALTER
- Objeto DELETE

se o atributo CONFIGEV do gerenciador de filas estiver ativado, mas a mensagem do evento de configuração não puder ser colocada na fila de eventos de configuração, por exemplo, a fila de eventos não tiver sido definida, o comando ou a chamada MQSET será executado independentemente.

Efeitos de CMDSCOPE

Para comandos em que CMDSCOPE seja usado, a mensagem ou as mensagens do evento de configuração serão geradas no gerenciador de filas ou gerenciadores de filas no qual o comando é executado, não no qual o comando é inserido. No entanto, todas as informações de origem e contexto nos dados do evento estarão relacionadas ao comando original, conforme foi digitado, mesmo quando o comando usando CMDSCOPE for aquele gerado pelo gerenciador de filas de origem.

Quando um grupo de compartilhamento de filas incluir gerenciadores de filas que não estejam na versão atual, os eventos serão gerados para qualquer comando executado por meio de CMDSCOPE em um gerenciador de filas que está na versão atual, mas não naqueles que estão em uma versão anterior. Isso ocorre mesmo se o gerenciador de filas no qual o comando é digitado estiver na versão anterior, embora, em tal caso, nenhuma informação de contexto seja incluída nos dados do evento.

Conceitos relacionados

[“Eventos de Configuração” na página 38](#)

Eventos de configuração são notificações que são geradas quando um objeto é criado, modificado ou excluído, e também pode ser gerado por solicitações explícitas.

Informações relacionadas

[Introdução aos Formatos de Comando Programável](#)

[MQSET - configurar atributos do objeto](#)

[MQSET - configurar atributos do objeto](#)

Evento de Atualizar configuração de objeto

O evento de Atualizar configuração do objeto é diferente dos outros eventos de configuração porque ocorre somente quando solicitado explicitamente.

Os eventos criar, mudar e excluir são gerados por uma chamada MQSET ou por um comando para alterar um objeto, mas o evento Atualizar configuração do objeto ocorre somente quando solicitado explicitamente pelo comando do MQSC, REFRESH QMGR ou seu equivalente PCF.

O comando REFRESH QMGR é diferente de todos os outros comandos que geram eventos de configuração. Todos os outros comandos se aplicam a um objeto específico e geram um evento de configuração único para esse objeto. O comando REFRESH QMGR pode produzir muitas mensagens de eventos de configuração potencialmente representando cada definição de objeto armazenada por um gerenciador de filas. Uma mensagem do evento é gerada para cada objeto que está selecionado.

O comando REFRESH QMGR usa uma combinação de três critérios de seleção para filtrar o número de objetos envolvidos:

- Nome do Objeto
- Tipo de Objeto
- Atualizar Intervalo

Se você não especificar nenhum dos critérios de seleção no comando REFRESH QMGR, os valores padrão serão usados para cada critério de seleção e uma mensagem de evento de atualizar configuração é gerada para cada definição de objeto armazenada pelo gerenciador de filas. Isso pode causar tempos de processamento inaceitáveis e a geração de mensagem do evento. Considere especificar alguns critérios de seleção.

O comando REFRESH QMGR que gera os eventos de atualização pode ser usado nas seguintes situações:

- Quando se deseja obter dados de configuração sobre todos ou alguns dos objetos em um sistema, não importa se os objetos foram manipulados recentemente, por exemplo, quando os eventos de configuração são ativados pela primeira vez.

Considere o uso de vários comandos, cada um com uma seleção diferente de objetos, mas de forma que todos estejam incluídos.

- Se houver um erro na fila SYSTEM.ADMIN.CONFIG.EVENT. Nesta circunstância, nenhuma mensagem do evento de configuração será gerada para eventos Criar, Mudar ou Excluir. Quando o erro na fila tiver sido corrigido, o comando Refresh Queue Manager pode ser usado para solicitar a geração de mensagens de eventos que foram perdidas durante o erro na fila. Nesta situação, considere a configuração do intervalo de atualização para o tempo durante o qual a fila ficou indisponível.

Conceitos relacionados

[“Eventos de Configuração” na página 38](#)

Eventos de configuração são notificações que são geradas quando um objeto é criado, modificado ou excluído, e também pode ser gerado por solicitações explícitas.

Informações relacionadas

[REFRESH QMGR](#)

[Atualizar Gerenciador de Filas](#)

Eventos de Comando

Eventos de comando são notificações de que um comando MQSC ou PCF foi executado com êxito.

Os dados do evento contêm as seguintes informações:

Informações de origem

Incluem o gerenciador de filas a partir do qual o comando foi emitido, o ID do usuário que emitiu o comando e como o comando foi emitido, por exemplo, um comando de console.

Informações de contexto

uma réplica de informações de contexto nos dados da mensagem da mensagem de comando. Se um comando não for inserido usando uma mensagem, informações de contexto serão omitidas.

As informações sobre o contexto serão incluídas nos dados do evento apenas quando o comando for digitado como uma mensagem na fila SYSTEM.COMMAND.INPUT.

Informações de Comando

o tipo de comando emitido.

Dados do comando

- para comandos PCF, uma réplica dos dados do comando
- para comandos MQSC, o texto do comando

O formato de dados do comando não necessariamente corresponde ao formato do comando original. Por exemplo, em [Multiplataformas](#), o formato de dados de comando é sempre no formato PCF, mesmo que a solicitação original tenha sido um comando MQSC.

Cada mensagem do evento de comando gerada é colocada na fila de eventos de comando, SYSTEM.ADMIN.COMMAND.EVENT.

Referências relacionadas

[“Tipos de Evento” na página 8](#)

Use esta página para visualizar os tipos de evento de instrumentação que uma instância de canal ou gerenciador de filas pode relatar

Informações relacionadas

Comando:

Geração de evento de comando

Use esta página para visualizar as situações que fazem com que os eventos de comando sejam gerados e para entender as circunstâncias nas quais eventos de comandos não são gerados

Uma mensagem de evento de comando é gerada nas seguintes situações:

- Quando o atributo do gerenciador de filas CMDEV é especificado como ENABLED e um comando MQSC ou PCF é executado com êxito.
- Quando o atributo do gerenciador de filas CMDEV é especificado como NODISPLAY e qualquer comando é executado com êxito, com exceção dos comandos DISPLAY (MQSC) e comandos Inquire (PCF).
- Quando você executa o comando do MQSC, ALTER QMGR ou o comando PCF, Change Queue Manager, e o atributo do gerenciador de filas CMDEV atende a uma das seguintes condições:
 - CMDEV não está especificado como DISABLED após a mudança
 - CMDEV não está especificado como DISABLED antes da mudança

Se um comando for executado em relação à fila de eventos de comando, SYSTEM.ADMIN.COMMAND.EVENT, um evento de comando será gerado se a fila ainda existir e ele não estiver inibido para put.

Quando os eventos de comando não são gerados

Uma mensagem de evento de comando não é gerada nas seguintes circunstâncias:

- Quando um comando falha
- Quando um gerenciador de filas encontra um erro ao tentar colocar um evento de comando na fila de eventos; nesse caso, o comando é executado mesmo assim, mas nenhuma mensagem do evento é gerada
- Para o comando REFRESH QMGR TYPE (EARLY) do MQSC
- Para o comando START QMGR MQSC do MQSC
- Para o comando SUSPEND QMGR do MQSC, se o parâmetro LOG for especificado
- Para o comando RESUME QMGR do MQSC, se o parâmetro LOG for especificado

Conceitos relacionados

“Eventos de Comando” na página 42

Eventos de comando são notificações de que um comando MQSC ou PCF foi executado com êxito.

Informações relacionadas

REFRESH QMGR

START QMGR

SUSPEND QMGR

RESUME QMGR

SUSPEND QMGR, RESUME QMGR e clusters

Uso de evento de comando

Use esta página para visualizar como usar eventos de comando para gerar uma trilha de auditoria dos comandos que foram executados

Por exemplo, se um objeto for alterado de forma inesperada, informações sobre quem fez a mudança e quando ela foi feita podem ser armazenadas. Isso pode ser especialmente útil quando os eventos de configuração também estão ativados. Se um comando MQSC ou PCF fizer com que um evento de

comando e um evento de configuração sejam gerados, ambas as mensagens de eventos compartilharão o mesmo identificador de correlação no descritor de suas mensagens.

Se uma mensagem de evento de comando for gerada, mas não puder ser colocada na fila de eventos de comando, por exemplo, se a fila de eventos de comando não tiver sido definida, o comando para o qual o evento de comando foi gerado será executado ainda assim.

Efeitos de CMDSCOPE

Para comandos em que CMDSCOPE é usado, a mensagem do evento de comando ou mensagens será gerada no gerenciador de filas ou gerenciadores de filas no qual o comando é executado, não no qual o comando é inserido. No entanto, todas as informações de origem e contexto nos dados do evento estarão relacionadas ao comando original, conforme foi digitado, mesmo quando o comando usando CMDSCOPE for aquele gerado pelo gerenciador de filas de origem.

Conceitos relacionados

[“Eventos de Comando” na página 42](#)

Eventos de comando são notificações de que um comando MQSC ou PCF foi executado com êxito.

[“Geração de evento de comando” na página 43](#)



Use esta página para visualizar as situações que fazem com que os eventos de comando sejam gerados e para entender as circunstâncias nas quais eventos de comandos não são gerados

Informações relacionadas


[Os Comandos MQSC](#)

[Comandos PCF e respostas em grupos](#)

Eventos do registrador

Eventos do criador de logs são notificações de que um gerenciador de filas iniciou a gravação em um novo log de extensão  ou, no IBM i, um diário do receptor.  As mensagens de eventos do criador de logs não estão disponíveis com o IBM MQ for z/OS.

Os dados do evento contêm as seguintes informações:

- O nome da extensão de log atual.
- O nome da extensão de log mais antiga necessária para a recuperação de reinicialização.
- O nome da extensão de log mais antiga necessária para a recuperação de mídia.
- O diretório no qual as extensões de log estão localizadas.
-  O nome da extensão de log mais antiga para a qual a notificação de archive é necessária.

No IBM MQ 9.0.2, um evento do criador de logs é gerado para gerenciamento de log de archive, ou seja, quando **ARCHLOG** muda e o valor **ARCHLOG** será incluído na mensagem do evento do criador de logs.

Veja [DISPLAY QMSTATUS](#) para obter mais informações sobre todos esses parâmetros.

É possível usar os valores **CURRLOG** e **ARCHLOG** para determinar o que deve ser arquivado. Sempre que **CURRLOG** for alterado, os arquivos com números menores que **CURRLOG** poderão ser enviados para archive e, depois que o arquivamento tiver sido concluído para a extensão, será necessário chamar [SET LOG](#) para notificar o gerenciador de filas.

Se o programa tiver sido interrompido, será possível usar **ARCHLOG** para determinar a extensão de log mais antiga sobre a qual o gerenciador de filas ainda está aguardando informações.

Depois que **SET LOG** tiver sido chamado para essa extensão, um novo evento será emitido, uma vez que **ARCHLOG** terá mudado e será necessário saber o que precisa ser arquivado após o novo evento.

Se por alguma razão seu processo de arquivamento falhar e um grande acúmulo de notificações acontecer, seu administrador poderá emitir manualmente o comando [RESET QMGR](#). Isso permite que extensões sejam reutilizadas ou excluídas.

Cada mensagem do evento do criador de logs gerada é colocada na fila de eventos do criador de logs, SYSTEM.ADMIN.LOGGER.EVENT.

Referências relacionadas

[“Tipos de Evento” na página 8](#)

Use esta página para visualizar os tipos de evento de instrumentação que uma instância de canal ou gerenciador de filas pode relatar

Informações relacionadas

[Logger](#)

Geração de evento do criador de logs

Use esta página para visualizar as situações que causam a geração de evento do criador de logs e entender as circunstâncias em que os eventos do criador de logs não são gerados

Uma mensagem de evento do criador de logs é gerada nas seguintes situações:

- Quando o atributo do gerenciador de filas LOGGEREV é especificado como ENABLED e o gerenciador de filas inicia a gravação em uma nova extensão de log ou, no IBM i, um receptor de diário.
- Quando o atributo do gerenciador de filas LOGGEREV é especificado como ENABLED e o gerenciador de filas é iniciado.
- Quando o atributo do gerenciador de filas LOGGEREV é alterado de DISABLED para ENABLED.
- **V 9.0.2** Quando o atributo do gerenciador de filas LOGGEREV é notificado de que o nome da extensão de log mais antiga, para a qual o gerenciador de filas está aguardando notificação de archive (ARCHLOG), foi arquivada.

Sugestão: É possível usar o comando RESET QMGR MQSC para solicitar que um gerenciador de filas inicie a gravação em uma nova extensão de log.

Quando os eventos do criador de logs não são gerados

Uma mensagem de evento do criador de logs não é gerada nas seguintes circunstâncias:

- Quando um gerenciador de filas é configurado para usar o registro circular.
Nesse caso, o atributo do gerenciador de filas LOGGEREV é configurado como DISABLED e não pode ser alterado.
- Quando um gerenciador de fila encontra um erro ao tentar colocar um evento do criador de logs na fila de eventos, caso em que a ação que causou o evento é concluída, mas nenhuma mensagem de evento é gerada.

Conceitos relacionados

[“Eventos do registrador” na página 44](#)

Eventos do criador de logs são notificações de que um gerenciador de filas iniciou a gravação em um novo log de extensão **IBM i** ou, no IBM i, um diário do receptor. **z/OS** As mensagens de eventos do criador de logs não estão disponíveis com o IBM MQ for z/OS.

Informações relacionadas

[LoggerEvent \(MQLONG\)](#)

[LoggerEvent \(número inteiro assinado de 10 dígitos\)](#)

[RESET QMGR](#)

Uso do evento do criador de logs



Use esta página para visualizar como é possível usar os eventos do criador de logs para determinar as extensões de log que não são mais necessárias para o reinício do gerenciador de filas ou recuperação de mídia.

É possível arquivar extensões de log supérfluas em uma mídia, como fita, para recuperação de desastre antes de removê-los do diretório de log ativo. A remoção regular de extensões de logs supérfluas mantém o uso de espaço em disco a um mínimo.

Se o atributo do gerenciador de filas LOGGEREV estiver ativado, mas uma mensagem de evento do criador de logs não puder ser colocada na fila de eventos do criador de logs, por exemplo, porque a fila de eventos não foi definida, a ação que causou o evento continuará de modo independente.

Conceitos relacionados

[“Eventos do registrador” na página 44](#)

Eventos do criador de logs são notificações de que um gerenciador de filas iniciou a gravação em um novo log de extensão  ou, no IBM i, um diário do receptor.  As mensagens de eventos do criador de logs não estão disponíveis com o IBM MQ for z/OS.

Referências relacionadas

[“Geração de evento do criador de logs” na página 45](#)

Use esta página para visualizar as situações que causam a geração de evento do criador de logs e entender as circunstâncias em que os eventos do criador de logs não são gerados

Informações relacionadas

[LoggerEvent \(MQLONG\)](#)

[LoggerEvent \(número inteiro assinado de 10 dígitos\)](#)

Programa C de amostra para monitorar a fila de eventos do criador de logs

Use esta página para visualizar um programa C de amostra que monitora a fila de eventos do criador de logs para mensagens de novo evento, lê essas mensagens e coloca o conteúdo da mensagem para stdout.

```
/*
/*
/* Program name: AMQSLOG0.C
/*
/* Description: Sample C program to monitor the logger event queue and
/* display formatted message content to stdout when a logger
/* event occurs
/*
/* <copyright
/* notice="lm-source-program"
/* pids="5724-H72,"
/* years="2005, 2023"
/* crc="186943832" >
/* Licensed Materials - Property of IBM
/*
/* 5724-H72,
/*
/* (C) Copyright IBM Corp. 2005, 2023. All Rights Reserved.
/*
/* US Government Users Restricted Rights - Use, duplication or
/* disclosure restricted by GSA ADP Schedule Contract with
/* IBM Corp.
/* </copyright>
/*
/* Function: AMQSLOG is a sample program which monitors the logger event
/* queue for new event messages, reads those messages, and displays the
/* formatted contents of the message to stdout.
/*
/* AMQSLOG has 1 parameter - the queue manager name (optional, if not
/* specified then the default queue manager is implied)
/*
/*
/* Includes
/*
#include <stdlib.h>
#include <stdio.h>
#include <string.h>

#include <cmqc.h> /* MQI constants*/
#include <cmqcfh.h> /* PCF constants*/
```

```

/*****
/* Constants
*****/

#define MAX_MESSAGE_LENGTH 8000

typedef struct _ParmTableEntry
{
    MQLONG ConstVal;
    PMQCHAR Desc;
} ParmTableEntry;

ParmTableEntry ParmTable[] =
{
    {0, "",},
    {MQCA_Q_MGR_NAME, "Queue Manager Name"},
    {MQCMD_LOGGER_EVENT, "Logger Event Command"},
    {MQRC_LOGGER_STATUS, "Logger Status"},
    {MQCACF_ARCHIVE_LOG_EXTENT_NAME, "Archive Log Extent"},
    {MQCACF_CURRENT_LOG_EXTENT_NAME, "Current Log Extent"},
    {MQCACF_RESTART_LOG_EXTENT_NAME, "Restart Log Extent"},
    {MQCACF_MEDIA_LOG_EXTENT_NAME, "Media Log Extent"},
    {MQCACF_LOG_PATH, "Log Path"}
};

#if defined(MQ_64_BIT)
#define Int32
#else
#define Int32 "1"
#endif

/*****
/* Function prototypes
*****/

static void ProcessPCF(MQHCONN hConn,
                      MQHOBJ hEventQueue,
                      PMQCHAR pBuffer);

static PMQCHAR ParmToString(MQLONG Parameter);

/*****
/* Function: main
*****/

int main(int argc, char * argv[])
{
    MQLONG CompCode;
    MQLONG Reason;
    MQHCONN hConn = MQHC_UNUSABLE_HCONN;
    MQOD ObjDesc = { MQOD_DEFAULT };
    MQCHAR QMName[MQ_Q_MGR_NAME_LENGTH+1] = "";
    MQCHAR LogEvQ[MQ_Q_NAME_LENGTH] = "SYSTEM.ADMIN.LOGGER.EVENT";
    MQHOBJ hEventQueue = MQHO_UNUSABLE_HOBJ;
    PMQCHAR pBuffer = NULL;

    printf("\n/*****/\n");
    printf("/* Sample Logger Event Monitor start */\n");
    printf("/*****/\n");

    /*****
    /* Parse any command line options
    *****/
    if (argc > 1)
    {
        strncpy(QMName, argv[1], (size_t)MQ_Q_MGR_NAME_LENGTH);
    }

    pBuffer = (PMQCHAR)malloc(MAX_MESSAGE_LENGTH);
    if (pBuffer == NULL)
    {
        printf("Can't allocate %d bytes\n", MAX_MESSAGE_LENGTH);
        goto MOD_EXIT;
    }

    /*****
    /* Connect to the specified (or default) queue manager
    *****/
    MQCONN(QMName,
           &hConn,
           &CompCode,

```

```

        &Reason);
if (Reason != MQRC_NONE)
{
    printf("MQCONN ended with reason code %" Int32 "d\n", Reason);
    goto MOD_EXIT;
}

/*****
/* Open the logger event queue for input */
*****/
strncpy(ObjDesc.ObjectQMgrName, QMName, MQ_Q_MGR_NAME_LENGTH);
strncpy(ObjDesc.ObjectName, LogEvQ, MQ_Q_NAME_LENGTH);

MQOPEN( hConn,
        &ObjDesc,
        MQOO_INPUT_EXCLUSIVE,
        &hEventQueue,
        &CompCode,
        &Reason );

if (Reason != MQRC_NONE)
{
    printf("MQOPEN failed for queue manager %.48s Queue %.48s Reason: %" Int32 "d\n",
          ObjDesc.ObjectQMgrName,
          ObjDesc.ObjectName,
          Reason);
    goto MOD_EXIT;
}
else
{
    /*****
    /* Start processing event messages */
    *****/
    ProcessPCF(hConn, hEventQueue, pBuffer);
}

MOD_EXIT:
if (pBuffer != NULL)
{
    free(pBuffer);
}

/*****
/* Close the logger event queue */
*****/
if (hEventQueue != MQHO_UNUSABLE_HOBJ)
{
    MQCLOSE(hConn, &hEventQueue, MQCO_NONE, &CompCode, &Reason);
}

/*****
/* Disconnect */
*****/
if (hConn != MQHC_UNUSABLE_HCONN)
{
    MQDISC(&hConn, &CompCode, &Reason);
}

return 0;
}

/*****
/* Function: ProcessPCF */
*****/
/*
/* Input Parameters:  Handle to queue manager connection */
/*                   Handle to the opened logger event queue object */
/*                   Pointer to a memory buffer to store the incoming PCF */
/*                   message */
/*                   */
/* Output Parameters: None */
/*                   */
/* Logic: Wait for messages to appear on the logger event queue and display */
/*        their formatted contents. */
/*                   */
*****/

static void ProcessPCF(MQHCONN    hConn,
                     MQHOBJ     hEventQueue,
                     PMQCHAR    pBuffer)

```



```

{
MQCFH * pCfh;
MQCFST * pCfst;
MQGMO Gmo = { MQGMO_DEFAULT };
MQMD Mqmd = { MQMD_DEFAULT };
PMQCHAR pPCFCmd;
MQLONG CompCode = MQCC_OK;
MQLONG Reason = MQRC_NONE;
MQLONG MsgLen;
PMQCHAR Parm = NULL;

Gmo.Options = MQGMO_WAIT +
              MQGMO_CONVERT +
              MQGMO_FAIL_IF QUIESCING;
Gmo.WaitInterval = MQWI_UNLIMITED; /* Set timeout value */

/*****
/* Process response Queue */
*****/
while (Reason == MQRC_NONE)
{
    memcpy(&Mqmd.MsgId, MQMI_NONE, sizeof(Mqmd.MsgId));
    memset(&Mqmd.CorrelId, 0, sizeof(Mqmd.CorrelId));

    MQGET( hConn,
           hEventQueue,
           &Mqmd,
           &Gmo,
           MAX_MESSAGE_LENGTH,
           pBuffer,
           &MsgLen,
           &CompCode,
           &Reason );

    if (Reason != MQRC_NONE)
    {
        switch(Reason)
        {
            case MQRC_NO_MSG_AVAILABLE:
                printf("Timed out");
                break;

            default:
                printf("MQGET ended with reason code %" Int32 "d\n", Reason);
                break;
        }
        goto MOD_EXIT;
    }

    /*****
    /* Only expect PCF event messages on this queue */
    *****/
    if (memcmp(Mqmd.Format, MQFMT_EVENT, MQ_FORMAT_LENGTH))
    {
        printf("Unexpected message format '%8.8s' received\n", Mqmd.Format);
        continue;
    }

    /*****
    /* Build the output by parsing the received PCF message, first the */
    /* header, then each of the parameters */
    *****/
    pCfh = (MQCFH *)pBuffer;

    if (pCfh->Reason != MQRC_NONE)
    {
        printf("-----\n");
        printf("Event Message Received\n");

        Parm = ParmToString(pCfh->Command);
        if (Parm != NULL)
        {
            printf("Command :%s \n",Parm);
        }
        else
        {
            printf("Command :%" Int32 "d \n",pCfh->Command);
        }

        printf("CompCode :%" Int32 "d\n" ,pCfh->CompCode);

        Parm = ParmToString(pCfh->Reason);
    }
}

```

```

    if (Parm != NULL)
    {
        printf("Reason   :%s \n",Parm);
    }
    else
    {
        printf("Reason   :%" Int32 "d \n",pCfh->Reason);
    }
}

pPCFCmd = (PMQCHAR) (pCfh+1);
printf("-----\n");
while(pCfh->ParameterCount-->0)
{
    pCfst = (MQCFST *) pPCFCmd;
    switch(pCfst->Type)
    {
        case MQCFST_STRING:
            Parm = ParmToString(pCfst->Parameter);
            if (Parm != NULL)
            {
                printf("%-32s",Parm);
            }
            else
            {
                printf("%-32" Int32 "d",pCfst->Parameter);
            }

            fwrite(pCfst->String, pCfst->StringLength, 1, stdout);
            pPCFCmd += pCfst->StrucLength;
            break;

        default:
            printf("Unrecognised datatype %" Int32 "d returned\n", pCfst->Type);
            goto MOD_EXIT;
    }
    putchar('\n');
}
}

```

Amostra de Saída

Esse aplicativo produz o seguinte formato de saída:

```

/*****
/* Sample Logger Event Monitor start */
/*****
-----
Event Message Received
Command :Logger Event Command
CompCode :0
Reason   :Logger Status
-----
Queue Manager Name      CSIM
Current Log Extent      AMQA000001
Restart Log Extent      AMQA000001
Media Log Extent        AMQA000001
Log Path                 QMCSIM
-----

```

Conceitos relacionados

[“Uso do evento do criador de logs” na página 45](#)

Use esta página para visualizar como é possível usar os eventos do criador de logs para determinar as extensões de log que não são mais necessárias para o reinício do gerenciador de filas ou recuperação de mídia.

[“Uso de evento de comando” na página 43](#)

Use esta página para visualizar como usar eventos de comando para gerar uma trilha de auditoria dos comandos que foram executados

Referências relacionadas

[“Geração de evento do criador de logs” na página 45](#)

Use esta página para visualizar as situações que causam a geração de evento do criador de logs e entender as circunstâncias em que os eventos do criador de logs não são gerados

Eventos de configuração de autoridade

Eventos de configuração de autoridade são produzidos quando uma mudança é feita em qualquer uma das operações de controle de segurança por meio da linha de comandos, MQSC, PCF ou comandos do IBM i correspondentes.

Os dados do evento contêm as seguintes informações:

Informações de origem

Incluem o gerenciador de filas de onde a alteração foi feita, o ID do usuário que fez a alteração e como a alteração ocorreu, por exemplo, por um comando de console.

Informações de contexto

uma réplica de informações de contexto nos dados da mensagem da mensagem de comando.

Informações de contexto são incluídas nos dados do evento quando o comando foi digitado como uma mensagem na fila SYSTEM.ADMIN.COMMAND.QUEUE.

Identidade de registro da autoridade

inclui o nome do perfil e o tipo de objeto do registro de autoridade.

Atributos do Objeto

inclui os valores de todos os atributos no registro de autoridade.

No caso de eventos de registro de autoridade de mudança, duas mensagens são geradas, uma com as informações de antes da alteração e outra com as informações após a alteração.

Cada mensagem do evento gerada é colocada na fila SYSTEM.ADMIN.CONFIG.EVENT.

Referências relacionadas

“Tipos de Evento” na página 8

Use esta página para visualizar os tipos de evento de instrumentação que uma instância de canal ou gerenciador de filas pode relatar

Geração de evento de configuração de autoridade

Use esta página para visualizar as situações que geram os eventos de configuração autoridade e entender as circunstâncias nas quais eventos de configuração da autoridade não são gerados.

Eventos de configuração de autoridade notificam sobre as mudanças aos atributos de um registro de autoridade. Há três tipos de evento de configuração de autoridade:

- [Mudar registro de autoridade](#)
- [Excluir Registro de Autoridade](#)
- [Atualizar registro de autoridade](#)

Uma mensagem do evento de autoridade é colocada na fila de eventos de configuração quando o atributo do gerenciador de filas **CONFIGEV** é configurado como *ENABLED* e qualquer um dos seguintes comandos, ou seus equivalentes do MQSC, é emitido, mesmo se não houver mudança real ao registro de autoridade:

- Comando PCF [Delete Authority Record](#)
- Comando PCF [Set Authority Record](#)
- Comando de controle [setmqaut](#)
- Comando CL [RVKMQMAUT](#)
- Comando CL [GRMQMAUT](#)

Quando os eventos de configuração de autoridade não são gerados

As mensagens de eventos de configuração autoridade não serão gerados nas seguintes circunstâncias:

- Quando um comando falha

- Quando um gerenciador de filas encontrar um erro ao tentar colocar uma mensagem na fila de eventos; nesse caso, o comando será concluído, mas nenhuma mensagem do evento será gerada
- Ao criar ou excluir um gerenciador de filas
- Quando um objeto é excluído, independentemente da opção **AUTHREC** no comando delete. O evento de comando correspondentes mostra essa operação, que não se aplica ao registro de autoridade para usuários individuais.

Conceitos relacionados

“Eventos de Comando” na página 42

Eventos de comando são notificações de que um comando MQSC ou PCF foi executado com êxito.

Informações relacionadas

[REFRESH QMGR](#)

Programa de amostra para monitorar eventos de instrumentação em multiplataformas

amqsevt formata os eventos de instrumentação que um gerenciador de filas pode criar e é fornecido com IBM MQ for Multiplatforms. O programa lê mensagens de filas de eventos e as formata em sequências legíveis.

Como um programa de amostra, tanto origem quanto binário são fornecidos. A amostra é fornecida em todas as multiplataformas, incluindo IBM i.

O único arquivo binário **amqsevt** (ou **amqsevt.exe**) é fornecido no conjunto de arquivos de amostras e é instalado no diretório do compartimento de amostras (**tools\c\samples\bin** ou **bin64**).

Os arquivos de origem **amqsevt.a.c** também são enviados no conjunto de arquivos de amostras e instalados no diretório de amostras, ou seja, **tools\c\samples** on Windows.

Observe que o programa pode ler a partir de várias filas de eventos e assinar vários tópicos usando [MQCB](#) para recuperar as mensagens.

Ao executar como um cliente, a amostra pode se conectar a qualquer gerenciador de filas, incluindo z/OS.

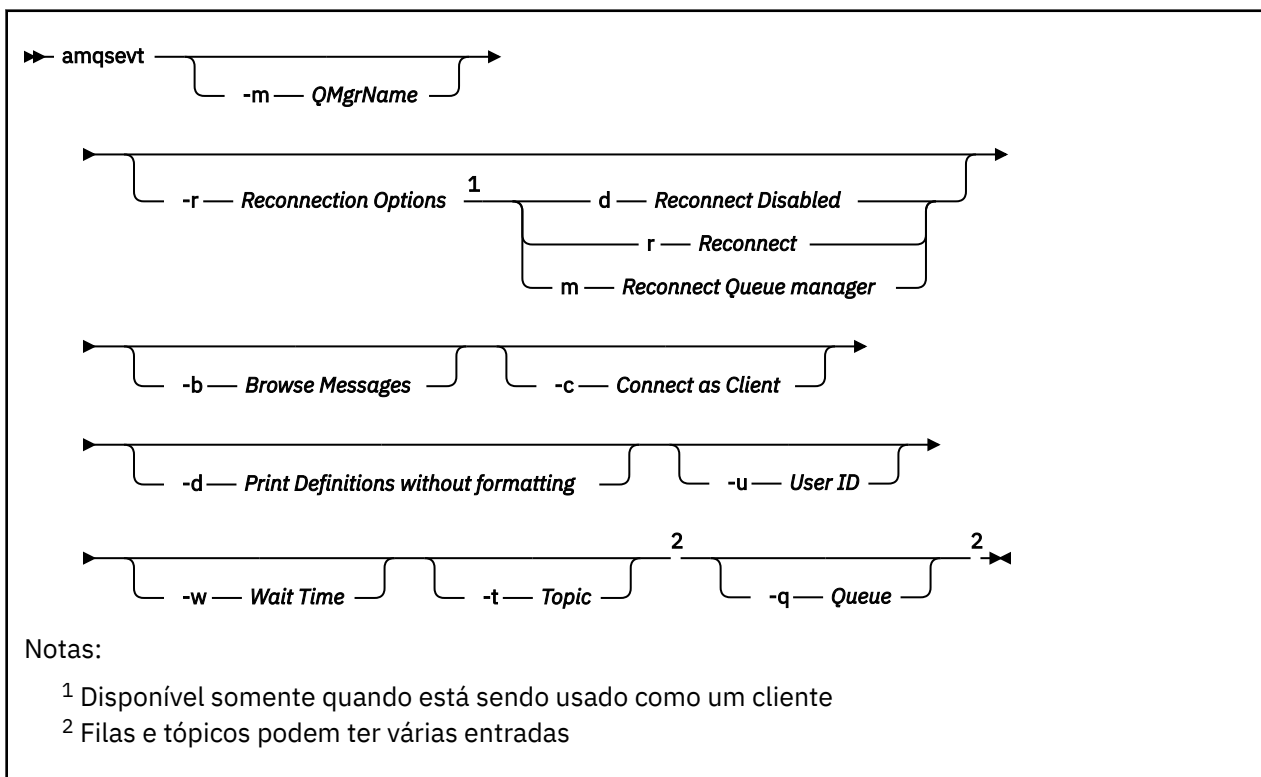


Atenção: Você pode utilizar o programa sem especificar nenhum parâmetro, caso em que o programa tenta se conectar ao gerenciador de filas padrão e lê mensagens do conjunto padrão de filas de eventos (**SYSTEM.ADMIN.*.EVENT**).

Nessa situação, o programa aguardará indefinidamente por mensagens, até que você pressione a tecla Enter para finalizar o programa.

No entanto, é mais provável que você use o programa com as diversas opções descritas.

Sintaxe



Parâmetros opcionais

-m QueueManagerName

Determine um gerenciador de filas específico para ler eventos.

-r Reconnection Options

Opções de reconexão automática quando usado como um cliente. Os valores possíveis são:

d

Reconectar o cliente desativado

r

Reconectar o cliente

m

Reconectar o gerenciador de filas

-b

Procurar apenas registros, em vez de ler destrutivamente as mensagens

-c

Seleciona conexão como um cliente.

-d

Seleciona o modo de impressão usado no segundo exemplo. As constantes MQI são impressas exatamente como aparecem nos arquivos de cabeçalho.

-u User ID

Determine um usuário específico e faça com que um prompt apareça solicitando uma senha

-w Wait

Faz o programa sair se nenhuma mensagem de evento tiver chegado dentro do número de segundos especificado.

Observe que, se você não especificar um tempo, o programa terminará normalmente apenas quando você pressionar a tecla Enter.

-t Topic e

-q Queue

As opções **-q** e **-t** podem ser especificadas várias vezes na linha de comandos.

Portanto, é possível ler de algumas filas padrão e também de tópicos (se os eventos estiverem sendo enviados para eles) de uma única execução do programa.

Se não houver filas ou tópicos nomeadas na linha de comandos, as filas de eventos padrão serão abertas.

Nota: O programa detecta se tiver se conectado a um gerenciador de filas do z/OS como um cliente e muda o conjunto padrão de filas de eventos adequadamente, uma vez que z/OS não têm a fila SYSTEM.ADMIN.LOGGER.EVENT.

Quando os tópicos são usados, o programa usa uma assinatura não durável com uma fila gerenciada de forma que tudo seja eliminado quando ele é encerrado.

Amostra de Saída

Os dois exemplos a seguir mostram a saída do programa.

O primeiro exemplo usa a opção de formatação padrão em que o programa usa a definição de MQI de um campo e formata a saída para tornar a saída mais legível.

```
**** Message (320 Bytes) on Queue SYSTEM.ADMIN.QMGR.EVENT ****
Event Type           : Queue Mgr Event
Reason               : Unknown Alias Base Queue
Event created        : 2015/06/17 13:47:07.02 GMT
  Queue Mgr Name     : V8003_A
  Queue Name         : EVT.NO.BASE.QUEUE
  Base Object Name   : EVT.NOT.DEFINED
  Appl Type          : Unix
  Appl Name          : amqsput
  Base Type          : Queue
```

O segundo exemplo mostra a formatação alternativa, usando a opção **-d**, que não tenta converter constantes de MQI. Isso pode ser preferível para algumas ferramentas de script que procuram por valores específicos de MQI.

```
**** Message (320 Bytes) on Queue SYSTEM.ADMIN.QMGR.EVENT ****
Event Type           : MQCMD_Q_MGR_EVENT
Reason               : MQRC_UNKNOWN_ALIAS_BASE_Q
Event created        : 2015/06/17 13:52:48.18 GMT
  MQCA_Q_MGR_NAME    : V8003_A
  MQCA_Q_NAME        : EVT.NO.BASE.QUEUE
  MQCA_BASE_OBJECT_NAME : EVT.NOT.DEFINED
  MQIA_APPL_TYPE     : MQAT_UNIX
  MQCACF_APPL_NAME   : amqsput
  MQIA_BASE_TYPE     : MQOT_Q
```

Exemplo de uso

O exemplo a seguir mostra como usar mais de uma fila:

```
amqsevt -m QM1 -q SYSTEM.ADMIN.QMGR.EVENT -q SYSTEM.ADMIN.PERM.EVENT -w 1
```

Conceitos relacionados

[“Monitoramento de Eventos” na página 5](#)

O monitoramento de eventos é o processo de detectar as ocorrências de *eventos de instrumentação* em uma rede do gerenciador de filas. Um evento de instrumentação é uma combinação lógica de eventos que é detectada por um gerenciador de filas ou instância do canal. Esse evento faz com que a instância do canal ou gerenciador de filas coloque uma mensagem especial, denominada *mensagem do evento*, em uma fila de eventos.

[“Eventos de Instrumentação” na página 6](#)

Um evento de instrumentação é uma combinação lógica de condições que uma instância do canal ou gerenciador de filas detecta ou coloca uma mensagem especial, denominada *mensagem do evento*, em uma fila de eventos.

Referências relacionadas

“Programa C de amostra para monitorar a fila de eventos do criador de logs” na página 46

Use esta página para visualizar um programa C de amostra que monitora a fila de eventos do criador de logs para mensagens de novo evento, lê essas mensagens e coloca o conteúdo da mensagem para stdout.

Informações relacionadas

[C programming](#)

Monitoramento de Mensagens

O monitoramento de mensagens é o processo de identificar a rota que uma mensagem pegou por meio da rede do gerenciador de filas. Identificando os tipos de atividades e a sequência de atividades executadas em nome de uma mensagem, a rota da mensagem pode ser determinada.

Como uma mensagem passa por uma rede do gerenciador de filas, diversos processos executam as atividades em nome da mensagem. Use uma das técnicas a seguir para determinar uma rota de mensagem:

- O aplicativo de exibição de rota IBM MQ (dspmqrte)
- Registro de atividade
- Sistema de Mensagens de Rastreamento de Rotas

Todas essas técnicas geram mensagens especiais que contêm informações sobre as atividades executadas na mensagem conforme é passada por meio de uma rede do gerenciador de filas. Use as informações retornadas nessas mensagens especiais para atingir os seguintes objetivos:

- Registrar a atividade da mensagem.
- Determinar o último local conhecido de uma mensagem.
- Detectar os problemas de roteamento em sua rede do gerenciador de filas.
- Ajudar na determinação das causas dos problemas de roteamento em sua rede do gerenciador de filas.
- Confirmar se a sua rede do gerenciador de filas está sendo executada corretamente.
- Familiarizar-se com a execução da rede do gerenciador de filas;
- Rastrear as mensagens publicadas.

Informações relacionadas

[Tipos de Mensagem](#)

Atividades e operações

Atividades são ações separadas que um aplicativo executa em nome de uma mensagem. As atividades consistem em operações, que são tarefas únicas que um aplicativo executa.

As seguintes ações são exemplos de atividades:

- Um agente do canal de mensagens (MCA) envia uma mensagem de uma fila de transmissão para um canal
- Um MCA recebe uma mensagem de um canal e a coloca na fila de destino
- Um aplicativo obtendo uma mensagem de uma fila e colocando-a um mensagem de resposta em retorno.
- O mecanismo de publicação/assinatura do IBM MQ processa uma mensagem.

Atividades consistem em uma ou mais *operações*. Operações são tarefas únicas que um aplicativo executa. Por exemplo, a atividade de um MCA enviando uma mensagem de uma fila de transmissão para um canal consiste nas seguintes operações:

1. Obter uma mensagem de uma fila de transmissão (uma operação *Get*).
2. Enviar a mensagem para um canal (uma operação *Send*).

Em uma rede de publicação/assinatura, a atividade do mecanismo de publicação/assinatura IBM MQ processando uma mensagem pode consistir nas seguintes operações múltiplas:

1. Colocando uma mensagem em uma sequência de tópicos (a operação *Put*).
2. Zero ou mais operações para cada um dos assinantes que são considerados para o recebimento da mensagem (uma operação *Publish*, uma operação *Discarded Publish* ou uma operação *Excluded Publish*).

Informações de atividades

Você pode identificar a sequência de atividades executadas em uma mensagem registrando informações conforme a mensagem é roteada através de uma rede do gerenciador de filas. É possível determinar a rota de uma mensagem através da rede do gerenciador de filas a partir da sequência de atividades executadas na mensagem e obter as seguintes informações:

O último local conhecido de uma mensagem

Se uma mensagem não chegar ao destino pretendido, é possível determinar o último local conhecido da mensagem a partir de uma rota de mensagem completa ou parcial.

Problemas de configuração com uma rede do gerenciador de filas

Ao estudar o caminho de uma mensagem por meio de uma rede do gerenciador de filas, poderá ser constatado que a mensagem não foi para onde era esperado. Existem várias razões para que isso ocorrer, por exemplo, se um canal estiver inativo, a mensagem poderá pegar uma rota alternativa.

Para um aplicativo de publicação/assinatura, também é possível determinar a rota de uma mensagem que está sendo publicada em um tópico e todas as mensagens que fluem em uma rede do gerenciador de filas como resultado de serem publicadas para assinantes.

Em tais situações, um administrador do sistema pode determinar se há algum problema na rede do gerenciador de filas e, se apropriado, corrigi-los.

Rotas de mensagens

Dependendo do motivo para determinar uma rota de mensagem, podem-se usar as seguintes abordagens gerais:

Usando informações da atividade registradas para uma mensagem de rastreo de rotas

Mensagens de rastreo de rotas registram as informações da atividade para uma finalidade específica. É possível usá-las para determinar problemas de configuração com uma rede do gerenciador de filas ou para determinar o último local conhecido de uma mensagem. Se uma mensagem de rastreo de rotas for gerada para determinar o último local conhecido de uma mensagem que não alcançar seu destino pretendido, ela pode imitar a mensagem original. Isso fornece à mensagem de rastreo de rotas maior chance de seguir a rota assumida pela mensagem original.

O aplicativo de exibição de rotas IBM MQ pode gerar mensagens de rastreo de rotas.

Usando informações de atividade registradas para a mensagem original

É possível ativar qualquer mensagem para gravação de atividade e ter informações de atividade registradas em seu nome. Se uma mensagem não chegar ao seu destino pretendido, é possível usar as informações da atividade registradas para determinar o último local conhecido da mensagem. Usando informações de atividade da mensagem original, a rota da mensagem mais precisa possível pode ser determinada, levando ao último local conhecido. Para usar essa abordagem, a mensagem original deve ser ativada para registros de atividades.

Aviso: Evite ativar todas as mensagens em uma rede do gerenciador de filas para gravação de atividade. Mensagens ativadas para gravação de atividade podem ter vários relatórios de atividade gerados em seu nome. Se cada mensagem em uma rede do gerenciador de filas for ativada para o registro de atividade, o tráfego de rede do gerenciador de filas poderá aumentar para um nível inaceitável.

Conceitos relacionados

[“Monitoramento de Mensagens” na página 55](#)

O monitoramento de mensagens é o processo de identificar a rota que uma mensagem pegou por meio da rede do gerenciador de filas. Identificando os tipos de atividades e a sequência de atividades executadas em nome de uma mensagem, a rota da mensagem pode ser determinada.

[“Técnicas de rota de mensagens” na página 57](#)

Gravação de Atividades e mensagens de rastreamento de rotas são técnicas que permitem gravar informações de atividade para uma mensagem conforme ela é roteada através de uma rede do gerenciador de filas.

[“Sistema de Mensagens de Rastreamento de Rotas” na página 64](#)

Mensagens de rastreamento de rotas são uma técnica que usa *mensagens de rastreamento de rotas* para gravar informações de atividade em uma mensagem. Mensagem de rastreamento de rotas envolve o envio de uma mensagem de rastreamento de rotas em uma rede do gerenciador de filas.

Informações relacionadas

[Gravando seus Próprios Agentes do Canal de Mensagem](#)

Técnicas de rota de mensagens

Gravação de Atividades e mensagens de rastreamento de rotas são técnicas que permitem gravar informações de atividade para uma mensagem conforme ela é roteada através de uma rede do gerenciador de filas.

Registro de atividade

Se uma mensagem tiver a opção de relatório apropriado especificada, ela solicitará que os aplicativos gerem *relatórios de atividades* enquanto ela é roteada através da rede do gerenciador de filas.

Quando um aplicativo executa uma atividade em nome de uma mensagem, um relatório de atividade pode ser gerado e entregue para um local apropriado. Um relatório de atividade contém informações sobre a atividade que foi executada na mensagem.

As informações da atividade coletadas usando relatórios de atividade devem ser organizadas na ordem antes de se poder determinar a rota da mensagem.

Sistema de Mensagens de Rastreamento de Rotas

Mensagem de rastreamento de rotas é uma técnica que envolve o envio de um *mensagem de rastreamento de rotas* em uma rede do gerenciador de filas. Quando um aplicativo executa uma atividade em nome da mensagem de rastreamento de rotas, as informações das atividade podem ser acumuladas nos dados da mensagem para a mensagem de rastreamento de rotas, ou relatórios de atividade podem ser gerados. Se as informações de atividade forem acumuladas nos dados da mensagem para a mensagem de rastreamento de rotas, quando elas chegarem à fila de destino, uma mensagem de resposta de rastreamento de rotas contendo todas as informações da mensagem de rastreamento de rotas poderá ser gerada e entregue em um local apropriado.

Uma vez que uma mensagem de rastreamento de rotas é dedicada a registrar a sequência de atividades executadas em seu nome, há mais opções de processamento disponíveis em comparação a mensagens normais que a atividade de solicitação relata.

Comparação de gravação de atividade e sistema de mensagens de rastreamento de rotas

Tanto gravação de atividade quanto sistema de mensagens de rastreamento de rotas pode fornecer informações de atividades para determinar a rota que uma mensagem pegou em uma rede do gerenciador de filas. Ambos os métodos possuem suas próprias vantagens.

Benefício	Registro de atividade	Sistema de Mensagens de Rastreamento de Rotas
Pode determinar o último local conhecido de uma mensagem	Sim	Sim
Pode determinar problemas de configuração com uma rede do gerenciador de filas	Sim	Sim

Benefício	Registro de atividade	Sistema de Mensagens de Rastreamento de Rotas
Pode ser solicitado por qualquer mensagem (não é restrito a uso com mensagens de rastreamento de rotas)	Sim	Não
Os dados da mensagem são deixados inalterados	Sim	Não
Mensagem processada normalmente	Sim	Não
Informações de atividade podem ser acumuladas nos dados da mensagem	Não	Sim
Entrega de mensagens opcionais para a fila de destino	Não	Sim
Se uma mensagem for capturada em um loop infinito, ela poderá ser detectada e tratada	Não	Sim
Informações de atividade podem ser colocadas em ordem de modo confiável	Não	Sim
Aplicativo fornecido para exibir as informações da atividade	Não	Sim

Integralidade da rota da mensagem

Em alguns casos, não é possível identificar a sequência completa de atividades executadas em nome de uma mensagem, portanto, apenas uma rota parcial da mensagem pode ser determinada. A integridade de uma rota de mensagem é diretamente influenciada pela rede do gerenciador de filas por meio da qual as mensagens são encaminhadas. A integridade de uma rota de mensagem depende do nível dos gerenciadores de filas na rede do gerenciador de filas, conforme a seguir:

os gerenciadores de filas no IBM WebSphere MQ 6.0 e liberações subsequentes

MCA e aplicativos escritos pelo usuário conectados a gerenciadores de filas no IBM WebSphere MQ 6.0 ou liberações subsequentes podem gravar informações relacionadas às atividades executadas em nome de uma mensagem. A gravação de informações de atividade é controlada pelos atributos ACTIVREC e ROUTEREC do gerenciador de filas. Se uma rede do gerenciador de filas consistir em gerenciadores de filas apenas no IBM WebSphere MQ 6.0 ou liberações subsequentes, as rotas de mensagens completas poderão ser determinadas.

Gerenciadores de filas antes do IBM WebSphere MQ 6.0

Os aplicativos conectados a gerenciadores de filas antes do IBM WebSphere MQ 6.0 **não** registram as atividades executadas em nome de uma mensagem. Se uma rede do gerenciador de filas contiver qualquer gerenciador de filas anterior ao IBM WebSphere MQ 6.0, apenas uma rota de mensagem parcial poderá ser determinada.

Como as informações de atividade são armazenadas

IBM MQ armazena informações de atividade em relatórios de atividades, mensagens de rastreamento de rotas ou mensagens de resposta de rastreamento de rotas. Em cada caso, as informações são armazenadas em uma estrutura chamada de grupo PCF *Activity*. Uma mensagem de rastreamento de rotas ou mensagem de resposta de rastreamento de rotas pode conter vários grupos PCF Activity, dependendo do número de atividades executadas na mensagem. Relatórios de atividade contêm um grupo PCF de Atividade porque um relatório de atividade separado é gerado para cada atividade registrada.

Com mensagens de rastreamento de rotas, informações adicionais podem ser registradas. Essas informações adicionais são armazenadas em uma estrutura chamada grupo PCF de *TraceRoute*. O grupo PCF TraceRoute contém várias estruturas PCF que são usadas para armazenar informações de atividade adicionais e especificar as opções que determinam como a mensagem de rastreamento de rotas é tratada como ela será roteada através de uma rede do gerenciador de filas.

Conceitos relacionados

[“Registro de atividade” na página 59](#)

O registro da atividade é uma técnica para determinar as rotas que as mensagens percorrem em uma rede do gerenciador de filas. Para determinar a rota que uma mensagem pegou, as atividades executadas em nome da mensagem são registradas.

[“Sistema de Mensagens de Rastreamento de Rotas” na página 64](#)

Mensagens de rastreamento de rotas são uma técnica que usa *mensagens de rastreamento de rotas* para gravar informações de atividade em uma mensagem. Mensagem de rastreamento de rotas envolve o envio de uma mensagem de rastreamento de rotas em uma rede do gerenciador de filas.

Referências relacionadas

[“O grupo PCF TraceRoute” na página 70](#)

Atributos no grupo PCF *TraceRoute* controlam o comportamento de uma mensagem de rastreamento de rotas. O grupo PCF *TraceRoute* está nos dados da mensagem de cada mensagem de rastreamento de rotas.

[“Dados da mensagem do relatório de atividades” na página 105](#)

Use esta página para visualizar os parâmetros contidos pelo grupo PCF *Activity* em uma mensagem de relatório de atividades. Alguns parâmetros são retornados apenas quando operações específicas foram executadas.

Registro de atividade

O registro da atividade é uma técnica para determinar as rotas que as mensagens percorrem em uma rede do gerenciador de filas. Para determinar a rota que uma mensagem pegou, as atividades executadas em nome da mensagem são registradas.

Ao usar o registro da atividade, cada atividade executada em nome de uma mensagem pode ser registrada em um relatório de atividade. Um relatório de atividade é um tipo de mensagem de relatório. Cada relatório de atividade contém informações sobre o aplicativo que executou a atividade em nome da mensagem, quando a atividade ocorreu e as informações sobre as operações que foram executadas como parte da atividade. Os relatórios da atividade geralmente são entregues a uma fila de resposta na qual são coletados juntos. Ao estudar os relatórios de atividade relacionados a uma mensagem, é possível determinar a rota que a mensagem pegou por meio da rede do gerenciador de filas.

Uso do Relatório de Atividades

Quando as mensagens forem roteadas por meio de uma rede do gerenciador de filas, os relatórios de atividade podem ser gerados. É possível usar as informações do relatório de atividades das seguintes maneiras:

Determinar o último local conhecido de uma mensagem

Se uma mensagem que é ativada para o registro de atividade não alcançar seu destino pretendido, os relatórios de atividade gerados para a mensagem como foram roteados por meio de uma rede do gerenciador de filas pode ser estudado para determinar o último local conhecido da mensagem.

Determinar os problemas de configuração com uma rede do gerenciador de filas

Inúmeras mensagens ativadas para o registro de atividades podem ser enviadas em uma rede do gerenciador de filas. Ao estudar os relatórios de atividade relacionados a cada mensagem, pode se tornar aparente que não tenha sido obtida a rota esperada. Existem várias razões para que isso ocorra, por exemplo, um canal poderia ter parado, forçando a mensagem a pegar uma rota alternativa. Nessas situações, um administrador do sistema pode determinar se há algum problema na rede do gerenciador de filas e, se houver, corrigi-lo.

Nota: É possível usar a atividade de gravação em conjunto com mensagens de rastreamento de rotas usando o aplicativo de exibição de rota IBM MQ.

Formato de Relatório de Atividade

Os relatórios da atividade são mensagens PCF geradas por aplicativos que executaram uma atividade em nome de uma mensagem. Relatórios de atividade são mensagens de relatório do IBM MQ padrão contendo um descritor de mensagem e dados de mensagem, como a seguir:

O descritor de mensagens

- Uma estrutura MQMD

Dados da mensagem

- Um cabeçalho PCF integrado (MQEPH)
- Dados da mensagem do relatório de atividades

Os dados da mensagem do relatório de atividades consistem no grupo de PCF *Activity* e, se gerados para uma mensagem de rastreamento de rotas, o grupo PCF do *TraceRoute*.

Informações relacionadas

[MQMD - descritor de mensagem](#)

[MQEPH - cabeçalho PCF integrado](#)

Controlando a gravação de atividade

Ative gravação de atividade no nível do gerenciador de filas. Para ativar toda uma rede do gerenciador de filas, permita individualmente que cada gerenciador de filas na rede grave atividade. Se você ativar mais gerenciadores de filas, mais relatórios de atividade serão gerados.

Sobre esta tarefa

Para gerar relatórios de atividades para uma mensagem à medida que ela é roteada através de um gerenciador de filas: defina a mensagem para solicitar relatórios de atividade; ative o gerenciador de filas para gravação de atividade; e assegure que os aplicativos que estão executando as atividades na mensagem possam gerar relatórios de atividades.

Se você não desejar que relatórios de atividades sejam gerados para uma mensagem conforme ela é roteada por meio de um gerenciador de filas, *desative* o gerenciador de filas para a gravação de atividade.

Procedimento

1. Solicitar os relatórios de atividade para uma mensagem
 - a) No descritor de mensagens da mensagem, especifique MQRO_ACTIVITY no campo *Relatório*.
 - b) No descritor de mensagens da mensagem, especifique o nome de uma fila de resposta no campo *ReplyToQ*.

Aviso: Evite ativar todas as mensagens em uma rede do gerenciador de filas para gravação de atividade. Mensagens ativadas para gravação de atividade podem ter vários relatórios de atividade gerados em seu nome. Se cada mensagem em uma rede do gerenciador de filas for ativada para o registro de atividade, o tráfego de rede do gerenciador de filas poderá aumentar para um nível inaceitável.

2. Ative ou desative o gerenciador de filas para gravação de atividade.

Use o comando do MQSC ALTER QMGR, especificando o parâmetro ACTIVREC, para alterar o valor do atributo do gerenciador de filas. O valor do pode ser:

MSG

O gerenciador de filas é ativado para gravação de atividade. Os relatórios de atividades gerados são entregues à fila de resposta especificada no descritor de mensagens da mensagem. Esse é o valor-padrão.

QUEUE

O gerenciador de filas é ativado para gravação de atividade. Os relatórios de atividades gerados são entregues na fila do sistema SYSTEM.ADMIN.ACTIVITY.QUEUE local. A fila de sistema também pode ser usada para redirecionar os relatórios de atividade em uma fila comum.

DISABLED

O gerenciador de filas está desativado para gravação de atividade. Nenhum relatório de atividades é gerado enquanto no escopo desse gerenciador de filas.

Por exemplo, para ativar um gerenciador de filas para o registro de atividades e especificar que quaisquer relatórios de atividades gerado sejam entregues à fila do sistema local SYSTEM.ADMIN.ACTIVITY.QUEUE, use o seguinte comando MQSC:

```
ALTER QMGR ACTIVREC(QUEUE)
```

Não se esqueça: Ao modificar o atributo do gerenciador de filas *ACTIVREC*, um MCA em execução não detectará a mudança até que o canal seja reiniciado.

3. Certifique-se de que seu aplicativo use o mesmo algoritmo usado pelos MCAs para determinar se deve gerar um relatório de atividades para uma mensagem:
 - a) Verifique se a mensagem solicitou relatórios de atividade a serem gerados
 - b) Verifique se o gerenciador de filas no qual a mensagem atualmente reside está ativado para gravação de atividade
 - c) Coloque o relatório de atividades na fila determinada pelo atributo *ACTIVREC* do gerenciador de filas

Configurando uma fila comum para relatórios de atividades

Para determinar os locais dos relatórios de atividade relacionados a uma mensagem específica quando os relatórios são entregues na fila do sistema local, é mais eficiente usar uma fila comum em um único nó

Antes de começar

Configure o parâmetro **ACTIVREC** para ativar o gerenciador de filas para gravação de atividade e para especificar que quaisquer relatórios de atividades gerados sejam entregues à fila do sistema local SYSTEM.ADMIN.ACTIVITY.QUEUE.

Sobre esta tarefa

Se vários gerenciadores de filas em uma rede do gerenciador de filas forem configurados para fornecer relatórios de atividade para a fila de sistema local, poderá ser demorado determinar os locais dos relatórios de atividade relacionados a uma mensagem específica. Como alternativa, use um nó único, que é um gerenciador de filas que hospeda uma fila comum. Todos os gerenciadores de filas em uma rede do gerenciador de filas podem fornecer relatórios de atividade para a fila comum. O benefício de usar uma fila comum é que os gerenciadores de filas não precisam entregar os relatórios de atividade para a fila de resposta especificada em uma mensagem e, ao determinar os locais dos relatórios de atividade relacionados a uma mensagem, você consulta apenas uma fila.

Para configurar uma fila comum, execute as seguintes etapas:

Procedimento

1. Selecione ou defina um gerenciador de filas como o único nó
2. No nó único, selecione ou defina uma fila para uso como a fila comum
3. Em todos os gerenciadores de filas nos quais os relatórios de atividade deve ser entregue à fila comum, redefina a fila do sistema SYSTEM.ADMIN.ACTIVITY.QUEUE local como uma definição de fila remota:
 - a) Especifique o nome do nó único como o nome do gerenciador de filas remotas
 - b) Especifique o nome da fila comum como o nome da fila remota

Determinando as informações de rota de mensagem

Para determinar uma rota de mensagem, obtenha as informações dos relatórios de atividades coletados. Determine se os relatórios de atividades são suficientes na fila de resposta para permitir que você determine as informações necessárias e organize os relatórios de atividades em ordem.

Sobre esta tarefa

A ordem em que os relatórios de atividades são colocados na fila de resposta não necessariamente está correlacionada com a ordem na qual as atividades foram executadas. É preciso solicitar relatórios de atividade manualmente, a menos que eles sejam gerados para uma mensagem de rastreamento de rotas, caso em que é possível usar o aplicativo de exibição de rota IBM MQ para os relatórios de atividades.

Determine se os relatórios de atividades são suficientes na fila de resposta para você obter as informações necessárias:

Procedimento

1. Identifique todos os relatórios de atividade relacionados na fila de resposta, comparando os identificadores dos relatórios de atividades e a mensagem original. Assegure a definição da opção do relatório da mensagem original de modo que os relatórios de atividade possam ser correlacionados à mensagem original.
2. Ordene os relatórios de atividade identificados da fila de resposta.
É possível usar os seguintes parâmetros do relatório de atividades:

OperationType

Os tipos de operações executadas podem permitir determinar o relatório de atividades gerado diretamente antes ou depois do relatório de atividade atual.

Por exemplo, um relatório de atividade detalha que um MCA enviou uma mensagem de uma fila de transmissão para um canal. A última operação detalhada no relatório de atividades tem um *OperationType* de send e detalha que a mensagem foi enviada usando o canal, CH1, para o gerenciador de filas de destino, QM1. Isso significa que a próxima atividade executada na mensagem terá ocorrido no gerenciador de filas, QM1, e que terá início com uma operação receive do canal, CH1. Ao usar essas informações, é possível identificar o próximo relatório de atividade, desde que exista e tenha sido adquirido.

OperationDate e OperationTime

É possível determinar a ordem geral das atividades por data e os horários das operações em cada relatório de atividades.

Aviso: A menos que cada gerenciador de filas na rede do gerenciador de filas possua os seus relógios do sistema sincronizados, ordenar por data e horário não garante que os relatórios de atividades estejam na sequência correta. É preciso estabelecer a ordem manualmente.

A ordem dos relatórios de atividade representa a rota, ou rota parcial, que a mensagem pegou através da rede do gerenciador de filas.

3. Obtenha as informações de que você precisa das informações de atividade nos relatórios de atividade solicitados.
Se houver informações suficientes sobre a mensagem, será possível adquirir mais relatórios de atividades.

Recuperando mais relatórios de atividade

Para determinar uma rota de mensagem, informações suficientes devem estar disponíveis no relatório de atividades coletado. Se você recuperar os relatórios de atividade relacionados a uma mensagem da fila de resposta que a mensagem especificou, mas não tiver as informações necessárias, procure relatórios de atividade adicional.

Sobre esta tarefa

Para determinar os locais de quaisquer relatórios de atividade adicional, execute as seguintes etapas:

Procedimento

1. Para quaisquer gerenciadores de filas na rede do gerenciador de filas que entrega relatórios de atividade a uma fila comum, recupere os relatórios de atividade da fila comum que possuem um *CorrelId* que corresponde ao *MsgId* da mensagem original.
2. Para quaisquer gerenciadores de filas na rede do gerenciador de filas que não entrega relatórios de atividade para uma fila comum, recupere os relatórios de atividade conforme a seguir:
 - a) Examine os relatórios de atividade para identificar gerenciadores de filas existentes através dos quais a mensagem foi roteada.
 - b) Para esses gerenciadores de filas, identifique os gerenciadores de filas que são ativados para o registro de atividades.
 - c) Para esses gerenciadores de filas, identifique quaisquer que não retornem os relatórios de atividade para a fila de resposta especificada.
 - d) Para cada um dos gerenciadores de filas que você identifica, verifique a fila do sistema SYSTEM.ADMIN.ACTIVITY.QUEUE e recupere os relatórios de atividade que tenham um *CorrelId* que corresponda a *MsgId* da mensagem original.
 - e) Se você não localizar relatórios de atividades na fila do sistema, verifique a fila de devoluções do gerenciador de filas, se existir uma.
Um relatório de atividades pode apenas ser entregue a uma fila de devoluções se a opção de relatório, MQRO_DEAD_LETTER_Q, estiver configurada.
3. Organize todos os relatórios de atividade adquiridos em ordem.
A ordem dos relatórios de atividade representa a rota, ou rota parcial, que a mensagem seguiu.
4. Obtenha as informações de que você precisa das informações de atividade nos relatórios de atividade solicitados.
Em algumas circunstâncias, as informações registradas de atividade não podem acessar a fila de resposta especificada, uma fila comum ou uma fila do sistema.

Circunstâncias em que as informações de atividade não são adquiridas

Para determinar a sequência completa de atividades executadas em nome de uma mensagem, as informações relacionadas a cada atividade devem ser adquiridas. Se as informações relacionadas a qualquer atividade não tiverem sido registradas nem adquiridas, será possível determinar apenas uma sequência parcial de atividades.

Informações de atividade não são registradas nas seguintes circunstâncias:

- A mensagem é processada por um gerenciador de filas anterior ao IBM WebSphere MQ 6.0.
- A mensagem é processada por um gerenciador de filas que não está ativado para gravação de atividade.
- O aplicativo que esperava processar a mensagem não está em execução.

Informações da atividade registradas não conseguem chegar à fila de resposta especificada nas seguintes circunstâncias:

- Não há canal definido para encaminhar relatórios de atividade à fila de resposta.
- O canal para rotear os relatórios de atividade para a fila de resposta não está em execução.
- A definição de fila remota para rotear relatórios de atividade de volta para o gerenciador de filas no qual a fila de resposta reside (o alias do gerenciador de filas) não está determinada.
- O usuário que gerou a mensagem original não tem autoridade para abrir ou colocar com relação ao alias do gerenciador da fila.
- O usuário que gerou a mensagem original não tem autoridade para abrir ou colocar com relação à fila de resposta.
- A fila de resposta está inibida para put.

As informações de atividade registradas não conseguem chegar à fila do sistema, ou uma fila comum, nas seguintes circunstâncias:

- Se uma fila comum precisar ser usada e não houver nenhum canal definido para rotear os relatórios de atividade para a fila comum.
- Se uma fila comum precisar ser usada e o canal para rotear relatórios de atividade para a fila comum não está em execução.
- Se uma fila comum precisar ser usada e a fila do sistema estiver definida incorretamente.
- O usuário que gerou a mensagem original não tem autoridade de abrir ou colocar com relação à fila do sistema.
- A fila do sistema está inibida para put.
- Se uma fila comum precisar ser usada e o usuário que gerou a mensagem original não tiver autoridade para abrir ou colocar com relação à fila comum.
- Se uma fila comum precisar ser usada e a fila comum estiver inibida para put.

Nessas circunstâncias, fornecer o relatório de atividades não tem a opção de relatório MQRO_DISCARD_MSG especificada, o relatório de atividades pode ser recuperado a partir de uma fila de devoluções se uma tiver sido definida no gerenciador de filas no qual o relatório de atividades foi rejeitado. Um relatório de atividades apenas terá essa opção de relatório especificada se a mensagem original da qual o relatório de atividades foi gerado tiver MQRO_PASS_DISCARD_AND_EXPIRY e MQRO_DISCARD_MSG especificados no campo Relatório do descritor de mensagem.

Sistema de Mensagens de Rastreamento de Rotas

Mensagens de rastreamento de rotas são uma técnica que usa *mensagens de rastreamento de rotas* para gravar informações de atividade em uma mensagem. Mensagem de rastreamento de rotas envolve o envio de uma mensagem de rastreamento de rotas em uma rede do gerenciador de filas.

Conforme a mensagem de rastreamento de rotas é encaminhada através da rede do gerenciador de filas, as informações da atividade são registradas. Essas informações de atividade incluem informações sobre os aplicativos que executaram a atividades, quando elas foram executadas e as operações que foram executadas como parte das atividades. Você pode usar as informações registradas usando mensagens de rastreamento de rotas para as seguintes finalidades:

Para determinar o último local conhecido de uma mensagem

Se uma mensagem não alcançar seu destino pretendido, é possível usar as informações de atividade registradas para uma mensagem de rastreamento de rotas para determinar o último local conhecido da mensagem. Uma mensagem de rastreamento de rotas é enviada para uma rede do gerenciador de filas com o mesmo destino alvo que a mensagem original, pretendendo que ela siga a mesma rota. Informações de atividade podem ser acumuladas nos dados da mensagem da mensagem de rastreamento de rotas ou registradas usando relatórios de atividades. Para aumentar a probabilidade de que a mensagem de rastreamento de rotas siga a mesma rota que a mensagem original, é possível modificar a mensagem de rastreamento de rotas para imitar a mensagem original.

Para determinar problemas de configuração com uma rede do gerenciador de filas

Mensagens de rastreamento de rotas são enviadas em uma rede do gerenciador de filas e informações de atividade são registradas. Ao estudar as informações de atividade registradas para uma mensagem de rastreamento de rotas, pode ficar claro que a mensagem de rastreamento de rotas não seguiu a rota esperada. Há várias razões para que isso ocorra, por exemplo, um canal pode estar inativo, forçando a mensagem a pegar uma rota alternativa. Nessas situações, um administrador do sistema pode determinar se há algum problema na rede do gerenciador de filas e, se houver, corrigi-lo.

É possível usar o aplicativo de exibição de rota IBM MQ para configurar, gerar e colocar mensagens de rastreamento de rotas em uma rede do gerenciador de filas.

Aviso: Se você colocar uma mensagem de rastreamento de rotas para uma lista de distribuição, os resultados serão indefinidos.

Conceitos relacionados

[“Referência de mensagem de rastreamento de rotas” na página 123](#)

Use essa página para obter uma visão geral do formato da mensagem de rastreamento de rotas. Os dados da mensagem de rastreamento de rotas incluem parâmetros que descrevem as atividades que a mensagem de rastreamento de rotas causou

Como as informações de atividade são registradas

Com sistema de mensagens de rastreamento de rotas, é possível registrar as informações da atividade nos dados da mensagem da mensagem de rastreamento de rotas ou usar relatórios de atividade. Como alternativa, use ambas as técnicas.

Acumulando informações de atividade nos dados da mensagem da mensagem de rastreamento de rotas

Como uma mensagem de rastreamento de rotas é encaminhada através de uma rede do gerenciador de filas, as informações sobre as atividades executadas em nome da mensagem de rastreamento de rotas podem ser acumuladas nos dados da mensagem da mensagem de rastreamento de rotas. As informações de atividade são armazenadas em grupos PCF *Activity*. Para cada atividade executada em nome da mensagem de rastreamento de rotas, um grupo de PCF *Activity* é gravado no final do bloco PCF nos dados da mensagem para a mensagem de rastreamento de rotas.

Informações adicionais da atividade são registradas no sistema de mensagens de rastreamento de rotas em um grupo PCF chamado *TraceRoute*. As informações de atividade adicionais são armazenadas nesses grupos PCF e pode ser usadas para ajudar a determinar a sequência de atividades registradas. Essa técnica é controlada pelo parâmetro *Accumulate* no grupo PCF *TraceRoute*.

Registrando informações de atividade usando relatórios de atividades

Conforme uma mensagem de rastreamento de rotas é roteada através de uma rede do gerenciador de filas, um relatório de atividades pode ser gerado para cada atividade executada em nome da mensagem de rastreamento de rotas. As informações da atividade são armazenadas no grupo PCF *Activity*. Para cada atividade executada em nome de uma mensagem de rastreamento de rotas, um relatório de atividade é gerado com um grupo PCF *Activity*. O registro de atividade para mensagens de rastreamento de rotas funciona da mesma maneira que para qualquer outra mensagem.

Os relatórios de atividade gerados para mensagens de rastreamento de rotas contêm informações de atividade adicionais em comparação àqueles gerados para qualquer outra mensagem. As informações adicionais são retornadas em um grupo PCF *TraceRoute*. As informações contidas no grupo PCF *TraceRoute* são exatas apenas a partir do momento em que o relatório de atividades é gerado. É possível usar informações adicionais para ajudar a determinar a sequência de atividades executadas em nome da mensagem de rastreamento de rotas.

Adquirindo informações da atividade registrada

Quando uma mensagem de rastreamento de rotas tiver atingido seu destino pretendido, ou for descartada, o método usado para adquirir as informações da atividade depende de como essas informações foram registradas.

Antes de começar

Se você não estiver familiarizado com as informações de atividade, consulte [“Como as informações de atividade são registradas”](#) na página 65.

Sobre esta tarefa

Use os métodos a seguir para adquirir as informações de atividade após a mensagem de rastreamento de rotas ter atingido seu destino pretendido ou ser descartada:

Procedimento

- Recupere a mensagem de rastreamento de rotas.
O parâmetro *Deliver*, no grupo PCF *TraceRoute*, controla se uma mensagem de rastreamento de rotas é colocada na fila de destino na chegada ou se é descartada. Se a mensagem de rastreamento de rotas for

enviada para a fila de destino, é possível recuperar a mensagem de rastreamento de rotas dessa fila. Então, é possível usar o aplicativo de exibição de rota IBM MQ para exibir as informações de atividade.

Para solicitar que as informações de atividade sejam acumuladas nos dados da mensagem de uma mensagem de rastreamento de rotas, configure o parâmetro *Accumulate* no grupo PCF *TraceRoute* para MQRROUTE_ACCUMULATE_IN_MSG.

- Use uma mensagem de resposta de rastreamento de rotas.

Quando uma mensagem de rastreamento de rotas atinge seu destino pretendido, ou a mensagem de rastreamento de rotas não pode ser mais encaminhada em uma rede do gerenciador de filas, uma mensagem de resposta de rastreamento de rotas pode ser gerada. Uma mensagem de resposta de rastreamento de rotas contém uma duplicata de todas as informações da atividade da mensagem de rastreamento de rotas, e é entregue para uma fila de resposta especificada ou para a fila do sistema SYSTEM.ADMIN.TRACE.ROUTE.QUEUE. É possível usar o aplicativo de exibição de rota IBM MQ para exibir as informações de atividade.

Para solicitar uma mensagem de resposta de rastreamento de rotas, configure o parâmetro *Accumulate* no grupo PCF *TraceRoute* para MQRROUTE_ACCUMULATE_AND_REPLY.

- Use os relatórios de atividade.

Se os relatórios de atividades forem gerados para uma mensagem de rastreamento de rotas, localize relatórios de atividade antes de adquirir as informações de atividade. Então, para determinar a sequência de atividades, solicite os relatórios de atividade.

Controlando sistema de mensagens de rastreamento de rotas

Ative sistema de mensagens de rastreamento de rotas no nível do gerenciador de filas para que os aplicativos no escopo desse gerenciador de filas possam gravar informações de atividade para uma mensagem de rastreamento de rotas. Para ativar uma rede do gerenciador de filas inteira, habilite individualmente cada gerenciador de filas na rede para sistema de mensagens de rastreamento de rotas. Se você ativar mais gerenciadores de filas, mais relatórios de atividade serão gerados.

Antes de começar

Se você estiver usando relatórios de atividade para registrar informações de atividade para uma mensagem de rastreamento de rotas, veja [“Controlando a gravação de atividade” na página 60](#).

Sobre esta tarefa

Para registrar informações de atividade para uma mensagem de rastreamento de rota à medida que elas são encaminhadas através de um gerenciador de filas, execute as seguintes etapas:

Procedimento

- Defina como informações da atividade devem ser gravadas para a mensagem de rastreamento de rotas. Consulte [“Gerando e configurando uma mensagem de rastreamento de rotas” na página 69](#)
- Se você desejar acumular informações de atividade na mensagem de rastreamento de rotas, certifique-se de que o gerenciador de filas esteja ativado para sistema de mensagens de rastreamento de rotas
- Se desejar acumular informações de atividade na mensagem de rastreamento de rotas, assegure que os aplicativos executando as atividades na mensagem de rastreamento de rotas possam gravar informações de atividade para os dados da mensagem da mensagem de rastreamento de rotas

Conceitos relacionados

[“Gerando e configurando uma mensagem de rastreamento de rotas” na página 69](#)

Uma mensagem de rastreamento de rotas inclui um descritor de mensagens específico e as partes de dados da mensagem. Para gerar uma mensagem de rastreamento de rota, crie a mensagem manualmente ou use a rota de exibição de aplicativos IBM MQ.

Tarefas relacionadas

[“Controlando a gravação de atividade” na página 60](#)

Ative gravação de atividade no nível do gerenciador de filas. Para ativar toda uma rede do gerenciador de filas, permita individualmente que cada gerenciador de filas na rede grave atividade. Se você ativar mais gerenciadores de filas, mais relatórios de atividade serão gerados.

Ativando gerenciadores de filas para sistema de mensagens de rastreamento de rotas

Para controlar se os gerenciadores de filas são ativados ou desativados para mensagens de rastreamento de rotas, use o atributo do gerenciador de filas ROUTEREC.

Use o comando do MQSC ALTER QMGR especificando o parâmetro ROUTEREC para mudar o valor do atributo do gerenciador de filas. O valor pode ser qualquer um dos seguintes valores:

MSG

O gerenciador de filas é ativado para mensagens de rastreamento de rotas. Aplicativos dentro do escopo do gerenciador de filas podem gravar informações de atividades à mensagem de rastreamento de rotas.

Se o parâmetro *Accumulate* no grupo PCF *TraceRoute* for configurado como MQROUTE_ACCUMULATE_AND_REPLY e a próxima atividade a ser executada na mensagem de rastreamento de rotas:

- for um descarte
- for um put para uma fila local (fila de destino ou fila de mensagens não entregues)
- fizer com que o número total de atividades executadas na mensagem de rastreamento de rotas exceda o valor do parâmetro *MaxActivities* no grupo PCF *TraceRoute*.

uma mensagem de resposta de rastreamento de rotas será gerada e entregue para a fila de resposta especificada no descritor de mensagens da mensagem de rastreamento de rotas.

QUEUE

O gerenciador de filas é ativado para mensagens de rastreamento de rotas. Aplicativos dentro do escopo do gerenciador de filas podem gravar informações de atividades à mensagem de rastreamento de rotas.

Se o parâmetro *Accumulate* no grupo PCF *TraceRoute* for configurado como MQROUTE_ACCUMULATE_AND_REPLY e a próxima atividade a ser executada na mensagem de rastreamento de rotas:

- for um descarte
- for um put para uma fila local (fila de destino ou fila de mensagens não entregues)
- fizer com que o número total de atividades executadas na mensagem de rastreamento de rotas exceda o valor do parâmetro *MaxActivities* no grupo PCF *TraceRoute*.

uma mensagem de resposta de rastreamento de rotas será gerada e entregue para a fila do sistema local SYSTEM.ADMIN.TRACE.ROUTE.QUEUE.

DISABLED

O gerenciador de filas está desativado para mensagens de rastreamento de rotas. Informações de atividade não são acumuladas mensagem de rastreamento de rotas, no entanto, o grupo PCF *TraceRoute* pode ser atualizado enquanto no escopo desse gerenciador de filas.

Por exemplo, para desativar um gerenciador de filas para sistema de mensagens de rastreamento de rotas, use o seguinte comando MQSC:

```
ALTER QMGR ROUTEREC(DISABLED)
```

Não se esqueça: Ao modificar o atributo *ROUTEREC* do gerenciador de filas, um MCA em execução não detectará a alteração até que o canal seja reiniciado.

Ativando aplicativos para sistema de mensagens de rastreamento de rotas

Para ativar mensagens de rastreamento de rotas para um aplicativo de usuário, baseie seu algoritmo no algoritmo usado por agentes do canal de mensagem (MCAs)

Antes de começar

Se não estiver familiarizado com o formato de uma mensagem de rastreamento de rotas, veja [“Referência de mensagem de rastreamento de rotas”](#) na página 123.

Sobre esta tarefa

Agentes do canal de mensagem (MCAs) estão ativados para mensagens de rastreamento de rotas. Para ativar um aplicativo de usuário para mensagens de rastreamento de rotas, use as seguintes etapas a partir do algoritmo que MCAs usam:

Procedimento

1. Determine se a mensagem que está sendo processada é uma mensagem de rastreamento de rotas.
Se a mensagem não estiver de acordo com o formato de uma mensagem de rastreamento de rotas, a mensagem não será processada como uma mensagem de rastreamento de rotas.
2. Determine se as informações da atividade devem ser registradas.
Se o nível de detalhes da atividade executada não for menor que o nível de detalhe especificado pelo parâmetro *Detail*, as informações da atividade são registradas sob circunstâncias específicas. Essas informações são registradas apenas se a mensagem de rastreamento de rotas acumular solicitações e o gerenciador de filas estiver ativado para mensagens de rastreamento de rotas, ou se as solicitações de mensagem de rastreamento de rotas de um relatório de atividades e o gerenciador de filas estiverem ativadas para gravação de atividade.
 - Se informações de atividade precisarem ser registradas, incremente o parâmetro *RecordedActivities*.
 - Se as informações da atividade não deverem ser registradas, incremente o parâmetro *UnrecordedActivities*.
3. Determine se o número total de atividades executadas na mensagem de rastreamento de rotas excede o valor do parâmetro *MaxActivities*.
O número total de atividades é a soma de *RecordedActivities*, *UnrecordedActivities* e *DiscontinuityCount*.
Se o número total de atividades exceder *MaxActivities*, rejeite a mensagem com feedback *MQFB_MAX_ACTIVITIES*.
4. Se o valor de *Accumulate* for configurado como *MQRROUTE_ACCUMULATE_IN_MSG* ou *MQRROUTE_ACCUMULATE_AND_REPLY*, e o gerenciador de filas estiver ativado para mensagens de rastreamento de rotas, grave um grupo PCF de atividade no final do bloco PCF nos dados da mensagem de uma mensagem de rastreamento de rotas.
5. Entregue a mensagem de rastreamento de rotas para uma fila local.
 - Se o parâmetro *Deliver* for especificado como *MQRROUTE_DELIVER_NO*, rejeite a mensagem de rastreamento de rotas com feedback *MQFB_NOT_DELIVERED*.
 - Se o parâmetro *Deliver* for especificado como *MQRROUTE_DELIVER_YES*, entregue a mensagem de rastreamento de rotas para a fila local.
6. Gerar uma mensagem de resposta de rastreamento de rotas se todas as condições a seguir forem verdadeiras:
 - A mensagem de rastreamento de rotas foi entregue para uma fila local ou rejeitada
 - O valor do parâmetro *Accumulate* é *MQRROUTE_ACCUMULATE_AND_REPLY*
 - O gerenciador de filas está ativado para o sistema de mensagens de rastreamento de rotasA mensagem de resposta de rastreamento de rotas é colocada na fila determinada pelo atributo do gerenciador de filas *ROUTEREC*.
7. Se a mensagem de rastreamento de rotas tiver solicitado um relatório de atividades e o gerenciador de filas estiver ativado para o registro de atividade, gere um relatório de atividade.
O relatório de atividades será colocado na fila determinada pelo atributo do gerenciador de filas *ACTIVREC*.

Gerando e configurando uma mensagem de rastreo de rotas

Uma mensagem de rastreo de rotas inclui um descritor de mensagens específico e as partes de dados da mensagem. Para gerar uma mensagem de rastreo de rota, crie a mensagem manualmente ou use a rota de exibição de aplicativos IBM MQ.

Uma mensagem de rastreo de rotas consiste nas seguintes partes:

Descritor de Mensagens

Uma estrutura MQMD, com o campo *Formato* configurado para MQFMT_ADMIN ou MQFMT_EMBEDDED_PCF.

Dados da mensagem

Uma das seguintes combinações:

- Um cabeçalho PCF (MQCFH) e dados da mensagem de rastreo de rotas, se *Formato* for configurado como MQFMT_ADMIN
- Um cabeçalho PCF integrado (MQEPH), os dados da mensagem de rastreo de rota e dados adicionais especificados pelo usuário se *Formato* for configurado para MQFMT_EMBEDDED_PCF

Os dados da mensagem de rastreo de rotas consistem no grupo PCF *TraceRoute* e um ou mais grupos PCF *Activity*.

Geração manual

Ao gerar uma mensagem de rastreo de rotas manualmente, um grupo PCF *Activity* não é necessário. Grupos PCF *Activity* são gravados para os dados da mensagem da mensagem de rastreo de rotas quando um MCA ou aplicativo gravado pelo usuário executa uma atividade em seu nome.

O aplicativo de exibição de rota IBM MQ

Use o aplicativo de exibição de rotas IBM MQ, **dspmqrte**, para configurar, gerar e colocar uma mensagem de rastreo de rotas em uma rede do gerenciador de filas. Configure o parâmetro *Formato* no descritor de mensagens para MQFMT_ADMIN. Não é possível incluir dados do usuário para a mensagem de rastreo de rota gerada pelo aplicativo de exibição de rota IBM MQ.

Restrição: dspmqrte não pode ser emitido em gerenciadores de fila antes de IBM WebSphere MQ 6.0 ou em gerenciadores de fila IBM MQ for z/OS. Se você quiser que o primeiro gerenciador de filas por meio do qual a mensagem de rastreo de rotas é roteada seja um gerenciador de filas desse tipo, conecte-se ao gerenciador de filas como um cliente IBM WebSphere MQ 6.0 ou mais recente usando o parâmetro opcional -c.

Imitando a mensagem original

Ao usar uma mensagem de rastreo de rotas para determinar a rota que outra mensagem seguiu através da rede do gerenciador de filas, quanto mais fielmente uma mensagem de rastreo de rotas imitar a mensagem original, maior será a chance de que a mensagem de rastreo de rotas siga a mesma rota que a mensagem original.

As seguintes características da mensagem podem afetar para onde uma mensagem é encaminhada dentro de uma rede do gerenciador de filas:

Priority

A prioridade pode ser especificada no descritor de mensagens da mensagem.

Persistence

A persistência pode ser especificada no descritor de mensagens da mensagem.

Expiração

A expiração pode ser especificada no descritor de mensagens da mensagem.

Opções de Relatório

As opções de relatório podem ser especificadas no descritor de mensagens da mensagem.

Tamanho de Mensagem

Para imitar o tamanho de uma mensagem, dados adicionais podem ser gravados nos dados da mensagem da mensagem. Para essa finalidade, os dados da mensagem adicionais pode não ter sentido.

Sugestão: O aplicativo de exibição de rota IBM MQ não pode especificar o tamanho da mensagem.

Dados da mensagem

Algumas redes do gerenciador de filas usam roteamento baseado em conteúdo para determinar para onde as mensagens são redirecionadas. Nesses casos, os dados da mensagem da mensagem de rastreamento de rotas precisam ser gravados para imitar os dados da mensagem da mensagem original.

Sugestão: O aplicativo de exibição de rotas IBM MQ não pode especificar os dados da mensagem.

O grupo PCF TraceRoute

Atributos no grupo PCF *TraceRoute* controlam o comportamento de uma mensagem de rastreamento de rotas. O grupo PCF *TraceRoute* está nos dados da mensagem de cada mensagem de rastreamento de rotas.

A tabela a seguir lista os parâmetros no grupo *TraceRoute* que um MCA reconhece. Parâmetros adicionais podem ser incluídos se os aplicativos escritos pelo usuário forem escritos para reconhecê-los, conforme descrito em “Informações adicionais de atividade” na página 75.

Parâmetro	Tipo
TraceRoute	MQCFGR
Detalhe	MQCFIN
RecordedActivities	MQCFIN
UnrecordedActivities	MQCFIN
DiscontinuityCount	MQCFIN
MaxActivities	MQCFIN
Acumular	MQCFIN
Encaminhamento	MQCFIN
Entregar	MQCFIN

As descrições de cada parâmetro no grupo PCF *TraceRoute* são as seguintes:

Detalhe

Especifica o nível de detalhes das informações de atividade que devem ser registradas. O valor pode ser qualquer um dos seguintes valores:

MQRROUTE_DETAIL_LOW

Apenas atividades executadas pelo aplicativo de usuário são registradas.

MQRROUTE_DETAIL_MEDIUM

Atividades especificadas em MQRROUTE_DETAIL_LOW devem ser registradas. Além disso, as atividades executadas pelos MCAs são registradas.

MQRROUTE_DETAIL_HIGH

Atividades especificadas em MQRROUTE_DETAIL_LOW e MQRROUTE_DETAIL_MEDIUM devem ser registradas. MCAs não registram todas as informações de atividade adicional nesse nível de detalhes. Essa opção está disponível apenas para aplicativos de usuário que devem registrar mais informações de atividade. Por exemplo, se um aplicativo do usuário determinar a rota que uma mensagem segue considerando as características de determinada mensagem, as informações sobre a lógica de roteamento podem ser incluídas com esse nível de detalhe.

RecordedActivities

Especifica o número de atividades registradas executadas em nome da mensagem de rastreamento de rotas. Uma atividade é considerada registrada se as informações sobre ela são registradas na mensagem de rastreamento de rotas ou se um relatório de atividades é gerado. Para cada atividade registrada, *RecordedActivities* é incrementado em um.

UnrecordedActivities

Especifica o número de atividades não registradas executadas em nome da mensagem de rastreamento de rotas. Uma atividade é considerada não registrada se um aplicativo que está ativado para rastreamento de rotas não acumula mensagens nem registra as informações da atividade relacionada em um relatório de atividades.

Uma atividade executada em nome de uma mensagem de rastreamento de rotas não é registrada nas seguintes circunstâncias:

- O nível de detalhe da atividade executada é inferior ao nível de detalhe especificado pelo parâmetro *Detail*.
- A mensagem de rastreamento de rotas solicita um relatório de atividade, mas não de acumulação, e o gerenciador de filas não é ativado para gravação de atividade.
- A mensagem de rastreamento de rotas solicita um relatório de acumulação, mas não de atividade, e o gerenciador de filas não é ativado para mensagens de rastreamento de rotas.
- A mensagem de rastreamento de rotas solicita tanto relatório de acumulação quanto de atividade, e o gerenciador de filas não é ativado para o registro de atividade e mensagens de rastreamento de rotas.
- A mensagem de rastreamento de rotas não solicita relatório de acumulação nem de atividades.

Para cada atividade não registrada, o parâmetro *UnrecordedActivities* incrementa em um.

DiscontinuityCount

Especifica o número de vezes que a mensagem de rastreamento de rotas foi roteada por meio de um gerenciador de filas com aplicativos que não foram ativados para mensagens de rastreamento de rotas. Esse valor é incrementado pelo gerenciador de filas. Se esse valor for maior do que 0, apenas uma parcial mensagem de rastreamento de rotas poderá ser determinada.

MaxActivities

Especifica o número máximo de atividades que podem ser desempenhadas em nome da mensagem de rastreamento de rotas.

O número total de atividades é a soma de *RecordedActivities*, *UnrecordedActivities* e *DiscontinuityCount*. O número total de atividades não deve exceder o valor de *MaxActivities*.

O valor de *MaxActivities* pode ser:

Um inteiro positivo

O número máximo de atividades.

Se o número máximo de atividades for excedido, a mensagem de rastreamento de rotas será rejeitada com o feedback MQFB_MAX_ACTIVITIES. Isso pode impedir que a mensagem de rastreamento de rotas seja redirecionada indefinidamente se capturada em um loop infinito.

MQROUTE_UNLIMITED_ACTIVITIES

Um número ilimitado de atividade pode ser desempenhado em nome da mensagem de rastreamento de rotas.

Acumular

Especifica o método usado para acumular informações de atividades. O valor pode ser qualquer um dos seguintes valores:

MQROUTE_ACCUMULATE_IN_MSG

Se o gerenciador de filas estiver ativado para mensagens de rastreamento de rotas, as informações da atividade serão acumuladas nos dados da mensagem na mensagem de rastreamento de rotas.

Se esse valor for especificado, os dados da mensagem de rastreamento de rotas consistirão no seguinte:

- O grupo PCF *TraceRoute*.
- Zero ou mais grupos PCF *Activity*.

MQRROUTE_ACCUMULATE_AND_REPLY

Se o gerenciador de filas for ativado para mensagens de rastreamento de rotas, as informações da atividade serão acumuladas nos dados da mensagem da mensagem de rastreamento de rotas, e uma mensagem de resposta de rastreamento de rotas será gerada se qualquer um dos seguintes ocorrer:

- A mensagem de rastreamento de rotas é descartada por um gerenciador de filas IBM WebSphere MQ 6 (ou posterior).
- A mensagem de rastreamento de rotas é colocada em uma fila local (fila de destino ou fila de devoluções) por um gerenciador de filas IBM WebSphere MQ 6 (ou posterior).
- O número de atividades executadas na mensagem de rastreamento de rotas exceder o valor de *MaxActivities*.

Se esse valor for especificado, os dados da mensagem de rastreamento de rotas consistirão no seguinte:

- O grupo PCF *TraceRoute*.
- Zero ou mais grupos PCF *Activity*.

MQRROUTE_ACCUMULATE_NONE

Informações de atividade não são acumuladas nos dados da mensagem para a mensagem de rastreamento de rotas.

Se esse valor for especificado, os dados da mensagem de rastreamento de rotas consistirão no seguinte:

- O grupo PCF *TraceRoute*.

Encaminhamento

Especifica para onde uma mensagem de rastreamento de rotas pode ser redirecionada. O valor do pode ser:

MQRROUTE_FORWARD_IF_SUPPORTED

A mensagem de rastreamento de rotas é apenas encaminhada para gerenciadores de filas que aceitem o valor do parâmetro *Deliver* do grupo *TraceRoute*.

MQRROUTE_FORWARD_ALL

A mensagem de rastreamento de rotas é encaminhada para qualquer gerenciador de filas, independentemente de se o valor do parâmetro *Deliver* será aceito.

Os gerenciadores de filas usam o algoritmo a seguir ao determinar se encaminham uma mensagem de rastreamento de rotas para um gerenciador de filas remotas:

1. Determine se o gerenciador de filas remotas tem suporte para mensagens de rastreamento de rotas.
 - Se o gerenciador de filas remotas tiver suporte para mensagens de rastreamento de rotas, o algoritmo continuará com a etapa [“4” na página 73](#).
 - Se o gerenciador de filas remotas não tiver suporte para mensagens de rastreamento de rotas, o algoritmo continuará com a etapa [“2” na página 72](#).
2. Determine se o parâmetro *Deliver* do grupo *TraceRoute* contém quaisquer opções de entrega desconhecidas na máscara de bits MQRROUTE_DELIVER_REJ_UNSUP_MASK.
 - Se quaisquer opções de entrega não reconhecidas forem encontradas, a mensagem de rastreamento de rotas será rejeitada com o feedback MQFB_UNSUPPORTED_DELIVERY.
 - Se nenhuma opção de entrega não reconhecida for encontrada, o algoritmo continuará com a etapa [“3” na página 72](#).
3. Determine o valor do parâmetro *Deliver* do grupo PCF *TraceRoute* na mensagem de rastreamento de rotas.
 - Se *Deliver* for especificado como MQRROUTE_DELIVER_YES, a mensagem de rastreamento de rotas será encaminhada para o gerenciador de filas remotas.
 - Se *Deliver* for especificado como MQRROUTE_DELIVER_NO, o algoritmo continuará com a etapa [“4” na página 73](#).

4. Determine se o parâmetro *Avançar* do grupo *TraceRoute* grupo contém quaisquer opções de encaminhamento não reconhecidas na máscara de bits `MQRROUTE_FORWARDING_REJ_UNSUP_MASK`.
 - Se quaisquer opções de encaminhamento não reconhecidas forem encontradas, a mensagem de rastreamento de rotas será rejeitada com o feedback `MQFB_UNSUPPORTED_FORWARDING`.
 - Se não forem encontradas opções de encaminhamento não reconhecidas, o algoritmo continuará com a etapa “5” na página 73.
5. Determine o valor do parâmetro *Forward* do grupo *PCF TraceRoute* na mensagem de rastreamento de rotas.
 - Se *Forward* for especificado como `MQRROUTE_FORWARD_IF_SUPPORTED`, a mensagem de rastreamento de rotas será rejeitada com o feedback `MQFB_NOT_FORWARDED`.
 - Se *Forward* for especificado como `MQRROUTE_FORWARD_ALL`, a mensagem de rastreamento de rotas poderá ser redirecionada para o gerenciador de filas remotas.

Entregar

Especifica a ação a ser tomada se a mensagem de rastreamento de rotas atingir seu destino pretendido. Aplicativos escritos pelo usuário devem verificar esse atributo antes de colocar uma mensagem de rastreamento de rotas na fila de destino. O valor pode ser qualquer um dos seguintes valores:

MQRROUTE_DELIVER_YES

Na chegada, a mensagem de rastreamento de rotas é colocada na fila de destino. Qualquer aplicativo que execute uma operação `get` na fila de destino pode recuperar a mensagem de rastreamento de rotas.

MQRROUTE_DELIVER_NO

Na chegada, a mensagem de rastreamento de rotas não é entregue à fila de destino. A mensagem é processada de acordo com suas opções de relatório.

Configurando uma fila comum para as mensagens de resposta de rastreamento de rotas

Para determinar os locais das mensagens de resposta de rastreamento de rotas para uma mensagem específica quando os relatórios são entregues a uma fila do sistema local, é mais eficiente usar uma fila comum em um único nó.

Antes de começar

Configure o parâmetro **ROUTEREC** para ativar o gerenciador de filas para mensagens de rastreamento de rotas e especificar que qualquer mensagem de resposta de rastreamento de rotas geradas sejam entregues à fila do sistema local `SYSTEM.ADMIN.TRACE.ROUTE.QUEUE`.

Sobre esta tarefa

Se vários gerenciadores de filas em uma rede do gerenciador de filas estiverem configurados para entregar as mensagens de resposta de rastreamento de rotas para a fila de sistema local, pode ser demorado determinar os locais das mensagens de resposta de rastreamento de rotas relacionadas a uma mensagem específica. Como alternativa, use um nó único, que é um gerenciador de filas que hospeda uma fila comum. Todos os gerenciadores de filas em uma rede do gerenciador de filas podem entregar as mensagens de resposta de rastreamento de rotas para essa fila comum. O benefício de usar uma fila comum é que os gerenciadores de filas não precisam entregar as mensagens de resposta de rastreamento de rotas para a fila de resposta especificada em uma mensagem e, ao determinar os locais das mensagens de resposta de rastreamento de rotas relacionados a uma mensagem, você consulta apenas uma fila.

Para configurar uma fila comum, execute as seguintes etapas:

Procedimento

1. Selecione ou defina um gerenciador de filas como o único nó
2. No nó único, selecione ou defina uma fila para uso como a fila comum

3. Em todos os gerenciadores de filas que encaminhem as mensagens de resposta de rastreamento de rotas para a fila comum, redefina a fila do sistema local SYSTEM.ADMIN.TRACE.ROUTE.QUEUE como uma definição de fila remota
 - a) Especifique o nome do nó único como o nome do gerenciador de filas remotas
 - b) Especifique o nome da fila comum como o nome da fila remota

Adquirindo e usando informações registradas

Use qualquer uma das seguintes técnicas para adquirir informações de atividade registrada para uma mensagem de rastreamento de rotas

Observe que as circunstâncias nas quais as informações de atividade não são adquiridas também se aplicam a mensagens de resposta de rastreamento de rotas.

Informações de atividade não são registradas quando uma mensagem de rastreamento de rotas é processada por um gerenciador de filas que está desativado para a gravação de atividade e de mensagens rastreamento de rotas.

Adquirindo informações de mensagens de resposta de rastreamento de rotas

Para adquirir informações de atividade, localize a mensagem de resposta de rastreamento de rotas. Em seguida, recupere a mensagem e analise as informações de atividade.

Sobre esta tarefa

É possível adquirir informações de atividade de uma mensagem de resposta de rastreamento de rotas apenas se você souber qual é a localização da mensagem de resposta de rastreamento de rotas. Localize a mensagem e processe as informações de atividade conforme a seguir:

Procedimento

1. Verifique a fila de resposta especificada no descritor de mensagens da mensagem de rastreamento de rotas. Se a mensagem de resposta de rastreamento de rotas não estiver na fila de resposta, verifique os seguintes locais:
 - A fila de sistema local, SYSTEM.ADMIN.TRACE.ROUTE.QUEUE, no gerenciador de filas de destino da mensagem de rastreamento de rotas
 - A fila comum, se você tiver configurado uma fila comum para mensagem de resposta de rastreamento de rotas
 - A fila de sistema local, SYSTEM.ADMIN.TRACE.ROUTE.QUEUE, em qualquer outro gerenciador de filas na rede do gerenciador de filas, que pode ocorrer se a mensagem de rastreamento de rotas tiver sido colocada em uma fila de devoluções ou o número máximo de atividades tiver sido excedido
2. Recuperar a mensagem de resposta de rastreamento de rotas
3. Use o aplicativo de exibição de rota IBM MQ para exibir as informações de atividade registradas
4. Estude as informações de atividade e obtenha as informações de que precisa

Adquirindo informações de mensagens de rastreamento de rotas

Para adquirir informações de atividade, localize a mensagem de rastreamento de rotas, que deve ter os parâmetros apropriados no grupo PCF *TraceRoute*. Em seguida, recupere a mensagem e analise as informações de atividade.

Sobre esta tarefa

É possível adquirir informações de atividade a partir de uma mensagem de rastreamento de rotas apenas se você conhecer o local da mensagem de rastreamento de rotas e tiver o parâmetro *Acumular* no grupo PCF *TraceRoute* especificado como MQROUTE_ACCUMULATE_IN_MSG ou MQROUTE_ACCUMULATE_AND_REPLY.

Para a mensagem de rastreamento de rotas a ser entregue à fila de destino, o parâmetro *Deliver* no grupo PCF *TraceRoute* deve ser especificado como MQROUTE_DELIVER_YES.

Procedimento

1. Verifique a fila de destino. Se a mensagem de rastreo de rotas não estiver na fila de destino, tente localizar a mensagem de rastreo de rotas usando uma mensagem de rastreo de rotas ativada para gravação de atividade. Com os relatórios de atividade gerados, tente determinar o último local conhecido da mensagem de rastreo de rotas.
2. Recuperar a mensagem de rastreo de rotas
3. Use o aplicativo de exibição de rota IBM MQ para exibir as informações de atividade registradas
4. Estude as informações de atividade e obtenha as informações de que precisa

Adquirindo informações de relatórios de atividade

Para adquirir informações de uma atividade, localize-a no relatório de atividades, que deve ter a opção de relatório especificada no descritor de mensagens. Em seguida, recupere o relatório de atividades e analisa as informações de atividade.

Sobre esta tarefa

É possível adquirir informações de atividade a partir de um relatório de atividades somente se você souber o local do relatório de atividade e a opção de relatório MQRO_ACTIVITY tiver sido especificada no descritor de mensagens da mensagem de rastreo de rotas.

Procedimento

1. Localize e solicite os relatórios de atividade gerados para uma mensagem de rastreo de rotas.
Quando você tiver localizado os relatórios de atividade, pode solicitá-los manualmente ou utilizar o aplicativo de exibição de rota IBM MQ para solicitar e exibir as informações de atividade automaticamente.
2. Estude as informações de atividade e obtenha as informações de que precisa

Informações adicionais de atividade

Conforme uma mensagem de rastreo de rotas é encaminhada por meio de uma rede do gerenciador de filas, aplicativos do usuário podem registrar informações adicionais incluindo um ou mais parâmetros PCF adicionais ao gravar o grupo *Activity* nos dados de mensagem da mensagem de rastreo de rotas ou relatório de atividades.

Informações adicionais da atividade podem ajudar os administradores do sistema a identificar a rota tomada por uma mensagem de rastreo de rotas ou por que essa rota foi seguida.

Se você usar o aplicativo de exibição de rota IBM MQ para exibir as informações registradas para uma mensagem de rastreo de rotas, quaisquer parâmetros PCF adicionais poderão ser exibidos apenas com um identificador numérico, a menos que o identificador de parâmetros de cada parâmetro seja reconhecido pelo aplicativo de exibição de rota IBM MQ. Para reconhecer um identificador de parâmetros, informações adicionais devem ser registradas usando os seguintes parâmetros PCF. Inclua esses parâmetros PCF em um lugar apropriado no grupo PCF *Activity*.

GroupName

<i>Tabela 13. Group name</i>	
Descrição	Parâmetros agrupados especificando as informações adicionais.
Identificador	MQGACF_VALUE_NAMING.
Tipo de Dados	MQCFGR
Parâmetros no grupo	<i>ParameterName</i> <i>ParameterValue</i>

ParameterName

Tabela 14. Nome do Parâmetro	
Descrição	Contém o nome a ser exibido pelo aplicativo de exibição de rota IBM MQ, que coloca o valor <i>ParameterValue</i> em contexto.
Identificador	MQCA_VALUE_NAME.
Tipo de Dados	MQCFST
Incluído no grupo PCF:	<i>GroupName</i> .
Valor:	O nome a ser exibido.

ParameterValue

Tabela 15. Valor de Parâmetro	
Descrição	Contém o valor a ser exibido pelo aplicativo de exibição de rota IBM MQ.
Identificador	O identificador de estrutura PCF para as informações adicionais.
Tipo de dado:	O tipo de dados da estrutura PCF para as informações adicionais.
Incluído no grupo PCF:	<i>GroupName</i> .
Valor:	O valor a ser exibido.

Exemplos de gravação de informações de atividade adicionais

Os exemplos a seguir ilustram como um aplicativo de usuário pode registrar informações adicionais ao executar uma atividade em nome de uma mensagem de rastreamento de rotas. Em ambos os exemplos, o aplicativo de exibição de rota IBM MQ é usado para gerar uma mensagem de rastreamento de rotas e exibir as informações de atividade retornadas a ele.

Gravando informações de atividade adicionais: exemplo 1

Informações adicionais de atividade são registradas por um aplicativo de usuário em um formato no qual o identificador do parâmetro *não* é reconhecido pelo aplicativo de exibição de rota IBM MQ.

1. O aplicativo de exibição de rota IBM MQ é usado para gerar e colocar uma mensagem de rastreamento de rotas em uma rede do gerenciador de filas. As opções necessárias estão configuradas para solicitar o seguinte:
 - Informações de atividade são acumuladas nos dados da mensagem para a mensagem de rastreamento de rotas.
 - Na chegada na fila de destino, a mensagem de rastreamento de rotas é descartada, e uma mensagem de resposta de rastreamento de rotas é gerada e entregue para uma fila de resposta especificada.
 - No recebimento da mensagem de resposta de rastreamento de rotas, o aplicativo de exibição de rota IBM MQ exibe as informações de atividades acumuladas.

A mensagem de rastreamento de rotas é colocada na rede do gerenciador de filas.

2. Conforme a mensagem de rastreamento de rotas é encaminhada através da rede do gerenciador de filas, um aplicativo de usuário, que está ativado para sistema de mensagens de rastreamento de rotas, desempenha uma atividade de baixo nível de detalhes em nome da mensagem. Além de gravar as informações de atividade padrão para a mensagem de rastreamento de rota, o aplicativo de usuário grava o parâmetro PCF a seguir no final do grupo de atividade:

ColorValue

Identificador
65536

Tipo de dados

MQCFST

Valor

'Red'

Esse parâmetro PCF adicional fornece informações adicionais sobre a atividade executada, no entanto, é gravado em um formato no qual o parâmetro do identificador *não* é reconhecido pelo aplicativo de exibição de rota IBM MQ.

3. As mensagens de rastreamento de rotas chegam à fila de destino e uma mensagem de resposta de rastreamento de rotas é retornada ao aplicativo de exibição de rota IBM MQ. As informações de atividade adicionais são exibidas como a seguir:

```
65536: 'Red'
```

O aplicativo de exibição de rotas IBM MQ não reconhece o identificador de parâmetro do parâmetro PCF e exibe-o como um valor numérico. O contexto das informações adicionais não é claro.

Para obter um exemplo de quando o aplicativo de exibição de rota IBM MQ reconhece o identificador do parâmetro do parâmetro PCF, veja [“Gravando informações de atividade adicionais: exemplo 2” na página 77.](#)

Gravando informações de atividade adicionais: exemplo 2

As informações de atividade adicionais são registradas por um aplicativo de usuário em um formato em que o identificador de parâmetro é reconhecido pelo aplicativo de rota de exibição do IBM MQ.

1. O aplicativo de exibição de rota IBM MQ é usado para gerar e colocar uma mensagem de rastreamento de rotas em uma rede do gerenciador de filas da mesma maneira que no [“Gravando informações de atividade adicionais: exemplo 1” na página 76.](#)
2. Conforme a mensagem de rastreamento de rotas é encaminhada através da rede do gerenciador de filas, um aplicativo de usuário, que está ativado para sistema de mensagens de rastreamento de rotas, desempenha uma atividade de baixo nível de detalhes em nome da mensagem. Além de gravar as informações da atividade padrão na mensagem de rastreamento de rotas, o aplicativo do usuário grava os seguintes parâmetros PCF no final do grupo de Atividade:

ColorInfo

<i>Tabela 16. Informações de cor</i>	
Descrição	Parâmetros agrupados especificando informações sobre uma cor.
Identificador	MQGACF_VALUE_NAMING.
Tipo de dado:	MQCFGR.
Parâmetros no grupo:	<i>ColorName</i> <i>ColorValue</i>

ColorName

<i>Tabela 17. Nome da cor</i>	
Descrição	Contém o nome a ser exibido pelo aplicativo de exibição de rota do IBM MQ que coloca o valor de <i>ColorValue</i> em contexto.
Identificador	MQCA_VALUE_NAME.
Tipo de dado:	MQCFST.
Incluído no grupo PCF:	<i>ColorInfo.</i>
Valor:	'Color'

ColorValue

Tabela 18. Color value	
Descrição	Contém o valor a ser exibido pelo aplicativo de exibição de rota IBM MQ.
Identificador	65536.
Tipo de dado:	MQCFST.
Incluído no grupo PCF:	ColorInfo.
Valor:	'Red'


Esses parâmetros PCF adicionais dão mais informações sobre a atividade que foi executada. Esses parâmetros PCF são gravados em um formato em que o identificador de parâmetro é reconhecido pelo aplicativo de rota de exibição do IBM MQ.

3. As mensagens de rastreamento de rotas chegam à fila de destino e uma mensagem de resposta de rastreamento de rotas é retornada ao aplicativo de exibição de rota IBM MQ. As informações de atividade adicionais são exibidas como a seguir:

```
Color: 'Red'
```

O aplicativo de exibição de rota IBM MQ reconhece que o identificador de parâmetros da estrutura PCF que contém o valor das informações adicionais de atividades possui um nome correspondente. O nome correspondente será exibido no lugar do valor numérico.

Aplicativo de exibição de rota IBM MQ

Use o aplicativo de exibição de rota IBM MQ (**dspmqrte**) para trabalhar com mensagens de rastreamento de rotas e informações de atividades relacionadas a uma mensagem de rastreamento de rotas usando uma interface da linha de comandos.  O aplicativo de rota de exibição do IBM MQ não é enviado no IBM MQ for z/OS, mas é possível executá-lo por meio de uma instalação distribuída e conectá-lo como um cliente a um gerenciador de filas do IBM MQ for z/OS especificando o parâmetro **-c** ao emitir o comando **dspmqrte**.

É possível usar o aplicativo de rota de exibição **dspmqrte** do IBM MQ para os propósitos a seguir:

- Configurar, gerar e colocar uma mensagem de rastreamento de rotas em uma rede do gerenciador de filas.

Ao colocar uma mensagem de rastreamento de rotas em uma rede do gerenciador de filas, as informações de atividade podem ser coletadas e usadas para determinar a rota que a mensagem de rastreamento de rotas seguiu. É possível especificar as características das mensagens de rastreamento de rotas conforme a seguir:

- O destino da mensagem de rastreamento de rotas.
- Como a mensagem de rastreamento de rotas imita outra mensagem.
- Como a mensagem de rastreamento de rotas devem ser manipuladas conforme é encaminhada através de uma rede do gerenciador de filas.
- Se gravação de atividade ou sistema de mensagens de rastreamento de rotas são usados para registrar as informações de atividade.

- Para ordenar e exibir informações de atividade relacionadas a uma mensagem de rastreamento de rotas.

Se o aplicativo de exibição de rotas IBM MQ tiver colocado uma mensagem de rastreamento de rotas em uma rede do gerenciador de filas, após as informações de atividade relacionada terem sido retornadas, as informações poderão ser ordenadas e exibidas imediatamente. Alternativamente, o aplicativo de exibição de rotas IBM MQ poderá ser usado para ordenar e exibir as informações de atividade relacionadas a uma mensagem de rastreamento de rotas que foi gerada anteriormente.

Informações relacionadas

[dspmqrte](#)

Parâmetros para mensagens de rastreamento de rotas

Use esta página para obter uma visão geral dos parâmetros fornecidos pelo aplicativo de exibição de rota do IBM MQ, **dspmqrte**, para determinar as características de uma mensagem de rastreamento de rotas, incluindo como ela é tratada conforme é roteada através de uma rede de gerenciador de filas.

Informações relacionadas

[dspmqrte](#)

Conexão do gerenciador de filas

Use essa página para especificar o gerenciador de filas ao qual o aplicativo exibição de rota IBM MQ se conecta

-c

Especifica que o aplicativo exibição de rota IBM MQ se conecta como um aplicativo cliente.

Se você não especificar esse parâmetro, o aplicativo de exibição de rota IBM MQ não irá se conectar como um aplicativo cliente.

-mQMgrName

O nome do gerenciador de filas ao qual o aplicativo de exibição de rota IBM MQ se conecta. O nome pode conter até 48 caracteres.

Se você não especificar esse parâmetro, o gerenciador de filas padrão será usado.

O destino alvo

Use esta página para especificar o destino de uma mensagem de rastreamento de rotas

-q TargetQName

Se o aplicativo de exibição de rota IBM MQ estiver sendo usado para enviar uma mensagem de rastreamento de rotas em uma rede do gerenciador de filas, *TargetQName* especifica o nome da fila de destino.

-ts TargetTopicString

Especifica a sequência de tópicos.

-qm TargetQMGr

Qualifica o destino; a resolução de nome do gerenciador de filas normal então irá se aplicar. O destino alvo é especificada com *-q TargetQName* ou *-ts TargetTopicString*.

Se você não especificar esse parâmetro, o gerenciador de filas ao qual o aplicativo de exibição de rotas IBM MQ está conectado é usado como o gerenciador de filas de destino.

-o

Especifica que o destino não está ligado a um destino específico. Geralmente, esse parâmetro é usado quando a mensagem de rastreamento de rotas deve ser colocada em um cluster. O destino é aberto com a opção `MQOO_BIND_NOT_FIXED`.

Se você não especificar esse parâmetro, o destino alvo será ligado a um destino específico.

O tópico da publicação

Para aplicativos de publicar/assinar, use esta página para especificar a sequência de tópicos de uma mensagem de rastreamento de rotas para o aplicativo de exibição de rota do IBM MQ publicar

-ts TopicName

Especifica uma cadeia de tópicos para a qual o aplicativo de exibição de rota IBM MQ deve publicar uma mensagem de rastreamento de rotas e coloca esse aplicativo em modo de tópico. Nesse modo, o aplicativo rastreia todas as mensagens que resultam da solicitação de publicação.

Também é possível usar o aplicativo de exibição de rotas IBM MQ para exibir os resultados de um relatório de atividade gerado para mensagens de publicação.

Imitação de mensagem

Use essa página para configurar uma mensagem de rastreamento de rotas para imitar uma mensagem, por exemplo, quando a mensagem original não alcançar o destino pretendido

Um uso de mensagens de rastreamento de rotas é ajudar a determinar o último local conhecido de uma mensagem que não chega ao destino pretendido. O aplicativo de exibição de rota IBM MQ fornece parâmetros que podem ajudar a configurar uma mensagem de rastreamento de rotas para imitar a mensagem original. Ao imitar uma mensagem, é possível usar os seguintes parâmetros:

-l Persistence

Especifica a persistência da mensagem de rastreamento de rotas gerada. Valores possíveis para *Persistence* são:

sim

A mensagem de rastreamento de rotas gerada é persistente. (MQPER_PERSISTENT).

no

A mensagem de rastreamento de rotas gerada **não** é persistente. (MQPER_NOT_PERSISTENT).

q

A mensagem de rastreamento de rotas gerada herda sua persistência do valor do destino especificado por *-q TargetQName* ou *-ts TargetTopicString*. (MQPER_PERSISTENCE_AS_Q_DEF).

Uma mensagem de resposta de rastreamento de rotas, ou quaisquer mensagens de relatório, retornada compartilhará o mesmo valor de persistência da mensagem de rastreamento de rotas original.

Se *Persistence* for especificado como **yes**, especifique o parâmetro *-rq ReplyToQ*. A fila de resposta não deve ser resolvida para uma fila dinâmica temporária.

Se você não especificar esse parâmetro, a mensagem de rastreamento de rotas gerada **não** será persistente.

-p Priority

Especifica a prioridade da mensagem de rastreamento de rotas. O valor de *Priority* é maior ou igual a 0, ou MQPRI_PRIORITY_AS_Q_DEF. MQPRI_PRIORITY_AS_Q_DEF especifica que o valor de prioridade é obtido do destino especificado por *-q TargetQName* ou *-ts TargetTopicString*.

Se você não especificar esse parâmetro, o valor de prioridade será obtido do destino especificado por *-q TargetQName* ou *-ts TargetTopicString*.

-xs Expiry

Especifica o tempo de expiração para a mensagem de rastreamento de rotas em segundos.

Se você não especificar esse parâmetro, o tempo de expiração será especificado como 60 segundos.

-ro nenhum | ReportOption

nenhuma

Especifica que nenhuma opção de relatório está configurada.

ReportOption

Especifica opções de relatório para a mensagem de rastreamento de rotas. Várias opções de relatório podem ser especificadas usando uma vírgula como separador. Os valores possíveis para *ReportOption* são:

de atividades

A opção de relatório MQRO_ACTIVITY é configurada.

coa

A opção de relatório MQRO_COA_WITH_FULL_DATA é configurada.

cod

A opção de relatório MQRO_COD_WITH_FULL_DATA é configurada.

exceção

A opção de relatório MQRO_EXCEPTION_WITH_FULL_DATA é configurada.

expiração

A opção de relatório MQRO_EXPIRATION_WITH_FULL_DATA é configurada.

descartar

A opção de relatório MQRO_DISCARD_MSG é configurada.

Se `-ro ReportOption` nem `-ro none` for especificado, as opções de relatório `MQRO_ACTIVITY` e `MQRO_DISCARD_MSG` serão especificados.

O aplicativo de exibição de rota IBM MQ não permite incluir dados do usuário a mensagens de rastreamento de rotas. Se você precisar incluir dados do usuário na mensagem de rastreamento de rotas, gere a mensagem de rastreamento de rotas manualmente.

Informações da atividade registrada

Use esta página para especificar o método usado para retornar informações de atividade registradas que podem ser usadas para determinar a rota que uma mensagem de rastreamento de rotas seguiu

Informações da atividade registradas podem ser retornadas da seguinte maneira:

- Em relatórios de atividades
- Em uma mensagem de resposta de rastreamento de rotas
- Na mensagem de rastreamento de rotas em si (que foi colocada na fila de destino)

Ao usar o **dspmqrte**, o método usado para retornar informações de atividade registrado é determinado usado os seguintes parâmetros:

-ro activity

Especifica que as informações da atividade são retornadas usando relatórios de atividades. Por padrão, gravação de atividade está ativada.

-ac -ar

Especifica que as informações da atividade são acumuladas na mensagem de rastreamento de rotas, e que uma mensagem de resposta de rastreamento de rotas deve ser gerada.

-ac

Especifica que as informações da atividade devem ser acumuladas na mensagem de rastreamento de rotas.

Se você não especificar esse parâmetro, as informações de atividade não serão acumuladas dentro da mensagem de rastreamento de rotas.

-ar

Solicita que uma mensagem de resposta de rastreamento de rotas contendo todas as informações da atividade acumuladas seja gerada nas seguintes circunstâncias:

- A mensagem de rastreamento de rotas é descartada por um gerenciador de filas do IBM MQ.
- A mensagem de rastreamento de rotas é colocada em uma fila local (fila de destino ou fila de devoluções) por um gerenciador de filas do IBM MQ.
- O número de atividades executadas na mensagem de rastreamento de rotas excede o valor especificado em `-s Activities`.

-ac -d yes

Especifica que as informações da atividade são acumuladas na mensagem de rastreamento de rotas e que, à chegada, a mensagem de rastreamento de rotas será colocada na fila de destino.

-ac

Especifica que as informações da atividade devem ser acumuladas na mensagem de rastreamento de rotas.

Se você não especificar esse parâmetro, as informações de atividade não serão acumuladas dentro da mensagem de rastreamento de rotas.

-d yes

Na chegada, a mensagem de rastreamento de rotas é colocada na fila de destino, mesmo que o gerenciador de filas não suporte a mensagem de rastreamento de rotas.

Se você não especificar esse parâmetro, a mensagem de rastreamento de rotas não será colocada na fila de destino.

A mensagem de rastreamento de rotas pode então ser recuperada da fila de destino e as informações de atividade registradas podem ser adquiridas.

É possível combinar esses métodos conforme necessário.

Além disso, o nível de detalhe das informações da atividade registradas pode ser especificado usando o parâmetro a seguir:

-t *Detail*

Especifica as atividades que são registradas. Os valores possíveis para *Detalhe* são:

Baixo

As atividades executadas pelo aplicativo definido pelo usuário são registradas apenas.

Médio

Atividades especificadas em low são registradas. Além disso, atividades de publicação e atividades executadas pelos MCAs são registradas.

de altura

As atividades especificadas em low e medium são registradas. MCAs não expõem mais nenhuma informação da atividade nesse nível de detalhes. Essa opção está disponível para aplicativos definidos pelo usuário que devem apenas expor informações de atividade adicionais. Por exemplo, se um aplicativo definido pelo usuário determinar a rota que uma mensagem usa considerando determinadas características da mensagem, a lógica de roteamento poderá ser incluída com esse nível de detalhes.

Se você não especificar esse parâmetro, atividades de nível médio serão registradas.

Por padrão, o aplicativo de exibição de rotas IBM MQ usa uma fila dinâmica temporária para armazenar as mensagens retornadas. Quando o aplicativo de exibição de rota IBM MQ termina, a fila dinâmica temporária é fechada e qualquer mensagem é eliminada. Se as mensagens retornadas forem necessárias além do fim da execução atual do aplicativo de exibição de rotas IBM MQ, uma fila permanente deverá ser especificada usando os seguintes parâmetros:

-rq *ReplyToQ*

Especifica o nome da fila de resposta para a qual todas as respostas para a mensagem de rastreo de rotas são enviadas. Se a mensagem de rastreo de rotas for persistente ou se o parâmetro *-n* for especificado, deverá ser especificada uma fila de resposta que não seja uma fila dinâmica temporária.

Se você não especificar esse parâmetro, uma fila de resposta dinâmica será criada usando a fila modelo padrão do sistema, SYSTEM.DEFAULT.MODEL.QUEUE.

-rqm *ReplyToQMgr*

Especifica o nome do gerenciador de filas no qual a fila de resposta reside. O nome pode conter até 48 caracteres.

Se você não especificar esse parâmetro, o gerenciador de filas ao qual o aplicativo de exibição de rota IBM MQ está conectado será usado como o gerenciador de filas de resposta.

Como a mensagem de rastreo de rotas é manipulada

Use esta página para controlar como uma mensagem de rastreo de rotas é manipulada conforme é encaminhada através de uma rede do gerenciador de filas.

Os seguintes parâmetros podem restringir por onde a mensagem de rastreo de rotas pode ser encaminhada na rede do gerenciador de filas:

-d *Deliver*

Especifica se a mensagem de rastreo de rotas deve ser entregue à fila de destino na chegada. Valores possíveis para *Deliver* são:

sim

Na chegada, a mensagem de rastreo de rotas é colocada na fila de destino, mesmo que o gerenciador de filas não suporte a mensagem de rastreo de rotas.

no

Na chegada, a mensagem de rastreo de rotas não é colocada na fila de destino.

Se você não especificar esse parâmetro, a mensagem de rastreo de rotas não será colocada na fila de destino.

-f Forward

Especifica o tipo de gerenciador de filas para o qual a mensagem de rastreamento de rotas podem ser redirecionadas. Para obter detalhes sobre o algoritmo que os gerenciadores de filas usam para determinar se irão encaminhar uma mensagem para um gerenciador de filas remoto, veja [“O grupo PCF TraceRoute”](#) na página 70. Os valores possíveis para *Forward* são:

all

A mensagem de rastreamento de rotas é encaminhada para qualquer gerenciador de filas.

Aviso: Se encaminhada para um gerenciador de filas anterior ao IBM WebSphere MQ 6.0, a mensagem de rastreamento de rotas não será reconhecida e poderá ser entregue para uma fila local apesar do valor do parâmetro *-d Deliver*.

suportado

A mensagem de rastreamento de rotas é redirecionada apenas a um gerenciador de filas que honre o parâmetro *Deliver* do grupo *PCF TraceRoute*

Se você não especificar esse parâmetro, a mensagem de rastreamento de rotas só será encaminhada para um gerenciador de filas que aceite o parâmetro *Deliver*.

Os parâmetros a seguir podem impedir que uma mensagem de rastreamento de rotas fique em uma rede do gerenciador de filas indefinidamente:

-s Activities

Especifica o número máximo de atividades registradas que podem ser executadas em nome da mensagem de rastreamento de rotas antes de ela ser descartada. Isso impede que a mensagem de rastreamento de rotas seja redirecionada indefinidamente se capturada em um loop infinito. O valor de *Activities* é maior ou igual a 1, ou *MQRROUTE_UNLIMITED_ACTIVITIES*. *MQRROUTE_UNLIMITED_ACTIVITIES* especifica que um número ilimitado de atividades pode ser executado em nome da mensagem de rastreamento de rotas.

Se você não especificar esse parâmetro, um número ilimitado de atividades poderá ser executado em nome da mensagem de rastreamento de rotas.

-xs Expiry

Especifica o tempo de expiração para a mensagem de rastreamento de rotas em segundos.

Se você não especificar esse parâmetro, o tempo de expiração será especificado como 60 segundos.

-xp PassExpiry

Especifica se o tempo de expiração da mensagem de rastreamento de rotas é transmitido para uma mensagem de resposta de rastreamento de rotas. Valores possíveis para *PassExpiry* são:

sim

A opção de relatório *MQRO_PASS_DISCARD_AND_EXPIRY* é especificada no descritor de mensagens da mensagem de rastreamento de rotas.

Se uma mensagem de resposta de rastreamento de rotas, ou relatórios de atividade, for gerada para a mensagem de rastreamento de rotas, a opção de relatório *MQRO_DISCARD* (se especificada) e o tempo de expiração restante serão transmitidos.

Esse é o valor-padrão.

no

A opção de relatório *MQRO_PASS_DISCARD_AND_EXPIRY* não é especificada.

Se uma mensagem de resposta de rastreamento de rotas for gerada para a mensagem de rastreamento de rotas, a opção de descarte e o tempo de expiração da mensagem de rastreamento de rotas **não** serão transmitidos.

Se você não especificar esse parâmetro, *MQRO_PASS_DISCARD_AND_EXPIRY* não será especificado.

-ro discard

Especifique a opção de relatório *MQRO_DISCARD_MSG*. Isso pode evitar que a mensagem de rastreamento de rotas fique na rede do gerenciador de filas indefinidamente.

Exibição de informações de atividade

O aplicativo de exibição de rota IBM MQ pode exibir informações da atividade para uma mensagem de rastreamento de rotas que recém tenha colocado em uma rede de gerenciador de filas, ou pode exibir as informações da atividade para uma mensagem de rastreamento de rotas gerada anteriormente. Ele também pode exibir informações adicionais registradas por aplicativos escritos pelo usuário.

Para especificar se as informações de atividade retornadas para uma mensagem de rastreamento de rotas são exibidas, especifique o parâmetro a seguir:

-n

Especifica que as informações da atividade retornadas para a mensagem de rastreamento de rotas não devem ser exibidas.

Se esse parâmetro for acompanhado por uma mensagem de resposta de rastreamento de rotas (*-ar*) ou qualquer uma das opções de geração de relatório de (*-ro ReportOption*), uma fila de resposta específica (não modelo) deverá ser especificada usando *-rq ReplyToQ* . Por padrão, apenas as mensagens de relatório da atividade são solicitadas.

Após a mensagem de rastreamento de rotas ser colocada na fila de destino especificada, uma cadeia hexadecimal de 48 caracteres é exibida contendo o identificador de mensagem para a mensagem de rastreamento de rotas. O identificador da mensagem pode ser usado pelo aplicativo de exibição de rota IBM MQ para exibir as informações da atividade para a mensagem de rastreamento de rotas posteriormente usando o parâmetro *-i CorrelId*.

Se você não especificar esse parâmetro, as informações de atividade retornadas para a mensagem de rastreamento de rotas serão exibidas no formato especificado pelo parâmetro *-v*.

Ao exibir informações de atividade para uma mensagem de rastreamento de rotas que acabou de ser colocada em uma rede do gerenciador de filas, o parâmetro a seguir pode ser especificado:

-w WaitTime

Especifica o tempo, em segundos, que o aplicativo de exibição de rotas IBM MQ aguardará o retorno de relatórios de atividades, ou de uma mensagem de resposta de rastreamento de rotas, para a fila de resposta especificada.

Se você não especificar esse parâmetro, o tempo de espera será especificado como o tempo de expiração da mensagem de rastreamento de rotas mais 60 segundos.

Ao exibir informações da atividade acumuladas anteriormente, os parâmetros a seguir devem ser configurados:

-q TargetQName

Se o aplicativo de exibição de rota IBM MQ estiver sendo usado para visualizar informações da atividade reunidas anteriormente, *TargetQName* especifica o nome da fila em que as informações da atividade são armazenadas.

-i CorrelId

Esse parâmetro é usado quando o aplicativo de exibição de rota IBM MQ é usado apenas para exibir informações de atividade acumuladas anteriormente. Pode haver muitos relatórios de atividade e mensagens de resposta de rastreamento de rotas na fila especificada por *-q TargetQName*. *CorrelId* é usado para identificar os relatórios de atividade, ou uma mensagem de resposta de rastreamento de rotas, relacionados a uma mensagem de rastreamento de rotas. Especifique o identificador de mensagem da mensagem de rastreamento de rotas original em *CorrelId*.

O formato de *CorrelId* é uma cadeia hexadecimal de 48 caracteres.

Os parâmetros a seguir podem ser usados ao exibir informações de atividade acumuladas anteriormente ou exibir informações da atividade atual para uma mensagem de rastreamento de rotas:

-b

Especifica que o aplicativo de exibição de rota IBM MQ irá procurar apenas em relatórios de atividades ou mensagem de resposta de rastreamento de rotas relacionada a uma mensagem. Isso permite que informações da atividade sejam exibidas novamente em um momento posterior.

Se você não especificar esse parâmetro, o aplicativo de exibição de rota IBM MQ irá obter destrutivamente relatórios de atividades ou uma mensagem de resposta de rastreamento de rotas relacionada a uma mensagem.

-v summary | all | none | outline *DisplayOption*

summary

As filas pelas quais a mensagem de rastreamento de rotas encaminhada são exibidas.

all

Todas as informações disponíveis são exibidas.

Nenhum

Nenhuma informação é exibida.

outline *DisplayOption*

Especifica as opções de exibição para a mensagem de rastreamento de rotas. Várias opções de exibição podem ser especificadas usando uma vírgula como separador.

Se nenhum valor for fornecido, o seguinte será exibido:

- O nome do aplicativo
- O tipo de cada operação
- Quaisquer parâmetros específicos da operação

Possíveis valores para *DisplayOption* são:

de atividades

Todos os parâmetros não do grupo PCF em grupos PCF *Activity* são exibidos.

identificadores

Valores com os identificadores de parâmetros MQBACF_MSG_ID ou MQBACF_CORREL_ID são exibidos. Isso substitui *msgdelta*.

mensagem

Todos os parâmetros não do grupo PCF em grupos PCF *Message* são exibidos. Quando esse valor é especificado, não se pode especificar *msgdelta*.

msgdelta

Todos os parâmetros não do grupo PCF em grupos PCF *Message* que foram alterados desde a última operação são exibidos. Quando esse valor é especificado, não se pode especificar *mensagem*.

operação

Todos os parâmetros não do grupo PCF em grupos PCF *Operation* são exibidos.

rastreamento de rotas

Todos os parâmetros não do grupo PCF em grupos PCF *TraceRoute* são exibidos.

Se você não especificar esse parâmetro, um resumo da rota de mensagens será exibido.

Exibição de informações adicionais

Conforme uma mensagem de rastreamento de rotas é encaminhada pela rede do gerenciador de filas, os aplicativos gravados pelo usuário podem registrar informações adicionais gravando um ou mais parâmetros PCF adicionais para dados da mensagem da mensagem de rastreamento de rotas ou para os dados da mensagem de um relatório de atividades. Para o aplicativo exibição de rota IBM MQ exibir informações adicionais em um formato legível, ele deve ser registrado em um formato específico, conforme descrito em [“Informações adicionais de atividade” na página 75](#).

Exemplos do aplicativo de exibição de rota IBM MQ

Os exemplos a seguir mostram como é possível usar o aplicativo de exibição de rota IBM MQ. Em cada exemplo, dois gerenciadores de filas (QM1 e QM2) são interconectados por dois canais (QM2.TO.QM1 e QM1.TO.QM2).

Exemplo 1 – Solicitando relatórios de atividade

Exibir informações de atividade a partir de uma mensagem de rastreamento de rotas entregues à fila de destino

Neste exemplo, o aplicativo de exibição de rotas IBM MQ conecta-se ao gerenciador de filas, QM1, e é usado para gerar e entregar uma mensagem de rastreo de rotas para a fila de destino, TARGET.Q, no gerenciador de filas remotas, QM2. A opção de relatório necessária é especificada para que os relatórios de atividades sejam solicitados conforme a mensagem de resposta de rastreo de rotas é encaminhada. Na chegada na fila de destino, a mensagem de rastreo de rotas é descartada. Informações da atividade retornadas ao aplicativo de exibição de rota IBM MQ usando relatórios de atividades são colocadas em ordem e exibidas.

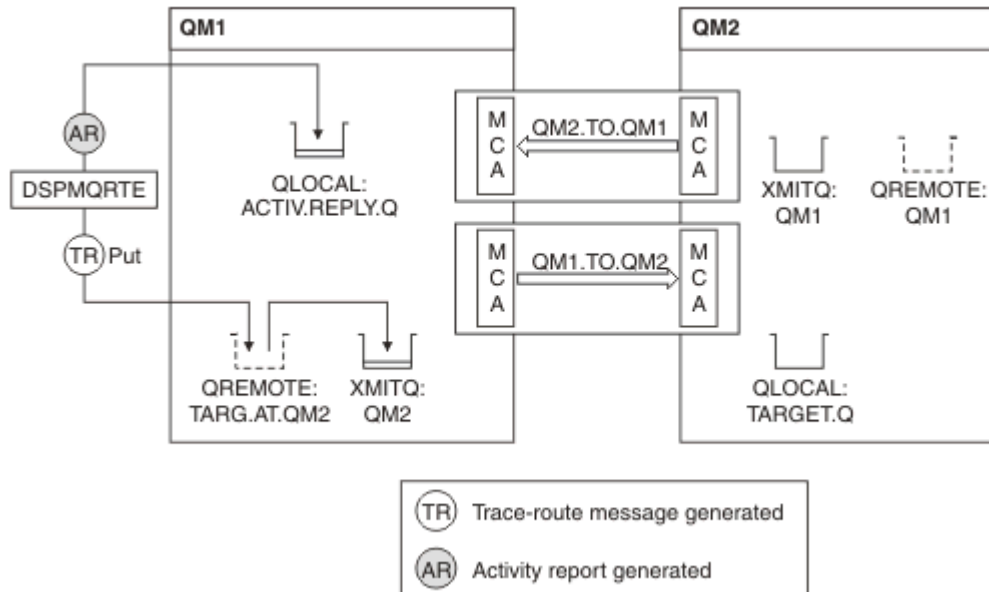


Figura 9. Solicitando relatórios de atividades, Diagrama 1

- O atributo ACTIVREC de cada gerenciador de filas (QM1 e QM2) é configurado para MSG.
- O comando a seguir é emitido:

```
dspmqzte -m QM1 -q TARG.AT.QM2 -rq ACTIV.REPLY.Q
```

QM1 é o nome do gerenciador de filas ao qual o aplicativo de exibição de rota IBM MQ se conecta, TARG.AT.QM2 é o nome da fila de destino e ACTIV.REPLY.Q é o nome da fila à qual é solicitado que todas as respostas para a mensagem de rastreo de rotas sejam enviadas.

Os valores padrão são adotados para todas as opções que não estão especificadas, mas observe, em particular, a opção -f (a mensagem de rastreo de rotas é encaminhada apenas a um gerenciador de filas que honra o parâmetro Deliver do grupo PCF TraceRoute), a opção -d (na chegada, a mensagem de rastreo de rotas não é colocada na fila de destino), a opção -co (opções de relatório MQRO_ACTIVITY e MQRO_DISCARD_MSG são especificadas) e a opção -t (atividade no nível médio de detalhes é gravada).

- DSPMQRTE gera a mensagem de rastreo de rotas e a coloca na fila remota TARG.AT.QM2.
- DSPMQRTE então consulta o valor do atributo ACTIVREC do gerenciador de filas QM1. O valor é MSG, DSPMQRTE, portanto, gera um relatório de atividades e o coloca na fila de resposta ACTIV.REPLY.Q.

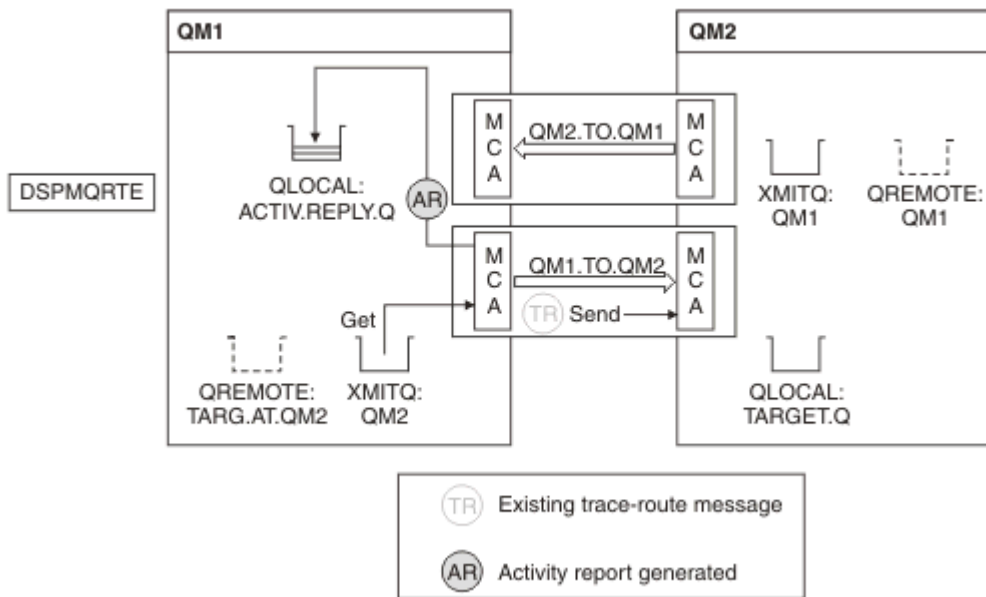


Figura 10. Solicitando relatórios de atividades, Diagrama 2

- O agente do canal de mensagens (MCA) remetente obtém a mensagem de rastreamento de rotas da fila de transmissão. A mensagem é uma mensagem de rastreamento de rotas, portanto, o MCA começará a registrar as informações da atividade.
- O atributo ACTIVREC do gerenciador de filas (QM1) é MSG, e a opção MQRO_ACTIVITY é especificada no campo Report do descritor de mensagem, portanto, o MCA depois irá gerar um relatório de atividades. O valor do parâmetro RecordedActivities no grupo PCF TraceRoute é incrementado em 1.
- O MCA verifica se o valor MaxActivities no grupo PCF TraceRoute não foi excedido.
- Antes de a mensagem ser encaminhada para QM2, o MCA segue o algoritmo descrito em Encaminhando (etapas “1” na página 72, “4” na página 73 e “5” na página 73) e o MCA opta por enviar a mensagem.
- O MCA então gera um relatório de atividades e o coloca na fila de respostas (ACTIV.REPLY.Q).

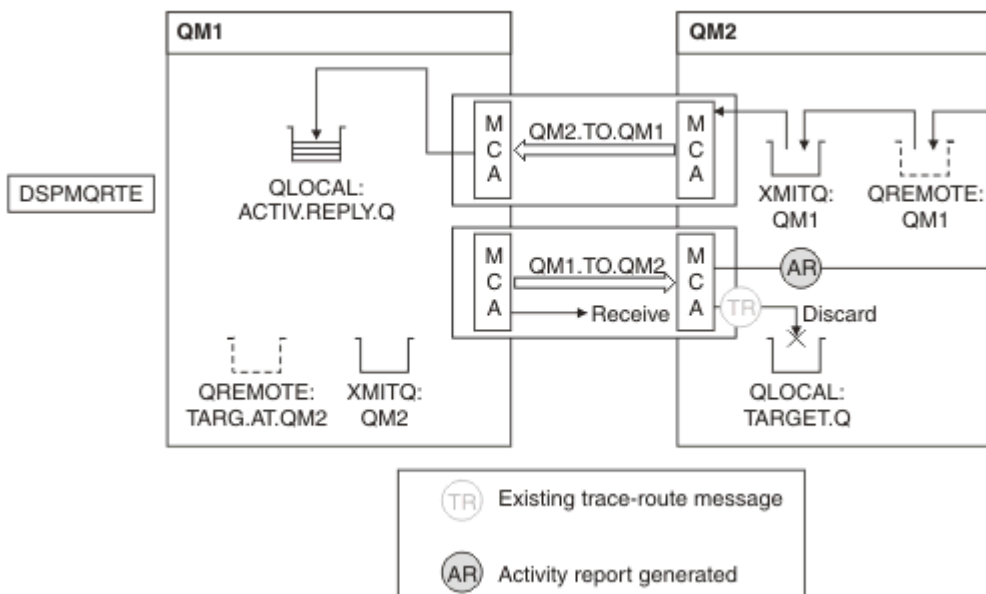


Figura 11. Solicitando relatórios de atividades, Diagrama 3

- O MCA receptor recebe a mensagem de rastreamento de rotas do canal. A mensagem é uma mensagem de rastreamento de rotas, portanto, o MCA começa a registrar as informações sobre a atividade.
- Se o gerenciador de filas do qual a mensagem de rastreamento de rotas tiver vindo for o IBM WebSphere MQ 5.3.1 ou anterior, o MCA incrementará o parâmetro DiscontinuityCount do PCF TraceRoute em 1. Esse não é o caso aqui.
- O atributo ACTIVREC do gerenciador de filas (QM2) é MSG, e a opção MQRO_ACTIVITY foi especificado, portanto, o MCA irá gerar um relatório de atividade. O valor do parâmetro RecordedActivities é incrementado em 1.
- A fila de destino é uma fila local, portanto, a mensagem é descartada com o feedback MQFB_NOT_DELIVERED, de acordo com o valor do parâmetro Deliver no grupo PCF TraceRoute.
- O MCA então gera o relatório da atividade final e o coloca na fila de resposta. Isso resolve para a fila de transmissão que está associada ao gerenciador de filas QM1 e o relatório de atividade será retornado para o gerenciador de filas QM1 (ACTIV.REPLY.Q).

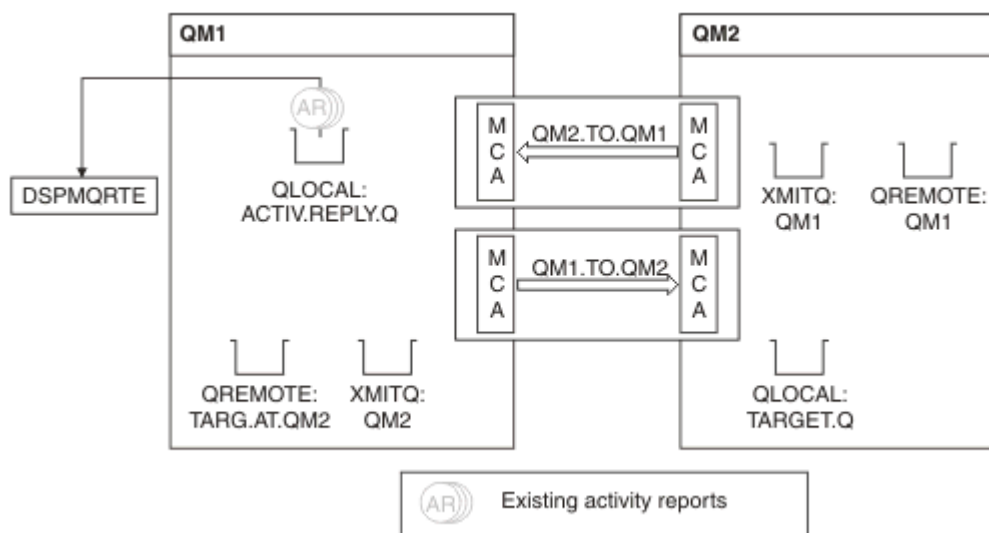


Figura 12. Solicitando relatórios de atividades, diagrama 4

- Enquanto isso, DSPMQRTE estava executando continuamente MQGETs na fila de resposta (ACTIV.REPLY.Q), aguardando os relatórios de atividades. Ele aguardará até 120 segundos (60 segundos mais do que o tempo de expiração da mensagem de rastreamento de rotas), uma vez que -w não foi especificado quando DSPMQRTE foi iniciado.
- DSPMQRTE obtém os três relatórios de atividade da fila de resposta.
- Os relatórios da atividade são ordenados usando os parâmetros RecordedActivities, UnrecordedActivities e DiscontinuityCount no grupo PCF TraceRoute para cada uma das atividades. O único valor diferente de zero neste exemplo é RecordedActivities, portanto, esse é o único parâmetro que é realmente usado.
- O programa termina assim que a operação de descartar é exibida. Embora a operação final tenha sido um descarte, ela é tratada como se uma colocação tivesse ocorrido, pois o feedback é MQFB_NOT_DELIVERED.

A saída a seguir é exibida:

```
AMQ8653: DSPMQRTE command started with options '-m QM1 -q TARG.AT.QM2
-iq ACTIV.REPLY.Q'.
AMQ8659: DSPMQRTE command successfully put a message on queue 'QM2',
queue manager 'QM1'.
AMQ8674: DSPMQRTE command is now waiting for information to display.
AMQ8666: Queue 'QM2' on queue manager 'QM1'.
AMQ8666: Queue 'TARGET.Q' on queue manager 'QM2'.
AMQ8652: DSPMQRTE command has finished.
```


Exemplo 2 – Solicitando uma mensagem de resposta de rastreamento de rotas
 Gerar e entregar uma mensagem de rastreamento de rotas para a fila de destino

Neste exemplo, o aplicativo de exibição de rotas IBM MQ conecta-se ao gerenciador de filas, QM1, e é usado para gerar e entregar uma mensagem de rastreamento de rotas para a fila de destino, TARGET.Q, no gerenciador de filas remotas, QM2. A opção necessária é especificada de modo que as informações da atividade sejam acumuladas na mensagem de rastreamento de rotas. Na chegada a fila de destino, uma mensagem de resposta de rastreamento de rotas é solicitada e a mensagem de rastreamento de rotas é descartada.

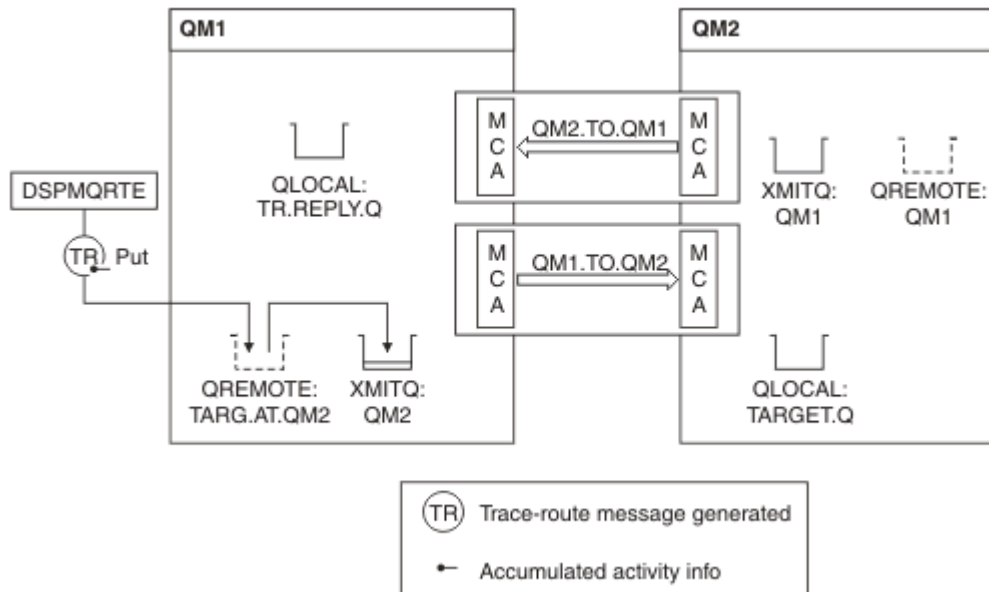


Figura 13. Solicitando uma mensagem de resposta de rastreamento de rotas, Diagrama 1

- O atributo ROUTEREC de cada gerenciador de filas (QM1 e QM2) está configurado para MSG.
- O comando a seguir é emitido:

```
dspmqrte -m QM1 -q TARG.AT.QM2 -rq TR.REPLY.Q -ac -ar -ro discard
```

QM1 é o nome do gerenciador de filas ao qual o aplicativo de exibição de rota IBM MQ se conecta, TARG.AT.QM2 é o nome da fila de destino e ACTIV.REPLY.Q é o nome da fila à qual é solicitado que todas as respostas para a mensagem de rastreamento de rotas sejam enviadas. A opção -ac especifica que as informações de atividade sejam acumuladas na mensagem de rastreamento de rotas, a opção -ar especifica que todas as atividades acumuladas sejam enviadas para a fila de resposta especificada pela opção -rq (ou seja, TR.REPLY.Q). A opção -ro especifica que a opção de relatório MQRO_DISCARD_MSG seja configurado, o que significa que os relatórios de atividade não são gerados neste exemplo.

- O DSPMQRTE acumula informações de atividade na mensagem de rastreamento de rotas antes que a mensagem seja colocada na rota de destino. O atributo ROUTEREC do gerenciador de filas não deve estar DISABLED para que isso aconteça.

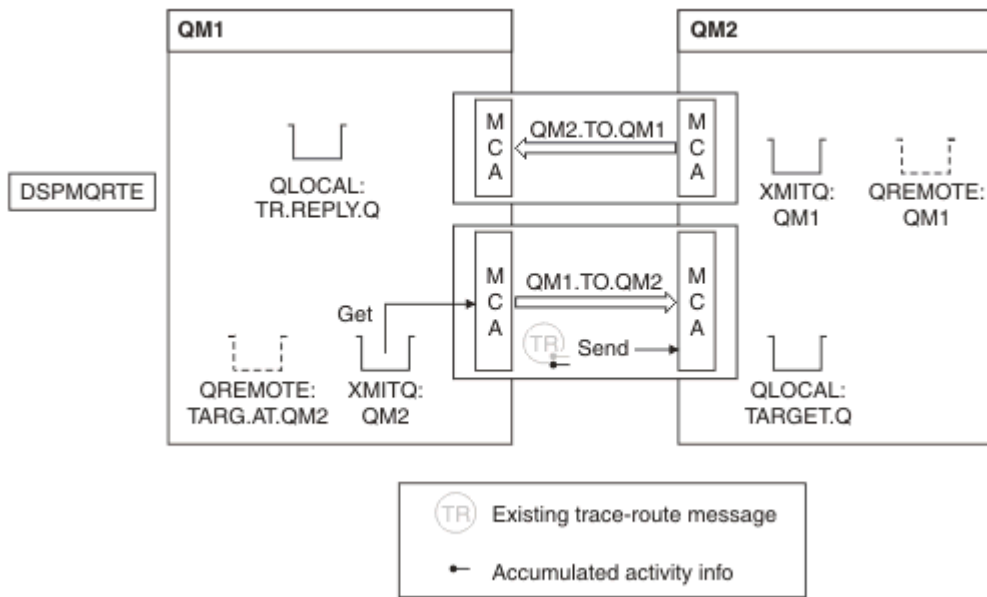


Figura 14. Solicitando uma mensagem de resposta de rastreo de rotas, Diagrama 2

- A mensagem é uma mensagem de rastreo de rotas, portanto, o MCA emissor começa a registrar informações sobre a atividade.
- O atributo do gerenciador de filas ROUTEREC em QM1 não está DISABLED, portanto, o MCA acumula as informações de atividade dentro da mensagem antes de a mensagem ser encaminhada para o gerenciador de filas QM2.

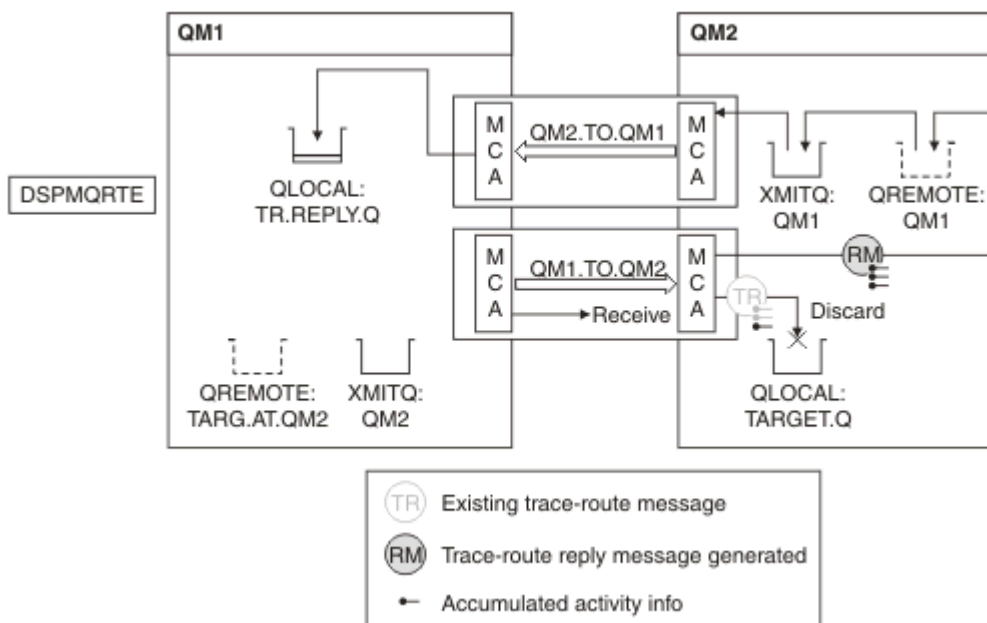


Figura 15. Solicitando uma mensagem de resposta de rastreo de rota, Diagrama 3

- A mensagem é uma mensagem de rastreo de rotas, portanto, o MCA receptor começa a registrar informações sobre a atividade.
- O atributo do gerenciador de filas ROUTEREC em QM2 não é DISABLED, portanto, o MCA acumula as informações dentro da mensagem.
- A fila de destino é uma fila local, portanto, a mensagem é descartada com o feedback MQFB_NOT_DELIVERED, de acordo com o valor do parâmetro Deliver no grupo PCF TraceRoute.

- Essa é a última atividade que ocorrerá na mensagem, e, porque o atributo do gerenciador de filas ROUTEREC em QM1 não é DISABLED, o MCA gera uma mensagem de resposta de rastreo de rotas de acordo com o valor Accumulate. O valor de ROUTEREC é MSG, portanto, a mensagem de resposta será colocada na fila de resposta. A mensagem de resposta contém todas as informações da atividade acumuladas da mensagem de rastreo de rotas.

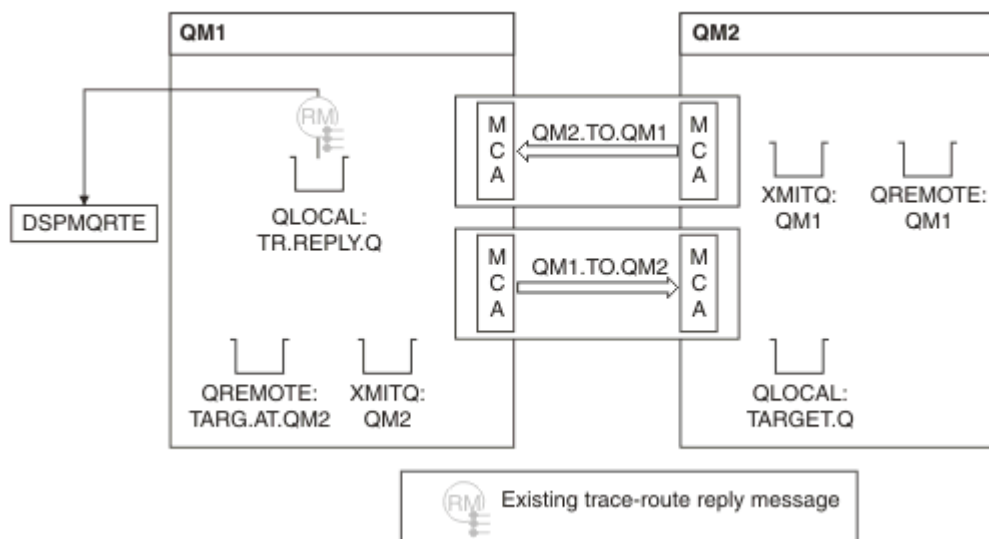


Figura 16. Solicitando uma mensagem de resposta de rastreo de rotas, Diagrama 4

- Enquanto isso, DSPMQRTE está aguardando que a mensagem de resposta de rastreo de rotas retorne à fila de resposta. Quando ela retorna, DSPMQRTE analisa cada atividade que ela contém e imprime a saída. A operação final é uma operação de descarte. DSPMQRTE termina depois da impressão.

A saída a seguir é exibida:

```
AMQ8653: DSPMQRTE command started with options '-m QM1 -q TARG.AT.QM2 -rq
TR.REPLY.Q'.
AMQ8659: DSPMQRTE command successfully put a message on queue 'QM2', queue
manager 'QM1'.
AMQ8674: DSPMQRTE command is now waiting for information to display.
AMQ8666: Queue 'QM2' on queue manager 'QM1'.
AMQ8666: Queue 'TARGET.Q' on queue manager 'QM2'.
AMQ8652: DSPMQRTE command has finished.
```

Exemplo 3 – Entregando relatórios de atividade para a fila do sistema

Detecte quando os relatórios de atividades são entregues para filas diferentes da fila de resposta e use aplicativo de exibição de rota IBM MQ para ler os relatórios de atividade da outra fila.

Esse exemplo é o mesmo que “Exemplo 1 – Solicitando relatórios de atividade” na página 85, exceto que QM2 agora possui o valor do atributo de gerenciar fila ACTIVREC configurado para QUEUE. Canal QM1.TO.QM2 deve ser reiniciado para que isso entre em vigor.

Este exemplo demonstra como detectar quando os relatórios de atividades são entregues para filas diferentes da fila de resposta. Quando detectado, o aplicativo de exibição de rota IBM MQ é usado para ler os relatórios de atividade de outra fila.

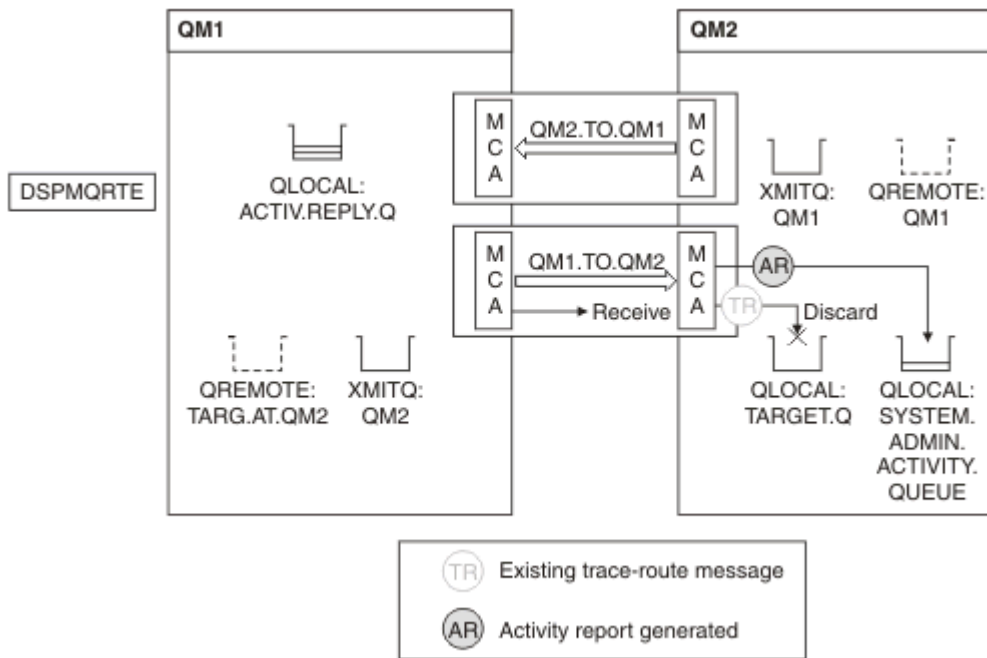


Figura 17. Entregando relatórios de atividade à fila do sistema, Diagrama 1

- A mensagem é uma mensagem de rastreo de rotas, portanto, o MCA receptor começa a registrar informações sobre a atividade.
- O valor do atributo do gerenciador de filas em QM2 é agora ACTIVREC QUEUE, portanto, o MCA gera um relatório de atividade, mas o coloca na fila do sistema (SYSTEM.ADMIN.ACTIVITY.QUEUE.) e não na fila de respostas (ACTIV.REPLY.Q).

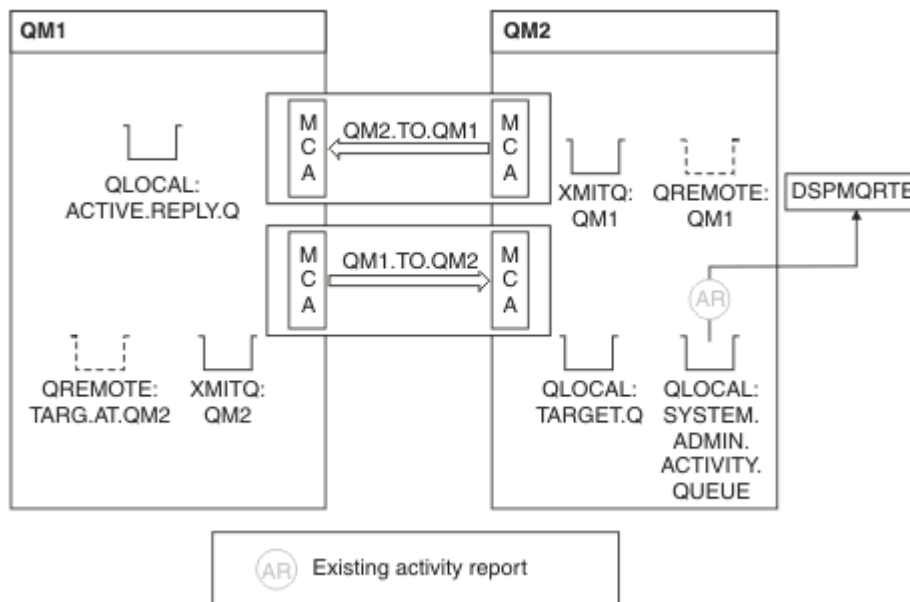


Figura 18. Entregando relatórios de atividade na fila do sistema, Diagrama 2

- Enquanto isso, DSPMQRTE ficou aguardando os relatórios de atividade chegarem em ACTIV.REPLY.Q. Somente dois chegaram. DSPMQRTE continua esperando 120 segundos porque parece que a rota ainda não está concluída.

A saída a seguir é exibida:

```
AMQ8653: DSPMQRTE command started with options '-m QM1 -q TARG.AT.QM2 -rq
ACTIV.REPLY.Q -v outline identifiers'.
AMQ8659: DSPMQRTE command successfully put a message on queue 'QM2', queue
manager 'QM1'.
AMQ8674: DSPMQRTE command is now waiting for information to display.
```

```
-----
Activity:
  ApplName: 'cann\output\bin\dspmqrte.exe'
```

```
Operation:
  OperationType: Put
```

```
Message:
```

```
MQMD:
  MsgId: X'414D51204C41524745512020202020A3C9154220001502'
  CorrelId: X'414D51204C41524745512020202020A3C9154220001503'
  QMgrName: 'QM1'
  QName: 'TARG.AT.QM2'
  ResolvedQName: 'QM2'
  RemoteQName: 'TARGET.Q'
  RemoteQMgrName: 'QM2'
```

```
-----
Activity:
  ApplName: 'cann\output\bin\runmqchl.EXE'
```

```
Operation:
  OperationType: Get
```

```
Message:
```

```
MQMD:
  MsgId: X'414D51204C41524745512020202020A3C9154220001505'
  CorrelId: X'414D51204C41524745512020202020A3C9154220001502'
```

```
EmbeddedMQMD:
  MsgId: X'414D51204C41524745512020202020A3C9154220001502'
  CorrelId: X'414D51204C41524745512020202020A3C9154220001503'
  QMgrName: 'QM1'
  QName: 'QM2'
  ResolvedQName: 'QM2'
```

```
Operation:
  OperationType: Send
```

```
Message:
```

```
MQMD:
  MsgId: X'414D51204C41524745512020202020A3C9154220001502'
  CorrelId: X'414D51204C41524745512020202020A3C9154220001503'
  QMgrName: 'QM1'
  RemoteQMgrName: 'QM2'
  ChannelName: 'QM1.TO.QM2'
  ChannelType: Sender
  XmitQName: 'QM2'
```

```
-----
AMQ8652: DSPMQRTE command has finished.
```

- A última operação que DSPMQRTE observou foi Send, portanto, o canal está em execução. Agora precisamos descobrir por que não recebemos mais nenhum relatório de atividade do gerenciador de filas QM2 (conforme identificado em RemoteQMgrName).
- Para verificar se há alguma informação de atividade na fila do sistema, inicie DSPMQRTE no QM2 para tentar coletar mais relatórios de atividades. Use o seguinte comando para iniciar DSPMQRTE:

```
dspmqrte -m QM2 -q SYSTEM.ADMIN.ACTIVITY.QUEUE
-i 414D51204C41524745512020202020A3C9154220001502 -v outline
```

em que 414D51204C41524745512020202020A3C9154220001502 é o MsgId da mensagem de rastreamento de rotas que foi colocada.

- DSPMQRTE então realiza uma sequência de MQGETs novamente, aguardando respostas na fila de atividade do sistema relacionadas à mensagem de rastreamento de rotas com o identificador especificado.

- DSPMQRTE obtém mais um relatório de atividades, que ele exibe. DSPMQRTE determina que os relatórios de atividades anteriores estão ausentes e exibe uma mensagem indicando isso. Já sabemos sobre essa parte da rota, no entanto.

A saída a seguir é exibida:

```
AMQ8653: DSPMQRTE command started with options '-m QM2
-q SYSTEM.ADMIN.ACTIVITY.QUEUE
-i 414D51204C41524745512020202020A3C915420001502 -v outline'.
AMQ8674: DSPMQRTE command is now waiting for information to display.
-----

Activity:
  Activity information unavailable.

-----

Activity:
  ApplName: 'cann\output\bin\AMQRMPPA.EXE'

  Operation:
    OperationType: Receive
    QMgrName: 'QM2'
    RemoteQMgrName: 'QM1'
    ChannelName: 'QM1.TO.QM2'
    ChannelType: Receiver

  Operation:
    OperationType: Discard
    QMgrName: 'QM2'
    QName: 'TARGET.Q'
    Feedback: NotDelivered

-----
AMQ8652: DSPMQRTE command has finished.
```

- Esse relatório de atividade indica que as informações de rota agora estão completas. Nenhum problema ocorreu.
- Só porque as informações de rota estão indisponíveis ou porque DSPMQRTE não pode exibir todos da rota, isso não significa que a mensagem não foi entregue. Por exemplo, os atributos do gerenciador de filas de gerenciadores de filas diferentes podem ser diferentes, ou uma fila de resposta pode não estar definida para obter a resposta de volta.

Exemplo 4 – Diagnosticando um problema de canal

Diagnosticar um problema no qual a mensagem de rastreamento de rotas não chega à fila de destino

Nesse exemplo, o aplicativo de exibição de rota IBM MQ se conecta ao gerenciador de filas, QM1, gera um mensagem de rastreamento de rota e, em seguida, tenta entregá-la para a fila de destino, TARGET.Q, no gerenciador de filas remotas, QM2. Neste exemplo a mensagem de rastreamento de rotas não alcança a fila de destino. O relatório de atividades disponíveis é usado para diagnosticar o problema.

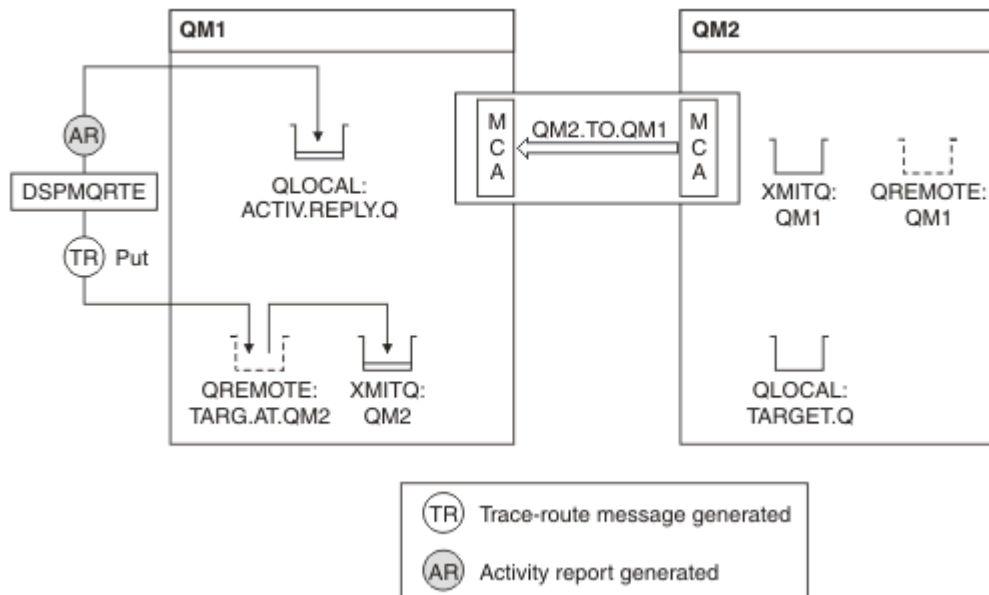


Figura 19. Diagnosticando um problema de canal

- Neste exemplo, o canal QM1.TO.QM2 não está em execução.
- DSPMQRTE coloca uma mensagem de rastreo de rotas (como no exemplo 1) na fila de destino e gera um relatório de atividades.
- Não há MCA para obter a mensagem da fila de transmissão (QM2), portanto, esse é o único relatório de atividades que DSPMQRTE obtém de volta da fila de resposta. Desta vez, o fato de que a rota não está completa indica um problema. O administrador pode usar a fila de transmissão localizada em ResolvedQName para investigar por que a fila de transmissão não está sendo atendida.

A saída a seguir é exibida:

```
AMQ8653: DSPMQRTE command started with options '-m QM1 -q TARG.AT.QM2
-rq ACTIV.REPLY.Q -v outline'.
AMQ8659: DSPMQRTE command successfully put a message on queue 'QM2',
queue manager 'QM1'.
AMQ8674: DSPMQRTE command is now waiting for information to display.
-----
Activity:
  ApplName: 'cann\output\bin\dspmqrte.exe'

Operation:
  OperationType: Put
  QMgrName: 'QM1'
  QName: 'TARG.AT.QM2'
  ResolvedQName: 'QM2'
  RemoteQName: 'TARGET.Q'
  RemoteQMgrName: 'QM2'
-----
AMQ8652: DSPMQRTE command has finished.
```

Referência do relatório de atividades

Use esta página para obter uma visão geral do formato da mensagem relatório de atividades. Os dados da mensagem do relatório de atividades contêm os parâmetros que descrevem a atividade.

Formato de Relatório de Atividade

Relatórios de atividades são mensagens de relatório do IBM MQ padrão que contêm um descritor de mensagens e dados da mensagem. Os relatórios da atividade são mensagens PCF geradas por aplicativos que executaram uma atividade em nome de uma mensagem conforme ela foi roteada através de uma rede do gerenciador de filas.

Os relatórios de atividades contêm as seguintes informações:

Um descritor de mensagens

Uma estrutura MQMD

Dados da mensagem

Consiste no seguinte:

- Um cabeçalho PCF integrado (MQEPH).
- Dados da mensagem do relatório de atividades.

Os dados da mensagem do relatório de atividades consistem no grupo PCF *Activity* e, se gerados para uma mensagem de rastreamento de rotas, o grupo PCF *TraceRoute*.

Tabela 19 na página 97 mostra a estrutura desses relatórios, incluindo parâmetros que são retornados apenas sob determinadas condições.

Tabela 19. Formato de Relatório de Atividade

estrutura MQMD	Estrutura MQEPH do cabeçalho PCF integrado	Dados da mensagem do relatório de atividades
Identificador de estruturação Versão da estrutura Opções de Relatório Tipo de mensagem Hora de expiração Feedback Codificação ID do conjunto de caracteres codificados Formato da mensagem Priority Persistence ID da Mensagem Identificador de correlação Contagem de backout Fila responder para Gerenciador de Filas Responder para Identificador de usuários Símbolo de contabilidade Dados de identidade de aplicativo Tipo de aplicativo Nome do aplicativo Data de gravação Hora de gravação Dados de origem de aplicativo Identificador de grupo Número de sequência da mensagem Offset Sinalizadores de mensagem Comprimento original	Identificador de estruturação Versão da estrutura Comprimento da estrutura Codificação ID do conjunto de caracteres codificados Formato da mensagem Sinalizadores Cabeçalho PCF (MQCFH) Tipo de Estrutura Comprimento da estrutura Versão da estrutura Identificador do comando Número de sequência da mensagem Opções de controle Código de conclusão Código de razão Contagem de parâmetros	Atividade Nome do aplicativo da atividade Tipo de aplicativo de atividade Descrição da atividade Operação Tipo da operação Data da operação Tempo de operação MensagemComprimento da mensagem MQMD ⁸ EmbeddedMQMD Nome do gerenciador de filasNome do grupo de filas compartilhadas Nome da fila ¹ ² ³ ⁷ Nome da fila resolvida ¹ ³ ⁷ Nome da fila remota ³ ⁷ Nome do gerenciador de filas remotas ² ³ ⁴ ⁵ ⁷ Nível de assinatura ⁹ Identificador de assinatura ⁹ Feedback ² ¹⁰ Nome de canal ⁴ ⁵ Tipo de canal ⁴ ⁵ Nome da fila de transmissão ⁵ TraceRoute ⁶ Detalhe Atividades registradas Atividades não registradas Contagem de descontinuidade Máximo de atividades Acumular Entregar

Notas:

1. Retornada para operações Get e Browse.
2. Retornada para operações Discard.
3. Retornada para operações Put, Put Reply e Put Report.
4. Retornada para operações Receive.
5. Retornada para operações Send.
6. Retornado para mensagens de rastreo de rotas.
7. Não retornado para operações Put para um tópico contido em atividades de publicação.

8. Não retornado para operações Excluded Publish. Para operações Publish e Discarded Publish, retornado contendo um subconjunto de parâmetros.
9. Retornada para operações Publish, Discarded Publish e Excluded Publish.
10. Retornada para operações Discarded Publish e Excluded Publish.

Relatório de atividade MQMD (descriptor de mensagens)

Use essa página para visualizar os valores contidos pela estrutura do MQMD para um relatório de atividades

StrucId

Identificador da estrutura:

Tipo de Dados

MQCHAR4

Value

MQMD_STRUC_ID.

Version

Número de versão da estrutura

Tipo de Dados

MQLONG

Valores

Copiado do descriptor de mensagens original. Os valores possíveis são:

MQMD_VERSION_1

Estrutura do descriptor de mensagem versão-1, suportada em todos os ambientes.

MQMD_VERSION_2

Estrutura do descriptor de mensagens Versão-2, suportada em AIX, HP-UX, z/OS, IBM i, Solaris, Linux, Windows e em todos os IBM MQ MQI clients conectados a esses sistemas.

Report

Opções para mais mensagens de relatório

Tipo de Dados

MQLONG

Value

Se MQRO_PASS_DISCARD_AND_EXPIRY ou MQRO_DISCARD_MSG for especificado no campo *Relatório* do descriptor de mensagens original:

MQRO_DISCARD

O relatório é descartado se não puder ser entregue à fila de destino.

Caso contrário:

MQRO_NONE

Nenhum relatório requerido.

MsgType

Indica o tipo de mensagem

Tipo de Dados

MQLONG

Value

MQMT_REPORT

Expiry

Tempo de vida da mensagem de relatório

Tipo de Dados

MQLONG

Value

Se o campo *Relatório* no descritor de mensagens original for especificado como MQRO_PASS_DISCARD_AND_EXPIRY, o tempo de validade restante da mensagem original será usado.

Caso contrário:

MQEI_UNLIMITED

O relatório não possui um tempo de validade.

Feedback

Descrição : Fornecimento de informações ou código de retorno.
Tipo de dado: MQLONG.
Valor: **MQFB_ACTIVITY**
Relatório de atividades.

Encoding

Descrição : Codificação numérica de dados da mensagem de relatório.
Tipo de dado: MQLONG.
Valor: MQENC_NATIVE.

CodedCharSetId

Descrição : Identificador de conjunto de caracteres dos dados da mensagem de relatório.
Tipo de dado: MQLONG.
Valor: Configure conforme apropriado.

Format

Descrição : Nome do formato dos dados da mensagem de relatório
Tipo de dado: MQCHAR8.
Valor: **MQFMT_EMBEDDED_PCF**
Mensagem PCF integrada.

Priority

Descrição : prioridade da mensagem de relatório.
Tipo de dado: MQLONG.
Valor: Copiado do descritor de mensagens original.

Persistence

Descrição : persistência da mensagem de relatório.
Tipo de dado: MQLONG.
Valor: Copiado do descritor de mensagens original.

MsgId

Descrição : Identificador de mensagem.
Tipo de dado: MQBYTE24.

Valores: Se o campo *Relatório* no descritor de mensagens original for especificado como MQRO_PASS_MSG_ID, o identificador de mensagem da mensagem original será usado.
Caso contrário, um valor exclusivo será gerado pelo gerenciador de filas.

CorrelId

Descrição : Identificador de correlação.
Tipo de dado: MQBYTE24.
Valor: Se o campo *Relatório* no descritor de mensagens original for especificado como MQRO_PASS_CORREL_ID, o identificador de correlação da mensagem original será usado.
Caso contrário, o identificador de mensagem será copiado da mensagem original.

BackoutCount

Descrição : Contador de restauração.
Tipo de dado: MQLONG.
Valor: 0.

ReplyToQ

Descrição : Nome da fila de resposta.
Tipo de dado: MQCHAR48.
Valores: em branco.

ReplyToQMgr

Descrição : Nome do gerenciador de filas de resposta.
Tipo de dado: MQCHAR48.
Valor: O nome do gerenciador de filas que gerou a mensagem de relatório.

UserIdentifier

Descrição : O identificador de usuários do aplicativo que gerou a mensagem de relatório.
Tipo de dado: MQCHAR12.
Valor: Copiado do descritor de mensagens original.

AccountingToken

Descrição : Token de contabilidade que permite que um aplicativo cobre pelo trabalho feito como resultado da mensagem.
Tipo de dado: MQBYTE32.
Valor: Copiado do descritor de mensagens original.

ApplIdentityData

Descrição : Dados de aplicativos relacionados à identidade.
Tipo de dado: MQCHAR32.

Valores: Copiado do descritor de mensagens original.

PutApplType

Descrição : Tipo de aplicativo que coloca a mensagem de relatório.

Tipo de dado: MQLONG.

Valor: **MQAT_QMGR**
Mensagem gerada pelo gerenciador de filas.

PutApplName

Descrição : nome do aplicativo que coloca a mensagem de relatório.

Tipo de dado: MQCHAR28.

Valor: os primeiros 28 bytes do nome do gerenciador de filas ou o nome do MCA que gerou a mensagem de relatório.

PutDate

Descrição : Data quando a mensagem foi colocada.

Tipo de dado: MQCHAR8.

Valor: conforme gerado pelo gerenciador de filas.

PutTime

Descrição : Hora quando a mensagem foi colocada.

Tipo de dado: MQCHAR8.

Valor: conforme gerado pelo gerenciador de filas.

ApplOriginData

Descrição : Dados de aplicativos relacionados à origem.

Tipo de dado: MQCHAR4.

Valor: em branco.

Se *Versão* for MQMD_VERSION_2, os seguintes campos adicionais estarão presentes:

GroupId

Descrição : Identifica a qual grupo de mensagens ou mensagem lógica a mensagem física pertence.

Tipo de dado: MQBYTE24.

Valor: Copiado do descritor de mensagens original.

MsgSeqNumber

Descrição : Número de sequência da mensagem lógica dentro do grupo.

Tipo de dado: MQLONG.

Valor: Copiado do descritor de mensagens original.

Offset

Descrição :	Deslocamento dos dados na mensagem física a partir do início da mensagem lógica.
Tipo de dado:	MQLONG.
Valor:	Copiado do descritor de mensagens original.

MsgFlags

Descrição :	Sinalizações de mensagem que especificam os atributos da mensagem ou controla seu processamento.
Tipo de dado:	MQLONG.
Valor:	Copiado do descritor de mensagens original.

OriginalLength

Descrição :	Comprimento da mensagem original.
Tipo de dado:	MQLONG.
Valor:	Copiado do descritor de mensagens original.

Relatório de atividade de MQEPH (cabeçalho PCF integrado)

Use essa página para visualizar os valores contidos pela estrutura MQEPH para um relatório de atividades

A estrutura MQEPH contém uma descrição tanto das informações PCF que acompanham os dados da mensagem de um relatório de atividade quanto dos dados da mensagem do aplicativo que a seguem.

Para um relatório de atividade, a estrutura MQEPH contém os seguintes valores:

StrucId

Descrição :	Identificador de estruturação.
Tipo de dado:	MQCHAR4.
Valor:	MQEPH_STRUC_ID.

Version

Descrição :	Número de versão da estrutura.
Tipo de dado:	MQLONG.
Valores:	MQEPH_VERSION_1.

StrucLength

Descrição :	Comprimento da estrutura.
Tipo de dado:	MQLONG.
Valor:	Comprimento total da estrutura, incluindo as estruturas de parâmetros PCF que a seguem.

Encoding

Descrição :	Codificação numérica dos dados da mensagem que seguem a última estrutura de parâmetros PCF.
Tipo de dado:	MQLONG.

Valor: Se quaisquer dados da mensagem do aplicativo original estiverem incluídos na mensagem de relatório, o valor será copiado do campo *Codificação* do descritor de mensagem original.
Caso contrário, 0.

CodedCharSetId

Descrição : Identificador do conjunto de caracteres dos dados da mensagem que segue a última estrutura de parâmetros PCF.
Tipo de dado: MQLONG.
Valor: Se quaisquer dados de mensagem do aplicativo original estiverem incluídos na mensagem de relatório, o valor será copiado do campo *CodedCharSetId* do descritor de mensagem original.
Caso contrário, MQCCSI_UNDEFINED.

Format

Descrição : Nome do formato dos dados da mensagem que segue a última estrutura de parâmetros PCF.
Tipo de dado: MQCHAR8.
Valor: Se quaisquer dados de mensagem do aplicativo original estiverem incluídos na mensagem de relatório, o valor será copiado do campo *Format* do descritor de mensagem original.
Caso contrário, MQFMT_NONE.

Sinalizadores

Descrição : Sinalizações que especificam os atributos da estrutura ou controlam seu processamento.
Tipo de dado: MQLONG.
Valor: **MQEPH_CCSID_EMBEDDED**
Especifica que o conjunto de caracteres dos parâmetros que contêm dados de caractere é especificado individualmente dentro do campo *CodedCharSetId* em cada estrutura.

PCFHeader

Descrição : Cabeçalho de formato de comando programável
Tipo de dado: MQCFH.
Valor: Consulte o “MQCFH do relatório de atividades (cabeçalho PCF)” na página 103.

MQCFH do relatório de atividades (cabeçalho PCF)

Use esta página para visualizar os valores PCF contidos pela estrutura MQCFH para um relatório de atividade

Para um relatório de atividade, a estrutura MQCFH contém os seguintes valores:

Tipo

Descrição : tipo de estrutura que identifica o conteúdo da mensagem de relatório.
Tipo de dado: MQLONG.

Valor: **MQCFT_REPORT**
A mensagem é um relatório.

StrucLength

Descrição : Comprimento da estrutura.

Tipo de dado: MQLONG.

Valor: **MQCFH_STRUC_LENGTH**
Comprimento em bytes da estrutura MQCFH.

Version

Descrição : Número de versão da estrutura.

Tipo de dado: MQLONG.

Valores: MQCFH_VERSION_3

Comando :

Descrição : Identificador do comando. Isso identifica a categoria da mensagem.

Tipo de dado: MQLONG.

Valores: **MQCMD_ACTIVITY_MSG**
Atividade de mensagem.

MsgSeqNumber

Descrição : Número de sequência da mensagem. Esse é o número de sequência da mensagem dentro de um grupo de mensagens relacionadas.

Tipo de dado: MQLONG.

Valores: 1.

Control

Descrição : Opções de controle.

Tipo de dado: MQLONG.

Valores: MQCFC_LAST.

CompCode

Descrição : Código de conclusão.

Tipo de dado: MQLONG.

Valores: MQCC_OK.

Reason

Descrição : Código de razão que qualifica o código de conclusão.

Tipo de dado: MQLONG.

Valores: MQRC_NONE.

ParameterCount

Descrição :	Contagem de estruturas de parâmetros. Esse é o número de estruturas de parâmetros que seguem a estrutura MQCFH. Uma estrutura do grupo (MQCFGR) e suas estruturas de parâmetro incluídas são contadas como uma única estrutura.
Tipo de dado:	MQLONG.
Valores:	1 ou mais.

Dados da mensagem do relatório de atividades

Use esta página para visualizar os parâmetros contidos pelo grupo PCF *Activity* em uma mensagem de relatório de atividades. Alguns parâmetros são retornados apenas quando operações específicas foram executadas.

Os dados da mensagem do relatório de atividades consistem no grupo PCF *Activity* e, se gerados para uma mensagem de rastreamento de rotas, o grupo PCF *TraceRoute*. O grupo PCF *Activity* é detalhado neste tópico.

Alguns parâmetros, que são descritos como Dados da mensagem do relatório de atividades específico da operação, são retornados apenas quando operações específicas foram executadas.

Para um relatório de atividade, os dados da mensagem relatório de atividades contêm os seguintes parâmetros:

Atividade

Descrição :	parâmetros agrupados que descrevem a atividade.
Identificador	MQGACF_ACTIVITY.
Tipo de dado:	MQCFGR.
Incluído no grupo PCF:	Nenhum.
Parâmetros no grupo de PCF:	<i>ActivityApplName</i> <i>ActivityApplType</i> <i>ActivityDescription</i> <i>Operation</i> <i>TraceRoute</i>
Retornado:	Sempre.

ActivityApplName

Descrição :	Nome do aplicativo que executou a atividade.
Identificador	MQCACF_APPL_NAME.
Tipo de dado:	MQCFST.
Incluído no grupo PCF:	<i>Atividade</i> .
Comprimento Máximo:	MQ_APPL_NAME_LENGTH.
Retornado:	Sempre.

ActivityApplType

Descrição :	Tipo de aplicativo que executou a atividade.
Identificador	MQIA_APPL_TYPE.

Tipo de dado: MQCFIN.
Incluído no grupo PCF: *Atividade*.
Retornado: Sempre.

ActivityDescription

Descrição : Descrição da atividade executada pelo aplicativo.
Identificador MQCACF_ACTIVITY_DESCRIPTION.
Tipo de dado: MQCFST.
Incluído no grupo PCF: *Atividade*.
Comprimento Máximo: 64
Retornado: Sempre.

Operation

Descrição : parâmetros agrupados que descrevem uma operação da atividade.
Identificador MQGACF_OPERATION.
Tipo de dado: MQCFGR.
Incluído no grupo PCF: *Atividade*.
Parâmetros no grupo de PCF: *OperationType*
OperationDate
OperationTime
Mensagem
QMgrName
QSGName

Nota: Parâmetros adicionais são retornados nesse grupo dependendo do tipo de operação. Esses parâmetros adicionais são descritos como [Dados da mensagem do relatório de atividades específicos da operação](#).

Retornado: Um grupo de PCF *Operation* por operação na atividade.

OperationType

Descrição : Tipo de operação executada.
Identificador MQIACF_OPERATION_TYPE.
Tipo de dado: MQCFIN.
Incluído no grupo PCF: *Operação*.
Valores: MQOPER_*.
Retornado: Sempre.

OperationDate

Descrição : Data em que a operação foi executada.

Identificador MQCACF_OPERATION_DATE.
Tipo de dado: MQCFST.
Incluído no grupo *Operação*.
PCF:
Comprimento MQ_DATE_LENGTH.
Máximo:
Retornado: Sempre.

OperationTime

Descrição : Horário em que a operação foi executada.
Identificador MQCACF_OPERATION_TIME.
Tipo de dado: MQCFST.
Incluído no grupo *Operação*.
PCF:
Comprimento MQ_TIME_LENGTH.
Máximo:
Retornado: Sempre.

Mensagem

Descrição : parâmetros agrupados que descrevem a mensagem que causou a atividade.
Identificador MQGACF_MESSAGE.
Tipo de dado: MQCFGR.
Incluído no grupo *Operação*.
PCF:
Parâmetros no grupo: *MsgLength*
MQMD
EmbeddedMQMD
Retornado: Sempre, exceto para operações de Publicação Excluída.

MsgLength

Descrição : comprimento da mensagem que causou a atividade antes de a atividade ocorrer.
Identificador MQIACF_MSG_LENGTH.
Tipo de dado: MQCFIN.
Incluído no grupo *Message*.
PCF:
Retornado: Sempre.

MQMD

Descrição : parâmetros agrupados relacionados ao descritor de mensagens da mensagem que causou a atividade.
Identificador MQGACF_MQMD.
Tipo de dado: MQCFGR.

Incluído no grupo *Message*.

PCF:

Parâmetros no grupo:

- StrucId*
- Version*
- Relatório*
- MsgType*
- Expiry*
- Feedback*
- Encoding*
- CodedCharSetId*
- Format*
- Prioridade*
- Persistence*
- MsgId*
- CorrelId*
- BackoutCount*
- ReplyToQ*
- ReplyToQMgr*
- UserIdentifier*
- AccountingToken*
- ApplIdentityData*
- PutApplType*
- PutApplName*
- PutDate*
- PutTime*
- ApplOriginData*
- GroupId*
- MsgSeqNumber*
- Offset*
- MsgFlags*
- OriginalLength*

Retornado: Sempre, exceto para operações de Publicação Excluída.

EmbeddedMQMD

Descrição : parâmetros agrupados que descrevem o descritor de mensagens integrado em uma mensagem em uma fila de transmissão.

Identificador MQGACF_EMBEDDED_MQMD.

Tipo de dado: MQCFGR.

Incluído no grupo *Message*.

PCF:

Parâmetros no grupo:

StrucId
Version
Relatório
MsgType
Expiry
Feedback
Encoding
CodedCharSetId
Format
Prioridade
Persistence
MsgId
CorrelId
BackoutCount
ReplyToQ
ReplyToQMgr
UserIdentifier
AccountingToken
ApplIdentityData
PutApplType
PutApplName
PutDate
PutTime
ApplOriginData
GroupId
MsgSeqNumber
Offset
MsgFlags
OriginalLength

Retornado: Para operações Get em que a fila é resolvida para uma fila de transmissão.

StrucId

Descrição : Identificador de estruturação

Identificador MQCACF_STRUC_ID.

Tipo de dado: MQCFST.

Incluído no grupo PCF: MQMD ou *EmbeddedMQMD*.

Comprimento Máximo: 4.

Retornado: Sempre, exceto para operações de Publicação Excluída e no MQMD para operações Publicação e Publicação Descartada.

Version

Descrição : Número de versão da estrutura.

Identificador MQIACF_VERSION.

Tipo de dado: MQCFIN.

Incluído no grupo PCF: *MQMD* ou *EmbeddedMQMD*.

Retornado: Sempre, exceto para operações de Publicação Excluída e no MQMD para operações Publicação e Publicação Descartada.

Relatório

Descrição : Opções para mensagens de relatório.

Identificador MQIACF_REPORT.

Tipo de dado: MQCFIN.

Incluído no grupo PCF: *MQMD* ou *EmbeddedMQMD*.

Retornado: Sempre, exceto para operações de Publicação Excluída e no MQMD para operações Publicação e Publicação Descartada.

MsgType

Descrição : Indica o tipo de mensagem.

Identificador MQIACF_MSG_TYPE.

Tipo de dado: MQCFIN.

Incluído no grupo PCF: *MQMD* ou *EmbeddedMQMD*.

Retornado: Sempre, exceto para operações de Publicação Excluída e no MQMD para operações Publicação e Publicação Descartada.

Expiry

Descrição : Tempo de vida da mensagem.

Identificador MQIACF_EXPIRY.

Tipo de dado: MQCFIN.

Incluído no grupo PCF: *MQMD* ou *EmbeddedMQMD*.

Retornado: Sempre, exceto para operações de Publicação Excluída e no MQMD para operações Publicação e Publicação Descartada.

Feedback

Descrição : Fornecimento de informações ou código de retorno.

Identificador MQIACF_FEEDBACK.

Tipo de dado: MQCFIN.

Incluído no grupo PCF: *MQMD* ou *EmbeddedMQMD*.

Retornado: Sempre, exceto para operações de Publicação Excluída e no MQMD para operações Publicação e Publicação Descartada.

Encoding

Descrição : Codificação numérica de dados da mensagem.

Identificador MQIACF_ENCODING.

Tipo de dado: MQCFIN.
Incluído no grupo PCF: MQMD ou EmbeddedMQMD.
Retornado: Sempre, exceto para operações de Publicação Excluída e no MQMD para operações Publicação e Publicação Descartada.

CodedCharSetId

Descrição : Identificador de conjunto de caracteres dos dados da mensagem.
Identificador MQIA_CODED_CHAR_SET_ID.
Tipo de dado: MQCFIN.
Incluído no grupo PCF: MQMD ou EmbeddedMQMD.
Retornado: Sempre, exceto para operações de Publicação Excluída e no MQMD para operações Publicação e Publicação Descartada.

Format

Descrição : Nome do formato dos dados da mensagem
Identificador MQCACH_FORMAT_NAME.
Tipo de dado: MQCFST.
Incluído no grupo PCF: MQMD ou EmbeddedMQMD.
Comprimento Máximo: MQ_FORMAT_LENGTH.
Retornado: Sempre, exceto para operações de Publicação Excluída.

Prioridade

Descrição : Prioridade da mensagem.
Identificador MQIACF_PRIORITY.
Tipo de dado: MQCFIN.
Incluído no grupo PCF: MQMD ou EmbeddedMQMD.
Retornado: Sempre, exceto para operações de Publicação Excluída.

Persistence

Descrição : Persistência da mensagem.
Identificador MQIACF_PERSISTENCE.
Tipo de dado: MQCFIN.
Incluído no grupo PCF: MQMD ou EmbeddedMQMD.
Retornado: Sempre, exceto para operações de Publicação Excluída.

MsgId

Descrição : Identificador de mensagem.

Identificador	MQBACF_MSG_ID.
Tipo de dado:	MQCFBS.
Incluído no grupo PCF:	<i>MQMD</i> ou <i>EmbeddedMQMD</i> .
Comprimento Máximo:	MQ_MSG_ID_LENGTH.
Retornado:	Sempre, exceto para operações de Publicação Excluída.

CorrelId

Descrição :	Identificador de correlação.
Identificador	MQBACF_CORREL_ID.
Tipo de dado:	MQCFBS.
Incluído no grupo PCF:	<i>MQMD</i> ou <i>EmbeddedMQMD</i> .
Comprimento Máximo:	MQ_CORREL_ID_LENGTH.
Retornado:	Sempre, exceto para operações de Publicação Excluída.

BackoutCount

Descrição :	Contador de restauração.
Identificador	MQIACF_BACKOUT_COUNT.
Tipo de dado:	MQCFIN.
Incluído no grupo PCF:	<i>MQMD</i> ou <i>EmbeddedMQMD</i> .
Retornado:	Sempre, exceto para operações de Publicação Excluída e no MQMD para operações Publicação e Publicação Descartada.

ReplyToQ

Descrição :	Nome da fila de resposta.
Identificador	MQCACF_REPLY_TO_Q.
Tipo de dado:	MQCFST.
Incluído no grupo PCF:	<i>MQMD</i> ou <i>EmbeddedMQMD</i> .
Comprimento Máximo:	MQ_Q_NAME_LENGTH.
Retornado:	Sempre, exceto para operações de Publicação Excluída e no MQMD para operações Publicação e Publicação Descartada.

ReplyToMgr

Descrição :	Nome do gerenciador de filas de resposta.
Identificador	MQCACF_REPLY_TO_Q_MGR.
Tipo de dado:	MQCFST.
Incluído no grupo PCF:	<i>MQMD</i> ou <i>EmbeddedMQMD</i> .

Comprimento Máximo: MQ_Q_MGR_NAME_LENGTH.
Retornado: Sempre, exceto para operações de Publicação Excluída e no MQMD para operações Publicação e Publicação Descartada.

UserIdentifier

Descrição : O identificador do usuário do aplicativo que originou a mensagem.
Identificador MQCACF_USER_IDENTIFIER.
Tipo de dado: MQCFST.
Incluído no grupo PCF: MQMD ou EmbeddedMQMD.
Comprimento Máximo: MQ_USER_ID_LENGTH.
Retornado: Sempre, exceto para Operações de Publicação Excluídas.

AccountingToken

Descrição : Token de contabilidade que permite que um aplicativo cobre pelo trabalho feito como resultado da mensagem.
Identificador MQBACF_ACCOUNTING_TOKEN.
Tipo de dado: MQCFBS.
Incluído no grupo PCF: MQMD ou EmbeddedMQMD.
Comprimento Máximo: MQ_ACCOUNTING_TOKEN_LENGTH.
Retornado: Sempre, exceto para Operações de Publicação Excluídas.

ApplIdentityData

Descrição : Dados de aplicativos relacionados à identidade.
Identificador MQCACF_APPL_IDENTITY_DATA.
Tipo de dado: MQCFST.
Incluído no grupo PCF: MQMD ou EmbeddedMQMD.
Comprimento Máximo: MQ_APPL_IDENTITY_DATA_LENGTH.
Retornado: Sempre, exceto para Operações de Publicação Excluídas.

PutApplType

Descrição : Tipo de aplicativo que coloca a mensagem.
Identificador MQIA_APPL_TYPE.
Tipo de dado: MQCFIN.
Incluído no grupo PCF: MQMD ou EmbeddedMQMD.
Retornado: Sempre, exceto para operações de Publicação Excluída e no MQMD para operações Publicação e Publicação Descartada.

PutApplName

Descrição :	Nome do aplicativo que insere a mensagem.
Identificador	MQCACF_APPL_NAME.
Tipo de dado:	MQCFST.
Incluído no grupo PCF:	<i>MQMD</i> ou <i>EmbeddedMQMD</i> .
Comprimento Máximo:	MQ_APPL_NAME_LENGTH.
Retornado:	Sempre, exceto para operações de Publicação Excluída e no MQMD para operações Publicação e Publicação Descartada.

PutDate

Descrição :	Data quando a mensagem foi colocada.
Identificador	MQCACF_PUT_DATE.
Tipo de dado:	MQCFST.
Incluído no grupo PCF:	<i>MQMD</i> ou <i>EmbeddedMQMD</i> .
Comprimento Máximo:	MQ_PUT_DATE_LENGTH.
Retornado:	Sempre, exceto para operações de Publicação Excluída e no MQMD para operações Publicação e Publicação Descartada.

PutTime

Descrição :	Hora quando a mensagem foi colocada.
Identificador	MQCACF_PUT_TIME.
Tipo de dado:	MQCFST.
Incluído no grupo PCF:	<i>MQMD</i> ou <i>EmbeddedMQMD</i> .
Comprimento Máximo:	MQ_PUT_TIME_LENGTH.
Retornado:	Sempre, exceto para operações de Publicação Excluída e no MQMD para operações Publicação e Publicação Descartada.

ApplOriginData

Descrição :	Dados de aplicativos relacionados à origem.
Identificador	MQCACF_APPL_ORIGIN_DATA.
Tipo de dado:	MQCFST.
Incluído no grupo PCF:	<i>MQMD</i> ou <i>EmbeddedMQMD</i> .
Comprimento Máximo:	MQ_APPL_ORIGIN_DATA_LENGTH.
Retornado:	Sempre, exceto para operações de Publicação Excluída e no MQMD para operações Publicação e Publicação Descartada.

GroupId

Descrição :	Identifica a qual grupo de mensagens ou mensagem lógica a mensagem física pertence.
Identificador	MQBACF_GROUP_ID.
Tipo de dado:	MQCFBS.
Incluído no grupo PCF:	<i>MQMD</i> ou <i>EmbeddedMQMD</i> .
Comprimento Máximo:	MQ_GROUP_ID_LENGTH.
Retornado:	Se <i>Version</i> for especificada como MQMD_VERSION_2. Não é retornado em Operações de Publicação Excluídas e no MQMD para Operações de Publicação e Publicação Descartadas.

MsgSeqNumber

Descrição :	Número de sequência da mensagem lógica dentro do grupo.
Identificador	MQIACH_MSG_SEQUENCE_NUMBER.
Tipo de dado:	MQCFIN.
Incluído no grupo PCF:	<i>MQMD</i> ou <i>EmbeddedMQMD</i> .
Retornado:	Se <i>Version</i> for especificada como MQMD_VERSION_2. Não é retornado em Operações de Publicação Excluídas e no MQMD para Operações de Publicação e Publicação Descartadas.

Offset

Descrição :	Deslocamento dos dados na mensagem física a partir do início da mensagem lógica.
Identificador	MQIACF_OFFSET.
Tipo de dado:	MQCFIN.
Incluído no grupo PCF:	<i>MQMD</i> ou <i>EmbeddedMQMD</i> .
Retornado:	Se <i>Version</i> for especificada como MQMD_VERSION_2. Não é retornado em Operações de Publicação Excluídas e no MQMD para Operações de Publicação e Publicação Descartadas.

MsgFlags

Descrição :	Sinalizações de mensagem que especificam os atributos da mensagem ou controla seu processamento.
Identificador	MQIACF_MSG_FLAGS.
Tipo de dado:	MQCFIN.
Incluído no grupo PCF:	<i>MQMD</i> ou <i>EmbeddedMQMD</i> .
Retornado:	Se <i>Version</i> for especificada como MQMD_VERSION_2. Não é retornado em Operações de Publicação Excluídas e no MQMD para Operações de Publicação e Publicação Descartadas.

OriginalLength

Descrição :	Comprimento da mensagem original.
Identificador	MQIACF_ORIGINAL_LENGTH.
Tipo de dado:	MQCFIN.
Incluído no grupo PCF:	<i>MQMD</i> ou <i>EmbeddedMQMD</i> .
Retornado:	Se <i>Version</i> for especificada como MQMD_VERSION_2. Não é retornado em Operações de Publicação Excluídas e no MQMD para Operações de Publicação e Publicação Descartadas.

QMgrName

Descrição :	nome do gerenciador de filas no qual a atividade foi executada.
Identificador	MQCA_Q_MGR_NAME.
Tipo de dado:	MQCFST.
Incluído no grupo PCF:	<i>Operação</i> .
Comprimento Máximo:	MQ_Q_MGR_NAME_LENGTH
Retornado:	Sempre.

QSGName

Descrição :	Nome do grupo de filas compartilhadas ao qual o gerenciador de filas ao qual a atividade foi executada pertence.
Identificador	MQCA_QSG_NAME.
Tipo de dado:	MQCFST.
Incluído no grupo PCF:	<i>Operação</i> .
Comprimento Máximo:	MQ_QSG_NAME_LENGTH
Retornado:	se a atividade tiver sido executada em um gerenciador de filas do IBM MQ for z/OS.

TraceRoute

Descrição :	Parâmetros agrupados especificando atributos da mensagem de rastreo de rotas.
Identificador	MQGACF_TRACE_ROUTE.
Tipo de dado:	MQCFGR.
Contido no grupo PCF:	<i>Atividade</i> .

Parâmetros no grupo:	<i>Detalhe</i> <i>RecordedActivities</i> <i>UnrecordedActivities</i> <i>DiscontinuityCount</i> <i>MaxActivities</i> <i>Acumular</i> <i>Encaminhamento</i> <i>Entregar</i>
----------------------	--

Retornado: Se a atividade tiver sido executada em nome da mensagem de rastreo de rotas.

Os valores dos parâmetros no grupo PCF *TraceRoute* são aqueles da mensagem de rastreo de rotas no momento em que o relatório de atividade foi gerado.

Dados da mensagem do relatório de atividades específico da operação

Use esta página para visualizar os parâmetros PCF adicionais que podem ser retornados no grupo PCF *Operação* em um relatório de atividade, dependendo do valor do parâmetro *OperationType*

Os parâmetros adicionais variam dependendo dos seguintes tipos de operação:

Get/Browse (MQOPER_GET/MQOPER_BROWSE)

Os parâmetros de dados de mensagem de relatório de atividades adicionais que são retornados no grupo PCF *Operação* para o tipo de operação *Get/Browse (MQOPER_GET/MQOPER_BROWSE)* (uma mensagem em uma fila foi obtida ou procurada).

QName

Descrição :	O nome da fila que foi aberta.
Identificador	MQCA_Q_NAME.
Tipo de dado:	MQCFST.
Incluído no grupo PCF:	<i>Operação</i> .
Comprimento Máximo:	MQ_Q_NAME_LENGTH
Retornado:	Sempre.

ResolvedQName

Descrição :	O nome para o qual a fila aberta é resolvida.
Identificador	MQCACF_RESOLVED_Q_NAME.
Tipo de dado:	MQCFST.
Incluído no grupo PCF:	<i>Operação</i> .
Comprimento Máximo:	MQ_Q_NAME_LENGTH
Retornado:	Sempre.

Descartar (MQOPER_DISCARD)

Os parâmetros de dados da mensagem do relatório de atividades adicionais que são retornados no grupo PCF *Operação* para o tipo de operação *Descartar (MQOPER_DISCARD)* (uma mensagem foi descartada).

Feedback

Descrição :	A razão para a mensagem ser descartada.
-------------	---

Identificador MQIACF_FEEDBACK.
Tipo de dado: MQCFIN.
Incluído no grupo *Operação*.
PCF:
Retornado: Sempre.

QName

Descrição : O nome da fila que foi aberta.
Identificador MQCA_Q_NAME.
Tipo de dado: MQCFST.
Comprimento MQ_Q_NAME_LENGTH
Máximo:
Incluído no grupo *Operação*.
PCF:
Retornado: Se a mensagem foi descartada porque foi colocada em uma fila malsucedida.

RemoteQMgrName

Descrição : O nome do gerenciador de filas ao qual a mensagem era destinada.
Identificador MQCA_REMOTE_Q_MGR_NAME.
Tipo de dado: MQCFST.
Comprimento MQ_Q_MGR_NAME_LENGTH
Máximo:
Incluído no grupo *Operação*.
PCF:
Retornado: Se o valor de *Feedback* for MQFB_NOT_FORWARDED.

Publish/Discarded Publish/Excluded Publish (MQOPER_PUBLISH/MQOPER_DISCARDED_PUBLISH/MQOPER_EXCLUDED_PUBLISH)

Os parâmetros de dados da mensagem de relatório de atividade adicionais que são retornados no grupo PCF *Operation* para o tipo de operação Publish/Discarded Publish/Excluded Publish (MQOPER_PUBLISH/MQOPER_DISCARDED_PUBLISH/MQOPER_EXCLUDED_PUBLISH) (uma mensagem de publicação/assinatura foi entregue, descartada ou excluída).

SubId

Descrição : O identificador de assinatura.
Identificador MQBACF_SUB_ID.
Tipo de dado: MQCFBS.
Incluído no grupo *Operação*.
PCF:
Retornado: Sempre.

SubLevel

Descrição : O nível de assinatura.
Identificador MQIACF_SUB_LEVEL.
Tipo de dado: MQCFIN.

Incluído no grupo *Operação*.
PCF:

Retornado: Sempre.

Feedback

Descrição : A razão para descartar a mensagem.

Identificador MQIACF_FEEDBACK.

Tipo de dado: MQCFIN.

Incluído no grupo *Operação*.
PCF:

Retornado: Se a mensagem foi descartada porque não foi entregue para um assinante, ou a mensagem não foi entregue porque o assinante foi excluído.

A operação de publicação MQOPER_PUBLISH fornece informações sobre uma mensagem entregue a um determinado assinante. Essa operação descreve os elementos da mensagens enviada para adiante que podem ter sido alterados a partir da mensagem descrita na operação Put associada. De modo similar a uma operação Put, contém um grupo de mensagens MQGACF_MESSAGE e, dentro dele, um grupo MQMD MQGACF_MQMD. No entanto, esse grupo MQMD contém apenas os campos a seguir, que podem ser substituídos por um assinante: *Format, Priority, Persistence, MsgId, CorrelId, UserIdentifier, AccountingToken, ApplIdentityData*.

O *SubId* e o *SubLevel* do assinante são incluídos nas informações da operação. É possível usar o *SubID* com o comando MQCMD_INQUIRE_SUBSCRIBER PCF para recuperar todos os outros atributos para um assinante.

A operação Discarded Publish MQOPER_DISCARDED_PUBLISH é análoga à operação Discard usada quando uma mensagem não é entregue no sistema de mensagens ponto a ponto. Uma mensagem não é entregue a um assinante se tiver sido explicitamente solicitada que ela não seja entregue para um destino local e esse assinante especificar um destino local. Uma mensagem também é considerada não entregue se houver um problema ao levar a mensagem para a fila de destino, por exemplo, porque a fila está cheia.

As informações em uma operação de Publish Discarded são as mesmas que para uma operação Publish, com a adição de um campo *Feedback* que informa os motivos para a mensagem não ter sido entregue. Esse campo de feedback contém valores MQFB_* ou MQRC_* que são comuns com a operação MQOPER_DISCARD. As razões para descartar uma publicação, em vez de excluí-la, são as mesmas que para descartar um put.

A operação Excluded Publish MQOPER_EXCLUDED_PUBLISH fornece informações sobre um assinante que foi considerado para entrega da mensagem, pois o tópico que o assinante assina corresponde ao tópico da operação Put associada, mas a mensagem não foi entregue ao assinante porque outros critérios de seleção não correspondem à mensagem que está sendo colocada no tópico. Como com uma operação Discarded Publish, o campo *Feedback* fornece informações sobre a razão pela qual a assinatura foi excluída. No entanto, ao contrário da operação Discarded Publish, nenhuma informação relacionadas à mensagem é fornecida porque nenhuma mensagem foi gerada para esse assinante.

Put/Put Reply/Put Report (MQOPER_PUT/MQOPER_PUT_REPLY/MQOPER_PUT_REPORT)

Os parâmetros de dados da mensagem de relatório de atividades adicionais que são retornados no grupo PCF *Operação* para o tipo de operação Put/Put Reply/Put Report (MQOPER_PUT/MQOPER_PUT_REPLY/MQOPER_PUT_REPORT) (uma mensagem, uma mensagem de resposta ou uma mensagem de relatório foi colocada na fila).

QName

Descrição :	O nome da fila que foi aberta.
Identificador	MQCA_Q_NAME.
Tipo de dado:	MQCFST.
Incluído no grupo PCF:	<i>Operação.</i>
Comprimento Máximo:	MQ_Q_NAME_LENGTH
Retornado:	Sempre, com uma exceção: não retornado se a operação Put for para um tópico contido dentro de uma atividade de publicação.

ResolvedQName

Descrição :	O nome para o qual a fila aberta é resolvida.
Identificador	MQCACF_RESOLVED_Q_NAME.
Tipo de dado:	MQCFST.
Incluído no grupo PCF:	<i>Operação.</i>
Comprimento Máximo:	MQ_Q_NAME_LENGTH
Retornado:	Quando a fila aberta poderia ser resolvida. Não é retornado se a operação Put for para um tópico contido em uma atividade de publicação.

RemoteQName

Descrição :	O nome da fila aberta como ela é conhecida no gerenciador de filas remotas.
Identificador	MQCA_REMOTE_Q_NAME.
Tipo de dado:	MQCFST.
Incluído no grupo PCF:	<i>Operação.</i>
Comprimento Máximo:	MQ_Q_NAME_LENGTH
Retornado:	Se a fila aberta for uma fila remota. Não é retornado se a operação Put for para um tópico contido em uma atividade de publicação.

RemoteQMgrName

Descrição :	O nome do gerenciador de filas remotas em que a fila remota está definida.
Identificador	MQCA_REMOTE_Q_MGR_NAME.
Tipo de dado:	MQCFST.
Incluído no grupo PCF:	<i>Operação.</i>
Comprimento Máximo:	MQ_Q_MGR_NAME_LENGTH
Retornado:	Se a fila aberta for uma fila remota. Não é retornado se a operação Put for para um tópico contido em uma atividade de publicação.

TopicString

Descrição :	A sequência de tópicos completa para a qual a mensagem está sendo colocada.
Identificador	MQCA_TOPIC_STRING.
Tipo de dado:	MQCFST.
Incluído no grupo PCF:	<i>Operação.</i>
Retornado:	Se a operação Put for para um tópico contido em uma atividade de publicação.

Feedback

Descrição :	a razão para a mensagem ser colocada na fila de mensagens não entregues.
Identificador	MQIACF_FEEDBACK.
Tipo de dado:	MQCFIN.
Incluído no grupo PCF:	<i>Operação.</i>
Retornado:	Se a mensagem tiver sido colocada na fila de mensagens não entregues.

Receber (MQOPER_RECEIVE)

Os parâmetros de dados da mensagem do relatório de atividades adicionais que são retornados no grupo PCF *Operação* para o tipo de operação Receber (MQOPER_RECEIVE) (uma mensagem foi recebida em um canal).

ChannelName

Descrição :	O nome do canal no qual a mensagem foi recebida.
Identificador	MQCACH_CHANNEL_NAME.
Tipo de dado:	MQCFST.
Incluído no grupo PCF:	<i>Operação.</i>
Comprimento Máximo:	MQ_CHANNEL_NAME_LENGTH
Retornado:	Sempre.

ChannelType

Descrição :	O tipo de canal no qual a mensagem foi recebida.
Identificador	MQIACH_CHANNEL_TYPE.
Tipo de dado:	MQCFIN.
Incluído no grupo PCF:	<i>Operação.</i>
Retornado:	Sempre.

RemoteQMgrName

Descrição :	O nome do gerenciador de filas do qual a mensagem foi recebida.
Identificador	MQCA_REMOTE_Q_MGR_NAME.
Tipo de dado:	MQCFST.

Incluído no grupo *Operação*.
PCF:
Comprimento MQ_Q_MGR_NAME_LENGTH
Máximo:
Retornado: Sempre.

Enviar (MQOPER_SEND)

Os parâmetros de dados de mensagem de relatório de atividade adicionais retornados no grupo PCF *Operação* para o tipo de operação Enviar (MQOPER_SEND) (uma mensagem foi enviada em um canal).

ChannelName

Descrição : O nome do canal no qual a mensagem foi enviada.
Identificador MQCACH_CHANNEL_NAME.
Tipo de dado: MQCFST.
Incluído no grupo *Operação*.
PCF:
Comprimento MQ_CHANNEL_NAME_LENGTH.
Máximo:
Retornado: Sempre.

ChannelType

Descrição : O tipo de canal no qual a mensagem foi enviada.
Identificador MQIACH_CHANNEL_TYPE.
Tipo de dado: MQCFIN.
Incluído no grupo *Operação*.
PCF:
Retornado: Sempre.

XmitQName

Descrição : A fila de transmissão da qual a mensagem foi recuperada.
Identificador MQCACH_XMIT_Q_NAME.
Tipo de dado: MQCFST.
Incluído no grupo *Operação*.
PCF:
Comprimento MQ_Q_NAME_LENGTH.
Máximo:
Retornado: Sempre.

RemoteQMgrName

Descrição : O nome do gerenciador de filas remotas para o qual a mensagem foi enviada.
Identificador MQCA_REMOTE_Q_MGR_NAME.
Tipo de dado: MQCFST.
Incluído no grupo *Operação*.
PCF:

Comprimento Máximo:	MQ_Q_MGR_NAME_LENGTH
Retornado:	Sempre.

Referência de mensagem de rastreo de rotas

Use essa página para obter uma visão geral do formato da mensagem de rastreo de rotas. Os dados da mensagem de rastreo de rotas incluem parâmetros que descrevem as atividades que a mensagem de rastreo de rotas causou

Formato da mensagem de rastreo de rotas

As mensagens de rastreo de rotas são mensagens padrão do IBM MQ que contêm um descritor de mensagens e dados da mensagem. Os dados da mensagem contêm informações sobre as atividades executadas em uma mensagem de rastreo de rotas como foram roteadas por meio de uma rede do gerenciador de filas.

Mensagens de rastreo de rotas contêm as seguintes informações:

Um descritor de mensagens

Uma estrutura MQMD, com o campo *Formato* configurado para MQFMT_ADMIN ou MQFMT_EMBEDDED_PCF.

Dados da mensagem

Consiste em:

- Um cabeçalho PCF (MQCFH) e dados da mensagem de rastreo de rotas, se *Formato* estiver configurado para MQFMT_ADMIN, ou
- Um cabeçalho PCF integrado (MQEPH), os dados da mensagem de rastreo de rotas e dados de mensagem especificados pelo usuário adicionais, se *Formato* estiver configurado para MQFMT_EMBEDDED_PCF.

Ao usar o aplicativo de exibição de rota IBM MQ para gerar uma mensagem de rastreo de rotas, o *Formato* é configurado para MQFMT_ADMIN.

O conteúdo dos dados da mensagem de rastreo de rotas é determinado pelo parâmetro *Accumulate* do grupo de PCF *TraceRoute*, conforme a seguir:

- Se *Acumular* for configurado para MQROUTE_ACCUMULATE_NONE, os dados da mensagem de rastreo de rotas conterão o grupo PCF *TraceRoute*.
- Se *Acumular* for configurado para um MQROUTE_ACCUMULATE_IN_MSG ou MQROUTE_ACCUMULATE_AND_REPLY, os dados da mensagem de rastreo de rotas conterão o grupo PCF *TraceRoute* e zero ou mais grupos PCF *Activity*.

[Tabela 20 na página 124](#) mostra a estrutura de uma mensagem de rastreo de rotas.

Tabela 20. Formato da mensagem de rastreo de rotas

estrutura MQMD	Estrutura MQEPH do cabeçalho PCF integrado	Dados da mensagem de rastreo de rotas
Identificador de estruturação Versão da estrutura Opções de Relatório Tipo de mensagem Hora de expiração Feedback Codificação ID do conjunto de caracteres codificados Formato da mensagem Priority Persistence ID da Mensagem Identificador de correlação Contagem de backout Fila responder para Gerenciador de Filas Responder para Identificador de usuários Símbolo de contabilidade Dados de identidade de aplicativo Tipo de aplicativo Nome do aplicativo Data de gravação Hora de gravação Dados de origem de aplicativo Identificador de grupo Número de sequência da mensagem Offset Sinalizadores de mensagem Comprimento original	Identificador de estruturação Versão da estrutura Comprimento da estrutura Codificação ID do conjunto de caracteres codificados Formato da mensagem Sinalizadores Cabeçalho PCF (MQCFH) Tipo de Estrutura Comprimento da estrutura Versão da estrutura Identificador do comando Número de sequência da mensagem Opções de controle Código de conclusão Código de razão Contagem de parâmetros	TraceRoute Detalhe Atividades registradas Atividades não registradas Contagem de descontinuidade Máximo de atividades Acumular Entregar

MQMD da mensagem de rastreo de rotas (descriptor de mensagens)

Use essa página para visualizar os valores contidos pela estrutura do MQMD para uma mensagem de rastreo de rotas

StrucId

Descrição : Identificador de estruturação.
 Tipo de dado: MQCHAR4.
 Valor: MQMD_STRUC_ID.

Version

Descrição : Número de versão da estrutura.
 Tipo de dado: MQLONG.
 Valores: **MQMD_VERSION_1.**

Relatório

Descrição : Opções para mensagens de relatório.
Tipo de dado: MQLONG.
Valor: Configurar conforme requisitos. Opções de relatório comuns seguem:

MQRO_DISCARD_MSG

A mensagem é descartada na chegada a uma fila local.

MQRO_PASS_DISCARD_AND_EXPIRY

Cada resposta (relatórios de atividades ou mensagem de resposta de rastreamento de rotas) terá o conjunto de opção de relatório MQRO_DISCARD_MSG e o vencimento restante transmitido. Isso assegura que as respostas não permaneçam na rede do gerenciador de filas indefinidamente.

MsgType

Descrição : Tipo de mensagem.
Tipo de dado: MQLONG.
Valor: Se o parâmetro *Accumulate* no grupo *TraceRoute* for especificado como *MQROUTE_ACCUMULATE_AND_REPLY*, o tipo de mensagem será *MQMT_REQUEST*
Caso contrário:
MQMT_DATAGRAM.

Expiry

Descrição : Tempo de vida da mensagem.
Tipo de dado: MQLONG.
Valor: Configurar conforme requisitos. Esse parâmetro pode ser usado para garantir que as mensagens de rastreamento de rotas não sejam deixadas em uma rede do gerenciador de filas indefinidamente.

Feedback

Descrição : Fornecimento de informações ou código de retorno.
Tipo de dado: MQLONG.
Valor: **MQFB_NONE.**

Encoding

Descrição : Codificação numérica de dados da mensagem.
Tipo de dado: MQLONG.
Valor: Configure conforme apropriado.

CodedCharSetId

Descrição : Identificador de conjunto de caracteres dos dados da mensagem.
Tipo de dado: MQLONG.
Valor: Configure conforme apropriado.

Format

Descrição :	Nome do formato dos dados da mensagem
Tipo de dado:	MQCHAR8.
Valor:	MQFMT_ADMIN Mensagem do administrador. Nenhum dado do usuário segue o grupo PCF <i>TraceRoute</i> . MQFMT_EMBEDDED_PCF Mensagem PCF integrada. Dados do usuário seguem o grupo PCF <i>TraceRoute</i> .

Prioridade

Descrição :	Prioridade da mensagem.
Tipo de dado:	MQLONG.
Valor:	Configurar conforme requisitos.

Persistence

Descrição :	Persistência da mensagem.
Tipo de dado:	MQLONG.
Valor:	Configurar conforme requisitos.

MsgId

Descrição :	Identificador de mensagem.
Tipo de dado:	MQBYTE24.
Valor:	Configurar conforme requisitos.

CorrelId

Descrição :	Identificador de correlação.
Tipo de dado:	MQBYTE24.
Valor:	Configurar conforme requisitos.

BackoutCount

Descrição :	Contador de restauração.
Tipo de dado:	MQLONG.
Valor:	0.

ReplyToQ

Descrição :	Nome da fila de resposta.
Tipo de dado:	MQCHAR48.
Valores:	Configurar conforme requisitos. Se <i>MsgType</i> é definido para MQMT_REQUEST ou, se <i>Relatório</i> tiver quaisquer opções de geração de relatório do conjunto, esse parâmetro deverá ser não em branco.

ReplyToQMGr

Descrição : Nome do gerenciador de filas de resposta.
Tipo de dado: MQCHAR48.
Valor: Configurar conforme requisitos.

UserIdentifier

Descrição : O identificador do usuário do aplicativo que originou a mensagem.
Tipo de dado: MQCHAR12.
Valor: Configurar como normal.

AccountingToken

Descrição : Token de contabilidade que permite que um aplicativo cobre pelo trabalho feito como resultado da mensagem.
Tipo de dado: MQBYTE32.
Valor: Configurar como normal.

ApplIdentityData

Descrição : Dados de aplicativos relacionados à identidade.
Tipo de dado: MQCHAR32.
Valores: Configurar como normal.

PutApplType

Descrição : Tipo de aplicativo que coloca a mensagem.
Tipo de dado: MQLONG.
Valor: Configurar como normal.

PutApplName

Descrição : Nome do aplicativo que insere a mensagem.
Tipo de dado: MQCHAR28.
Valor: Configurar como normal.

PutDate

Descrição : Data quando a mensagem foi colocada.
Tipo de dado: MQCHAR8.
Valor: Configurar como normal.

PutTime

Descrição : Hora quando a mensagem foi colocada.
Tipo de dado: MQCHAR8.
Valor: Configurar como normal.

ApplOriginData

Descrição : Dados de aplicativos relacionados à origem.

Tipo de dado: MQCHAR4.
Valor: Definir como normal.

MQEPH da mensagem de rastreamento de rotas (cabeçalho PCF integrado)

Use esta página para visualizar os valores contidos pela estrutura MQEPH para uma mensagem de rastreamento de rotas

A estrutura MQEPH contém uma descrição tanto das informações de PCF que acompanham os dados da mensagem para uma mensagem de rastreamento de rotas quanto os dados da mensagem do aplicativo que a seguem. Uma estrutura MQEPH é usada somente se os dados da mensagem adicionais do usuário seguirem o grupo PCF TraceRoute.

Para uma mensagem de rastreamento de rotas, a estrutura MQEPH contém os seguintes valores:

StrucId

Descrição : Identificador de estruturação.
Tipo de dado: MQCHAR4.
Valor: MQEPH_STRUC_ID.

Version

Descrição : Número de versão da estrutura.
Tipo de dado: MQLONG.
Valores: MQEPH_VERSION_1.

StrucLength

Descrição : Comprimento da estrutura.
Tipo de dado: MQLONG.
Valor: Comprimento total da estrutura, incluindo as estruturas de parâmetros PCF que a seguem.

Encoding

Descrição : Codificação numérica dos dados da mensagem que seguem a última estrutura de parâmetros PCF.
Tipo de dado: MQLONG.
Valor: A codificação dos dados da mensagem.

CodedCharSetId

Descrição : Identificador do conjunto de caracteres dos dados da mensagem que segue a última estrutura de parâmetros PCF.
Tipo de dado: MQLONG.
Valor: O conjunto de caracteres dos dados da mensagem.

Format

Descrição : O nome do formato dos dados da mensagem que seguem a última estrutura de parâmetros PCF.
Tipo de dado: MQCHAR8.
Valor: O nome do formato dos dados da mensagem.

Sinalizadores

Descrição :	Sinalizações que especificam os atributos da estrutura ou controlam seu processamento.
Tipo de dado:	MQLONG.
Valor:	MQEPH_NONE Nenhuma sinalização especificada. MQEPH_CCSID_EMBEDDED Especifica que o conjunto de caracteres dos parâmetros que contêm dados de caractere é especificado individualmente dentro do campo <i>CodedCharSetId</i> em cada estrutura.

PCFHeader

Descrição :	Cabeçalho de formato de comando programável
Tipo de dado:	MQCFH.
Valor:	Consulte o “MQCFH da mensagem de rastreamento de rotas (cabeçalho PCF)” na página 129 .

MQCFH da mensagem de rastreamento de rotas (cabeçalho PCF)

Use essa página para visualizar os valores PCF contidos pela estrutura MQCFH para uma mensagem de rastreamento de rotas

Para uma mensagem de rastreamento de rotas, a estrutura MQCFH contém os seguintes valores:

Tipo

Descrição :	Tipo de estrutura que identifica o conteúdo da mensagem.
Tipo de dado:	MQLONG.
Valor:	MQCFT_TRACE_ROUTE A mensagem é uma mensagem de rastreamento de rotas.

StrucLength

Descrição :	Comprimento da estrutura.
Tipo de dado:	MQLONG.
Valor:	MQCFH_STRUC_LENGTH Comprimento em bytes da estrutura MQCFH.

Version

Descrição :	Número de versão da estrutura.
Tipo de dado:	MQLONG.
Valores:	MQCFH_VERSION_3

Comando :

Descrição :	Identificador do comando. Isso identifica a categoria da mensagem.
Tipo de dado:	MQLONG.
Valores:	MQCMD_TRACE_ROUTE Mensagem de rastreamento de rotas

MsgSeqNumber

Descrição :	Número de sequência da mensagem. Esse é o número de sequência da mensagem dentro de um grupo de mensagens relacionadas.
Tipo de dado:	MQLONG.
Valores:	1.

Control

Descrição :	Opções de controle.
Tipo de dado:	MQLONG.
Valores:	MQCFCLAST.

CompCode

Descrição :	Código de conclusão.
Tipo de dado:	MQLONG.
Valores:	MQCCOK.

Reason

Descrição :	Código de razão que qualifica o código de conclusão.
Tipo de dado:	MQLONG.
Valores:	MQRNONE.

ParameterCount

Descrição :	Contagem de estruturas de parâmetros. Esse é o número de estruturas de parâmetros que seguem a estrutura MQCFH. Uma estrutura do grupo (MQCFGR) e suas estruturas de parâmetro incluídas são contadas como uma única estrutura.
Tipo de dado:	MQLONG.
Valores:	1 ou mais.

Dados da mensagem de rastreamento de rotas

Use essa página para visualizar os parâmetros que compõem a parte do grupo PCF *TraceRoute* dos dados da mensagem de rastreamento de rotas.

O conteúdo de dados da mensagem de rastreamento de rotas depende do parâmetro *Accumulate* do grupo PCF *TraceRoute*. Os dados da mensagem de rastreamento de rotas consistem no grupo PCF *TraceRoute* e zero ou mais grupos PCF *Activity*. O grupo PCF *TraceRoute* é detalhado neste tópico. Consulte as informações relacionadas para obter detalhes sobre o grupo PCF *Activity*.

Os dados da mensagem de rastreamento de rotas contêm os seguintes parâmetros:

TraceRoute

Descrição :	Parâmetros agrupados especificando atributos da mensagem de rastreamento de rotas. Para uma mensagem de rastreamento de rotas, alguns desses parâmetros podem ser alterados para controlar o modo como ela é processada.
Identificador	MQGACF_TRACE_ROUTE.
Tipo de dado:	MQCFGR.
Contido no grupo PCF:	Nenhum.

Parâmetros no grupo:	<i>Detalhe</i> <i>RecordedActivities</i> <i>UnrecordedActivities</i> <i>DiscontinuityCount</i> <i>MaxActivities</i> <i>Acumular</i> <i>Encaminhamento</i> <i>Entregar</i>
----------------------	--

Detalhe

Descrição :	O nível de detalhes que será registrado para a atividade.
Identificador	MQIACF_ROUTE_DETAIL.
Tipo de dado:	MQCFIN.
Contido no grupo PCF:	<i>TraceRoute</i> .
Valores:	<p>MQROUTE_DETAIL_LOW As atividades executadas pelos aplicativos escritos pelo usuário são registradas.</p> <p>MQROUTE_DETAIL_MEDIUM Atividades especificadas em MQROUTE_DETAIL_LOW são registradas. Além disso, as atividades executadas pelos MCAs são registradas.</p> <p>MQROUTE_DETAIL_HIGH Atividades especificadas em MQROUTE_DETAIL_LOW e MQROUTE_DETAIL_MEDIUM são registradas. MCAs não registram todas as informações de atividade adicional nesse nível de detalhes. Essa opção está disponível apenas para aplicativos gravados pelo usuário que devem registrar mais informações de atividade.</p>

RecordedActivities

Descrição :	O número de atividades que a mensagem de rastreamento de rotas causou, em que as informações foram registradas.
Identificador	MQIACF_RECORDED_ACTIVITIES.
Tipo de dado:	MQCFIN.
Contido no grupo PCF:	<i>TraceRoute</i> .

UnrecordedActivities

Descrição :	O número de atividades que a mensagem de rastreamento de rotas causou, em que as informações não foram registradas.
Identificador	MQIACF_UNRECORDED_ACTIVITIES.
Tipo de dado:	MQCFIN.
Contido no grupo PCF:	<i>TraceRoute</i> .

DiscontinuityCount

Descrição :	O número de vezes que uma mensagem de rastreamento de rotas foi recebida de um gerenciador de filas que não suporta a mensagem de rastreamento de rotas.
-------------	--

Identificador MQIACF_DISCONTINUITY_COUNT.
Tipo de dado: MQCFIN.
Contido no grupo PCF: *TraceRoute.*

MaxActivities

Descrição : O número máximo de atividades a mensagem de rastreo de rotas pode estar envolvido antes de ela parar de ser processada.

Identificador MQIACF_MAX_ACTIVITIES.
Tipo de dado: MQCFIN.
Contido no grupo PCF: *TraceRoute.*

Valor: **Um inteiro positivo**
O número máximo de atividades.
MQROUTE_UNLIMITED_ACTIVITIES
Um número ilimitado de atividades.

Acumular

Descrição : Especifica se as informações de atividade são acumuladas na mensagem de rastreo de rotas e se uma mensagem de resposta contendo as informações da atividade acumulada é gerada antes de a mensagem de rastreo de rotas ser descartada ou colocada em uma fila de não transmissão.

Identificador MQIACF_ROUTE_ACCUMULATION.
Tipo de dado: MQCFIN.
Contido no grupo PCF: *TraceRoute.*

Valor: **MQROUTE_ACCUMULATE_NONE**
Informações de atividade não são acumuladas nos dados da mensagem para a mensagem de rastreo de rotas.
MQROUTE_ACCUMULATE_IN_MSG
Informações de atividade são acumuladas nos dados da mensagem para a mensagem de rastreo de rotas.
MQROUTE_ACCUMULATE_AND_REPLY
Informações de atividade são acumuladas nos dados da mensagem para a mensagem de rastreo de rotas e uma mensagem de resposta de rastreo de rotas será gerada.

Encaminhamento

Descrição : Especifica gerenciadores de filas para os quais a mensagem de rastreo de rotas pode ser redirecionada. Ao determinar se uma mensagem será encaminhar para um gerenciador de filas remotas, os gerenciadores de filas usam o algoritmo descrito em [Encaminhando](#).

Identificador MQIACF_ROUTE_FORWARDING.
Tipo de dado: MQCFIN.
Contido no grupo PCF: *TraceRoute.*

Valor: **MQROUTE_FORWARD_IF_SUPPORTED**
A mensagem de rastreo de rotas é apenas encaminhada para gerenciadores de filas que aceitem o valor do parâmetro *Deliver* do grupo *TraceRoute*.

MQROUTE_FORWARD_ALL
A mensagem de rastreo de rotas é encaminhada para qualquer gerenciador de filas, independentemente de se o valor do parâmetro *Deliver* será aceito.

Entregar

Descrição : Especifica a ação a ser tomada se a mensagem de rastreo de rotas chegar na fila de destino com êxito.

Identificador MQIACF_ROUTE_DELIVERY.

Tipo de dado: MQCFIN.

Contido no grupo *TraceRoute*.
PCF:

Valor: **MQROUTE_DELIVER_YES**
Na chegada, a mensagem de rastreo de rotas é colocada na fila de destino. Qualquer aplicativo que execute um *get* destrutivo na fila de destino poderá receber a mensagem de rastreo de rotas.

MQROUTE_DELIVER_NO
Na chegada, a mensagem de rastreo de rotas é descartada.

Referência da mensagem de resposta de rastreo de rotas

Use essa página para obter uma visão geral do formato da mensagem de resposta de rastreo de rotas. Os dados da mensagem de resposta de rastreo de rotas são uma duplicata dos dados da mensagem de rastreo de rotas da mensagem de rastreo de rotas para a qual eles foram gerados

Formato da mensagem de resposta de rastreo de rotas

Mensagens de resposta de rastreo de rotas são mensagens padrão do IBM MQ que contêm um descritor de mensagens e dados da mensagem. Os dados da mensagem contêm informações sobre as atividades executadas em uma mensagem de rastreo de rotas como foram roteadas por meio de uma rede do gerenciador de filas.

Mensagens de resposta de rastreo de rotas contêm as seguintes informações:

Um descritor de mensagens

Uma estrutura MQMD

Dados da mensagem

Um cabeçalho PCF (MQCFH) e os dados da mensagem de resposta de rastreo de rotas

Mensagens de resposta de rastreo de rotas consistem em um ou mais grupos PCF de *Activity*.

Quando uma mensagem de rastreo de rotas chega à fila de destino, uma mensagem de resposta de rastreo de rotas pode ser gerada contendo uma cópia das informações da atividade da mensagem de rastreo de rotas. A mensagem de resposta de rastreo de rotas será entregue a uma fila de resposta ou a uma fila do sistema.

Tabela 21 na página 134 mostra a estrutura de uma mensagem de resposta de rastreo de rotas, incluindo parâmetros retornados apenas sob determinadas condições.

Tabela 21. Formato da mensagem de resposta de rastreo de rotas

estrutura MQMD	Estrutura MQCFH do cabeçalho PCF	Dados da mensagem de resposta de rastreo de rotas
Identificador de estruturação Versão da estrutura Opções de Relatório Tipo de mensagem Hora de expiração Feedback Codificação ID do conjunto de caracteres codificados Formato da mensagem Priority Persistence ID da Mensagem Identificador de correlação Contagem de backout Fila responder para Gerenciador de Filas Responder para Identificador de usuários Símbolo de contabilidade Dados de identidade de aplicativo Tipo de aplicativo Nome do aplicativo Data de gravação Hora de gravação Dados de origem de aplicativo Identificador de grupo Número de sequência da mensagem Offset Sinalizadores de mensagem Comprimento original	Cabeçalho PCF (MQCFH) Tipo de Estrutura Comprimento da estrutura Versão da estrutura Identificador do comando Número de sequência da mensagem Opções de controle Código de conclusão Código de razão Contagem de parâmetros	Atividade Nome do aplicativo da atividade Tipo de aplicativo de atividade Descrição da atividade Operação Tipo da operação Data da operação Tempo de operação MensagemComprimento da mensagem MQMD EmbeddedMQMD Nome do gerenciador de filasNome do grupo de filas compartilhadas Nome da fila ^{1 2 3} Nome da fila resolvido ^{1 3} Nome da fila remota ³ Gerenciador de filas remotas-nome ^{2 3 4 5} Feedback ² Nome de canal ^{4 5} Tipo de canal ^{4 5} Nome da fila de transmissão ⁵ TraceRoute Detalhe Atividades registradas Atividades não registradas Contagem de descontinuidade Máximo de atividades Acumular Entregar

Nota:

1. Retornada para operações Get e Browse.
2. Retornada para operações Discard.
3. Retornada para operações Put, Put Reply e Put Report.
4. Retornada para operações Receive.
5. Retornada para operações Send.

MQMD da mensagem de resposta de rastreo de rotas (descriptor de mensagens)

Use essa página para visualizar os valores contidos pela estrutura do MQMD para uma mensagem de resposta de rastreo de rotas

Para uma mensagem de resposta de rastreo de rotas, a estrutura do MQMD contém os parâmetros descritos no Descriptor de mensagem do relatório de atividades. Alguns dos valores de parâmetros em um descriptor de mensagens de resposta de rastreo de rotas são diferentes daqueles em um descriptor de mensagens relatório de atividades, conforme a seguir:

MsgType

Descrição : Tipo de mensagem.
Tipo de dado: MQLONG.
Valor: **MQMT_REPLY**

Feedback

Descrição : Fornecimento de informações ou código de retorno.
Tipo de dado: MQLONG.
Valor: **MQFB_NONE**

Encoding

Descrição : Codificação numérica de dados da mensagem.
Tipo de dado: MQLONG.
Valor: Copiado do descritor de mensagens de rastreamento de rotas.

CodedCharSetId

Descrição : Identificador de conjunto de caracteres dos dados da mensagem.
Tipo de dado: MQLONG.
Valor: Copiado do descritor de mensagens de rastreamento de rotas.

Format

Descrição : Nome do formato dos dados da mensagem
Tipo de dado: MQCHAR8.
Valor: **MQFMT_ADMIN**
Mensagem do administrador.

MQCFH da mensagem de resposta de rastreamento de rotas (cabeçalho PCF)

Use esta página para visualizar os valores PCF contidos pela estrutura MQCFH para uma mensagem de resposta de rastreamento de rotas

O cabeçalho PCF (MQCFH) para uma mensagem de resposta de rastreamento de rotas é o mesmo que para uma mensagem de rastreamento de rotas.

Dados da mensagem de resposta de rastreamento de rotas

Os dados da mensagem de resposta de rastreamento de rotas são uma duplicata dos dados da mensagem de rastreamento de rotas da mensagem de rastreamento de rotas para a qual eles foram gerados

Os dados da mensagem de resposta de rastreamento de rotas contêm um ou mais grupos de *Atividades*. Os parâmetros estão descritos em [“Dados da mensagem do relatório de atividades”](#) na página 105.

Contabilidade e Mensagens de Estatísticas


Gerenciadores de filas geram mensagens de contabilidade e estatísticas para registrar informações sobre as operações MQI executadas pelos aplicativos IBM MQ ou para registrar informações sobre as atividades que ocorrem em um sistema IBM MQ.

Mensagens de Contabilidade

As mensagens de contabilidade são usadas para registrar as informações sobre as operações MQI executadas pelos aplicativos IBM MQ, consulte [“Mensagens de Contabilidade”](#) na página 136.

Mensagens de estatísticas

Mensagens de estatísticas são usadas para registrar informações sobre as atividades que ocorrem em um sistema IBM MQ, consulte [“Mensagens de estatísticas”](#) na página 139. Alguma atividade registrada em mensagens de estatísticas está relacionada a operações internas do gerenciador de filas..

 Mensagens de contabilidade e mensagens de estatísticas, conforme descrito aqui, não estão disponíveis no IBM MQ for z/OS, mas a funcionalidade equivalente está disponível por meio do System Management Facility (SMF).

As mensagens de contabilidade e de estatísticas são entregues a uma das duas filas do sistema. Os aplicativos do usuário podem recuperar as mensagens a partir dessas filas do sistema e usar as informações registradas para diversos propósitos:

- Contar a utilização dos recursos do aplicativo;
- Registrar a atividade do aplicativo;
- Planejar a capacidade.
- Detectar problemas na rede do gerenciador de filas;
- Ajudar na determinação das causas dos problemas em sua rede do gerenciador de filas.
- Melhorar a eficiência da rede do gerenciador de filas;
- Familiarizar-se com a execução da rede do gerenciador de filas;
- Confirmar se a sua rede do gerenciador de filas está sendo executada corretamente.

Conceitos relacionados

[“Usando System Management Facility”](#) na página 320

É possível usar o SMF para coletar estatísticas e dados da conta. Para usar o SMF, alguns parâmetros devem ser configurados em z/OS e em IBM MQ.

Mensagens de Contabilidade

Informações de registro de mensagens contábeis sobre operações MQI executadas por aplicativos IBM MQ. Uma mensagem contábil é uma mensagem PCF que contém várias estruturas PCF.

Quando um aplicativo desconecta-se de um gerenciador de filas, uma mensagem contábil é gerada e entregue à fila de contabilidade do sistema (SYSTEM.ADMIN.ACCOUNTING.QUEUE). Para aplicativos de longa execução IBM MQ, mensagens contábeis intermediárias são geradas conforme a seguir:

- Quando o tempo desde que a conexão foi estabelecida exceder o intervalo configurado.
- Quando o tempo desde a última mensagem contábil intermediária exceder o intervalo configurado.

Mensagens contábeis estão nas seguintes categorias:

Mensagens contábeis de MQI

Mensagens contábeis de MQI contêm informações relacionadas ao número de chamadas MQI feitas usando uma conexão a um gerenciador de filas.

Mensagens contábeis da fila

Mensagens contábeis contêm informações sobre o número de chamadas MQI feitas usando conexões a um gerenciador de fila, agrupadas por fila.

Cada mensagem contábil da fila pode conter até 100 registros, com todos os registros relacionados a uma atividade executados pelo aplicativo com relação à uma fila específica.

Mensagens de contabilidade são registradas apenas para filas locais. Se um aplicativo fizer uma chamada MQI em relação a uma fila de alias, os dados de contabilidade serão registrados em relação à fila base e, para uma fila remota, os dados de contabilidade serão registrados em relação à fila de transmissão.

Referências relacionadas

[“Dados da mensagem contábil de MQI.”](#) na página 155

Use essa página para visualizar a estrutura de uma mensagem contábil de MQI

“Dados da mensagem contábil da fila” na página 166

Use essa página para visualizar a estrutura de uma mensagem contábil da fila

Formato da mensagem contábil

Mensagens contábeis formam um conjunto de campos PCF que consistem em um descritor de mensagens e dados da mensagem.

Descritor de Mensagens

- Uma mensagem contábil do MQMD (descritor de mensagens)

Dados da mensagem contábil

- Um MQCFH de mensagem contábil (cabeçalho PCF)
- Dados da mensagem contábil que sempre são retornados
- Dados da mensagem contábil que são retornados se disponíveis

O MQCFH da mensagem contábil (cabeçalho PCF) contém informações sobre o aplicativo e o intervalo para o qual os dados contábeis foram registrados.

Dados da mensagem contábil são compostos por parâmetros PCF que armazenam as informações de contabilidade. O conteúdo de mensagens contábeis depende da categoria da mensagem, como a seguir:

Mensagem contábil de MQI

Dados da mensagem contábil de MQI consistem em vários parâmetros PCF, mas nenhum grupo PCF.

Mensagem contábil da fila

Dados da mensagem contábil da fila consistem em vários parâmetros PCF e grupos PCF *QAccountingData* no intervalo de 1 a 100.

Há um grupo PCF *QAccountingData* para cada fila que possuía dados contábeis coletados. Se um aplicativo acessar mais de 100 filas, várias mensagens de contabilidade serão geradas. Cada mensagem possui o *SeqNumber* em MQCFH (cabeçalho PCF) atualizado de acordo, e a última mensagem na sequência tem o parâmetro *Control* em MQCFH especificado para MQCFC_LAST.

Coleta de informações de contabilidade

Use os atributos do gerenciador de filas e da fila para controlar a coleta de informações de contabilidade. Também é possível usar opções MQCONNX para controlar a coleta no nível de conexão.

Controlando a coleta de informações de contabilidade do MQI

Use o atributo do gerenciador de filas ACCTMQI para controlar a coleta de informações de contabilidade do MQI.

Para mudar o valor deste atributo, use o comando do MQSC, ALTER QMGR, e especifique o parâmetro ACCTMQI. Mensagens de contabilidade são geradas apenas para conexões que começam após a ativação da contabilidade. O parâmetro **ACCTMQI** pode ter os seguintes valores:

ATIVADA

As informações de contabilidade de MQI são coletadas de cada conexão com o gerenciador de filas.

Desativado

Informações de contabilidade de MQI não são coletadas. Esse é o valor-padrão.

Por exemplo, para ativar a coleta de informações de contabilidade de MQI, use o seguinte comando MQSC:

```
ALTER QMGR ACCTMQI(ON)
```

Informações de contabilidade da fila

Use o atributo da fila ACCTQ e o atributo do gerenciador de filas ACCTQ para controlar a coleta de informações de contabilidade da fila.

Para mudar o valor do atributo da fila, use o comando MQSC, ALTER QLOCAL, e especifique o parâmetro ACCTQ. Mensagens de contabilidade são geradas apenas para conexões que começam após a ativação

da contabilidade. Observe que as mudanças nesse valor entram em vigor apenas para conexões com o gerenciador de filas que ocorrem após a mudança no atributo.

O atributo da fila ACCTQ pode ter os seguintes valores:

ATIVADA

Informações de contabilidade de filas para essa fila são coletadas para cada conexão com o gerenciador de filas que abre a fila.

Desativado

Informações de contabilidade de fila para essa fila não são coletadas.

QMGR

A coleta de informações de contabilidade da fila para essa fila é controlada de acordo com o valor do atributo do gerenciador de filas ACCTQ. Esse é o valor-padrão.

Para mudar o valor do atributo do gerenciador de filas, use o comando do MQSC, ALTER QMGR, e especifique o parâmetro ACCTQ. O atributo do gerenciador de filas ACCTQ pode ter os seguintes valores:

ATIVADA

Informações de contabilidade de fila são coletadas para as filas que possuem o atributo da fila ACCTQ configurado como QMGR.

Desativado

Informações de contabilidade de fila não são coletadas para as filas que possuem o atributo da fila ACCTQ configurado como QMGR. Esse é o valor-padrão.

NONE

A coleta de informações de contabilidade de fila está desativada para todas as filas, independentemente do atributo da fila ACCTQ.

Se o atributo do gerenciador de filas, ACCTQ, estiver configurado como NONE, a coleta de informações de contabilidade da fila estará desativada para todas as filas, independentemente do atributo da fila ACCTQ.

Por exemplo, para ativar a coleta de informações de contabilidade para a fila, Q1, use o seguinte comando MQSC:

```
ALTER QLOCAL(Q1) ACCTQ(ON)
```

Para ativar a coleta de informações de contabilidade para todas as filas que especificam o atributo da fila ACCTQ como QMGR, use o seguinte comando MQSC:

```
ALTER QMGR ACCTQ(ON)
```

Opções MQCONN para controlar a coleta de informações contábeis

Use o parâmetro **ConnectOpts** na chamada MQCONN para modificar a coleta de informações contábeis de fila e MQI no nível da conexão substituindo os valores efetivos dos atributos do gerenciador de fila ACCTMQI e ACCTQ

O parâmetro **ConnectOpts** pode ter os seguintes valores:

MQCNO_ACCOUNTING_MQI_ENABLED

Se o valor do atributo do gerenciador de filas ACCTMQI for especificado como OFF, a contabilidade de MQI é ativada para essa conexão. Isso é o equivalente do atributo do gerenciador de filas que está sendo especificado como ON ACCTMQI.

Se o valor do atributo do gerenciador de filas ACCTMQI não for especificado como DESLIGADO, esse atributo não terá efeito.

MQCNO_ACCOUNTING_MQI_DISABLED

Se o valor do atributo do gerenciador de filas ACCTMQI for especificado como ON, a contabilidade de MQI estará desativada para essa conexão. Isso é o equivalente do atributo ACCTMQI do gerenciador de filas que está sendo especificado como desligado.

Se o valor do atributo do gerenciador de filas ACCTMQI não for especificado como LIGADO, esse atributo não terá efeito.

MQCNO_ACCOUNTING_Q_ENABLED

Se o valor do atributo do gerenciador de filas ACCTQ for especificado como OFF, contabilidade de filas será ativado para essa conexão. Todas as filas com ACCTQ especificado como QMGR são ativadas para contabilidade da fila. Isso é equivalente do atributo ACCTQ do gerenciador de filas que está sendo especificado como LIGADO.

Se o valor do atributo do gerenciador de filas ACCTQ não for especificado como DESLIGADO, esse atributo não terá efeito.

MQCNO_ACCOUNTING_Q_DISABLED

Se o valor do atributo ACCTQ do gerenciador de filas for especificado como LIGADO, a contabilidade de filas estará desativado para esta conexão. Isso é o equivalente do atributo ACCTQ do gerenciador de filas que está sendo especificado como OFF.

Se o valor do atributo do gerenciador de filas ACCTQ não for especificado como ON, esse atributo não terá efeito.

Essas substituições estão por desativadas por padrão. Para ativá-las, configure o atributo ACCTCONO do gerenciador de filas para ENABLED. Para ativar as substituições de contabilidade para conexões individual, use o seguinte comando MQSC:

```
ALTER QMGR ACCTCONO(ENABLED)
```

Geração de mensagens contábeis quando o aplicativo se desconecta

Mensagens contábeis são geradas quando um aplicativo se desconecta do gerenciador de filas. Mensagens de contabilidade intermediárias também são gravadas para aplicativos IBM MQ de execução longa.

Mensagens contábeis são geradas de qualquer uma das seguintes maneiras quando um aplicativo se desconecta:

- O aplicativo emite uma chamada MQDISC
- O gerenciador de filas reconhece que o aplicativo foi finalizado

Mensagens de contabilidade intermediárias são gravadas para aplicativos IBM MQ de execução longa quando o intervalo desde que a conexão foi estabelecida ou desde que a última mensagem contábil intermediária foi gravada exceder o intervalo configurado. O atributo do gerenciador de filas, ACCTINT, especifica o tempo, em segundos, após o qual as mensagens contábeis intermediárias podem ser automaticamente gravadas. Mensagens contábeis são geradas apenas quando o aplicativo interage com o gerenciador de filas, assim, aplicativos que permanecem conectados ao gerenciador de filas por longos períodos sem executar pedidos de MQI não geram mensagens contábeis até a execução da primeira solicitação MQI após a conclusão do intervalo de contabilidade.

O intervalo de contabilidade padrão é de 1800 segundos (30 minutos). Por exemplo, para mudar o intervalo de contabilidade para 900 segundos (15 minutos), use o seguinte comando MQSC:

```
ALTER QMGR ACCTINT(900)
```

Mensagens de estatísticas

Mensagens de estatísticas registram informações sobre as atividades que ocorrem em um sistema IBM MQ. Uma mensagens de estatísticas é uma mensagem PCF que contém um número de estruturas PCF.

As mensagens de estatísticas são entregues na fila do sistema (SYSTEM.ADMIN.STATISTICS.QUEUE) em intervalos configurados, sempre que há alguma atividade.

Mensagens de estatísticas estão nas seguintes categorias:

mensagens de estatísticas de MQI

Mensagens de estatísticas de MQI contêm informações relacionadas ao número de chamadas MQI feitas durante um intervalo configurado. Por exemplo, as informações podem incluir o número de chamadas MQI emitidas por um gerenciador de filas.

Mensagens de estatísticas de fila

Mensagens de estatísticas de fila contêm informações relacionadas à atividade de uma fila durante um intervalo configurado. As informações incluem o número de mensagens colocadas na fila e recuperadas da fila e o número total de bytes processados por uma fila.

Cada mensagem de estatísticas de fila pode conter até 100 registros, com cada registro relacionado à atividade por fila para a qual as estatísticas foram coletadas.

Mensagens de estatísticas serão registradas apenas para filas locais. Se um aplicativo fizer uma chamada MQI em uma fila de alias, os dados estatísticos serão registrados em relação à fila de base, e, para uma fila remota, os dados estatísticos serão registrados em relação à fila de transmissão.

Mensagens de estatísticas do Canal

Mensagens de estatísticas de canal contêm informações relacionadas à atividade de um canal durante um intervalo configurado. Por exemplo, a informação pode ser o número de mensagens transferidas pelo canal ou o número de bytes transferidos pelo canal.

Cada mensagem de estatísticas do canal contém até 100 registros, sendo cada registro relativo à atividade por canal para o qual as estatísticas foram coletadas.

Referências relacionadas

[“Controlando a coleta de estatísticas do MQI” na página 141](#)

Use o atributo do gerenciador de filas STATMQI para controlar a coleta de informações de estatísticas do MQI.

[“Controlando a coleta de estatísticas de fila” na página 141](#)

Use o atributo da fila STATQ e o atributo do gerenciador de filas STATQ para controlar a coleta de informações de estatísticas da fila

[“Controlando a coleta de estatísticas do canal em multiplataformas” na página 142](#)

Use o atributo do canal STATCHL para controlar a coleta de informações estatísticas do canal. Também é possível configurar os atributos do gerenciador de filas para controlar a coleta de informações.

Formato das mensagens de estatísticas

Mensagens de estatísticas consistem em um conjunto de campos de PCF que consistem em um descritor de mensagens e dados da mensagem.

Descritor de Mensagens

- Um MQMD de mensagem de estatísticas (descritor de mensagens)

Dados da mensagem contábil

- Um MQCFH de mensagens de estatísticas (cabeçalho PCF)
- Dados da mensagem de estatísticas que sempre são retornados
- Dados da mensagem de estatísticas que são retornados, se disponíveis

O MQCFH da mensagem de estatísticas (cabeçalho PCF) contém informações sobre o intervalo durante o qual os dados de estatísticas foram registrado.

Dados da mensagem de estatísticas englobam parâmetros PCF que armazenam as informações de estatísticas. O conteúdo das mensagens de estatísticas depende da categoria de mensagem da seguinte forma:

Mensagem de estatísticas de MQI.

Dados da mensagem de estatísticas de MQI consistem em vários parâmetros PCF, mas nenhum grupo PCF.

Mensagem de estatísticas da fila

Dados da mensagem de estatísticas da fila consistem em vários parâmetros PCF e grupos PCF *QStatisticsData* no intervalo de 1 a 100.

Há um grupo PCF *QStatisticsData* para cada fila que estava ativa no intervalo. Se mais de 100 filas estavam ativas no intervalo, várias mensagens de estatísticas serão geradas. Cada mensagem possui o *SeqNumber* em MQCFH (cabeçalho PCF) atualizado de acordo, e a última mensagem na sequência tem o parâmetro *Control* em MQCFH especificado para MQCFC_LAST.

Mensagem de estatísticas do canal

Os dados da mensagem das estatísticas do canal consistem de um número de parâmetros PCF e no intervalo de 1 a 100 grupos PCF *ChlStatisticsData*.

Há um grupo PCF *ChlStatisticsData* para cada canal que estava ativo no intervalo. Se mais de 100 canais estavam ativos no intervalo, várias mensagens de estatísticas serão geradas. Cada mensagem possui o *SeqNumber* em MQCFH (cabeçalho PCF) atualizado de acordo, e a última mensagem na sequência tem o parâmetro *Control* em MQCFH especificado para MQCFC_LAST.

Coleção de informações de estatísticas

Use atributos de fila, gerenciador de filas e canal para controlar a coleta de informações estatísticas

Controlando a coleta de estatísticas do MQI

Use o atributo do gerenciador de filas STATMQI para controlar a coleta de informações de estatísticas do MQI.

Para mudar o valor desse atributo, use o comando MQSC, ALTER QMGR e especifique o parâmetro **STATMQI**. Mensagens estatísticas são geradas apenas para filas que são abertas após a coleta de estatísticas ter sido ativada. O parâmetro **STATMQI** pode ter os valores a seguir:

ATIVADA

Informações de estatísticas do MQI são coletadas para cada conexão com o gerenciador de filas.

Desativado

As informações de estatísticas de MQI não são coletadas. Esse é o valor-padrão.

Por exemplo, para ativar a coleta de informações estatísticas de MQI, use o seguinte comando do MQSC:

```
ALTER QMGR STATMQI(ON)
```

Controlando a coleta de estatísticas de fila

Use o atributo da fila STATQ e o atributo do gerenciador de filas STATQ para controlar a coleta de informações de estatísticas da fila

É possível ativar ou desativar a coleta de informações de estatísticas de fila para filas individuais ou para várias filas. Para controlar filas individuais, configure o atributo da fila STATQ. Ative ou desative a coleta de informações de estatísticas da fila no nível do gerenciador de filas usando o atributo do gerenciador de filas STATQ. Para todas as filas que possuem o atributo da fila STATQ especificado com o valor QMGR, a coleta de informações de estatísticas da fila é controlada no nível do gerenciador de filas.

Estatísticas de fila são incrementadas apenas para operações que usam Manipulações de Objetos MQI do IBM MQ abertas após a coleção de estatísticas ter sido ativada.

Mensagens de estatísticas de fila são geradas somente para filas para as quais as estatísticas de dados foram coletadas no período de tempo anterior.

A mesma fila pode ter várias operações put e get por meio de várias Manipulações de Objetos. Algumas Manipulações de Objetos podem ter sido abertas antes da coleta de estatísticas ser ativada, mas outras foram abertas mais tarde. Portanto, é possível que as estatísticas de fila registrem a atividade de algumas operações put e get, não todas.

Para assegurar que as Estatísticas de Fila estão registrando a atividade de todos os aplicativos, feche e reabra as novas Manipulações de Objetos nas filas que você está monitorando. A melhor maneira de fazer isso é encerrar e reiniciar todos os aplicativos após ativar a coleta de estatísticas.

Para mudar o valor do atributo da fila STATQ, use o comando MQSC, ALTER QLOCAL, e especifique o parâmetro STATQ. O atributo da fila STATQ pode ter os seguintes valores:

ATIVADA

Informações de estatísticas de fila são coletadas para cada conexão com o gerenciador de filas que abre a fila.

Desativado

Informações de estatísticas de filas para essa fila não são coletadas.

QMGR

A coleta de informações de estatísticas de fila para essa fila é controlada de acordo com o valor do atributo do gerenciador de filas, STATQ. Esse é o valor-padrão.

Para alterar o valor do atributo do gerenciador de filas STATQ, use o comando MQSC, ALTER QMGR, e especifique o parâmetro STATQ. O atributo STATQ do gerenciador de filas pode ter os seguintes valores:

ATIVADA

Informações de estatísticas de fila são coletadas para as filas que possuem o atributo da fila STATQ definido para QMGR

Desativado

Informações de estatísticas de fila não são coletadas para as filas que possuem o atributo da fila STATQ definido para QMGR. Esse é o valor-padrão.

NONE

A coleta de informações de estatísticas de fila está desativada para todas as filas, independentemente do atributo da fila STATQ.

Se o atributo do gerenciador de filas STATQ estiver configurado como NONE, a coleta de informações de estatísticas de fila estará desativada para todas as filas, independentemente do atributo da fila STATQ.

Por exemplo, para ativar a coleta de informações de estatísticas para a fila, Q1, use o seguinte comando MQSC:

```
ALTER QLOCAL(Q1) STATQ(ON)
```

Para ativar a coleta de informações de estatísticas para todas as filas que especificam o atributo da fila STATQ como QMGR, use o seguinte comando MQSC:

```
ALTER QMGR STATQ(ON)
```

Multi *Controlando a coleta de estatísticas do canal em multiplataformas*

Use o atributo do canal STATCHL para controlar a coleta de informações estatísticas do canal. Também é possível configurar os atributos do gerenciador de filas para controlar a coleta de informações.

É possível ativar ou desativar a coleta de informações estatísticas do canal para canais individuais ou para vários canais. Para controlar canais individuais, configure o atributo do canal STATCHL para ativar ou desativar a coleta de informações estatísticas de canal. Para controlar vários canais juntos, você ativa ou desativa a coleção de informações estatísticas do canal no nível do gerenciador de filas, usando o atributo STATCHL do gerenciador de filas. Para todos os canais que possuem o atributo de canal STATCHL especificado com o valor QMGR, a coleção de informações estatísticas do canal é controlada no nível do gerenciador de filas.

Canais do emissor de cluster automaticamente definidos não são objetos IBM MQ, assim, não têm atributos da mesma maneira que objetos do canal. Para controlar canais do emissor de cluster definidos automaticamente, use o atributo STATACLS do gerenciador de filas. Esse atributo determina se canais do emissor de clusters definidos automaticamente em um gerenciador de filas são ativados ou desativados para a coleta de informações estatísticas do canal.

É possível configurar a coleta de informações estatísticas do canal para um dos três níveis de monitoramento: baixo, médio ou alto. É possível configurar o nível de monitoramento no nível do objeto ou no nível do gerenciador de filas. A opção de qual nível usar irá depender do seu sistema. Coletar

dados de informações estatísticas pode exigir algumas instruções que são relativamente dispendiosas em termos de computação, portanto, para reduzir o impacto da coleta de informações estatísticas do canal, as opções de monitoramento médio e baixo medem uma amostra dos dados a intervalos regulares, em vez de coletar dados todo o tempo. [Tabela 22 na página 143](#) resume os níveis disponíveis com a coleta de informações estatísticas do canal:

<i>Tabela 22. Nível de detalhe da coleta de informações estatísticas do canal</i>		
Nível	Descrição	Utilização
Baixo	Mede uma pequena amostra dos dados a intervalos regulares.	Para os objetos que processam um alto volume de mensagens.
Médio	Mede uma amostra dos dados a intervalos regulares.	Para a maioria dos objetos.
Alto	Meça todos os dados a intervalos regulares.	Para objetos que processam somente poucas mensagens por segundo, nas quais as informações mais atuais são importantes.

Para alterar o valor do atributo do canal STATCHL, use o comando MQSC, ALTER CHANNEL, e especifique o parâmetro STATCHL.

Para alterar o valor do atributo do gerenciador de filas STATCHL, use o comando MQSC, ALTER QMGR, e especifique o parâmetro STATCHL.

Para alterar o valor do atributo STATACLS do gerenciador de filas, use o comando MQSC, ALTER QMGR, e especifique o parâmetro STATACLS.

O atributo do canal, STATCHL, pode ter os seguintes valores:

LOW

As informações estatísticas do canal são coletadas com um baixo nível de detalhes.

MEIO

As informações estatísticas do canal são coletadas com um nível médio de detalhes.

HIGH

Informações estatísticas do canal são coletadas com um alto nível de detalhes.


Desativado

Informações estatísticas do canal não são coletadas para esse canal.

QMGR

O atributo do canal é configurado como QMGR. A coleta de informações estatísticas para esse canal é controlada pelo valor do atributo do gerenciador de filas, STATCHL.

Esse é o valor-padrão.

 Em sistemas z/OS, ativar esse parâmetro simplesmente ativa a coleta de dados estatísticos, independentemente do valor selecionado. Especificar LOW, MEDIUM, ou HIGH não faz diferença para seus resultados. Esse parâmetro deve ser ativado para coletar registros de contabilidade de canal.

O atributo do gerenciador de filas, STATCHL, pode ter os seguintes valores:

LOW

As informações estatísticas do canal são coletadas com um nível baixo de detalhes para todos os canais que possuem o atributo do canal STATCHL configurado como QMGR.

MEIO

As informações estatísticas do canal são coletadas com um nível médio de detalhes para todos os canais que possuem o atributo do canal STATCHL configurado como QMGR.

HIGH

As informações estatísticas do canal são coletadas com um alto nível de detalhes para todos os canais que possuem o atributo do canal STATCHL configurado como QMGR.


Desativado

As informações estatísticas do canal não são coletadas para todos os canais que possuem o atributo do canal STATCHL configurado como QMGR.

Esse é o valor-padrão.

NENHUMA

A coleta de informações estatísticas do canal está desativada para todos os canais, independentemente do atributo do canal STATCHL.

 Em sistemas z/OS, ativar esse parâmetro simplesmente ativa a coleta de dados estatísticos, independentemente do valor selecionado. Especificar LOW, MEDIUM, ou HIGH não faz diferença para seus resultados. Esse parâmetro deve ser ativado para coletar registros de contabilidade de canal.

O atributo do gerenciador de filas, STATACLS, pode ter os seguintes valores:

LOW

As informações estatísticas são coletadas com um baixo nível de detalhe para canais emissores de clusters automaticamente definidos.

MEIO

As informações estatísticas são coletadas com um nível médio de detalhes para canais do emissor de clusters automaticamente definidos.

HIGH

As informações estatísticas são coletadas com um alto nível de detalhes para canais emissores de clusters automaticamente definidos.


Desativado

As informações estatísticas não são coletadas para canais emissores de clusters automaticamente definidos.

QMGR

A coleta de informações estatísticas para canais do emissor de clusters automaticamente definidos é controlada pelo valor do atributo do gerenciador de filas, STATCHL.

Esse é o valor-padrão.

 Em sistemas z/OS, ativar esse parâmetro simplesmente ativa a coleta de dados estatísticos, independentemente do valor selecionado. Especificar LOW, MEDIUM, ou HIGH não faz diferença para seus resultados. Esse parâmetro deve ser ativado para coletar registros de contabilidade de canal.

Por exemplo, para ativar a coleta de informações estatísticas, com um nível médio de detalhes, para o canal emissor, QM1 . T0 . QM2, use o seguinte comando MQSC:

```
ALTER CHANNEL(QM1.T0.QM2) CHLTYPE(SDR) STATCHL(MEDIUM)
```

Para ativar a coleta de informações estatísticas, em um nível médio de detalhes, para todos os canais que especificam o atributo de canal STATCHL como QMGR, use o seguinte comando MQSC:

```
ALTER QMGR STATCHL(MEDIUM)
```

Para ativar a coleta de informações estatísticas, em um nível médio de detalhes, para todos os canais do emissor de clusters automaticamente definidos, use o seguinte comando MQSC:

```
ALTER QMGR STATACLS(MEDIUM)
```


Geração de mensagens de estatísticas

Mensagens de estatísticas são geradas a intervalos configurados e quando um gerenciador de filas é encerrado de maneira controlada.

O intervalo configurado é controlado pelo atributo do gerenciador de filas STATINT, que especifica o intervalo, em segundos, entre a geração de mensagens de estatísticas. O intervalo de estatísticas padrão é de 1800 segundos (30 minutos). Para mudar o intervalo de estatísticas, use o comando MQSC ALTER QMGR e especifique o parâmetro **STATINT**. Por exemplo, para mudar o intervalo de estatísticas para 900 segundos (15 minutos), use o seguinte comando MQSC:

```
ALTER QMGR STATINT(900)
```

Para gravar os dados estatísticos atualmente coletados na fila de estatísticas antes que o intervalo de coleta de estatísticas atinja o prazo de expiração, use o comando MQSC RESET QMGR TYPE (STATISTICS). A emissão desse comando faz os dados estatísticos coletados serem gravados na fila de estatísticas e inicia um novo intervalo de coleta de dados estatísticos.

Exibindo informações de contabilidade e estatísticas

Para usar as informações registradas em mensagens de contabilidade e estatística, execute um aplicativo como o programa de amostra **amqsmn** para transformar as informações gravadas em um formato adequado

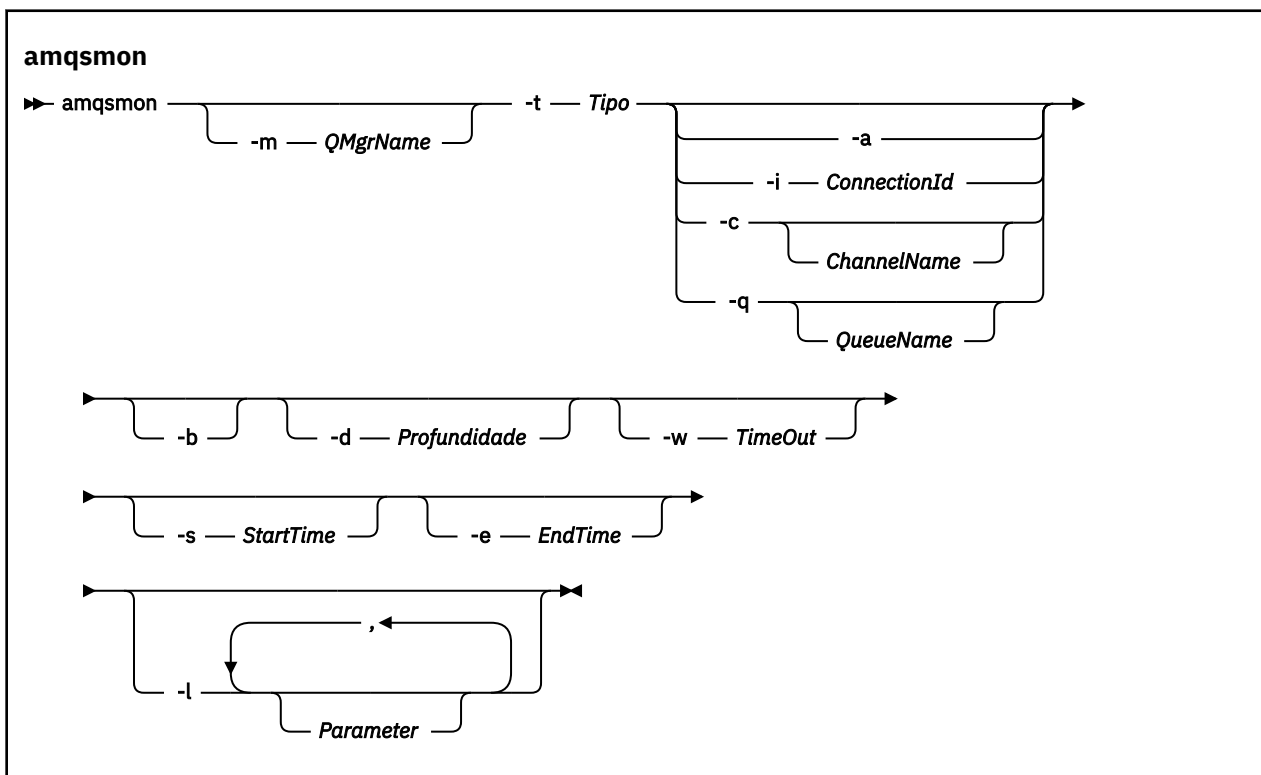
As mensagens de contabilidade e estatística são escritas para as filas de contabilidade e estatística do sistema. **amqsmn** é um programa de amostra fornecido com IBM MQ que processa mensagens das filas contábeis e estatísticas e exibe as informações para a tela em forma legível.

Como **amqsmn** é um programa de amostra, você pode utilizar o código fonte fornecido como modelo para gravar seu próprio aplicativo para processar mensagens de contabilidade e de estatística ou modificar o código fonte do **amqsmn** para atender aos seus próprios requisitos específicos.

amqsmn (exibir informações de monitoramento formatadas)

Use o programa de amostra **amqsmn** para exibir em um formato legível as informações contidas nas mensagens de contabilidade e estatísticas. O programa **amqsmn** lê as mensagens de contabilidade da fila de contabilidade, SYSTEM.ADMIN.ACCOUNTING.QUEUE. E lê mensagens de estatísticas da fila de estatísticas, SYSTEM.ADMIN.STATISTICS.QUEUE.

Sintaxe



Parâmetros requeridos

-t *Type*

O tipo de mensagens a processar. Especifique *Type* como um dos seguintes:

inventário

Os registros de contabilidade são processados. As mensagens são lidas da fila do sistema, SYSTEM.ADMIN.ACCOUNTING.QUEUE.

statistics

Registros das estatísticas são processados. As mensagens são lidas da fila do sistema, SYSTEM.ADMIN.STATISTICS.QUEUE.

Parâmetros opcionais

-m *QMgrName*

O nome do gerenciador de filas do qual as mensagens de contabilidade ou estatísticas devem ser processadas.

Se você não especificar esse parâmetro, o gerenciador de filas padrão será usado.

-a

Mensagens do processo que contém apenas registros de MQI.

Exibir somente registros de MQI. Mensagens que não contêm registros de MQI sempre serão deixadas na fila da qual foram lidas.

-q *QueueName*

QueueName é um parâmetro opcional.

Se *QueueName* não for fornecido: Exibe registros de contabilidade e estatísticas de filas somente.

Se *QueueName* for fornecido: Exibe registros de contabilidade e estatísticas de fila para a fila especificada por *QueueName* apenas.

Se *-b* não estiver especificado, as mensagens de contabilidade e de estatísticas das quais os registros vieram serão descartadas. Como mensagens de contabilidade e estatísticas também podem conter registros de outras filas, se *-b* não for especificado, os registros não vistos poderão ser descartados.

-c ChannelName

ChannelName é um parâmetro opcional.

Se *ChannelName* não for fornecido: Exibe apenas registros de estatísticas de canal.

Se *ChannelName* for fornecido: Exibe registros de estatísticas de canal para o canal especificado por *ChannelName* apenas.

Se *-b* não for especificado, as mensagens de estatísticas das quais os registros vieram serão descartadas. Como as mensagens de estatísticas também podem conter registros de outros canais, se *-b* não for especificado, então, registros não vistos podem ser descartados.

Esse parâmetro estará disponível apenas ao exibir mensagens estatísticas (*-t statistics*).

-i ConnectionId

Exibe registros relacionados ao identificador de conexão especificado por *ConnectionId* apenas.

Esse parâmetro estará disponível apenas ao exibir mensagens de contabilidade (*-t accounting*).

Se *-b* não for especificado, as mensagens de estatísticas das quais os registros vieram serão descartadas. Como as mensagens de estatísticas também podem conter registros de outros canais, se *-b* não for especificado, então, registros não vistos podem ser descartados.

-b

Procurar mensagens.

As mensagens são recuperadas não destrutivamente.

-d depth

O número máximo de mensagens que podem ser processadas.

Se você não especificar esse parâmetro, um número ilimitado de mensagens poderá ser processado.

-w timeout

Número máximo de tempo em segundos a aguardar para uma mensagem ficar disponível.

Se você não especificar esse parâmetro, amqsmn será encerrado quando não houver mais mensagens a processar.

-s StartTime

Processe mensagens put após o *StartTime* especificado apenas.

StartTime é especificado no formato *yyyy-mm-dd hh.mm.ss*. Se for especificada uma data sem o horário, o horário será padronizado para *00.00.00* na data especificada. Os horários são em GMT.

Para o efeito de não especificar esse parâmetro, veja a [Nota 1](#).

-eEndTime

Processe as mensagens put apenas antes que o *EndTime* seja especificado.

O *EndTime* é especificado no formato *yyyy-mm-dd hh.mm.ss*. Se for especificada uma data sem o horário, o horário será padronizado para 23.59.59 na data especificada. Os horários são em GMT.

Para o efeito de não especificar esse parâmetro, veja a [Nota 1](#).

-l Parameter

Exibe apenas os campos selecionados dos registros processados. *Parameter* é uma lista separada por vírgula de valores de número inteiro, com cada valor de número inteiro mapeando para a constante numérica de um campo, veja [amqsmn exemplo 5](#).

Se você não especificar esse parâmetro, todos os campos disponíveis serão exibidos.

Nota:

1. Se você não especificar *-s StartTime* ou *EndTime -e*, as mensagens que podem ser processadas não são restringidas por tempo de put.

Exemplos de amqsmn (exibir informações de monitoramento formatadas)

Use esta página para visualizar exemplos de execução do programa de amostra, amqsmn (exibir informações de monitoramento formatadas)

1. Consulte [“Dados da mensagem de estatísticas da fila”](#) na página 189 para obter uma explicação sobre os atributos.

O seguinte comando exibe todas as mensagens de estatísticas de MQI a partir do gerenciador de filas `saturn.queue.manager`:

```
amqsmn -m saturn.queue.manager -t statistics -a
```

A saída desse comando é a seguinte:

```
RecordType: MQIStatistics
QueueManager: 'saturn.queue.manager'
IntervalStartDate: '2005-04-30'
IntervalStartTime: '15.09.02'
IntervalEndDate: '2005-04-30'
IntervalEndTime: '15.39.02'
CommandLevel: 600
ConnCount: 23
ConnFailCount: 0
ConnsMax: 8
DiscCount: [17, 0, 0]
OpenCount: [0, 80, 1, 0, 0, 3, 0, 0, 0, 0, 0, 0, 0]
OpenFailCount: [0, 0, 0, 0, 0, 0, 0, 0, 0, 0, 0, 0, 0]
CloseCount: [0, 73, 1, 0, 0, 1, 0, 0, 0, 0, 0, 0, 0]
CloseFailCount: [0, 0, 0, 0, 0, 0, 0, 0, 0, 0, 0, 0, 0]
InqCount: [4, 2102, 0, 0, 0, 46, 0, 0, 0, 0, 0, 0, 0]
InqFailCount: [0, 31, 0, 0, 0, 0, 0, 0, 0, 0, 0, 0, 0]
SetCount: [0, 1, 0, 0, 0, 1, 0, 0, 0, 0, 0, 0, 0]
SetFailCount: [0, 0, 0, 0, 0, 0, 0, 0, 0, 0, 0, 0, 0]
PutCount: [26, 1]
PutFailCount: 0
Put1Count: [40, 0]
Put1FailCount: 0
PutBytes: [57064, 12320]
GetCount: [18, 1]
GetBytes: [52, 12320]
GetFailCount: 2254
BrowseCount: [18, 60]
BrowseBytes: [23784, 30760]
BrowseFailCount: 9
CommitCount: 0
CommitFailCount: 0
BackCount: 0
ExpiredMsgCount: 0
PurgeCount: 0
```

2. O seguinte comando exibe todas as mensagens de estatísticas da filas para a fila LOCALQ no gerenciador de filas saturn.queue.manager:

```
amqsmom -m saturn.queue.manager -t statistics -q LOCALQ
```

A saída desse comando é a seguinte:

```
RecordType: QueueStatistics
QueueManager: 'saturn.queue.manager'
IntervalStartDate: '2005-04-30'
IntervalStartTime: '15.09.02'
IntervalEndDate: '2005-04-30'
IntervalEndTime: '15.39.02'
CommandLevel: 600
ObjectCount: 3
QueueStatistics:
  QueueName: 'LOCALQ'
  CreateDate: '2005-03-08'
  CreateTime: '17.07.02'
  QueueType: Predefined
  QueueDefinitionType: Local
  QMinDepth: 0
  QMaxDepth: 18
  AverageQueueTime: [29827281, 0]
  PutCount: [26, 0]
  PutFailCount: 0
  Put1Count: [0, 0]
  Put1FailCount: 0
  PutBytes: [88, 0]
  GetCount: [18, 0]
  GetBytes: [52, 0]
  GetFailCount: 0
  BrowseCount: [0, 0]
  BrowseBytes: [0, 0]
  BrowseFailCount: 1
  NonQueuedMsgCount: 0
  ExpiredMsgCount: 0
  PurgedMsgCount: 0
```

3. O comando a seguir exibe todas as mensagens de estatísticas registradas desde 15h30 em 30 de abril de 2005 do gerenciador de filas saturn.queue.manager.

```
amqsmom -m saturn.queue.manager -t statistics -s "2005-04-30 15.30.00"
```

A saída desse comando é a seguinte:

```
RecordType: MQIStatistics
QueueManager: 'saturn.queue.manager'
IntervalStartDate: '2005-04-30'
IntervalStartTime: '15.09.02'
IntervalEndDate: '2005-04-30'
IntervalEndTime: '15.39.02'
CommandLevel: 600
ConnCount: 23
ConnFailCount: 0
ConnsMax: 8
DiscCount: [17, 0, 0]
OpenCount: [0, 80, 1, 0, 0, 3, 0, 0, 0, 0, 0, 0, 0]
...
RecordType: QueueStatistics
QueueManager: 'saturn.queue.manager'
IntervalStartDate: '2005-04-30'
IntervalStartTime: '15.09.02'
IntervalEndDate: '2005-04-30'
IntervalEndTime: '15.39.02'
CommandLevel: 600
ObjectCount: 3
QueueStatistics: 0
  QueueName: 'LOCALQ'
  CreateDate: '2005-03-08'
  CreateTime: '17.07.02'
  QueueType: Predefined
  ...
```

```

QueueStatistics: 1
QueueName: 'SAMPLEQ'
CreateDate: '2005-03-08'
CreateTime: '17.07.02'
QueueType: Predefined
...

```

4. Consulte “Dados da mensagem contábil da fila” na página 166 para obter uma explicação sobre os atributos.

O seguinte comando exibe todas as mensagens contábeis registradas em 30 de abril de 2005 do gerenciador de filas saturn.queue.manager:

```
amqsmn -m saturn.queue.manager -t accounting -s "2005-04-30" -e "2005-04-30"
```

A saída desse comando é a seguinte:

```

RecordType: MQIAccounting
QueueManager: 'saturn.queue.manager'
IntervalStartDate: '2005-04-30'
IntervalStartTime: '15.09.29'
IntervalEndDate: '2005-04-30'
IntervalEndTime: '15.09.30'
CommandLevel: 600
ConnectionId: x'414d514354524556312020202020208d0b3742010a0020'
SeqNumber: 0
ApplicationName: 'amqsput'
ApplicationPid: 8572
ApplicationTid: 1
UserId: 'admin'
ConnDate: '2005-03-16'
ConnTime: '15.09.29'
DiscDate: '2005-03-16'
DiscTime: '15.09.30'
DiscType: Normal
OpenCount: [0, 1, 0, 0, 0, 0, 0, 0, 0, 0, 0, 0, 0]
OpenFailCount: [0, 0, 0, 0, 0, 0, 0, 0, 0, 0, 0, 0, 0]
CloseCount: [0, 1, 0, 0, 0, 0, 0, 0, 0, 0, 0, 0, 0]
CloseFailCount: [0, 0, 0, 0, 0, 0, 0, 0, 0, 0, 0, 0, 0]
PutCount: [1, 0]
PutFailCount: 0
PutBytes: [4, 0]
GetCount: [0, 0]
GetFailCount: 0
GetBytes: [0, 0]
BrowseCount: [0, 0]
BrowseFailCount: 0
BrowseBytes: [0, 0]
CommitCount: 0
CommitFailCount: 0
BackCount: 0
InqCount: [0, 0, 0, 0, 0, 0, 0, 0, 0, 0, 0, 0, 0]
InqFailCount: [0, 0, 0, 0, 0, 0, 0, 0, 0, 0, 0, 0, 0]
SetCount: [0, 0, 0, 0, 0, 0, 0, 0, 0, 0, 0, 0, 0]
SetFailCount: [0, 0, 0, 0, 0, 0, 0, 0, 0, 0, 0, 0, 0]

RecordType: MQIAccounting
QueueManager: 'saturn.queue.manager'
IntervalStartDate: '2005-03-16'
IntervalStartTime: '15.16.22'
IntervalEndDate: '2005-03-16'
IntervalEndTime: '15.16.22'
CommandLevel: 600
ConnectionId: x'414d514354524556312020202020208d0b3742010c0020'
SeqNumber: 0
ApplicationName: 'runmqsc'
ApplicationPid: 8615
ApplicationTid: 1
...

```

5. O comando a seguir procura a fila de contabilidade e exibe o nome do aplicativo e o identificador de conexão de cada aplicativo para o qual as informações de contabilidade de MQI estão disponíveis:

```
amqsmn -m saturn.queue.manager -t accounting -b -l 7006,3024
```

A saída desse comando é a seguinte:

```
MonitoringType: QueueAccounting
ConnectionId: x'414d5143514d39303520202020202020fcf1855e01e80322'
ApplicationName: 'WebSphere MQ\bin\amqsput.exe'
QueueAccounting: 0

MonitoringType: QueueAccounting
ConnectionId: x'414d5143514d39303520202020202020fcf1855e01ea0322'
ApplicationName: 'BM\MQ_4\bin64\MQExplorer.exe'
QueueAccounting: 0
QueueAccounting: 1
QueueAccounting: 2
QueueAccounting: 3
QueueAccounting: 4
QueueAccounting: 5
QueueAccounting: 6
QueueAccounting: 7
QueueAccounting: 8
QueueAccounting: 9

MonitoringType: QueueAccounting
ConnectionId: x'414d5143514d39303520202020202020fcf1855e01e90322'
ApplicationName: 's\IBM\MQ_4\bin64\amqsput.exe'
QueueAccounting: 0

MonitoringType: QueueAccounting
ConnectionId: x'414d5143514d39303520202020202020fcf1855e01ef0322'
ApplicationName: 'BM\MQ_4\bin64\MQExplorer.exe'
QueueAccounting: 0
QueueAccounting: 1
QueueAccounting: 2
QueueAccounting: 3
QueueAccounting: 4
QueueAccounting: 5
QueueAccounting: 6
QueueAccounting: 7
QueueAccounting: 8
QueueAccounting: 9

MonitoringType: QueueAccounting
ConnectionId: x'414d5143514d39303520202020202020fcf1855e01e60322'
ApplicationName: 's\IBM\MQ_4\bin64\runmqsc.exe'
QueueAccounting: 0

5 Records Processed
```

Consulte “[Como encontrar o mapeamento para ApplicationName \(3024\) e ConnectionId \(7006\)](#)” na página 151 para obter detalhes sobre como localizar as variáveis usadas neste tópico.

Consulte “[Como encontrar o mapeamento para AvgTimeOnQ \(703\) e QmaxDepth \(739\)](#)” na página 152 para obter detalhes sobre como localizar variáveis caso você tenha selecionado *estatísticas* para o parâmetro **Type** no comando **amqsmon**.

*Como encontrar o mapeamento para **ApplicationName** (3024) e **ConnectionId** (7006)*

Para o monitoramento dos dados contábeis, use este tópico para explicar como as variáveis usadas no exemplo são encontradas.

Resumo:

- 3024 significa MQCACF_APPL_NAME, que é o **ApplicationName**
- 7006 significa MQBACF_CONNECTION_ID, que é o **ConnectionId**

Para encontrar o mapeamento, é necessário realizar dois procedimentos:

1. Visite “[Dados da mensagem contábil da fila](#)” na página 166 para obter uma explicação dos atributos “[ApplicationName](#)” na página 168 e “[ConnectionId](#)” na página 168 conforme você selecionou *contabilidade* para o parâmetro **Type** no comando **amqsmon**.

Em cada caso, procure o atributo **Identifier**.

O **Identifier** para **ApplicationName** é MQCACF_APPL_NAME, e para **ConnectionId** é MQBACF_CONNECTION_ID

2. Procure os identificadores que encontrou na Etapa “1” na página 151.

Acesse a seção Constantes e role para baixo até encontrar a lista MQCACF_* (tipos de parâmetro de caractere no formato de comando). Localize MQCACF_APPL_NAME e você verá o valor 3024.

Da mesma forma, encontre a lista MQBACF_* (tipos de parâmetro de byte em formato de comando). Localize MQBACF_CONNECTION_ID e você verá o valor 7006.

Como encontrar o mapeamento para AvgTimeOnQ (703) e QmaxDepth (739)

Para o monitoramento de dados estatísticos, use este tópico para explicar como as variáveis usadas no exemplo são encontradas.

Resumo:

- 703 significa MQIAMO64_AVG_Q_TIME, que é o **AvgTimeOnQ**
- 739 significa MQIAMO_Q_MAX_DEPTH, que é o **QMaxDepth**

Para encontrar o mapeamento, é necessário realizar dois procedimentos:

1. Visite “Dados da mensagem de estatísticas da fila” na página 189 para obter uma explicação dos atributos “AvgTimeOnQ” na página 192 e “QMaxDepth” na página 192 conforme você selecionou *estatísticas* para o parâmetro **Type** no comando **amqsmn**.

Em cada caso, procure o atributo **Identifier**.

O **Identifier** para **AvgTimeOnQ** é MQIAMO64_AVG_Q_TIME, e para **QMaxDepth** é MQIAMO_Q_MAX_DEPTH.

2. Procure os identificadores que encontrou na Etapa “1” na página 152.

Acesse a seção Constantes e role para baixo até encontrar a lista MQIAMO_* (tipos de parâmetro de monitoramento do número inteiro no formato de comando). Localize MQIAMO_Q_MAX_DEPTH e você verá o valor 739.

Da mesma forma, encontre a lista MQIAMO64_* (tipos de parâmetro de monitoramento do número inteiro de 64 bits no formato de comando). Localize MQIAMO64_AVG_Q_TIME e você verá o valor 703.

Referência de mensagem contábil e estatísticas

Use essa página para obter uma visão geral do formato de mensagens de contabilidade e estatísticas e das informações retornadas nessas mensagens

Mensagens de contabilidade e estatísticas são mensagens padrão do IBM MQ que contém um descritor de mensagens e dados da mensagem. Os dados da mensagem contêm informações sobre as operações MQI executadas pelos aplicativos IBM MQ ou informações sobre as atividades que ocorrem em um sistema IBM MQ.

Descritor de Mensagens

- Uma estrutura MQMD

Dados da mensagem

- Um cabeçalho PCF (MQCFH)
- Dados da mensagem contábil ou estatísticas que sempre são retornados
- Dados da mensagem contábil ou estatísticas que são retornados se estiverem disponíveis

Formato da mensagem contábil e estatísticas

Use esta página como um exemplo da estrutura de uma mensagem contábil de MQI

Tabela 23. Estrutura da mensagem contábil de MQI

estrutura MQMD	Estrutura MQCFH do cabeçalho da mensagem contábil	Dados de mensagem contábil do MQI ¹
Identificador de estruturação Versão da estrutura Opções de Relatório Tipo de Mensagem Hora de expiração Código de feedback Encoding ID do conjunto de caracteres codificados Formato da mensagem Prioridade da mensagem Persistence ID da Mensagem Identificador de correlação Contagem de backout Fila responder para Gerenciador de Filas Responder para Identificador de usuário Símbolo de contabilidade Dados de identidade de aplicativo Tipo de aplicativo Nome do aplicativo Data de gravação Hora de gravação Dados de origem de aplicativo Identificador de grupo Número de sequência da mensagem Offset Sinalizadores de mensagem Comprimento original	Tipo de Estrutura Comprimento da estrutura Versão da estrutura Identificador do comando Número de sequência da mensagem Opções de controle Código de conclusão Código de razão Contagem de parâmetros	Gerenciador de Filas Data de início do intervalo Hora de início do intervalo Data de finalização do intervalo Hora de finalização do intervalo Nível de comando Identificador de conexão Número de sequência Nome do aplicativo Identificador de processo do aplicativo Identificador de encadeamento de aplicativo Identificador de usuário Data de conexão Tempo de conexão Nome da Conexão Nome do canal Data de desconexão Horário de desconexão Tipo de desconexão Open count Open fail count Close count Close fail count Put count Put fail count Put1 count Put1 fail count Put bytes Obter contagem Get fail count Get bytes Browse count Browse fail count Browse bytes Contagem de confirmações Commit fail count Contagem de backout Inquire count Inquire fail count Set count Set fail count

Nota:

1. Os parâmetros mostrados são aqueles retornados para uma mensagem contábil de MQI. Os dados da mensagem contábil ou estatística reais dependem da categoria de mensagem.

Mensagem de contabilidade e estatísticas MQMD (descriptor de mensagem)

Use esta página para compreender as diferenças entre o descriptor da mensagem das mensagens de contabilidade e estatísticas e o descriptor de mensagens de mensagens do evento

Os parâmetros e valores no descriptor de mensagens da mensagem contábil e de estatísticas são os mesmos que no descriptor de mensagens de mensagens de eventos, com a seguinte exceção:

Format

Descrição :	Nome do formato dos dados da mensagem.
Tipo de dado:	MQCHAR8.
Valor:	MQFMT_ADMIN Mensagem do administrador.

Alguns dos parâmetros contidos no descriptor de mensagens da mensagem contábil e de estatísticas contêm dados fixos fornecidos pelo gerenciador de filas que gerou a mensagem.

O MQMD também especifica o nome do gerenciador de filas (truncado para 28 caracteres) que coloca a mensagem e a data e hora em que a mensagem foi colocada na fila de contabilidade ou estatísticas.

Dados da mensagem em mensagens de contabilidade e estatísticas

Os dados da mensagem em mensagens de contabilidade e estatísticas são baseados no formato de comando programável (PCF), que é usado em consultas e respostas do comando PCF. Os dados da mensagem em mensagens de contabilidade e estatísticas consistem em um cabeçalho PCF (MQCFH) e em um relatório de contabilidade e estatísticas.

MQCFH de mensagem contábil e estatísticas (cabeçalho PCF)

O cabeçalho da mensagem das mensagens de contabilidade e de estatísticas é uma estrutura MQCFH. Os parâmetros e valores no cabeçalho da mensagem para uma mensagem contábil e de estatísticas são os mesmos que no cabeçalho da mensagem para as mensagens de eventos, com as seguintes exceções:

Comando :

Descrição :	Identificador do comando. Identifica a categoria de mensagem contábil ou estatísticas.
Tipo de dado:	MQLONG.
Valores:	MQCMD_ACCOUNTING_MQI Mensagem contábil de MQI. MQCMD_ACCOUNTING_Q Mensagem contábil da fila. MQCMD_STATISTICS_MQI Mensagem de estatísticas de MQI. MQCMD_STATISTICS_Q Mensagem de estatísticas da fila. MQCMD_STATISTICS_CHANNEL Mensagem de estatísticas do canal.

Version

Descrição :	Número de versão da estrutura.
Tipo de dado:	MQLONG.
Valor:	MQCFH_VERSION_3 versão 3 para mensagens de contabilidade e estatísticas.

Dados de mensagem contábil e estatísticas

O conteúdo de dados de mensagens de contabilidade e estatísticas depende da categoria da mensagem contábil e de estatísticas, conforme a seguir:

Mensagem contábil de MQI

Dados da mensagem contábil de MQI consistem em vários parâmetros PCF, mas nenhum grupo PCF.

Mensagem contábil da fila

Dados da mensagem contábil da fila consistem em vários parâmetros PCF e grupos PCF *QAccountingData* no intervalo de 1 a 100.

Mensagem de estatísticas de MQI.

Dados da mensagem de estatísticas de MQI consistem em vários parâmetros PCF, mas nenhum grupo PCF.

Mensagem de estatísticas da fila

Dados da mensagem de estatísticas da fila consistem em vários parâmetros PCF e grupos PCF *QStatisticsData* no intervalo de 1 a 100.

Mensagem de estatísticas do canal

Os dados da mensagem das estatísticas do canal consistem de um número de parâmetros PCF e no intervalo de 1 a 100 grupos PCF *ChlStatisticsData*.

Dados da mensagem contábil de MQI.

Use essa página para visualizar a estrutura de uma mensagem contábil de MQI

Nome da mensagem	Mensagem contábil de MQI.
Plataformas:	Todas, exceto IBM MQ for z/OS.
Fila do sistema:	SYSTEM.ADMIN.ACCOUNTING.QUEUE.

QueueManager

Descrição :	O nome do gerenciador de filas
Identificador	MQCA_Q_MGR_NAME
Tipo de dado:	MQCFST
Comprimento Máximo:	MQ_Q_MGR_NAME_LENGTH
Retornado:	Sempre

IntervalStartDate

Descrição :	A data de início do período de monitoramento
Identificador	MQCAMO_START_DATE
Tipo de dado:	MQCFST
Comprimento Máximo:	MQ_DATE_LENGTH
Retornado:	Sempre

IntervalStartTime

Descrição :	O horário de início do período de monitoramento
Identificador	MQCAMO_START_TIME
Tipo de dado:	MQCFST

Comprimento Máximo: MQ_TIME_LENGTH
Retornado: Sempre

IntervalEndDate

Descrição : A data de término do período de monitoramento
Identificador MQCAMO_END_DATE
Tipo de dado: MQCFST
Comprimento Máximo: MQ_DATE_LENGTH
Retornado: Sempre

IntervalEndTime

Descrição : O horário de término do período de monitoramento
Identificador MQCAMO_END_TIME
Tipo de dado: MQCFST
Comprimento Máximo: MQ_TIME_LENGTH
Retornado: Sempre

CommandLevel

Descrição : O nível de comando do gerenciador de filas
Identificador MQIA_COMMAND_LEVEL
Tipo de dado: MQCFIN
Retornado: Sempre

ConnectionId

Descrição : O identificador de conexão para a conexão do IBM MQ
Identificador MQBACF_CONNECTION_ID
Tipo de dado: MQCFBS
Comprimento Máximo: MQ_CONNECTION_ID_LENGTH
Retornado: Sempre

SeqNumber

Descrição : O número de sequência. Esse valor é incrementado para cada registro subsequente para conexões de longa execução.
Identificador MQIACF_SEQUENCE_NUMBER
Tipo de dado: MQCFIN
Retornado: Sempre

ApplicationName

Descrição :	O nome do aplicativo. Os conteúdos desse campo são equivalentes ao conteúdo do campo <i>PutAppLName</i> no descritor de mensagens.
Identificador	MQCACF_APPL_NAME
Tipo de dado:	MQCFST
Comprimento Máximo:	MQ_APPL_NAME_LENGTH
Retornado:	Sempre

ApplicationPid

Descrição :	O identificador do processo de sistema operacional do aplicativo
Identificador	MQIACF_PROCESS_ID
Tipo de dado:	MQCFIN
Retornado:	Sempre

ApplicationTid

Descrição :	O identificador do encadeamento do IBM MQ da conexão no aplicativo
Identificador	MQIACF_THREAD_ID
Tipo de dado:	MQCFIN
Retornado:	Sempre

UserId

Descrição :	O contexto do identificador de usuários do aplicativo
Identificador	MQCACF_USER_IDENTIFIER
Tipo de dado:	MQCFST
Comprimento Máximo:	MQ_USER_ID_LENGTH
Retornado:	Sempre

ConnDate

Descrição :	Data da operação MQCONN
Identificador	MQCAMO_CONN_DATE
Tipo de dado:	MQCFST
Comprimento Máximo:	MQ_TIME_LENGTH
Retornado:	Quando disponível

ConnTime

Descrição :	Horário da operação MQCONN
Identificador	MQCAMO_CONN_TIME
Tipo de dado:	MQCFST

Comprimento Máximo: MQ_TIME_LENGTH
Retornado: Quando disponível

ConnName

Descrição : Nome de conexão para a conexão do cliente
Identificador MQCACH_CONNECTION_NAME
Tipo de dado: MQCFST
Comprimento Máximo: MQ_CONN_NAME_LENGTH
Retornado: Quando disponível

ChannelName

Descrição : Nome de canal para conexão do cliente
Identificador MQCACH_CHANNEL_NAME
Tipo de dado: MQCFST
Comprimento Máximo: MQ_CHANNEL_NAME_LENGTH
Retornado: Quando disponível

DiscDate

Descrição : Data da operação MQDISC
Identificador MQCAMO_DISC_DATE
Tipo de dado: MQCFST
Comprimento Máximo: MQ_DATE_LENGTH
Retornado: Quando disponível

DiscTime

Descrição : Horário da operação MQDISC
Identificador MQCAMO_DISC_TIME
Tipo de dado: MQCFST
Comprimento Máximo: MQ_TIME_LENGTH
Retornado: Quando disponível

DiscType

Descrição : Tipo de desconexão
Identificador MQIAMO_DISC_TYPE
Tipo de dado: MQCFIN

Valores: Os valores possíveis são:
MQDISCONNECT_NORMAL
Solicitado pelo aplicativo
MQDISCONNECT_IMPLICIT
Terminação anormal do aplicativo
MQDISCONNECT_Q_MGR
Conexão interrompida pelo gerenciador de filas

Retornado: Quando disponível

OpenCount

Descrição : O número de objetos abertos com sucesso, seja emitindo diretamente uma chamada para MQOPEN ou usando o verbo MQPUT1. Esse parâmetro é uma lista de números inteiros indexados por tipo de objeto, consulte [Nota de referência 1](#).

Identificador MQIAMO_OPENS

Tipo de dado: MQCFIL

Retornado: Quando disponível

OpenFailCount

Descrição : O número de tentativas malsucedidas de abrir um objeto. Esse parâmetro é uma lista de números inteiros indexados por tipo de objeto, consulte [Nota de referência 1](#).

Identificador MQIAMO_OPENS_FAILED

Tipo de dado: MQCFIL

Retornado: Quando disponível

CloseCount

Descrição : O número de objetos fechados. Esse parâmetro é uma lista de números inteiros indexados por tipo de objeto, consulte [Nota de referência 1](#).

Identificador MQIAMO_CLOSES

Tipo de dado: MQCFIL

Retornado: Quando disponível

CloseFailCount

Descrição : O número de tentativas malsucedidas de fechar um objeto. Esse parâmetro é uma lista de números inteiros indexados por tipo de objeto, consulte [Nota de referência 1](#).

Identificador MQIAMO_CLOSES_FAILED

Tipo de dado: MQCFIL

Retornado: Quando disponível

PutCount

Descrição : O número de mensagens persistentes e não persistentes colocadas com êxito em uma fila, com exceção de mensagens colocadas usando a chamada MQPUT1. Esse parâmetro é uma lista de números inteiros indexados por valor de persistência, consulte [Notas de referência 2](#).

Identificador MQIAMO_PUTS
Tipo de dado: MQCFIL
Retornado: Quando disponível

PutFailCount

Descrição : O número de tentativas malsucedidas de colocar uma mensagem
Identificador MQIAMO_PUTS_FAILED
Tipo de dado: MQCFIN
Retornado: Quando disponível

Put1Count

Descrição : O número de mensagens persistentes e não persistentes colocadas com êxito na fila usando chamadas MQPUT1. Esse parâmetro é uma lista de números inteiros indexados por valor de persistência, consulte [Notas de referência 2](#).
Identificador MQIAMO_PUT1S
Tipo de dado: MQCFIL
Incluído no grupo *QAccountingData*
PCF:
Retornado: Quando disponível

Put1FailCount

Descrição : O número de tentativas malsucedidas de colocar uma mensagem usando chamadas MQPUT1
Identificador MQIAMO_PUT1S_FAILED
Tipo de dado: MQCFIN
Incluído no grupo *QAccountingData*
PCF:
Retornado: Quando disponível

PutBytes

Descrição : Os bytes de número gravados usando chamadas put para mensagens persistentes e não persistentes. Esse parâmetro é uma lista de números inteiros indexados por valor de persistência, consulte [Notas de referência 2](#).
Identificador MQIAMO64_PUT_BYTES
Tipo de dado: MQCFIL64
Retornado: Quando disponível

GetCount

Descrição : O número de chamadas MQGET destrutivas bem-sucedidas para mensagens persistentes e não persistentes. Esse parâmetro é uma lista de números inteiros indexados por valor de persistência, consulte [Notas de referência 2](#).
Identificador MQIAMO_GETS
Tipo de dado: MQCFIL
Retornado: Quando disponível

GetFailCount

Descrição :	O número de chamadas MQGET destrutivas malsucedidas
Identificador	MQIAMO_GETS_FAILED
Tipo de dado:	MQCFIN
Retornado:	Quando disponível

GetBytes

Descrição :	Número total de bytes recuperados para mensagens persistentes e não persistentes. Esse parâmetro é uma lista de números inteiros indexados por valor de persistência, consulte Notas de referência 2 .
Identificador	MQIAMO64_GET_BYTES
Tipo de dado:	MQCFIL64
Retornado:	Quando disponível

BrowseCount

Descrição :	O número de chamadas MQGET não destrutivas bem-sucedidas para mensagens persistentes e não persistentes. Esse parâmetro é uma lista de números inteiros indexados por valor de persistência, consulte Notas de referência 2 .
Identificador	MQIAMO_BROWSES
Tipo de dado:	MQCFIL
Retornado:	Quando disponível

BrowseFailCount

Descrição :	O número de chamadas MQGET não destrutivas malsucedidas
Identificador	MQIAMO_BROWSES_FAILED
Tipo de dado:	MQCFIN
Retornado:	Quando disponível

BrowseBytes

Descrição :	Número total de bytes procurados para mensagens persistentes e não persistentes. Esse parâmetro é uma lista de números inteiros indexados por valor de persistência, consulte Notas de referência 2 .
Identificador	MQIAMO64_BROWSE_BYTES
Tipo de dado:	MQCFIL64
Retornado:	Quando disponível

CommitCount

Descrição :	O número de transações bem-sucedidas. Esse número inclui as transações confirmadas implicitamente pelo aplicativo conectado. Solicitações de confirmação em que não há trabalho pendente são incluídas nessa contagem.
Identificador	MQIAMO_COMMITS
Tipo de dado:	MQCFIN
Retornado:	Quando disponível

CommitFailCount

Descrição :	O número de tentativas malsucedidas de concluir uma transação
Identificador	MQIAMO_COMMITS_FAILED
Tipo de dado:	MQCFIN
Retornado:	Quando disponível

BackCount

Descrição :	O número de restaurações processadas, incluindo restaurações implícitas devido à desconexão anormal
Identificador	MQIAMO_BACKOUTS
Tipo de dado:	MQCFIN
Retornado:	Quando disponível

InqCount

Descrição :	O número de objetos consultados com êxito. Esse parâmetro é uma lista de números inteiros indexados por tipo de objeto, consulte Nota de referência 1 .
Identificador	MQIAMO_INQS
Tipo de dado:	MQCFIL
Retornado:	Quando disponível

InqFailCount

Descrição :	O número de tentativas malsucedidas de consulta de objeto. Esse parâmetro é uma lista de números inteiros indexados por tipo de objeto, consulte Nota de referência 1 .
Identificador	MQIAMO_INQS_FAILED
Tipo de dado:	MQCFIL
Retornado:	Quando disponível

SetCount

Descrição :	O número de chamadas MQSET com êxito. Esse parâmetro é uma lista de números inteiros indexados por tipo de objeto, consulte Nota de referência 1 .
Identificador	MQIAMO_SETS
Tipo de dado:	MQCFIL
Retornado:	Quando disponível

SetFailCount

Descrição :	O número de chamadas MQSET malsucedidas. Esse parâmetro é uma lista de números inteiros indexados por tipo de objeto, consulte Nota de referência 1 .
Identificador	MQIAMO_SETS_FAILED
Tipo de dado:	MQCFIL
Retornado:	Quando disponível

SubCountDur

Descrição :	O número de solicitações de assinatura bem-sucedidas que criaram, alteraram ou retomaram assinaturas duráveis. Essa é uma matriz de valores indexados pelo tipo de operação 0 = o número de assinaturas criadas 1 = o número de assinaturas alteradas 2 = o número de assinaturas retomadas
Identificador	MQIAMO_SUBS_DUR
Tipo de dado:	MQCFIL
Retornado:	Quando disponível.

SubCountNDur

Descrição :	O número de solicitações de assinatura bem-sucedidas que criaram, alteraram ou retomaram assinaturas não duráveis. Essa é uma matriz de valores indexados pelo tipo de operação 0 = o número de assinaturas criadas 1 = o número de assinaturas alteradas 2 = o número de assinaturas retomadas
Identificador	MQIAMO_SUBS_NDUR
Tipo de dado:	MQCFIL
Retornado:	Quando disponível.

SubFailCount

Descrição :	O número de solicitações de assinatura malsucedidas.
Identificador	MQIAMO_SUBS_FAILED
Tipo de dado:	MQCFIN
Retornado:	Quando disponível.

UnsubCountDur

Descrição :	O número de solicitações de cancelamento de assinatura malsucedidas para assinaturas duráveis. Essa é uma matriz de valores indexados pelo tipo de operação 0 – a assinatura foi fechada, mas não removida 1 – a assinatura foi fechada e removida
Identificador	MQIAMO_UNSUBS_DUR
Tipo de dado:	MQCFIL
Retornado:	Quando disponível.

UnsubCountNDur

Descrição :	O número de solicitações de cancelamento de assinatura malsucedidas para assinaturas duráveis. Essa é uma matriz de valores indexados pelo tipo de operação 0 – a assinatura foi fechada, mas não removida 1 – a assinatura foi fechada e removida
Identificador	MQIAMO_UNSUBS_NDUR
Tipo de dado:	MQCFIL
Retornado:	Quando disponível.

UnsubFailCount

Descrição :	O número de solicitações de cancelamento de assinatura malsucedidas.
Identificador	MQIAMO_UNSUBS_FAILED
Tipo de dado:	MQCFIN
Retornado:	Quando disponível.

SubRqCount

Descrição :	O número de solicitações MQSUBRQ bem-sucedidas.
Identificador	MQIAMO_SUBRQS
Tipo de dado:	MQCFIN
Retornado:	Quando disponível.

SubRqFailCount

Descrição :	O número de solicitações MQSUB malsucedidas.
Identificador	MQIAMO_SUBRQS_FAILED
Tipo de dado:	MQCFIN
Retornado:	Quando disponível.

CBCount

Descrição :	O número de solicitações MQCB bem-sucedidas. Essa é uma matriz de valores indexados pelo tipo de operação 0 – um retorno de chamada foi criado ou alterado 1 – um retorno de chamada foi removido 2 – um retorno de chamada foi retomado 3 – um retorno de chamada foi suspenso
Identificador	MQIAMO_CBS
Tipo de dado:	MQCFIN
Retornado:	Quando disponível.

CBFailCount

Descrição :	O número de solicitações MQCB malsucedidas.
-------------	---

Identificador MQIAMO_CBS_FAILED
Tipo de dado: MQCFIN
Retornado: Quando disponível.

CtlCount

Descrição : O número de solicitações MQCTL bem-sucedidas. Essa é uma matriz de valores indexados pelo tipo de operação
0 – a conexão foi iniciada
1 – a conexão foi parada
2 – a conexão foi retomada
3 – a conexão foi suspensa

Identificador MQIAMO_CTLs
Tipo de dado: MQCFIL
Retornado: Quando disponível.

CtlFailCount

Descrição : O número de solicitações MQCTL malsucedidas.
Identificador MQIAMO_CTLs_FAILED
Tipo de dado: MQCFIN
Retornado: Quando disponível.

StatCount

Descrição : O número de solicitações MQSTAT bem-sucedidas.
Identificador MQIAMO_STATS.
Tipo de dado: MQCFIN
Retornado: Quando disponível.

StatFailCount

Descrição : O número de solicitações MQSTAT malsucedidas.
Identificador MQIAMO_STATS_FAILED
Tipo de dado: MQCFIN
Retornado: Quando disponível.

PutTopicCount

Descrição : O número de mensagens persistentes e não persistentes colocadas com êxito em um tópico, com a exceção de mensagens colocadas usando a chamada MQPUT1. Esse parâmetro é uma lista de números inteiros indexados por valor de persistência, consulte [Notas de referência 2](#).

Nota: mensagens colocadas usando um alias da fila que é resolvido para um tópico estão incluídas nesse valor.

Identificador MQIAMO_TOPIC_PUTS
Tipo de dado: MQCFIL

Retornado: Quando disponível.

PutTopicFailCount

Descrição : O número de tentativas malsucedidas de colocar uma mensagem em um tópico.

Identificador MQIAMO_TOPIC_PUTS_FAILED

Tipo de dado: MQCFIN

Retornado: Quando disponível.

Put1TopicCount

Descrição : O número de mensagens persistentes e não persistentes colocadas com êxito em um tópico usando chamadas MQPUT1. Esse parâmetro é uma lista de números inteiros indexados por valor de persistência, consulte [Notas de referência 2](#).

Nota: mensagens colocadas usando um alias da fila que é resolvido para um tópico estão incluídas nesse valor.

Identificador MQIAMO_TOPIC_PUT1S

Tipo de dado: MQCFIL

Retornado: Quando disponível.

Put1TopicFailCount

Descrição : O número de tentativas malsucedidas de colocar uma mensagem em um tópico usando chamadas MQPUT1.

Identificador MQIAMO_TOPIC_PUT1S_FAILED

Tipo de dado: MQCFIN

Retornado: Quando disponível.

PutTopicBytes

Descrição : Os bytes de número gravados usando chamadas put para mensagens persistentes e não persistentes que são resolvidas para uma operação de publicação. Esse é o número de bytes colocados pelo aplicativo, e não o número resultante de bytes entregues aos assinantes. Esse parâmetro é uma lista de números inteiros indexados por valor de persistência, consulte [Notas de referência 2](#).

Identificador MQIAMO64_TOPIC_PUT_BYTES

Tipo de dado: MQCFIL64

Retornado: Quando disponível.

Dados da mensagem contábil da fila

Use essa página para visualizar a estrutura de uma mensagem contábil da fila

Nome da mensagem	Mensagem contábil da fila.
Plataformas:	Todas, exceto IBM MQ for z/OS.
Fila do sistema:	SYSTEM.ADMIN.ACCOUNTING.QUEUE.

QueueManager

Descrição :	O nome do gerenciador de filas
Identificador	MQCA_Q_MGR_NAME
Tipo de dado:	MQCFST
Comprimento Máximo:	MQ_Q_MGR_NAME_LENGTH
Retornado:	Sempre

IntervalStartDate

Descrição :	A data de início do período de monitoramento
Identificador	MQCAMO_START_DATE
Tipo de dado:	MQCFST
Comprimento Máximo:	MQ_DATE_LENGTH
Retornado:	Sempre

IntervalStartTime

Descrição :	O horário de início do período de monitoramento
Identificador	MQCAMO_START_TIME
Tipo de dado:	MQCFST
Comprimento Máximo:	MQ_TIME_LENGTH
Retornado:	Sempre

IntervalEndDate

Descrição :	A data de término do período de monitoramento
Identificador	MQCAMO_END_DATE
Tipo de dado:	MQCFST
Comprimento Máximo:	MQ_DATE_LENGTH
Retornado:	Sempre

IntervalEndTime

Descrição :	O horário de término do período de monitoramento
Identificador	MQCAMO_END_TIME
Tipo de dado:	MQCFST
Comprimento Máximo:	MQ_TIME_LENGTH
Retornado:	Sempre

CommandLevel

Descrição :	O nível de comando do gerenciador de filas
-------------	--

Identificador	MQIA_COMMAND_LEVEL
Tipo de dado:	MQCFIN
Retornado:	Sempre

ConnectionId

Descrição :	O identificador de conexão para a conexão do IBM MQ
Identificador	MQBACF_CONNECTION_ID
Tipo de dado:	MQCFBS
Comprimento Máximo:	MQ_CONNECTION_ID_LENGTH
Retornado:	Sempre

SeqNumber

Descrição :	O número de sequência. Esse valor é incrementado para cada registro subsequente para conexões de longa execução.
Identificador	MQIACF_SEQUENCE_NUMBER
Tipo de dado:	MQCFIN
Retornado:	Sempre

ApplicationName

Descrição :	O nome do aplicativo. Os conteúdos desse campo são equivalentes aos conteúdos do campo PutApplName no descritor de mensagem.
Identificador	MQCACF_APPL_NAME
Tipo de dado:	MQCFST
Comprimento Máximo:	MQ_APPL_NAME_LENGTH
Retornado:	Sempre

ApplicationPid

Descrição :	O identificador do processo de sistema operacional do aplicativo
Identificador	MQIACF_PROCESS_ID
Tipo de dado:	MQCFIN
Retornado:	Sempre

ApplicationTid

Descrição :	O identificador do encadeamento do IBM MQ da conexão no aplicativo
Identificador	MQIACF_THREAD_ID
Tipo de dado:	MQCFIN
Retornado:	Sempre

UserId

Descrição :	O contexto do identificador de usuários do aplicativo
Identificador	MQCACF_USER_IDENTIFIER

Tipo de dado:	MQCFST
Comprimento Máximo:	MQ_USER_ID_LENGTH
Retornado:	Sempre

ObjectCount

Descrição :	O número de filas acessadas no intervalo para as quais foram registrados dados contábeis. Esse valor é definido para o número de grupos PCF <i>QAccountingData</i> contidos na mensagem.
Identificador	MQIAMO_OBJECT_COUNT
Tipo de dado:	MQCFIN
Retornado:	Sempre

QAccountingData

Descrição :	Parâmetros agrupados especificando detalhes contábeis para uma fila
Identificador	MQGACF_Q_ACCOUNTING_DATA
Tipo de dado:	MQCFGR
Parâmetros no grupo:	

QName
CreateDate
CreateTime
QType
QDefinitionType
OpenCount
OpenDate
OpenTime
CloseDate
CloseTime
PutCount
PutFailCount
Put1Count
Put1FailCount
PutBytes
PutMinBytes
PutMaxBytes
GetCount
GetFailCount
GetBytes
GetMinBytes
GetMaxBytes
BrowseCount
BrowseFailCount
BrowseBytes
BrowseMinBytes
BrowseMaxBytes
TimeOnQMin
TimeOnQAvg
TimeOnQMax

Retornado: Sempre

QName

Descrição : O nome da fila
Identificador MQCA_Q_NAME
Tipo de dado: MQCFST
Incluído no grupo *QAccountingData*
PCF:
Comprimento MQ_Q_NAME_LENGTH
Máximo:
Retornado: Quando disponível

CreateDate

Descrição : A data de criação da fila
Identificador MQCA_CREATION_DATE
Tipo de dado: MQCFST
Incluído no grupo *QAccountingData*
PCF:
Comprimento MQ_DATE_LENGTH
Máximo:
Retornado: Quando disponível

CreateTime

Descrição : O horário de criação da fila
Identificador MQCA_CREATION_TIME
Tipo de dado: MQCFST
Incluído no grupo *QAccountingData*
PCF:
Comprimento MQ_TIME_LENGTH
Máximo:
Retornado: Quando disponível

QType

Descrição : O tipo da fila
Identificador MQIA_Q_TYPE
Tipo de dado: MQCFIN
Incluído no grupo *QAccountingData*
PCF:
Valor: MQQT_LOCAL
Retornado: Quando disponível

QDefinitionType

Descrição : O tipo de definição de fila

Identificador	MQIA_DEFINITION_TYPE
Tipo de dado:	MQCFIN
Incluído no grupo PCF:	<i>QAccountingData</i>
Valores:	Os valores possíveis são: MQQDT_PREDEFINED MQQDT_PERMANENT_DYNAMIC MQQDT_TEMPORARY_DYNAMIC
Retornado:	Quando disponível

OpenCount

Descrição :	O número de vezes que esta fila foi aberta pelo aplicativo neste intervalo, seja emitindo diretamente uma chamada para MQOPEN ou usando o verbo MQPUT1.
Identificador	MQIAMO_OPENS
Tipo de dado:	MQCFIL
Incluído no grupo PCF:	<i>QAccountingData</i>
Retornado:	Quando disponível

OpenDate

Descrição :	A data em que a fila foi aberta pela primeira vez nesse intervalo de gravação. Se a fila já tiver sido aberta no início desse intervalo, esse valor reflete a data em que a fila foi originalmente aberta.
Identificador	MQCAMO_OPEN_DATE
Tipo de dado:	MQCFST
Incluído no grupo PCF:	<i>QAccountingData</i>
Retornado:	Quando disponível

OpenTime

Descrição :	O horário em que a fila foi aberta pela primeira vez nesse intervalo de gravação. Se a fila já tiver sido aberta no início desse intervalo, esse valor reflete o horário em que a fila foi originalmente aberta.
Identificador	MQCAMO_OPEN_TIME
Tipo de dado:	MQCFST
Incluído no grupo PCF:	<i>QAccountingData</i>
Retornado:	Quando disponível

CloseDate

Descrição :	A data do fechamento final da fila nesse intervalo de gravação. Se a fila ainda estiver aberta, o valor não será retornado.
Identificador	MQCAMO_CLOSE_DATE
Tipo de dado:	MQCFST

Incluído no grupo *QAccountingData*
PCF:
Retornado: Quando disponível

CloseTime

Descrição : O horário do fechamento final da fila nesse intervalo de gravação. Se a fila ainda estiver aberta, o valor não será retornado.
Identificador MQCAMO_CLOSE_TIME
Tipo de dado: MQCFST
Incluído no grupo *QAccountingData*
PCF:
Retornado: Quando disponível

PutCount

Descrição : O número de mensagens persistentes e não persistentes colocadas com êxito na fila, com exceção de chamadas MQPUT1. Esse parâmetro é uma lista de números inteiros indexados por valor de persistência, consulte [Notas de referência 2](#).
Identificador MQIAMO_PUTS
Tipo de dado: MQCFIL
Incluído no grupo *QAccountingData*
PCF:
Retornado: Quando disponível

PutFailCount

Descrição : O número de tentativas malsucedidas de colocar uma mensagem, com a exceção de chamadas MQPUT1
Identificador MQIAMO_PUTS_FAILED
Tipo de dado: MQCFIN
Incluído no grupo *QAccountingData*
PCF:
Retornado: Quando disponível

Put1Count

Descrição : O número de mensagens persistentes e não persistentes colocadas com êxito na fila usando chamadas MQPUT1. Esse parâmetro é uma lista de números inteiros indexados por valor de persistência, consulte [Notas de referência 2](#).
Identificador MQIAMO_PUT1S
Tipo de dado: MQCFIL
Incluído no grupo *QAccountingData*
PCF:
Retornado: Quando disponível

Put1FailCount

Descrição :	O número de tentativas malsucedidas de colocar uma mensagem usando chamadas MQPUT1
Identificador	MQIAMO_PUT1S_FAILED
Tipo de dado:	MQCFIN
Incluído no grupo PCF:	<i>QAccountingData</i>
Retornado:	Quando disponível

PutBytes

Descrição :	O número total de bytes colocados para mensagens persistentes e não persistentes. Esse parâmetro é uma lista de números inteiros indexados por valor de persistência, consulte Notas de referência 2 .
Identificador	MQIAMO64_PUT_BYTES
Tipo de dado:	MQCFIL64
Incluído no grupo PCF:	<i>QAccountingData</i>
Retornado:	Quando disponível

PutMinBytes

Descrição :	O menor tamanho de mensagens persistentes e não persistentes colocadas na fila. Esse parâmetro é uma lista de números inteiros indexados por valor de persistência, consulte Notas de referência 2 .
Identificador	MQIAMO_PUT_MIN_BYTES
Tipo de dado:	MQCFIL
Incluído no grupo PCF:	<i>QAccountingData</i>
Retornado:	Quando disponível

PutMaxBytes

Descrição :	O maior tamanho de mensagens persistentes e não persistentes colocadas na fila. Esse parâmetro é uma lista de números inteiros indexados por valor de persistência, consulte Notas de referência 2 .
Identificador	MQIAMO_PUT_MAX_BYTES
Tipo de dado:	MQCFIL
Incluído no grupo PCF:	<i>QAccountingData</i>
Retornado:	Quando disponível

GeneratedMsgCount

Descrição :	O número de mensagens geradas. As mensagens geradas são <ul style="list-style-type: none">• Eventos de alta profundidade da fila• Eventos de baixa profundidade da fila
Identificador	MQIAMO_GENERATED_MSGS

Tipo de dado: MQCFIN
Incluído no grupo *QAccountingData*
PCF:
Retornado: Quando disponível

GetCount

Descrição : O número de chamadas MQGET destrutivas bem-sucedidas para mensagens persistentes e não persistentes. Esse parâmetro é uma lista de números inteiros indexados por valor de persistência, consulte [Notas de referência 2](#).
Identificador MQIAMO_GETS
Tipo de dado: MQCFIL
Incluído no grupo *QAccountingData*
PCF:
Retornado: Quando disponível

GetFailCount

Descrição : O número de chamadas MQGET destrutivas malsucedidas
Identificador MQIAMO_GETS_FAILED
Tipo de dado: MQCFIN
Incluído no grupo *QAccountingData*
PCF:
Retornado: Quando disponível

GetBytes

Descrição : O número de bytes lidos em chamadas MQGET destrutivas para mensagens persistentes e não persistentes. Esse parâmetro é uma lista de números inteiros indexados por valor de persistência, consulte [Notas de referência 2](#).
Identificador MQIAMO64_GET_BYTES
Tipo de dado: MQCFIL64
Incluído no grupo *QAccountingData*
PCF:
Retornado: Quando disponível

GetMinBytes

Descrição : O tamanho das menores mensagens persistentes e não persistentes recuperadas da fila. Esse parâmetro é uma lista de números inteiros indexados por valor de persistência, consulte [Notas de referência 2](#).
Identificador MQIAMO_GET_MIN_BYTES
Tipo de dado: MQCFIL
Incluído no grupo *QAccountingData*
PCF:
Retornado: Quando disponível

GetMaxBytes

Descrição :	O tamanho das maiores mensagens persistentes e não persistentes recuperadas da fila. Esse parâmetro é uma lista de números inteiros indexados por valor de persistência, consulte Notas de referência 2 .
Identificador	MQIAMO_GET_MAX_BYTES
Tipo de dado:	MQCFIL
Incluído no grupo PCF:	<i>QAccountingData</i>
Retornado:	Quando disponível

BrowseCount

Descrição :	O número de chamadas MQGET não destrutivas bem-sucedidas para mensagens persistentes e não persistentes. Esse parâmetro é uma lista de números inteiros indexados por valor de persistência, consulte Notas de referência 2 .
Identificador	MQIAMO_BROWSES
Tipo de dado:	MQCFIL
Incluído no grupo PCF:	<i>QAccountingData</i>
Retornado:	Quando disponível

BrowseFailCount

Descrição :	O número de chamadas MQGET não destrutivas malsucedidas
Identificador	MQIAMO_BROWSES_FAILED
Tipo de dado:	MQCFIN
Incluído no grupo PCF:	<i>QAccountingData</i>
Retornado:	Quando disponível

BrowseBytes

Descrição :	O número de bytes lidos em chamadas MQGET não destrutivas que retornaram mensagens persistentes
Identificador	MQIAMO64_BROWSE_BYTES
Tipo de dado:	MQCFIL64
Incluído no grupo PCF:	<i>QAccountingData</i>
Retornado:	Quando disponível

BrowseMinBytes

Descrição :	O tamanho das menores mensagens persistentes e não persistentes procuradas na fila. Esse parâmetro é uma lista de números inteiros indexados por valor de persistência, consulte Notas de referência 2 .
Identificador	MQIAMO_BROWSE_MIN_BYTES
Tipo de dado:	MQCFIL

Incluído no grupo *QAccountingData*
PCF:
Retornado: Quando disponível

BrowseMaxBytes

Descrição : O tamanho das maiores mensagens persistentes e não persistentes procuradas na fila. Esse parâmetro é uma lista de números inteiros indexados por valor de persistência, consulte [Notas de referência 2](#).
Identificador MQIAMO_BROWSE_MAX_BYTES
Tipo de dado: MQCFIL
Incluído no grupo *QAccountingData*
PCF:
Retornado: Quando disponível

TimeOnQMin

Descrição : O menor tempo que uma mensagem persistente e não persistente permaneceu na fila antes de ser destrutivamente recuperada, em microssegundos. Para mensagens recuperadas sob o ponto de sincronização, esse valor não incluiu o tempo antes da confirmação da operação get. Esse parâmetro é uma lista de números inteiros indexados por valor de persistência, consulte [Notas de referência 2](#).
Identificador MQIAMO64_Q_TIME_MIN
Tipo de dado: MQCFIL64
Incluído no grupo *QAccountingData*
PCF:
Retornado: Quando disponível

TimeOnQAvg

Descrição : O tempo médio que mensagens persistentes e não persistentes permaneceram na fila antes de serem recuperadas destrutivamente, em microssegundos. Para mensagens recuperadas sob o ponto de sincronização, esse valor não incluiu o tempo antes da confirmação da operação get. Esse parâmetro é uma lista de números inteiros indexados por valor de persistência, consulte [Notas de referência 2](#).
Identificador MQIAMO64_Q_TIME_AVG
Tipo de dado: MQCFIL64
Incluído no grupo *QAccountingData*
PCF:
Retornado: Quando disponível

TimeOnQMax

Descrição : O maior tempo que mensagens persistentes e não persistentes permaneceram na fila antes de serem recuperadas destrutivamente, em microssegundos. Para mensagens recuperadas sob o ponto de sincronização, esse valor não incluiu o tempo antes da confirmação da operação get. Esse parâmetro é uma lista de números inteiros indexados por valor de persistência, consulte [Notas de referência 2](#).

Identificador	MQIAMO64_Q_TIME_MAX
Tipo de dado:	MQCFIL64
Incluído no grupo PCF:	<i>QAccountingData</i>
Retornado:	Quando disponível

CBCount

Descrição :	O número de solicitações MQCB bem-sucedidas. Essa é uma matriz de valores indexados pelo tipo de operação 0 – um retorno de chamada foi criado ou alterado 1 – um retorno de chamada foi removido 2 – um retorno de chamada foi retomado 3 – um retorno de chamada foi suspenso
-------------	---

Identificador	MQIAMO_CBS
Tipo de dado:	MQCFIN
Retornado:	Quando disponível.

CBFailCount

Descrição :	O número de solicitações MQCB malsucedidas.
Identificador	MQIAMO_CBS_FAILED
Tipo de dado:	MQCFIN
Retornado:	Quando disponível.

Dados da mensagem de estatísticas de MQI

Use esta página para visualizar a estrutura de uma mensagem de estatísticas de MQI

Nome da mensagem	Mensagem de estatísticas de MQI.
Plataformas:	Todas, exceto IBM MQ for z/OS.
Fila do sistema:	SYSTEM.ADMIN.STATISTICS.QUEUE.

QueueManager

Descrição :	Nome do gerenciador de filas.
Identificador	MQCA_Q_MGR_NAME.
Tipo de dado:	MQCFST.
Comprimento Máximo:	MQ_Q_MGR_NAME_LENGTH.
Retornado:	Sempre.

IntervalStartDate

Descrição :	A data no início do período de monitoramento.
Identificador	MQCAMO_START_DATE.
Tipo de dado:	MQCFST.

Comprimento Máximo: MQ_DATE_LENGTH
Retornado: Sempre.

IntervalStartTime

Descrição : O horário no início do período de monitoramento.
Identificador MQCAMO_START_TIME.
Tipo de dado: MQCFST.
Comprimento Máximo: MQ_TIME_LENGTH
Retornado: Sempre.

IntervalEndDate

Descrição : A data no final do período de monitoramento.
Identificador MQCAMO_END_DATE.
Tipo de dado: MQCFST.
Comprimento Máximo: MQ_DATE_LENGTH
Retornado: Sempre.

IntervalEndTime

Descrição : O horário no término do período de monitoramento.
Identificador MQCAMO_END_TIME.
Tipo de dado: MQCFST.
Comprimento Máximo: MQ_TIME_LENGTH
Retornado: Sempre.

CommandLevel

Descrição : O nível de comando do gerenciador de filas.
Identificador MQIA_COMMAND_LEVEL.
Tipo de dado: MQCFIN.
Retornado: Sempre.

ConnCount

Descrição : O número de conexões bem-sucedidas ao gerenciador de filas.
Identificador MQIAMO_CONNS.
Tipo de dado: MQCFIN.
Retornado: Quando disponível.

ConnFailCount

Descrição : O número de tentativas de conexão malsucedidas.
Identificador MQIAMO_CONNS_FAILED.

Tipo de dado: MQCFIN.
Retornado: Quando disponível.

ConnsMax

Descrição : O número máximo de conexões simultâneas no intervalo de gravação.
Identificador MQIAMO_CONNS_MAX.
Tipo de dado: MQCFIN.
Retornado: Quando disponível.

DiscCount

Descrição : O número de desconexões do gerenciador de filas. Essa é uma matriz de inteiros, indexados pelas seguintes constantes:

- MQDISCONNECT_NORMAL
- MQDISCONNECT_IMPLICIT
- MQDISCONNECT_Q_MGR

Identificador MQIAMO_DISCS.
Tipo de dado: MQCFIL.
Retornado: Quando disponível.

OpenCount

Descrição : O número de objetos abertos com sucesso, seja emitindo diretamente uma chamada para MQOPEN ou usando o verbo MQPUT1. Esse parâmetro é uma lista de números inteiros indexados por tipo de objeto, consulte [Nota de referência 1](#).

Identificador MQIAMO_OPENS.
Tipo de dado: MQCFIL.
Retornado: Quando disponível.

OpenFailCount

Descrição : O número de tentativas malsucedidas de abrir objeto. Esse parâmetro é uma lista de números inteiros indexados por tipo de objeto, consulte [Nota de referência 1](#).

Identificador MQIAMO_OPENS_FAILED.
Tipo de dado: MQCFIL.
Retornado: Quando disponível.

CloseCount

Descrição : O número de objetos fechados com êxito. Esse parâmetro é uma lista de números inteiros indexados por tipo de objeto, consulte [Nota de referência 1](#).

Identificador MQIAMO_CLOSES.
Tipo de dado: MQCFIL.
Retornado: Quando disponível.

CloseFailCount

Descrição :	O número de tentativas malsucedidas de fechar objetos. Esse parâmetro é uma lista de números inteiros indexados por tipo de objeto, consulte Nota de referência 1 .
Identificador	MQIAMO_CLOSES_FAILED.
Tipo de dado:	MQCFIL.
Retornado:	Quando disponível.

InqCount

Descrição :	O número de objetos consultados com êxito. Esse parâmetro é uma lista de números inteiros indexados por tipo de objeto, consulte Nota de referência 1 .
Identificador	MQIAMO_INQS.
Tipo de dado:	MQCFIL.
Retornado:	Quando disponível.

InqFailCount

Descrição :	O número de tentativas malsucedidas de consulta de objeto. Esse parâmetro é uma lista de números inteiros indexados por tipo de objeto, consulte Nota de referência 1 .
Identificador	MQIAMO_INQS_FAILED.
Tipo de dado:	MQCFIL.
Retornado:	Quando disponível.

SetCount

Descrição :	O número de objetos atualizados com êxito (SET). Esse parâmetro é uma lista de números inteiros indexados por tipo de objeto, consulte Nota de referência 1 .
Identificador	MQIAMO_SETS.
Tipo de dado:	MQCFIL.
Retornado:	Quando disponível.

SetFailCount

Descrição :	O número de tentativas malsucedidas SET. Esse parâmetro é uma lista de números inteiros indexados por tipo de objeto, consulte Nota de referência 1 .
Identificador	MQIAMO_SETS_FAILED.
Tipo de dado:	MQCFIL.
Retornado:	Quando disponível.

PutCount

Descrição :	O número de mensagens persistentes e não persistentes colocadas em uma fila com êxito, com a exceção de solicitações MQPUT1. Esse parâmetro é uma lista de números inteiros indexados por valor de persistência, consulte Notas de referência 2 .
Identificador	MQIAMO_PUTS.
Tipo de dado:	MQCFIL.

Retornado: Quando disponível.

PutFailCount

Descrição : O número de tentativas malsucedidas de colocar mensagens.

Identificador MQIAMO_PUTS_FAILED.

Tipo de dado: MQCFIN.

Retornado: Quando disponível.

Put1Count

Descrição : O número de mensagens persistentes e não persistentes colocadas com êxito em uma fila usando solicitações MQPUT1. Esse parâmetro é uma lista de números inteiros indexados pelo valor de persistência, consulte a [Nota de referência 2](#)

Identificador MQIAMO_PUT1S.

Tipo de dado: MQCFIL.

Retornado: Quando disponível.

Put1FailCount

Descrição : O número de tentativas malsucedidas de colocar uma mensagem persistente e não persistente em uma fila usando solicitações MQPUT1. Esse parâmetro é uma lista de números inteiros indexados pelo valor de persistência, consulte a [Nota de referência 2](#)

Identificador MQIAMO_PUT1S_FAILED.

Tipo de dado: MQCFIL.

Retornado: Quando disponível.

PutBytes

Descrição : O número de bytes para mensagens persistentes e não persistentes gravadas usando solicitações de colocação. Esse parâmetro é uma lista de números inteiros indexados pelo valor de persistência, consulte a [Nota de referência 2](#)

Identificador MQIAMO64_PUT_BYTES.

Tipo de dado: MQCFIL64.

Retornado: Quando disponível.

GetCount

Descrição : O número de solicitações get destrutivas bem-sucedidas para mensagens persistentes e não persistentes. Esse parâmetro é uma lista de números inteiros indexados pelo valor de persistência, consulte a [Nota de referência 2](#)

Identificador MQIAMO_GETS.

Tipo de dado: MQCFIL.

Retornado: Quando disponível.

GetFailCount

Descrição : O número de solicitações get destrutivas malsucedidas.

Identificador MQIAMO_GETS_FAILED.

Tipo de dado: MQCFIN.
Retornado: Quando disponível.

GetBytes

Descrição : O número de bytes lidos em solicitações get destrutivas para mensagens persistentes e não persistentes. Esse parâmetro é uma lista de números inteiros indexados pelo valor de persistência, consulte a [Nota de referência 2](#)

Identificador MQIAMO64_GET_BYTES.

Tipo de dado: MQCFIL64.

Retornado: Quando disponível.

BrowseCount

Descrição : O número de solicitações get não destrutivas que obtiveram êxito para mensagens persistentes e não persistentes. Esse parâmetro é uma lista de números inteiros indexados pelo valor de persistência, consulte a [Nota de referência 2](#)

Identificador MQIAMO_BROWSES.

Tipo de dado: MQCFIL.

Retornado: Quando disponível.

BrowseFailCount

Descrição : O número de solicitações gets não destrutivas malsucedidas.

Identificador MQIAMO_BROWSES_FAILED.

Tipo de dado: MQCFIN.

Retornado: Quando disponível.

BrowseBytes

Descrição : O número de bytes lidos em solicitações get não destrutivas para mensagens persistentes e não persistentes. Esse parâmetro é uma lista de números inteiros indexados pelo valor de persistência, consulte a [Nota de referência 2](#)

Identificador MQIAMO64_BROWSE_BYTES.

Tipo de dado: MQCFIL64.

Retornado: Quando disponível.

CommitCount

Descrição : O número de transações concluídas com êxito. Esse número inclui as transações confirmadas implicitamente pela desconexão do aplicativo e solicitações de confirmação em que não há trabalho pendente.

Identificador MQIAMO_COMMITS.

Tipo de dado: MQCFIN.

Retornado: Quando disponível.

CommitFailCount

Descrição : O número de tentativas malsucedidas de concluir uma transação.

Identificador MQIAMO_COMMITS_FAILED.
Tipo de dado: MQCFIN.
Retornado: Quando disponível.

BackCount

Descrição : O número de restaurações processadas, incluindo restauração implícita após a desconexão anormal.
Identificador MQIAMO_BACKOUTS.
Tipo de dado: MQCFIN.
Retornado: Quando disponível.

ExpiredMsgCount

Descrição : O número de mensagens persistentes e não persistentes que foram descartadas por terem expirado antes de poderem ser recuperadas.
Identificador MQIAMO_MSGS_EXPIRED.
Tipo de dado: MQCFIN.
Retornado: Quando disponível.

PurgeCount

Descrição : O número de vezes que a fila foi limpa.
Identificador MQIAMO_MSGS_PURGED.
Tipo de dado: MQCFIN.
Retornado: Quando disponível.

SubCountDur

Descrição : O número de solicitações Subscribe que criaram, alteraram ou retomaram com êxito assinaturas duráveis. Essa é uma matriz de valores indexados pelo tipo de operação
0 = o número de assinaturas criadas
1 = o número de assinaturas alteradas
2 = o número de assinaturas retomadas
Identificador MQIAMO_SUBS_DUR.
Tipo de dado: MQCFIL
Retornado: Quando disponível.

SubCountNDur

Descrição : O número de solicitações de assinatura que criaram, alteraram ou retomaram com êxito assinaturas não duráveis. Essa é uma matriz de valores indexados pelo tipo de operação
0 = o número de assinaturas criadas
1 = o número de assinaturas alteradas
2 = o número de assinaturas retomadas

Identificador MQIAMO_SUBS_NDUR.
Tipo de dado: MQCFIL.
Retornado: Quando disponível.

SubFailCount

Descrição : O número de solicitações de assinatura malsucedidas.
Identificador MQIAMO_SUBS_FAILED.
Tipo de dado: MQCFIN.
Retornado: Quando disponível.

UnsubCountDur

Descrição : O número de solicitações bem-sucedidas de cancelamento de assinatura para assinaturas duráveis. Essa é uma matriz de valores indexados pelo tipo de operação
0 – a assinatura foi fechada, mas não removida
1 – a assinatura foi fechada e removida
Identificador MQIAMO_UNSUBS_DUR.
Tipo de dado: MQCFIL.
Retornado: Quando disponível.

UnsubCountNDur

Descrição : O número de solicitações bem-sucedidas de cancelamento de assinatura para assinaturas não duráveis. Essa é uma matriz de valores indexados pelo tipo de operação
0 – a assinatura foi fechada, mas não removida
1 – a assinatura foi fechada e removida
Identificador MQIAMO_UNSUBS_NDUR.
Tipo de dado: MQCFIL.
Retornado: Quando disponível.

UnsubFailCount

Descrição : O número de solicitações de cancelamento de assinatura com falha.
Identificador MQIAMO_UNSUBS_FAILED.
Tipo de dado: MQCFIN.
Retornado: Quando disponível.

SubRqCount

Descrição : O número de solicitações MQSUBRQ bem-sucedidas.
Identificador MQIAMO_SUBRQS
Tipo de dado: MQCFIN
Retornado: Quando disponível.

SubRqFailCount

Descrição :	O número de solicitações MQSUBRQ malsucedidas.
Identificador	MQIAMO_SUBRQS_FAILED.
Tipo de dado:	MQCFIN.
Retornado:	Quando disponível.

CBCount

Descrição :	O número de solicitações MQCB bem-sucedidas. Essa é uma matriz de valores indexados pelo tipo de operação 0 – um retorno de chamada foi criado ou alterado 1 – um retorno de chamada foi removido 2 – um retorno de chamada foi retomado 3 – um retorno de chamada foi suspenso
Identificador	MQIAMO_CBS.
Tipo de dado:	MQCFIL.
Retornado:	Quando disponível.

CBFailCount

Descrição :	O número de solicitações MQCB malsucedidas.
Identificador	MQIAMO_CBS_FAILED.
Tipo de dado:	MQCFIN.
Retornado:	Quando disponível.

CtlCount

Descrição :	O número de solicitações MQCTL bem-sucedidas. Essa é uma matriz de valores indexados pelo tipo de operação: 0 – a conexão foi iniciada 1 – a conexão foi parada 2 – a conexão foi retomada 3 – a conexão foi suspensa
Identificador	MQIAMO_CTLs.
Tipo de dado:	MQCFIL.
Retornado:	Quando disponível.

CtlFailCount

Descrição :	O número de solicitações MQCTL malsucedidas.
Identificador	MQIAMO_CTLs_FAILED.
Tipo de dado:	MQCFIN.
Retornado:	Quando disponível.

StatCount

Descrição :	O número de solicitações MQSTAT bem-sucedidas.
Identificador	MQIAMO_STATS.
Tipo de dado:	MQCFIN.
Retornado:	Quando disponível.

StatFailCount

Descrição :	O número de solicitações MQSTAT malsucedidas.
Identificador	MQIAMO_STATS_FAILED.
Tipo de dado:	MQCFIN.
Retornado:	Quando disponível.

SubCountDurHighWater

Descrição :	O limite máximo no número de assinaturas duráveis durante o intervalo de tempo. Essa é uma matriz de valores indexados pelo SUBTYPE 0 – o limite máximo para todas as assinaturas duráveis no sistema 1 - o limite máximo para assinaturas duráveis do aplicativo (MQSUBTYPE_API) 2 - o limite máximo para assinatura do administrador durável (MQSUBTYPE_ADMIN) 3 - o limite máximo para assinaturas de proxy duráveis (MQSUBTYPE_PROXY)
Identificador	MQIAMO_SUB_DUR_HIGHWATER
Tipo de dado:	MQCFIL.
Retornado:	Quando disponível.

SubCountDurLowWater

Descrição :	O limite mínimo ao número de assinaturas duráveis durante o intervalo de tempo. Essa é uma matriz de valores indexados pelo SUBTYPE. 0 – o limite mínimo para todas as assinaturas duráveis no sistema 1 - o limite mínimo para assinaturas duráveis do aplicativo (MQSUBTYPE_API) 2 - o limite mínimo para assinaturas do administrador duráveis (MQSUBTYPE_ADMIN) 3 - o limite mínimo para assinaturas de proxy duráveis (MQSUBTYPE_PROXY)
Identificador	MQIAMO_SUB_DUR_LOWWATER
Tipo de dado:	MQCFIL.
Retornado:	Quando disponível.

SubCountNDurHighWater

Descrição :	O limite máximo ao número de assinaturas não duráveis durante o intervalo de tempo. Essa é uma matriz de valores indexados pelo SUBTYPE 0 – o limite máximo para todas as assinaturas não duráveis no sistema 1 - o limite máximo para assinaturas não duráveis do aplicativo (MQSUBTYPE_API) 2 - o limite máximo para assinatura do administrador não durável (MQSUBTYPE_ADMIN) 3 - o limite máximo para assinaturas de proxy não duráveis (MQSUBTYPE_PROXY)
Identificador	MQIAMO_SUB_NDUR_HIGHWATER
Tipo de dado:	MQCFIL.
Retornado:	Quando disponível.

SubCountNDurLowWater

Descrição :	O limite mínimo ao número de assinaturas não duráveis durante o intervalo de tempo. Essa é uma matriz de valores indexados pelo SUBTYPE. 0 – o limite mínimo para todas as assinaturas não duráveis no sistema 1 - o limite mínimo para assinaturas do aplicativo não duráveis (MQSUBTYPE_API) 2 - o limite mínimo para assinaturas do administrador não duráveis (MQSUBTYPE_ADMIN) 3 - o limite mínimo para assinaturas de proxy não duráveis (MQSUBTYPE_PROXY)
Identificador	MQIAMO_SUB_NDUR_LOWWATER
Tipo de dado:	MQCFIL.
Retornado:	Quando disponível.

PutTopicCount

Descrição :	O número de mensagens persistentes e não persistentes colocadas com êxito em um tópico, com a exceção de mensagens colocadas usando a chamada MQPUT1. Esse parâmetro é uma lista de números inteiros indexados por valor de persistência, consulte Notas de referência 2 . Nota: mensagens colocadas usando um alias da fila que é resolvido para um tópico estão incluídas nesse valor.
Identificador	MQIAMO_TOPIC_PUTS.
Tipo de dado:	MQCFIL.
Retornado:	Quando disponível.

PutTopicFailCount

Descrição :	O número de tentativas malsucedidas de colocar uma mensagem em um tópico.
Identificador	MQIAMO_TOPIC_PUTS_FAILED.
Tipo de dado:	MQCFIN.

Retornado: Quando disponível.

Put1TopicCount

Descrição : O número de mensagens persistentes e não persistentes colocadas com êxito em um tópico usando chamadas MQPUT1. Esse parâmetro é uma lista de números inteiros indexados por valor de persistência, consulte [Notas de referência 2](#).

Nota: mensagens colocadas usando um alias da fila que é resolvido para um tópico estão incluídas nesse valor.

Identificador MQIAMO_TOPIC_PUT1S.

Tipo de dado: MQCFIL.

Retornado: Quando disponível.

Put1TopicFailCount

Descrição : O número de tentativas malsucedidas de colocar uma mensagem em um tópico usando chamadas MQPUT1.

Identificador MQIAMO_TOPIC_PUT1S_FAILED.

Tipo de dado: MQCFIN.

Retornado: Quando disponível.

PutTopicBytes

Descrição : Os bytes de número gravados usando chamadas put para mensagens persistentes e não persistentes que são resolvidas para uma operação de publicação. Esse é um número de bytes colocado pelo aplicativo, não o número resultante de bytes entregues a assinantes. Veja PublishMsgBytes para esse valor. Esse parâmetro é uma lista de números inteiros indexados por valor de persistência, consulte [Notas de referência 2](#).

Identificador MQIAMO64_TOPIC_PUT_BYTES.

Tipo de dado: MQCFIL64.

Retornado: Quando disponível.

PublishMsgCount

Descrição : O número de mensagens entregues a assinaturas no intervalo de tempo. Esse parâmetro é uma lista de números inteiros indexados por valor de persistência, consulte [Notas de referência 2](#).

Identificador MQIAMO64_PUBLISH_MSG_COUNT

Tipo de dado: MQCFIL.

Retornado: Quando disponível.

PublishMsgBytes

Descrição : O número de bytes entregues para assinaturas no intervalo de tempo. Esse parâmetro é uma lista de números inteiros indexados por valor de persistência, consulte [Notas de referência 2](#).

Identificador MQIAMO64_PUBLISH_MSG_BYTES

Tipo de dado: MQCFIL64.

Retornado: Quando disponível.

Dados da mensagem de estatísticas da fila

Use essa página para visualizar a estrutura de uma mensagem das estatísticas de fila

Nome da mensagem	Mensagem de estatísticas da fila.
Plataformas:	Todas, exceto IBM MQ for z/OS.
Fila do sistema:	SYSTEM.ADMIN.STATISTICS.QUEUE.

QueueManager

Descrição : Nome do gerenciador de filas
Identificador MQCA_Q_MGR_NAME
Tipo de dado: MQCFST
Comprimento MQ_Q_MGR_NAME_LENGTH
Máximo:
Retornado: Sempre

IntervalStartDate

Descrição : A data no início do período de monitoramento
Identificador MQCAMO_START_DATE
Tipo de dado: MQCFST
Comprimento MQ_DATE_LENGTH
Máximo:
Retornado: Sempre

IntervalStartTime

Descrição : O horário no início do período de monitoramento
Identificador MQCAMO_START_TIME
Tipo de dado: MQCFST
Comprimento MQ_TIME_LENGTH
Máximo:
Retornado: Sempre

IntervalEndDate

Descrição : A data no término do período de monitoramento
Identificador MQCAMO_END_DATE
Tipo de dado: MQCFST
Comprimento MQ_DATE_LENGTH
Máximo:
Retornado: Sempre

IntervalEndTime

Descrição : O horário no término do período de monitoramento
Identificador MQCAMO_END_TIME

Tipo de dado: MQCFST
Comprimento Máximo: MQ_TIME_LENGTH
Retornado: Sempre

CommandLevel

Descrição : O nível de comando do gerenciador de filas
Identificador MQIA_COMMAND_LEVEL
Tipo de dado: MQCFIN
Retornado: Sempre

ObjectCount

Descrição : O número de objetos de filas acessados no intervalo para o qual os dados estatísticos foram registrados. Esse valor é definido para o número de grupos QStatisticsData PCF contidos na mensagem.
Identificador MQIAMO_OBJECT_COUNT
Tipo de dado: MQCFIN
Retornado: Sempre

QStatisticsData

Descrição : Parâmetros agrupados especificando detalhes de estatísticas para uma fila
Identificador MQGACF_Q_STATISTICS_DATA
Tipo de dado: MQCFGR
Parâmetros no grupo:
QName
CreateDate
CreateTime
QType
QDefinitionType
QMinDepth
QMaxDepth
AvgTimeOnQ
PutCount
PutFailCount
Put1Count
Put1FailCount
PutBytes
GetCount
GetFailCount
GetBytes
BrowseCount
BrowseFailCount
BrowseBytes
NonQueuedMsgCount
ExpiredMsgCount
PurgeCount
Retornado: Sempre

QName

Descrição :	O nome da fila
Identificador	MQCA_Q_NAME
Tipo de dado:	MQCFST
Comprimento Máximo:	MQ_Q_NAME_LENGTH
Retornado:	Sempre

CreateDate

Descrição :	A data em que a fila foi criada
Identificador	MQCA_CREATION_DATE
Tipo de dado:	MQCFST
Comprimento Máximo:	MQ_DATE_LENGTH
Retornado:	Sempre

CreateTime

Descrição :	O horário em que a fila foi criada
Identificador	MQCA_CREATION_TIME
Tipo de dado:	MQCFST
Comprimento Máximo:	MQ_TIME_LENGTH
Retornado:	Sempre

QType

Descrição :	O tipo da fila
Identificador	MQIA_Q_TYPE
Tipo de dado:	MQCFIN
Valor:	MQOT_LOCAL
Retornado:	Sempre

QDefinitionType

Descrição :	O tipo de definição de fila
Identificador	MQIA_DEFINITION_TYPE
Tipo de dado:	MQCFIN
Valores:	Os valores possíveis são <ul style="list-style-type: none">• MQQDT_PREDEFINED• MQQDT_PERMANENT_DYNAMIC• MQQDT_TEMPORARY_DYNAMIC
Retornado:	Quando disponível

QMinDepth

Descrição :	Profundidade mínima da fila durante o período de monitoramento
Identificador	MQIAMO_Q_MIN_DEPTH
Tipo de dado:	MQCFIN
Incluído no grupo PCF:	<i>QStatisticsData</i>
Retornado:	Quando disponível

QMaxDepth

Descrição :	A profundidade máxima da fila durante o período de monitoramento
Identificador	MQIAMO_Q_MAX_DEPTH
Tipo de dado:	MQCFIN
Incluído no grupo PCF:	<i>QStatisticsData</i>
Retornado:	Quando disponível

AvgTimeOnQ

Descrição :	A latência média, em microssegundos, de mensagens destrutivamente recuperadas da fila durante o período de monitoramento. Esse parâmetro é uma lista de números inteiros indexados por valor de persistência, consulte Notas de referência 2 .
Identificador	MQIAMO64_AVG_Q_TIME
Tipo de dado:	MQCFIL64
Incluído no grupo PCF:	<i>QStatisticsData</i>
Retornado:	Quando disponível

PutCount

Descrição :	O número de mensagens persistentes e não persistentes colocadas com êxito na fila, com exceção de solicitações MQPUT1. Esse parâmetro é uma lista de números inteiros indexados por valor de persistência. Consulte Nota de referência 2 .
Identificador	MQIAMO_PUTS
Tipo de dado:	MQCFIL
Incluído no grupo PCF:	<i>QStatisticsData</i>
Retornado:	Quando disponível

PutFailCount

Descrição :	O número de tentativas malsucedidas de colocar uma mensagem na fila
Identificador	MQIAMO_PUTS_FAILED
Tipo de dado:	MQCFIN
Incluído no grupo PCF:	<i>QStatisticsData</i>

Retornado: Quando disponível

Put1Count

Descrição : O número de mensagens persistentes e não persistentes colocadas com êxito na fila usando chamadas MQPUT1. Esse parâmetro é uma lista de números inteiros indexados por valor de persistência. Consulte [Nota de referência 2](#).

Identificador MQIAMO_PUT1S

Tipo de dado: MQCFIL

Incluído no grupo *QStatisticsData*
PCF:

Retornado: Quando disponível

Put1FailCount

Descrição : O número de tentativas malsucedidas de colocar uma mensagem usando chamadas MQPUT1

Identificador MQIAMO_PUT1S_FAILED

Tipo de dado: MQCFIN

Incluído no grupo *QStatisticsData*
PCF:

Retornado: Quando disponível

PutBytes

Descrição : O número de bytes gravados em solicitações de colocação para a fila

Identificador MQIAMO64_PUT_BYTES

Tipo de dado: MQCFIL64

Incluído no grupo *QStatisticsData*
PCF:

Retornado: Quando disponível

GetCount

Descrição : O número de solicitações get destrutivas bem-sucedidas para mensagens persistentes e não persistentes. Esse parâmetro é uma lista de números inteiros indexados por valor de persistência. Consulte [Nota de referência 2](#).

Identificador MQIAMO_GETS

Tipo de dado: MQCFIL

Incluído no grupo *QStatisticsData*
PCF:

Retornado: Quando disponível

GetFailCount

Descrição : O número de solicitações get destrutivas malsucedidas

Identificador MQIAMO_GETS_FAILED

Tipo de dado: MQCFIN

Incluído no grupo *QStatisticsData*
PCF:
Retornado: Quando disponível

GetBytes

Descrição : O número de bytes lidos em solicitações put destrutivas para mensagens persistentes e não persistentes. Esse parâmetro é uma lista de números inteiros indexados por valor de persistência. Consulte [Nota de referência 2](#).

Identificador MQIAMO64_GET_BYTES

Tipo de dado: MQCFIL64

Incluído no grupo *QStatisticsData*
PCF:
Retornado: Quando disponível

BrowseCount

Descrição : O número de solicitações get não destrutivas que obtiveram êxito para mensagens persistentes e não persistentes. Esse parâmetro é uma lista de números inteiros indexados por valor de persistência. Consulte [Nota de referência 2](#).

Identificador MQIAMO_BROWSES

Tipo de dado: MQCFIL

Incluído no grupo *QStatisticsData*
PCF:
Retornado: Quando disponível

BrowseFailCount

Descrição : O número de solicitações get não destrutivas malsucedidas

Identificador MQIAMO_BROWSES_FAILED

Tipo de dado: MQCFIN

Incluído no grupo *QStatisticsData*
PCF:
Retornado: Quando disponível

BrowseBytes

Descrição : O número de bytes lidos em solicitações get não destrutivas para mensagens persistentes e não persistentes. Esse parâmetro é uma lista de números inteiros indexados por valor de persistência. Consulte [Nota de referência 2](#).

Identificador MQIAMO64_BROWSE_BYTES

Tipo de dado: MQCFIL64

Incluído no grupo *QStatisticsData*
PCF:
Retornado: Quando disponível

NonQueuedMsgCount

Descrição :	O número de mensagens que ignoraram a fila e foram transferidas diretamente para um aplicativo em espera. Ignorar uma fila pode ocorrer apenas em determinadas circunstâncias. Esse número representa quantas vezes o IBM MQ foi capaz de ignorar a fila, e não o número de vezes que um aplicativo ficou aguardando.
Identificador	MQIAMO_MSGS_NOT_QUEUED
Tipo de dado:	MQCFIN
Incluído no grupo PCF:	<i>QStatisticsData</i>
Retornado:	Quando disponível

ExpiredMsgCount

Descrição :	O número de mensagens persistentes e não persistentes que foram descartadas por terem expirado antes de poderem ser recuperadas.
Identificador	MQIAMO_MSGS_EXPIRED
Tipo de dado:	MQCFIN
Incluído no grupo PCF:	<i>QStatisticsData</i>
Retornado:	Quando disponível

PurgeCount

Descrição :	O número de mensagens limpas.
Identificador	MQIAMO_MSGS_PURGED
Tipo de dado:	MQCFIN
Incluído no grupo PCF:	<i>QStatisticsData</i>
Retornado:	Quando disponível

Dados da mensagem de estatísticas do canal

Use essa página para visualizar a estrutura de uma mensagem de estatísticas do canal

Nome da mensagem	Mensagem de estatísticas do canal.
Plataformas:	Todas, exceto IBM MQ for z/OS.
Fila do sistema:	SYSTEM.ADMIN.STATISTICS.QUEUE.

QueueManager

Descrição :	O nome do gerenciador de filas.
Identificador	MQCA_Q_MGR_NAME.
Tipo de dado:	MQCFST.
Comprimento Máximo:	MQ_Q_MGR_NAME_LENGTH.
Retornado:	Sempre.

IntervalStartDate

Descrição :	A data no início do período de monitoramento.
Identificador	MQCAMO_START_DATE.
Tipo de dado:	MQCFST.
Comprimento Máximo:	MQ_DATE_LENGTH.
Retornado:	Sempre.

IntervalStartTime

Descrição :	O horário no início do período de monitoramento.
Identificador	MQCAMO_START_TIME.
Tipo de dado:	MQCFST.
Comprimento Máximo:	MQ_TIME_LENGTH.
Retornado:	Sempre.

IntervalEndDate

Descrição :	A data no término do período de monitoramento
Identificador	MQCAMO_END_DATE.
Tipo de dado:	MQCFST.
Comprimento Máximo:	MQ_DATE_LENGTH.
Retornado:	Sempre.

IntervalEndTime

Descrição :	O horário no término do período de monitoramento
Identificador	MQCAMO_END_TIME.
Tipo de dado:	MQCFST.
Comprimento Máximo:	MQ_TIME_LENGTH
Retornado:	Sempre.

CommandLevel

Descrição :	O nível de comando do gerenciador de filas.
Identificador	MQIA_COMMAND_LEVEL.
Tipo de dado:	MQCFIN.
Retornado:	Sempre.

ObjectCount

Descrição :	O número de objetos de canal acessados no intervalo para o qual as dados de estatísticas foi registrada. Esse valor é definido para o número de grupos PCF ChlStatisticsData contidos na mensagem.
Identificador	MQIAMO_OBJECT_COUNT

Tipo de dado: MQCFIN.
Retornado: Sempre.

ChlStatisticsData

Descrição : Parâmetros agrupados especificando detalhes de estatísticas para um canal.

Identificador MQGACF_CHL_STATISTICS_DATA.

Tipo de dado: MQCFGR.

Parâmetros no grupo:

- ChannelName*
- ChannelType*
- RemoteQmgr*
- ConnectionName*
- MsgCount*
- TotalBytes*
- NetTimeMin*
- NetTimeAvg*
- NetTimeMax*
- ExitTimeMin*
- ExitTimeAvg*
- ExitTimeMax*
- FullBatchCount*
- IncplBatchCount*
- AverageBatchSize*
- PutRetryCount*

Retornado: Sempre.

ChannelName

Descrição : O nome do canal.

Identificador MQCACH_CHANNEL_NAME.

Tipo de dado: MQCFST.

Comprimento MQ_CHANNEL_NAME_LENGTH.
Máximo:

Retornado: Sempre.

ChannelType

Descrição : O tipo de canal.

Identificador MQIACH_CHANNEL_TYPE.

Tipo de dado: MQCFIN.

Valores: Os possíveis valores são:

MQCHT_SENDER
Canal emissor.

MQCHT_SERVER
Canal do servidor.

MQCHT_RECEIVER
Canal receptor.

MQCHT_REQUESTER
Canal do solicitante.

MQCHT_CLUSRCVR
Canal do receptor de clusters.

MQCHT_CLUSSDR
Canal do emissor de clusters.

Retornado: Sempre.

RemoteQmgr

Descrição : O nome do gerenciador de filas remotas.

Identificador MQCA_REMOTE_Q_MGR_NAME.

Tipo de dado: MQCFST.

Comprimento MQ_Q_MGR_NAME_LENGTH
Máximo:

Retornado: Quando disponível.

ConnectionName

Descrição : Nome de conexão do gerenciador de filas remotas.

Identificador MQCACH_CONNECTION_NAME.

Tipo de dado: MQCFST

Comprimento MQ_CONN_NAME_LENGTH
Máximo:

Retornado: Quando disponível.

MsgCount

Descrição : O número de mensagens persistentes e não persistentes enviadas ou recebidas.

Identificador MQIAMO_MSGS.

Tipo de dado: MQCFIN

Retornado: Quando disponível.

TotalBytes

Descrição : O número de bytes enviados ou recebidos para mensagens persistentes e não persistentes.

Identificador MQIAMO64_BYTES.

Tipo de dado: MQCFIN64.

Retornado: Quando disponível.

NetTimeMin

Descrição :	O roundtrip mais curto do canal registrado medido no intervalo de gravação, em microssegundos.
Identificador	MQIAMO_NET_TIME_MIN.
Tipo de dado:	MQCFIN.
Retornado:	Quando disponível.

NetTimeAvg

Descrição :	O roundtrip de canal médio registrado medido no intervalo de gravação, em microssegundos.
Identificador	MQIAMO_NET_TIME_AVG.
Tipo de dado:	MQCFIN.
Retornado:	Quando disponível.

NetTimeMax

Descrição :	O roundtrip mais longo do canal registrado medido no intervalo de gravação, em microssegundos.
Identificador	MQIAMO_NET_TIME_MAX.
Tipo de dado:	MQCFIN.
Retornado:	Quando disponível.

ExitTimeMin

Descrição :	O menor tempo registrado, em microssegundos, gasto executando uma saída de usuário no intervalo de gravação,
Identificador	MQIAMO_EXIT_TIME_MIN.
Tipo de dado:	MQCFIN.
Retornado:	Quando disponível.

ExitTimeAvg

Descrição :	O tempo médio registrado, em microssegundos, gasto executando uma saída de usuário no intervalo de gravação. Medido em microssegundos.
Identificador	MQIAMO_EXIT_TIME_AVG.
Tipo de dado:	MQCFIN.
Retornado:	Quando disponível.

ExitTimeMax

Descrição :	O maior tempo registrado, em microssegundos, gasto executando uma saída de usuário no intervalo de gravação. Medido em microssegundos.
Identificador	MQIAMO_EXIT_TIME_MAX.
Tipo de dado:	MQCFIN.
Retornado:	Quando disponível.

FullBatchCount

Descrição :	O número de lotes processados pelo canal que foram enviados porque o valor dos atributos do canal BATCHSZ ou BATCHLIM foi atingido.
Identificador	MQIAMO_FULL_BATCHES.
Tipo de dado:	MQCFIN.
Retornado:	Quando disponível.

IncmplBatchCount

Descrição :	O número de lotes processados pelo canal que foram enviados sem o valor do atributo do canal BATCHSZ ser atingido.
Identificador	MQIAMO_INCOMPLETE_BATCHES.
Tipo de dado:	MQCFIN.
Retornado:	Quando disponível.

AverageBatchSize

Descrição :	O tamanho médio dos lotes processados pelo canal.
Identificador	MQIAMO_AVG_BATCH_SIZE.
Tipo de dado:	MQCFIN.
Retornado:	Quando disponível.

PutRetryCount

Descrição :	O número de vezes no intervalo de tempo que uma mensagem falhou em ser colocada e entrou em um loop de nova tentativa.
Identificador	MQIAMO_PUT_RETRIES.
Tipo de dado:	MQCFIN.
Retornado:	Quando disponível.

Notas de referência

Use esta página para visualizar as notas às quais as descrições da estrutura de mensagens de contabilidade e estatísticas se referem

As seguintes descrições de dados da mensagem referem-se a estas notas:

- [“Dados da mensagem contábil de MQI.” na página 155](#)
- [“Dados da mensagem contábil da fila” na página 166](#)
- [“Dados da mensagem de estatísticas de MQI” na página 177](#)
- [“Dados da mensagem de estatísticas da fila” na página 189](#)
- [“Dados da mensagem de estatísticas do canal” na página 195](#)

1. Esse parâmetro está relacionado a objetos do IBM MQ. Esse parâmetro é uma matriz de valores (MQCFIL ou MQCFIL64) indexados pelas seguintes constantes:

<i>Tabela 24. Matriz indexada pelo tipo de objeto</i>	
Tipo de Objeto	Contexto de valor
MQOT_Q (1)	Contém o valor relacionado a objetos de fila.
MQOT_NAMELIST (2)	Contém o valor relacionado a objetos da lista de nomes.

<i>Tabela 24. Matriz indexada pelo tipo de objeto (continuação)</i>	
Tipo de Objeto	Contexto de valor
MQOT_PROCESS (3)	Contém o valor relacionado a objeto de processo
MQOT_Q_MGR (5)	Contém o valor relacionado a objetos do gerenciador de filas.
MQOT_CHANNEL (6)	Contém o valor relacionado a objetos de canal.
MQOT_AUTH_INFO (7)	Contém o valor relacionado a objetos de informações de autenticação.
MQOT_TOPIC (8)	Contém o valor relacionado a objetos do tópico.

Nota: Uma matriz de 13 valores de MQCFIL ou MQCFIL64 é retornada, mas apenas aqueles listados são significativos.

2. Esse parâmetro se relaciona a mensagens do IBM MQ. Esse parâmetro é uma matriz de valores (MQCFIL ou MQCFIL64) indexados pelas seguintes constantes:

<i>Tabela 25. Matriz indexada pelo valor de persistência</i>	
Constant	Value
1	Contém o valor para mensagens não persistentes.
2	Contém o valor para mensagens persistentes.

Nota: O índice para cada uma dessas matrizes inicia em zero, portanto, um índice de 1 refere-se à segunda linha da matriz. Elementos dessas matrizes não listados nessas tabelas não contêm nenhuma informação de contabilidade ou estatísticas.

Rastreo de atividade do aplicativo

O rastreo da atividade do aplicativo produz informações detalhadas sobre o comportamento dos aplicativos conectados a um gerenciador de filas. Ele rastreia o comportamento de um aplicativo e fornece uma visualização detalhada dos parâmetros usados por um aplicativo conforme ele interage com os recursos do IBM MQ. Ele também mostra a sequência de chamadas MQI emitidas por um aplicativo.

Use o rastreo de atividade do aplicativo quando precisar de mais informações do que o fornecido pelo Monitoramento de evento, Monitoramento de mensagem, Mensagens contábeis e estatísticas e Monitoramento em tempo real.

Nota: O rastreo de atividade é gerado na conexão do IBM MQ 9.0 para cada aplicativo; portanto, se as mensagens de contabilidade estiverem ativadas, as operações de rastreo de atividade contarão para as informações de contabilidade MQI para cada aplicativo.

V 9.0.0 O IBM MQ 9.0 suporta dois métodos de coleta de dados de rastreo de atividade do aplicativo.

- Coleta central de informações de rastreo de atividade do aplicativo, em que o rastreo de atividade do aplicativo é coletado e lido gravando as mensagens PCF de rastreo de atividade na fila do sistema SYSTEM.ADMIN.TRACE.ACTIVITY.QUEUE.
- Assinatura de dados de rastreo de atividade, gravados em tópicos do sistema IBM MQ especiais.

Observe que o rastreo de atividade não é suportado pelo IBM MQ for z/OS.

Configurando a coleta central de informações de rastreo de atividade do aplicativo

Uma mensagem de rastreo de atividades do aplicativo é uma mensagem PCF. É possível configurar o rastreo da atividade usando um arquivo de configuração. Para configurar a coleta central de informações de rastreo de atividade do aplicativo, você configura o atributo do gerenciador de filas ACTVTRC. É possível substituir essa configuração no nível da conexão usando as opções MQCONNX, ou no nível de sub-rotina do aplicativo usando o arquivo de configuração de rastreo de atividade.

Sobre esta tarefa

As mensagens de rastreo de atividades são compostas por uma estrutura MQMD: uma estrutura de PCF (MQCFH) de cabeçalho, seguida por vários parâmetros PCF. Uma sequência de grupos PCF ApplicationTraceData segue os parâmetros PCF. Esses grupos de PCF coletam informações sobre as operações MQI que um aplicativo executa enquanto estiver conectado a um gerenciador de filas. Você configura o rastreo de atividade usando um arquivo de configuração chamado `mqat.ini`.

Para controlar se as informações de rastreo de atividade do aplicativo são coletadas ou não, configure uma ou mais das seguintes configurações:

1. O atributo do gerenciador de filas ACTVTRC.
2. As configurações de ACTVCONO (na estrutura MQCNO transmitida em MQCONNX).
3. A sub-rotina correspondente para o aplicativo no arquivo de configuração de rastreo de atividade `mqat.ini`.

A sequência anterior é importante. O atributo ACTVTRC é substituído pelas configurações ACTVCONO, que são substituídos pelas configurações no arquivo `mqat.ini`.

As entradas de rastreo são gravadas após cada operação ser concluída, a menos que indicado de outra forma. Essas entradas são gravadas primeira vez na fila do sistema SYSTEM.ADMIN.TRACE.ACTIVITY.QUEUE e, em seguida, gravadas em mensagens de rastreo da atividade do aplicativo quando o aplicativo é desconectado do gerenciador de filas. Para os aplicativos de longa execução, mensagens intermediárias são gravadas se qualquer um dos seguintes eventos ocorrer:

- O tempo de vida da conexão atingir um valor de tempo limite definido.
- O número de operações atingir um valor especificado.
- A quantidade de dados coletados na memória atingir o comprimento máximo da mensagem permitido para a fila.

Você definir o valor de tempo limite usando o parâmetro **ActivityInterval**. Você definir o número de operações usando o parâmetro **ActivityCount**. Ambos os parâmetros são especificados no arquivo de configuração de rastreo de atividade `mqat.ini`.

Ativar o rastreo da atividade do aplicativo pode afetar o desempenho. A sobrecarga pode ser reduzida ajustando as configurações **ActivityCount** e **ActivityInterval**. Consulte o [“Ajustando o impacto sobre o desempenho de rastreo de atividade do aplicativo”](#) na página 209.

A maneira mais simples de visualizar o conteúdo de mensagens de rastreo da atividade do aplicativo é usando o [“programa de amostra amqsact”](#) na página 210.

Procedimento

1. [“Configurando ACTVTRC para controlar a coleta de informações de rastreo de atividade”](#) na página 203.
2. [“Configurando opções de MQCONNX para controlar a coleta de informações de rastreo de atividade”](#) na página 203.
3. [“Configurando o comportamento de rastreo de atividade usando mqat.ini”](#) na página 204.
4. [“Ajustando o impacto sobre o desempenho de rastreo de atividade do aplicativo”](#) na página 209.

Configurando ACTVTRC para controlar a coleta de informações de rastreo de atividade

Use o atributo ACTVTRC do gerenciador de filas para controlar a coleta de informações de rastreo de atividades do aplicativo MQI

Sobre esta tarefa

As mensagens de rastreo de atividade do aplicativo são geradas somente para conexões que começam após a ativação do rastreo da atividade do aplicativo. O parâmetro **ACTVTRC** pode ter os seguintes valores:

ATIVADA

A coleta de rastreo de atividade da API é ativada

Desativado

A coleta de rastreo de atividade da API é desativada

Nota: A configuração **ACTVTRC** pode ser substituída pelo parâmetro **ACTVCONO** do gerenciador de filas. Se você configurar o parâmetro **ACTVCONO** para **ENABLED**, a configuração **ACTVTRC** pode ser substituída para uma determinada conexão usando o campo **Options** na estrutura MQCNO. Consulte o [“Configurando opções de MQCONNX para controlar a coleta de informações de rastreo de atividade”](#) na página 203.

Exemplo

Para mudar o valor do parâmetro **ACTVTRC**, use o comando MQSC ALTER QMGR. Por exemplo, para ativar a coleta de informações de rastreo de atividades do aplicativo MQI, use o seguinte comando MQSC:

```
ALTER QMGR ACTVTRC(ON)
```

Como proceder a seguir

A maneira mais simples de visualizar o conteúdo de mensagens de rastreo da atividade do aplicativo é usando o [“programa de amostra amqsact”](#) na página 210.

Ativar o rastreo da atividade do aplicativo pode afetar o desempenho. A sobrecarga pode ser reduzida ajustando as configurações **ActivityCount** e **ActivityInterval**. Consulte o [“Ajustando o impacto sobre o desempenho de rastreo de atividade do aplicativo”](#) na página 209.

Configurando opções de MQCONNX para controlar a coleta de informações de rastreo de atividade

Se o atributo do gerenciador de filas **ACTVCONO** estiver configurado como **ENABLED**, será possível usar o parâmetro **ConnectOpts** na chamada MQCONNX para ativar ou desativar os relatórios de atividade do aplicativo por conexão. Essas opções substituem o comportamento de rastreo de atividade definido pelo atributo gerenciador de filas **ACTVTRC**, e podem ser substituídas por configurações no arquivo de configuração de rastreo de atividade `mqat.ini`.

Procedimento

1. Configure o atributo do gerenciador de filas **ACTVCONO** para **ENABLED**.

Nota: Se um aplicativo tentar modificar o comportamento contábil de um aplicativo usando o parâmetro **ConnectOpts**, e o atributo **QMGRACTVCONO** for configurado como **DISABLED**, então nenhum erro será retornado para o aplicativo e a coleção de rastreo de atividade será definida pelos atributos do gerenciador de filas ou pelo arquivo de configuração de rastreo de atividade `mqat.ini`.

2. Configure o parâmetro **ConnectOpts** na chamada MQCONNX como `MQCNO_ACTIVITY_TRACE_ENABLED`.

O parâmetro **ConnectOpts** na chamada MQCONNX pode ter os seguintes valores:

MQCNO_ACTIVITY_TRACE_DISABLED

O rastreamento de atividade é desativado para a conexão.

MQCNO_ACTIVITY_TRACE_ENABLED

O rastreamento de atividade é ativado para a conexão.

Nota: Se um aplicativo selecionar `MQCNO_ACTIVITY_TRACE_ENABLED` e `MQCNO_ACTIVITY_TRACE_DISABLED` para `MQCONN`, a chamada falhará com um código de razão de `MQRC_OPTIONS_ERROR`.

3. Verifique se essas configurações de rastreamento de atividade não estão sendo substituídas por configurações no arquivo de configuração de rastreamento de atividade `mqt.ini`.

Consulte o [“Configurando o comportamento de rastreamento de atividade usando `mqt.ini`”](#) na página 204.

Como proceder a seguir

A maneira mais simples de visualizar o conteúdo de mensagens de rastreamento da atividade do aplicativo é usando o [“programa de amostra `amqsact`”](#) na página 210.

Ativar o rastreamento da atividade do aplicativo pode afetar o desempenho. A sobrecarga pode ser reduzida ajustando as configurações **ActivityCount** e **ActivityInterval**. Consulte o [“Ajustando o impacto sobre o desempenho de rastreamento de atividade do aplicativo”](#) na página 209.

Configurando o comportamento de rastreamento de atividade usando `mqt.ini`

O comportamento de rastreamento de atividade é configurado usando um arquivo de configuração chamado `mqt.ini`. Esse arquivo é usado para definir o nível e a frequência de dados de rastreamento de atividade de relatório. O arquivo também fornece uma maneira de definir regras para ativar e desativar o rastreamento de atividade com base no nome de um aplicativo.

Sobre esta tarefa

Linux → **UNIX** Em sistemas UNIX and Linux, `mqt.ini` está localizado no diretório de dados do gerenciador de fila, que é o mesmo local que o do arquivo `qm.ini`.

Windows Em sistemas Windows, `omqt.ini` está localizado no diretório de dados do gerenciador de filas `C:\Program Files\IBM\WebSphere MQ\mqmgs\queue_manager_name`. Os usuários executando aplicativos a serem rastreados precisam de permissão para ler este arquivo.

Nota: Os gerenciadores de filas migrados do IBM WebSphere MQ 7.1 ou anterior terão o arquivo `mqt.ini` ausente. Nesses casos, o arquivo `mqt.ini` precisa ser criado manualmente e 660 permissões precisam ser configuradas no arquivo.

Quando o arquivo `mqt.ini` for modificado, conexões recentemente criadas do IBM MQ serão processadas de acordo com a versão modificada. Conexões existentes continuarão usando a versão anterior, a menos que os parâmetros do gerenciador de filas sejam alterados, por exemplo, seguindo um comando [ALTER QMGR](#).

Esse arquivo segue a mesma chave de sub-rotina e formato de par de valor de parâmetro que os arquivos `mqs.ini` e `qm.ini`.

O arquivo consiste em uma única sub-rotina, **AllActivityTrace**, para configurar o nível e a frequência de dados de rastreamento de atividade por padrão para todos os relatórios de rastreamento de atividade.

O arquivo também pode conter várias rotinas de **ApplicationTrace**. Cada uma delas define uma regra para o comportamento de rastreamento para uma ou mais conexões com base em combinar o nome do aplicativo das conexões à regra.

Sub-rotina AllActivityTrace

Uma única sub-rotina **AllActivityTrace** define as configurações para o rastreamento de atividade que é aplicado a todas as conexões do IBM MQ, a menos que sejam substituídas.

Os valores individuais na sub-rotina **AllActivityTrace** podem ser substituídos pelas informações mais específicas em uma sub-rotina **ApplicationTrace sub-**.

Se mais de uma sub-rotina **AllActivityTrace** for especificada, os valores na última sub-rotina serão usados. Parâmetros ausentes do **AllActivityTrace** escolhido assumem os valores padrão. Parâmetros e valores de sub-rotinas **AllActivityTrace** anteriores são ignorados.

Os parâmetros a seguir podem ser especificados sob a sub-rotina **AllActivityTrace**:

Tabela 26. Pares de parâmetro/valor que podem ser usados no arquivo de configuração de rastreamento da atividade.

Nome	Valores (padrão em negrito)	Descrição
ActivityInterval	0-99999999 (1)	Intervalo de tempo aproximado em segundos entre mensagens de rastreamento. Todas as atividades desempenhadas por uma conexão nesse intervalo serão gravadas em uma única mensagem. Se esse valor for 0, a mensagem de rastreamento será gravada quando a conexão desconectar-se (ou quando a contagem de atividade for alcançada).
ActivityCount	0-99999999 (100)	Número de operações MQI ou XA entre mensagens de rastreamento. Se esse valor for 0, a mensagem de rastreamento será gravada quando a conexão desconectar-se (ou quando o intervalo de atividade tiver decorrido).
TraceLevel	LOW / MEDIUM / HIGH	Quantidade de detalhe do parâmetro rastreados para cada operação. A descrição de operações individuais detalhes quais parâmetros são incluídos para cada nível de rastreamento.
TraceMessageData	0 - 104 857 600 (máximo 100 MB)	Quantidade de dados da mensagem rastreados em bytes para operações MQGET, MQPUT, MQPUT1 e Retorno de chamada
StopOnGetTraceMsg	ON / OFF	Usar o rastreamento de atividade para rastrear aplicativos que também estão processando mensagens de rastreamento de atividade não é aconselhável devido à possível ocorrência de loop.

Sub-rotina ApplicationTrace

Uma sub-rotina ApplicationTrace contém uma regra que define quais conexões do IBM MQ serão rastreadas ou não com base no nome do aplicativo. Opcionalmente, o comportamento padrão definido sob o Allsettings, que substitui o nível de rastreamento global e as configurações de frequência.




Essa sub-rotina pode incluir parâmetros ApplName, ApplFunction e ApplClass, que são usados de acordo com as regras correspondentes definidas nas Regras de Correspondência de Conexão para determinar se a sub-rotina se aplica a uma conexão específica ou não.

A sub-rotina deve incluir o parâmetro Trace para determinar se essa regra ativa ou desativa o rastreamento de atividade para conexões correspondentes.

Uma regra desativada pode ser usada para desativar explicitamente o rastreamento para os nomes de aplicativos mais específicos e para substituir a configuração ACTVTRC do gerenciador de filas ou as opções de conexão de rastreamento da atividade.

Os parâmetros a seguir podem ser especificados sob a sub-rotina **ApplicationTrace**:

Tabela 27. Pares de valor de parâmetro que podem ser usados no arquivo de configuração de rastreo do aplicativo

Nome	Valores (padrão em negrito)	Descrição
Rastreio	ON / OFF (Parâmetro necessário – nenhum valor padrão)	Comutador de rastreo de atividade. Este comutador pode ser usado na sub-rotina do aplicativo para determinar se o rastreo de atividade está ativo para o escopo da sub-rotina do aplicativo atual. Observe que esse valor substitui as configurações ACTVTRC e ACTVCONO para o gerenciador de filas.
ApplName	Cadeia de caracteres (parâmetro requerido – nenhum padrão)	<p>Esse valor é usado para determinar a quais aplicativos a sub-rotina ApplicationTrace se aplica. Ele é comparado com o valor ApplName da estrutura do contexto de saída de API (que é equivalente ao valor MQMD.PutApplName). O conteúdo do valor ApplName varia de acordo com o ambiente de aplicativos.</p> <p>Para plataformas diferentes do z/OS, apenas a parte do arquivo MQAXC.ApplName é comparada com o valor na sub-rotina. Os caracteres à esquerda do separador de caminho à direita são ignorados quando a comparação é feita.</p> <p> Para aplicativos z/OS, todo o MQAXC.ApplName é comparado ao valor na sub-rotina.</p> <p>Um caractere curinga único (*) pode ser usado no final do valor ApplName para combinar com qualquer número de caracteres após esse ponto. Se o ApplName for definido para um único caractere curinga (*), o valor ApplName corresponderá a todos os aplicativos.</p>
  ApplFunction	cadeia de caracteres (valor padrão *)	<p>Esse valor é usado para qualificar quais programas de aplicativo a sub-rotina ApplicationTrace e o valor App1Name se aplicam.</p> <p>A sub-rotina é opcional, mas só é válida para os gerenciadores de filas do IBM i. Um caractere curinga único (*) pode ser usado no final do valor de App1Name para corresponder a qualquer número de caracteres.</p> <p>Por exemplo, uma sub-rotina ApplicationTrace especificando App1Name = * e App1Function = AMQSPUTO se aplica a todas as chamadas do programa AMQSPUTO a partir de qualquer tarefa.</p>
ApplClass	USER / MCA / ALL	A classe de aplicativo. Consulte a tabela a seguir para obter uma explicação de como os valores de AppType correspondem a conexões IBM MQ

A tabela a seguir mostra como os valores do *AppClass* correspondem aos campos **APICallerType** e **APIEnvironment** na estrutura de saída da API do contexto de conexão.

Tabela 28. os valores Appclass e como eles correspondem aos campos APICallerType e APIEnvironment

APPLCLASS	Tipo de responsável pela chamada de API:	Ambiente de API	Descrição
USUÁRIO	MQXACT_EXTERNAL	MQXE_OTHER	Apenas os aplicativos do usuário são rastreados
MCA	(Qualquer valor)	MQXE_MCA MQXE_MCA_CLNTCONN MQXE_MCA_SVRCONN	Clientes e canais (amqrmppa)
ALL	(Qualquer valor)	(Qualquer valor)	Todas as conexões são rastreadas



Atenção: Deve-se usar um **APPLCLASS** de **MCA** para aplicativos de usuário cliente, pois uma classe de **USER** não corresponde a eles.

Por exemplo, para rastrear o aplicativo de amostra **amqspu`t`c**, seria possível usar o código a seguir:

```

ApplicationTrace:
App1Class=MCA                                # Application type
                                              # Values: (USER | MCA | INTERNAL | ALL)
                                              # Default: USER
App1Name=amqsputc                          # Application name (may be wildcarded)
                                              # (matched to app name without path)
                                              # Default: *
Trace=ON                                       # Activity trace switch for application
                                              # Values: ( ON | OFF )
                                              # Default: OFF
ActivityInterval=30                          # Time interval between trace messages
                                              # Values: 0-99999999 (0=off)
                                              # Default: 0
ActivityCount=1                              # Number of operations between trace msgs
                                              # Values: 0-99999999 (0=off)
                                              # Default: 0
TraceLevel=MEDIUM                           # Amount of data traced for each operation
                                              # Values: LOW | MEDIUM | HIGH
                                              # Default: MEDIUM
TraceMessageData=1000                       # Amount of message data traced
                                              # Values: 0-1000000000
                                              # Default: 0

```

O padrão `mqat.ini` gerado quando um gerenciador de filas é criado contém uma única regra para desativar explicitamente o rastreamento da atividade para a amostra de atividade de rastreamento fornecida, **amqsact**.

Regras de correspondência de conexão

O gerenciador de filas aplica as seguintes regras para determinar quais configurações de sub-rotinas usar para uma conexão.

1. Um valor especificado na sub-rotina **AllActivityTrace** é usado para a conexão, a menos que o valor também ocorra em uma sub-rotina **ApplicationTrace** e a sub-rotina atenda aos critérios de correspondência para a conexão descritos nos pontos [2](#), [3](#) e [4](#).
2. O **App1Class** é correspondido com o tipo da conexão IBM MQ. Se a **App1Class** não corresponder ao tipo de conexão, a sub-rotina será ignorada para essa conexão.
3. O valor *App1Name* na sub-rotina é combinado com a parte do nome do arquivo do campo **App1Name** a partir da estrutura do contexto de saída da API (MQAXC) para a conexão.

A parte do nome do arquivo é derivada dos caracteres à direita do caractere separador de caminho final (/ ou \). Se a sub-rotina **App1Name** incluir um curinga (*), apenas os caracteres à esquerda do curinga serão comparados com o número equivalente de caracteres do **App1Name** da conexão.

Por exemplo, se um valor sub-"FRE*" for especificado, somente os primeiros três caracteres serão usados na comparação, portanto, "path/FREEDOM" e "path\FREDDY" são correspondentes, mas "path/FRIEND" não é. Se o valor de *AppIName* da sub-rotina não corresponder à conexão **AppIName**, a sub-rotina será ignorada para essa conexão.

4. Se mais de uma sub-rotina corresponder a **AppIName** e **AppIClass** da conexão, a sub-rotina com o **AppIName** mais específico será usada.

O **AppIName** mais específico é definido como o que usa mais caracteres para corresponder ao **AppIName** da conexão.

Por exemplo, se o arquivo *ini* contiver uma sub-rotina com **AppIName** = "FRE*" e outra sub-rotina com **AppIName** = "FREE*", a sub-rotina com **AppIName** = "FREE*" será escolhida como a melhor correspondência para uma conexão com o **AppIName** = "path/FREEDOM" porque ela corresponde a quatro caracteres (enquanto **AppIName** = "FRE*" corresponde a apenas três).

5. Se depois de aplicar as regras em pontos de 2, 3 e 4 houver mais de uma sub-rotina que corresponda a conexões do **AppIName** e **AppIClass** da conexão, os valores da última correspondência serão utilizados e todas as outras sub-rotinas serão ignoradas.

Substituindo as configurações padrão para cada regra

Opcionalmente, o nível de rastreo global e as configurações de frequência sob a sub-rotina **AllActivityTrace** podem ser substituídos para essas conexões correspondentes a uma sub-rotina **ApplicationTrace**.

Os parâmetros a seguir podem ser definidos em uma sub-rotina **ApplicationTrace**. Se eles não estiverem configurados, o valor será herdado das configurações da sub-rotina **AllActivityTrace**:

- **ActivityInterval**
- **ActivityCount**
- **TraceLevel**
- **TraceMessageData**
- **StopOnTraceMsg**

sintaxe mqat.ini

As regras de sintaxe para o formato do arquivo *mqat.ini* são:

- Texto que começa com um hash ou ponto-e-vírgula é considerado um comentário que se estende até o final da linha.
- A primeira linha significativa (não de comentário) deve ser uma chave de sub-rotina.
- Uma chave de sub-rotina consiste no nome da sub-rotina seguido por dois pontos.
- Um par de valor de parâmetro consiste no nome de um parâmetro seguido por um sinal de igual e, em seguida, o valor.
- Apenas um único par de valor de parâmetro pode aparecer em uma linha. (Um valor de parâmetro não deve quebrar para outra linha).
- Espaço em branco à esquerda e à direita é ignorado. Não há limite à quantidade de espaço em branco entre os nomes de sub-rotina, os nomes de parâmetros e valores ou pares de valor de parâmetro. As quebras de linha são significativas e não são ignoradas
- O comprimento máximo para qualquer linha é de 2048 caracteres
- As chaves de sub-rotina, os nomes de parâmetros e os valores de parâmetro constante não fazem distinção entre maiúsculas e minúsculas, mas os valores de parâmetro da variável (*AppIName* e *DebugPath*) fazem distinção entre maiúsculas e minúsculas.

Exemplo de arquivo de rastreo da atividade do aplicativo

O exemplo a seguir mostra como os dados de configuração são especificados no arquivo *ini* Rastreo de Atividade.


```
AllActivityTrace:
ActivityInterval=1
ActivityCount=100
TraceLevel=MEDIUM
TraceMessageData=0
StopOnGetTraceMsg=ON

ApplicationTrace:
ApplName=amqs*
Trace=ON
TraceLevel=HIGH
TraceMessageData=1000

ApplicationTrace:
ApplName=amqsact*
Trace=OFF
```

A sub-rotina **AllActivityTrace** acima define como o rastreamento da atividade será executado por padrão quando ativado, seja através de regras de ApplicationTrace ou por meio do atributo ACTVTRC do gerenciador de filas ou programaticamente ativado por um aplicativo.

A primeira sub-rotina **ApplicationTrace** define uma regra que resultará em qualquer atividade de MQI por um aplicativo cujo nome comece com "amqs" sendo rastreado. O rastreamento gerado para esses aplicativos será de detalhe alto e incluirá até 1000 bytes de dados da mensagem. O intervalo de atividade e os parâmetros contagem serão herdados

A segunda sub-rotina **ApplicationTrace** define uma regra que desativa o rastreamento para aplicativos com nomes iniciando com "amqsact" (a amostra de rastreamento de atividade). Essa regra irá substituir a regra anterior 'em' regra para o aplicativo amqsact, resultando em nenhum rastreamento para esse aplicativo.

Um exemplo também é enviado como uma amostra chamada mqat.ini no diretório de amostras C (o mesmo diretório que o arquivo amqsact.c). Esse arquivo pode ser copiado para o diretório de dados do gerenciador de filas para gerenciadores de filas que foram migrados de uma liberação anterior do IBM MQ.

Como proceder a seguir

Ativar o rastreamento da atividade do aplicativo pode afetar o desempenho. A sobrecarga pode ser reduzida ajustando as configurações **ActivityCount** e **ActivityInterval**. Consulte o ["Ajustando o impacto sobre o desempenho de rastreamento de atividade do aplicativo"](#) na página 209.

Ajustando o impacto sobre o desempenho de rastreamento de atividade do aplicativo

Ativar o rastreamento da atividade do aplicativo pode incorrer em uma penalidade de desempenho. Isso pode ser reduzido apenas rastreando os aplicativos que você precisa, aumentando o número de aplicativos drenando a fila, e por meio de ajustes **ActivityInterval**, **ActivityCount** e **TraceLevel** em mqat.ini.

Sobre esta tarefa

Ativar o rastreamento da atividade do aplicativo seletivamente para um aplicativo ou para todos os aplicativos do gerenciador de filas pode resultar em atividade de mensagens adicionais e em o gerenciador de filas precisar de espaço de armazenamento adicional. Em ambientes nos quais mensagens o desempenho são críticas, por exemplo, em aplicativos de carga alta ou quando um acordo de nível de serviço (SLA) requer um tempo de resposta mínimo do provedor de sistemas de mensagens, pode não ser apropriado coletar o rastreamento da atividade do aplicativo ou pode ser necessário ajustar os detalhes ou a frequência das mensagens de atividade de rastreamento produzidas. Os valores de pré-configuração de **ActivityInterval**, **ActivityCount** e **TraceLevel** no arquivomqat.ini dão um equilíbrio padrão de detalhes e desempenho. No entanto, você pode ajustar esses valores para atender às exigências funcionais e de desempenho precisas do seu sistema.

Procedimento

- Rastreie apenas os aplicativos de que você precisa.

Faça isso criando uma sub-rotina específica do aplicativo ApplicationTrace em `mqtat.ini`, ou mudando o aplicativo para especificar `MQCNO_ACTIVITY_TRACE_ENABLED` no campo de opções na estrutura **MQCNO** em uma chamada `MQCONN`. Veja [“Configurando o comportamento de rastreo de atividade usando mqtat.ini”](#) na página 204 e [“Configurando opções de MQCONN para controlar a coleta de informações de rastreo de atividade”](#) na página 203.

- Antes de iniciar o rastreo, verifique se pelo menos um aplicativo está em execução e está pronto para recuperar os dados da mensagem de rastreo de atividades do `SYSTEM.ADMIN.TRACE.ACTIVITY.QUEUE`.
- Mantenha a profundidade da fila o mais baixa possível aumentando o número de aplicativos que drenam a fila.
- Configure o valor **TraceLevel** no arquivo `mqtat.ini` para coletar a quantidade mínima de dados necessária.

`TraceLevel=LOW` tem o menor impacto sobre o desempenho de mensagens. Consulte o [“Configurando o comportamento de rastreo de atividade usando mqtat.ini”](#) na página 204.

- Ajuste os valores **ActivityCount** e **ActivityInterval** em `mqtat.ini`, para ajustar com que frequência as mensagens de rastreo de atividade são geradas.

Se você estiver rastreando vários aplicativos, as mensagens de rastreo de atividade podem estar sendo produzidas mais rápido do que podem ser removidas do `SYSTEM.ADMIN.TRACE.ACTIVITY.QUEUE`. No entanto, ao reduzir a frequência com que as mensagens de rastreo de atividade são geradas, você também está aumentando o espaço de armazenamento requerido pelo gerenciador de filas e o tamanho das mensagens que são gravadas na fila.




Como proceder a seguir

A maneira mais simples de visualizar o conteúdo de mensagens de rastreo da atividade do aplicativo é usando o [“programa de amostra `amqsact`”](#) na página 210.

programa de amostra `amqsact`

amqsact formata mensagens de rastreo de atividade de aplicativo para você e é fornecido com o IBM MQ.

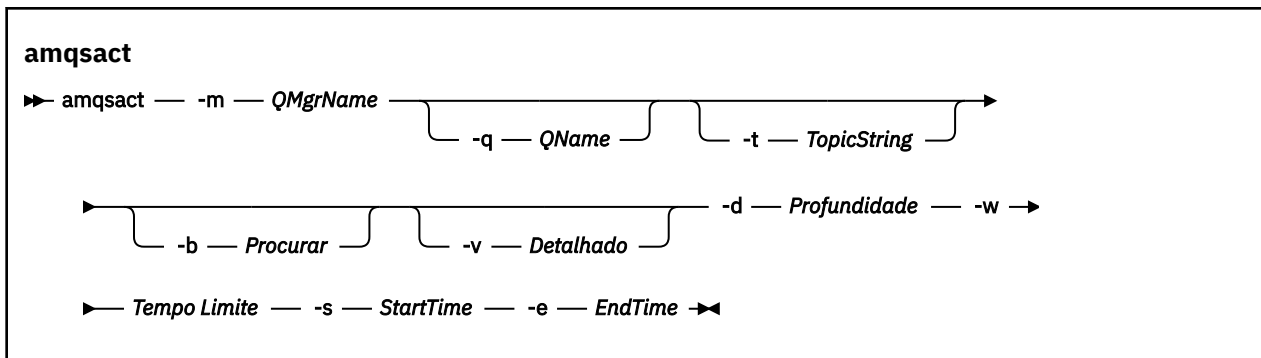
O programa compilado está localizado no diretório de amostras:

-   No Linux e no UNIX `MQ_INSTALLATION_PATH/samp/bin`
-  No Windows `MQ_INSTALLATION_PATH\tools\c\Samples\Bin`

Modo de exibição

Por padrão, **amqsact** no modo de exibição processa mensagens em `SYSTEM.ADMIN.TRACE.ACTIVITY.QUEUE`. É possível substituir esse comportamento especificando um nome de fila ou sequência de tópicos.

Também é possível controlar o período de rastreo exibido e especificar se as mensagens de rastreo de atividade são removidas ou retidas após a exibição.



Parâmetros necessários para o modo de exibição

-m QMgrName

Nome do gerenciador de filas.

-d depth

Número de registros a exibir.

-w timeout

Tempo de espera, em segundos. Se nenhuma mensagem de rastreamento aparecer no período especificado, o **amqsact** é encerrado.

-s StartTime

Horário de início do registro a processar.

-e EndTime

Horário de encerramento do registro a processar.

Parâmetros opcionais para o modo de exibição

-q QName

Definir uma fila específica para substituir o nome da fila padrão

-t TopicString

Assinar um tópico de evento

-b

Procurar apenas registros

-v

Saída Detalhada

Saída de exemplo para o modo de exibição

Use **amqsact** no gerenciador de filas *TESTQM*, com saída detalhada, em uma chamada API MQCONN:

```
amqsact -m TESTQM -v
```

O comando precedente fornece a saída de exemplo a seguir:

```

MonitoringType: MQI Activity Trace
Correl_id:
00000000: 414D 5143 5445 5354 514D 2020 2020 2020 'AMQCTESTQM'
00000010: B5F6 4251 2000 E601
QueueManager: 'TESTQM'
Host Name: 'ADMINIB-1VTJ6N1'
IntervalStartDate: '2014-03-15'
IntervalStartTime: '12:08:10'
IntervalEndDate: '2014-03-15'
IntervalEndTime: '12:08:10'
CommandLevel: 750
SeqNumber: 0
ApplicationName: 'IBM MQ_1\bin\amqsput.exe'
Application Type: MQAT_WINDOWS_7
ApplicationPid: 14076
UserId: 'Emma_Bushby'

```

```

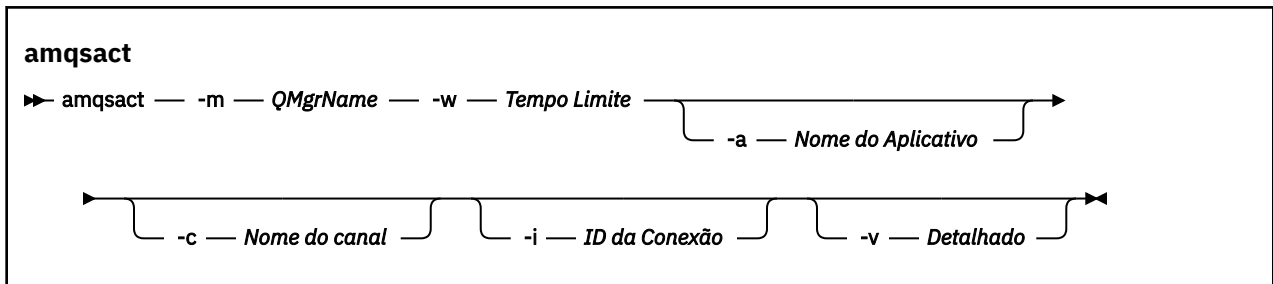
API Caller Type: MQXACT_EXTERNAL
API Environment: MQXE_OTHER
Application Function: ''
Appl Function Type: MQFUN_TYPE_UNKNOWN
Trace Detail Level: 2
Trace Data Length: 0
Pointer size: 4
Platform: MQPL_WINDOWS_7
MQI Operation: 0
Operation Id: MQXF_CONN
ApplicationTid: 1
OperationDate: '2014-03-15'
OperationTime: '12:08:10'
ConnectionId:
00000000: 414D 5143 5445 5354 514D 2020 2020 2020 'AMQCTESTQM '
00000010: FFFFFFFB5FFFFFFFFF6 4251 2000 FFFFFFFE601 ' '
QueueManager: 'TESTQM'
Completion Code: MQCC_OK
Reason Code: 0

```

Modo dinâmico

É possível ativar o modo dinâmico especificando um nome de aplicativo, um nome de canal ou um identificador de conexão como argumento para **amqsact**. Observe que é possível usar caracteres curinga no nome.

No modo dinâmico, dados de rastreamento de atividade são ativados no início da amostra usando uma assinatura não durável em um tópico do sistema. A coleta de dados de rastreamento de atividade para quando **amqsact** para. Deve-se especificar um tempo limite para **amqsact** no modo dinâmico. É possível executar diversas cópias do **amqsact** simultaneamente, cada instância recebendo uma cópia de todos os dados de rastreamento de atividade.



Parâmetros necessários para o modo dinâmico

-m *QMgrName*

Nome do gerenciador de filas.

-w *timeout*

Tempo de espera, em segundos. Se nenhuma mensagem de rastreamento aparecer no período especificado, o **amqsact** é encerrado.

Parâmetros opcionais para o modo dinâmico

-a *Application name*

Especifique um nome de aplicativo para o qual coletar mensagens

-c *Channel name*

Especifique um canal para o qual coletar mensagens

-i *Connection ID*

Especifique uma conexão para a qual coletar mensagens.

-v

Saída Detalhada

Saída de exemplo para o modo dinâmico

O comando a seguir gera e exibe mensagens de rastreamento de atividades para quaisquer conexões feitas por aplicativos que começam com o texto "amqs". Após 30 segundos de inatividade, o programa **amqsact** é encerrado e nenhum novo dado de rastreamento de atividade é gerado.

```
amqsactc -m QMGR1 -w 30 -a amqs*
```

O comando a seguir gera e exibe mensagens de rastreamento de atividade para qualquer atividade no canal QMGR1.TO.QMGR2. Após 10 segundos de inatividade, o programa **amqsact** é encerrado e nenhum novo dado de rastreamento de atividade é gerado.

```
amqsactc -m QMGR1 -w 10 -c QMGR1.TO.QMGR2
```

O comando a seguir gera e exibe mensagens de rastreamento de atividade detalhadas para qualquer atividade na conexão do IBM MQ existente que tenha uma CONN de "6B576B5420000701" e uma EXTCONN de "414D5143514D47523120202020202020". Após um minuto de inatividade, o programa **amqsact** é encerrado e nenhum novo dado de rastreamento de atividade é gerado.

```
amqsactc -m QMGR1 -w 60 -i 414D5143514D4752312020202020202020206B576B5420000701 -v
```

Assinando informações de rastreamento de atividade do aplicativo

No IBM MQ 9.0, é possível assinar dinamicamente informações de rastreamento de atividade do aplicativo como uma alternativa à coleta das informações por meio da configuração de nível do gerenciador de filas.

Sobre esta tarefa

O rastreamento de atividade do aplicativo rastreia o comportamento de um aplicativo e fornece uma visualização detalhada dos parâmetros usados por um aplicativo ao interagir com recursos do IBM MQ. Ele também mostra a sequência de chamadas MQI emitidas por um aplicativo.

Antes do IBM MQ 9.0, o rastreamento de atividade do aplicativo é coletado e lido gravando as mensagens PCF de rastreamento de atividade na fila do sistema SYSTEM.ADMIN.TRACE.ACTIVITY.QUEUE. Para obter informações adicionais, consulte [“Configurando a coleta central de informações de rastreamento de atividade do aplicativo” na página 202](#).

Além de gravar dados de rastreamento na fila do sistema, o IBM MQ 9.0 introduz um método alternativo de assinatura de dados de rastreamento de atividade, gravados em tópicos especiais do sistema IBM MQ.

Observe que o IBM MQ 9.0 não usa saídas para esse propósito. No caso de, anteriormente, você ter usado saídas para atividade do aplicativo de rastreamento, deverá alternar para o uso do novo método de coleta de rastreamento de atividade do aplicativo.

A criação de uma assinatura ativa o rastreamento de atividade. Não é necessário configurar os atributos do gerenciador de filas ou do aplicativo para a coleção central de dados de rastreamento. No entanto, qualquer bloqueio explícito de rastreamento de atividade, desativando o rastreamento no gerenciador de filas ou nos níveis de aplicativo, também bloqueia a entrega do rastreamento de atividade a qualquer assinatura correspondente.

Procedimento

- [“Assinaturas para rastreamento de atividade do aplicativo” na página 214](#)
- [“Criando assinaturas para rastreamento de atividade do aplicativo” na página 214](#)
- [“Usando amqsact para visualizar as mensagens de rastreamento” na página 216](#)
- [“Configurando níveis de rastreamento usando o mqat.ini” na página 218](#)

V 9.0.0 **Assinaturas para rastreamento de atividade do aplicativo**

É possível assinar um tópico do sistema IBM MQ para coletar informações de rastreamento de atividade do aplicativo.

Você assina uma sequência especial de tópicos do sistema IBM MQ que representa a atividade a ser rastreada. A assinatura automática gera mensagens de dados de rastreamento de atividade e publica-as na fila de destino de assinatura. Se você excluir a assinatura, a geração de dados de rastreamento de atividade será interrompida para essa assinatura.

Uma assinatura pode rastrear atividade em um dos recursos a seguir:

- Um aplicativo especificado
- Um canal IBM MQ especificado
- Uma conexão IBM MQ existente

É possível criar múltiplas assinaturas, com sequências de tópicos iguais ou diferentes. Onde você criar múltiplas assinaturas com as mesmas sequências de tópicos de rastreamento de atividade do sistema, cada assinatura receberá uma cópia dos dados de rastreamento de atividade e isso poderá ter implicações de desempenho adversas.

A ativação de qualquer nível de rastreamento de atividade pode ter efeitos de desempenho adversos. Quanto mais assinaturas ou recursos assinados, maior a sobrecarga potencial de desempenho. Para minimizar a sobrecarga de coleta de rastreamento de atividade, os dados são gravados em mensagens e entregues para as assinaturas, de forma assíncrona, da própria atividade do aplicativo. Muitas vezes, múltiplas operações são gravadas em uma única mensagem de dados de rastreamento de atividade. A operação assíncrona pode introduzir um atraso entre a operação do aplicativo e o recebimento dos dados de rastreamento que registram a operação.

V 9.0.0 **Criando assinaturas para rastreamento de atividade do aplicativo**

É possível criar assinaturas para tópicos específicos para coletar dados de rastreamento de atividade do aplicativo no IBM MQ 9.0.

Quando uma assinatura é criada em sequências específicas de tópicos do sistema, mensagens de dados PCF (formato de comando programável) de rastreamento de atividade apropriadas são publicadas automaticamente para essa assinatura. Para obter informações detalhadas sobre a inscrição em tópicos, consulte [Publicar e assinar mensagens](#).

As sequências de tópicos possuem o formato:

```
$SYS/MQ/INFO/QMGR/qmgr_name/ActivityTrace/resource_type/resource_identifier
```

Em que:

- *qmgr_name* especifica o gerenciador de filas ao qual o aplicativo rastreado está conectado. *qmgr_name* é o nome do gerenciador de filas com todos os caracteres em branco finais removidos e quaisquer caracteres de barra (/) substituídos por um e comercial (&) caractere.
- *resource_type* especifica o tipo de dados do recurso que estão sendo coletados e é uma das sequências a seguir:
 - *App1Name* para especificar um aplicativo. A solicitação assina todas as conexões IBM MQ que tenham um nome de aplicativo que corresponda àquele especificado pelo *resource_identifier*.
 - *ChannelName* para especificar um canal IBM MQ .
 - *ConnectionId* para especificar uma conexão do IBM MQ
- *resource_identifier* identifica o recurso real. O formato depende do tipo de recurso:
 - Para um tipo de recurso de *App1Name*, o *resource_identifier* é a parte final (o valor que segue o último / ou \) do nome do aplicativo como visto pelo gerenciador de filas, com qualquer caractere em branco rastreado removido. O valor corresponde ao valor *App1Name* da estrutura de contexto de

saída da API (MQAXC). O ApplName de uma conexão é retornado como o valor APPLTAG ao usar o comando MQSC **DISPLAY CONN**.

- Para um tipo de recurso de ChannelName, o *resource_identifier* é o nome do canal a ser rastreado. Se o nome do canal identificar um canal SVRCONN, toda a atividade do aplicativo para clientes conectados será rastreada. Se o nome do canal identificar um gerenciador de filas para o canal do gerenciador de filas, as mensagens recebidas e de saída serão rastreadas. O *resource_identifier* é o nome do canal com todos os caracteres em branco no final removidos e quaisquer caracteres '/' substituídos por um caractere '& '.
- Para um tipo de recurso de ConnectionId, o *resource_identifier* é o ID de conexão exclusivo designado para cada conexão. O ID de conexão na sequência de tópicos é o valor total de 24 bytes gravado como uma sequência hexadecimal. Esse valor é a concatenação do EXTCONN seguido pelos valores CONN que são retornados do comando MQSC **DISPLAY CONN**.

É possível usar curingas em um *resource_identifier* para corresponder a múltiplas identidades de recursos em uma única assinatura. O curinga pode estar no estilo de tópico padrão ('#' ou '+') ou no estilo de caractere ('*' ou '?'). Ao usar o curinga de estilo de tópico, ele não pode ser combinado com parte de um nome de recurso; ele pode ser usado somente para corresponder a todos os aplicativos, canais ou conexões possíveis. O uso de qualquer curinga aumenta o nível de dados de rastreo gerados, podendo afetar o desempenho.

Para assinar essas sequências de tópicos, deve-se ter a autorização para "assinar". Os tópicos do sistema não herdam autorizações da raiz da árvore de tópicos do gerenciador de filas. Um usuário deve receber acesso a um objeto de tópico administrado no ponto \$SYS/MQ ou mais profundo na árvore de tópicos. Será possível assinar se você tiver acesso ao SYSTEM.ADMIN.TOPIC, embora isso conceda acesso a todas as sequências de tópicos \$SYS/MQ, não apenas ao rastreo de atividade. Para controlar o acesso mais especificamente, novos objetos de tópico administrados podem ser definidos para pontos mais profundos na árvore, seja para todo o rastreo de atividade ou, por exemplo, para um nome de aplicativo ou nome de canal específico.

Examples

O exemplo a seguir mostra uma sequência de tópicos para um aplicativo chamado amqspu_t em execução em um sistema Windows:

```
$SYS/MQ/INFO/QMGR/QMGR1/ActivityTrace/AppName/amqsput.exe
```

O exemplo a seguir mostra uma sequência de tópicos para um canal:

```
$SYS/MQ/INFO/QMGR/QMGR1/ActivityTrace/ChannelName/SYSTEM.DEF.SVRCONN
```

O exemplo a seguir mostra uma sequência de tópicos para uma conexão:

```
$SYS/MQ/INFO/QMGR/QMGR1/ActivityTrace/ConnectionId/  
414D5143514D4752312020202020202020206B576B5420000701
```

O exemplo a seguir mostra uma sequência de tópicos que cria uma assinatura para rastrear dados para todos os canais no gerenciador de filas QMGR1:

```
$SYS/MQ/INFO/QMGR/QMGR1/ActivityTrace/ChannelName/#
```

O exemplo a seguir mostra uma sequência de tópicos que cria uma assinatura para rastrear dados para aplicativos com nomes iniciados com "amqs" (observe que para usar o curinga "*", a assinatura deve ser criada usando o modelo de curinga do caractere):

```
$SYS/MQ/INFO/QMGR/QMGR1/ActivityTrace/AppName/amqs*
```

Conceitos relacionados

“Tópicos do sistema para rastreamento de atividade e monitoramento” na página 288

Os tópicos do sistema nas árvores de tópicos do gerenciador de filas são usados para o monitoramento de recursos (alguns dos quais são semelhantes ao conteúdo de mensagens de estatísticas) e como uma maneira de consumir o rastreamento de atividade do aplicativo

V 9.0.0 Usando *amqsact* para visualizar as mensagens de rastreamento

É possível usar o programa **amqsact** com IBM MQ 9.0 para gerar e visualizar mensagens de rastreamento

O programa **amqsact** é uma amostra do IBM MQ. Para usar essa amostra, deve-se usar o arquivo executável conectado ao cliente, **amqsactc**. O arquivo executável está localizado no diretório de amostras:

- Em plataformas do Linux e do UNIX, *MQ_INSTALLATION_PATH/samp/bin64*
- Em plataformas Windows, *MQ_INSTALLATION_PATH\tools\c\Samples\Bin64*

É possível usar **amqsact** de duas maneiras:

Modo de exibição

Formate e exiba as mensagens de dados de rastreamento da atividade que estão sendo entregues a SYSTEM.ADMIN.TRACE.ACTIVITY.QUEUE.

Modo dinâmico

Crie uma assinatura para um conjunto de recursos e exiba o rastreamento de atividade gerado executando **amqsact**.

Modo de exibição

Por padrão, **amqsact** no modo de exibição processa mensagens em SYSTEM.ADMIN.TRACE.ACTIVITY.QUEUE. É possível substituir esse comportamento especificando um nome de fila ou sequência de tópicos. O rastreamento de atividade deve ser ativado usando um dos métodos descritos em Coletando informações de rastreamento de atividade do aplicativo. É possível controlar o período de rastreamento exibido e especificar se as mensagens de rastreamento de atividade serão removidas ou retidas após a exibição. No modo de exibição, **amqsact** usa os argumentos a seguir:

-m queue_manager_name

Obrigatório. Especifique o gerenciador de filas para o qual as mensagens de rastreamento são coletadas.

-q queue_name

Exiba somente as mensagens de rastreamento relacionadas à fila nomeada.

-t topic_string

Exiba somente as mensagens de rastreamento relacionadas ao tópico nomeado.

-b

Especifique que as mensagens de rastreamento serão retidas após a exibição.

-v

Exiba as mensagens de rastreamento no modo detalhado.

-d depth

O número de mensagens a serem exibidas.

-w timeout

Especifique um tempo limite. Se nenhuma mensagem de rastreamento aparecer nesse período, **amqsact** sairá.

-s start_time

Use esse argumento com o argumento **-e** para especificar um período de tempo. As mensagens de rastreamento do período de tempo especificado são exibidas.

-e end_time

Use esse argumento com o argumento **-s** para especificar um período de tempo. As mensagens de rastreamento do período de tempo especificado são exibidas.

Por exemplo, o comando a seguir exibe mensagens de rastreo de atividade que são retidas em SYSTEM.ADMIN.TRACE.ACTIVITY.QUEUE e exclui as mensagens após a exibição:

```
amqsact -m QMGR1
```

O comando a seguir exibe mensagens de rastreo de atividade na fila especificada, SUB.QUEUE, e exclui as mensagens após a exibição. As mensagens continuam sendo exibidas até um período de 30 segundos sem que decorram novas mensagens. Esse comando pode, por exemplo, ser usado com uma assinatura para uma sequência de tópicos do sistema de rastreo de atividade.

```
amqact -m QMGR1 -q SUB.QUEUE.1 -w 30
```

O comando a seguir exibe, no formato detalhado, todos os dados de rastreo de atividade retidos atualmente no SYSTEM.ADMIN.TRACE.ACTIVITY.QUEUE, que ocorreram no período especificado de 20 minutos. As mensagens permanecerão na fila após a exibição.

```
amqsact -m QMGR1 -b -v -s 2014-12-31 23.50.00 -e 2015-01-01 00.10.00
```

Modo dinâmico

Ative o modo dinâmico especificando um nome de aplicativo, um nome de canal ou um identificador de conexão como argumento para **amqsact**. É possível usar caracteres curinga no nome. No modo dinâmico, os dados de rastreo de atividade são ativados no início da amostra usando uma assinatura não durável em um tópico do sistema. A coleta de dados de rastreo de atividade para quando **amqsact** para. Deve-se especificar um tempo limite para **amqsact** no modo dinâmico. É possível executar múltiplas cópias de **amqsact** simultaneamente e cada instância recebe uma cópia de todos os dados de rastreo de atividade. No modo dinâmico, **amqsact** usa os argumentos a seguir:

-m queue_manager_name

Obrigatório. Especifique o gerenciador de filas para o qual as mensagens de rastreo são coletadas.

-w timeout

Obrigatório. Especifique um tempo limite. Se nenhuma mensagem de rastreo aparecer nesse período, **amqsact** sairá.

-a application_name

Especifique um aplicativo para o qual coletar mensagens.

-c channel_name

Especifique um canal para o qual coletar mensagens.

-i connection_id

Especifique uma conexão para a qual coletar mensagens.

-v

Exiba as mensagens de rastreo no modo detalhado.

Por exemplo, o comando a seguir gera e exibe mensagens de rastreo de atividade para qualquer conexão feita por aplicativos denominados "amqsget.exe". Após 30 segundos de inatividade, o programa **amqsact** é encerrado e nenhum novo dado de rastreo de atividade é gerado.

```
amqsactc -m QMGR1 -w 30 -a amqsget.exe
```

O comando a seguir gera e exibe mensagens de rastreo de atividade para qualquer conexão feita por aplicativos iniciados com o texto "amqs". Após 30 segundos de inatividade, o programa **amqsact** é encerrado e nenhum novo dado de rastreo de atividade é gerado.

```
amqsactc -m QMGR1 -w 30 -a amqs*
```

O comando a seguir gera e exibe mensagens de rastreamento de atividade para qualquer atividade no canal QMGR1.TO.QMGR2. Após 10 segundos de inatividade, o programa **amqsact** é encerrado e nenhum novo dado de rastreamento de atividade é gerado.

```
amqsactc -m QMGR1 -w 10 -c QMGR1.TO.QMGR2
```

O comando a seguir gera e exibe mensagens de rastreamento de atividade para qualquer atividade em qualquer canal. Após 10 segundos de inatividade, o programa **amqsact** é encerrado e nenhum novo dado de rastreamento de atividade é gerado.

```
amqsactc -m QMGR1 -w 10 -c #
```

O comando a seguir gera e exibe mensagens de rastreamento de atividade detalhadas para qualquer atividade na conexão do IBM MQ existente que tenha uma CONN de "6B576B5420000701" e uma EXTCONN de "414D5143514D47523120202020202020". Após um minuto de inatividade, o programa **amqsact** é encerrado e nenhum novo dado de rastreamento de atividade é gerado.

```
amqsactc -m QMGR1 -w 60 -i 414D5143514D475231202020202020206B576B5420000701 -v
```

Configurando níveis de rastreamento usando o mqat.ini

Você configura níveis de rastreamento para um gerenciador de filas, configurando valores para a sub-rotina AllActivityTrace do arquivo de configuração mqat.ini.

É possível configurar os valores a seguir para a sub-rotina AllActivityTrace:

ActivityInterval

Intervalo de tempo em segundos entre as mensagens de rastreamento. O rastreamento de atividade não usa um encadeamento de cronômetro, portanto, a mensagem de rastreamento não é gravada no momento exato que o tempo passa, ela é gravada quando a primeira operação MQI (Message Queue Interface) é executada depois que o intervalo de tempo passa. Se esse valor for 0, a mensagem de rastreamento será gravada quando a conexão desconectar-se (ou quando a contagem de atividade for alcançada). O padrão é 1.

ActivityCount

Número de operações MQI entre as mensagens de rastreamento. Se esse valor for 0, a mensagem de rastreamento será gravada quando a conexão se desconectar (ou quando o intervalo de atividade decorrer). O padrão é 100.

TraceLevel

Quantia de detalhe de parâmetro rastreado para cada operação. A descrição de operações individuais detalhes quais parâmetros são incluídos para cada nível de rastreamento. Configure como LOW, MEDIUM ou HIGH. Assume o padrão de MEDIUM.

TraceMessageData

Quantia de dados da mensagem que são rastreados em bytes para operações MQGET, MQPUT, MQPUT1 e de Retorno de chamada. O padrão é 0.

StopOnGetTraceMsg

Pode ser configurado como ON ou OFF. Assume padrão de ON.

SubscriptionDelivery

Pode ser configurado como BATCHED ou IMMEDIATE. Determina se os parâmetros ActivityInterval e ActivityCount deverão ser usados quando uma ou mais assinaturas de rastreamento de atividade estiverem presentes. Configurar esse parâmetro para IMMEDIATE resultará nos valores ActivityInterval e ActivityCount sendo substituídos por valores efetivos de 1 quando os dados de rastreamento tiverem uma assinatura correspondente. Cada registro de rastreamento de atividade não é processado em lote com outros registros da mesma conexão e, em vez disso, é entregue à assinatura imediatamente sem atraso. A configuração IMMEDIATE aumenta a sobrecarga de desempenho de coleta de dados de rastreamento de atividade. A configuração padrão é BATCHED.

Referência da mensagem de rastreo de atividade do aplicativo

Use essa página para obter uma visão geral do formato de mensagens de rastreo da atividade do aplicativo e as informações retornadas nessas mensagens

As mensagens de rastreo de atividade do aplicativo são mensagens padrão do IBM MQ que contém um descritor de mensagens e dados da mensagem. Os dados da mensagem contém informações sobre as operações MQI executadas pelos aplicativos IBM MQ ou informações sobre as atividades que ocorrem em um sistema IBM MQ.

Descritor de Mensagens

- Uma estrutura MQMD

Dados da mensagem

- Um cabeçalho PCF (MQCFH)
- Dados da mensagem de rastreo da atividade do aplicativo que sempre são retornados
- Dados da mensagem de rastreo da atividade do aplicativo que são específicos da operação

MQMD da mensagem de rastreo de atividade do aplicativo (descritor de mensagens)

Use essa página para compreender as diferenças entre o descritor de mensagens de mensagens de rastreo da atividade do aplicativo e o descritor de mensagens das mensagens de eventos

Os parâmetros e os valores no descritor de mensagens da mensagem de rastreo de atividades do aplicativo são os mesmos que no descritor de mensagens de mensagens de eventos, com a seguinte exceção:

Format

Descrição : Nome do formato dos dados da mensagem.

Valor: **MQFMT_ADMIN**
Mensagem do administrador.

CorrelId

Descrição : Identificador de correlação.

Valor: inicializado com o ConnectionId do aplicativo

MQCFH (cabeçalho PCF)

Use essa página para visualizar os valores de PCF contidos pela estrutura MQCFH para uma mensagem de rastreo de atividade

Para uma mensagem de rastreo de atividade, a estrutura MQCFH contém os seguintes valores:

Tipo

Descrição : Tipo de estrutura que identifica o conteúdo da mensagem.

Tipo de dado: MQLONG.

Valor: MQCFT_APP_ACTIVITY

StrucLength

Descrição : Comprimento em bytes da estrutura MQCFH.

Tipo de dado: MQLONG.

Valor: MQCFH_STRUC_LENGTH

Version

Descrição : Número de versão da estrutura.
Tipo de dado: MQLONG.
Valores: MQCFH_VERSION_3

Comando :

Descrição : Identificador do comando. Esse campo identifica a categoria da mensagem.
Tipo de dado: MQLONG.
Valores: MQCMD_ACTIVITY_TRACE

MsgSeqNumber

Descrição : Número de sequência da mensagem. Esse campo é o número de sequência da mensagem dentro de um grupo de mensagens relacionadas.
Tipo de dado: MQLONG.
Valores: 1

Control

Descrição : Opções de controle.
Tipo de dado: MQLONG.
Valores: MQCFC_LAST.

CompCode

Descrição : Código de conclusão.
Tipo de dado: MQLONG.
Valores: MQCC_OK.

Reason

Descrição : Código de razão que qualifica o código de conclusão.
Tipo de dado: MQLONG.
Valores: MQRC_NONE.

ParameterCount

Descrição : Contagem de estruturas de parâmetros. Esse campo é o número de estruturas de parâmetro que seguem a estrutura MQCFH. Uma estrutura do grupo (MQCFGR) e suas estruturas de parâmetro incluídas são contadas como uma única estrutura.
Tipo de dado: MQLONG.
Valores: 1 ou mais

Dados da mensagem de rastreamento de atividade do aplicativo

Imediatamente após o cabeçalho PCF, há um conjunto de parâmetros que descrevem o intervalo de tempo para o rastreamento de atividade. Esses parâmetros também indicam a sequência de mensagens no caso de mensagens que estão sendo gravadas. A ordem e o número de campos após o cabeçalho não é garantida, permitindo a inclusão de informações adicionais no futuro.

Nome da mensagem Mensagem de rastreamento de atividade.

Fila do sistema: SYSTEM.ADMIN.TRACE.ACTIVITY.QUEUE.

QueueManager

Descrição : O nome do gerenciador de filas
Identificador MQCA_Q_MGR_NAME
Tipo de dado: MQCFST
Comprimento MQ_Q_MGR_NAME_LENGTH
Máximo:

QSGName



Descrição : O nome do grupo de filas compartilhadas do qual o gerenciador de filas é um membro (somente z/OS)
Identificador MQCA_QSG_NAME
Tipo de dado: MQCFST
Comprimento MQ_Q_MGR_NAME_LENGTH
Máximo:

HostName

Descrição : O nome do host da máquina em que o Gerenciador de Filas está em execução
Identificador MQCACF_HOST_NAME
Tipo de dado: MQCFST

IntervalStartDate

Descrição : A data de início do período de monitoramento
Identificador MQCAMO_START_DATE
Tipo de dado: MQCFST
Comprimento MQ_DATE_LENGTH
Máximo:

IntervalStartTime

Descrição : O horário de início do período de monitoramento
Identificador MQCAMO_START_TIME
Tipo de dado: MQCFST
Comprimento MQ_TIME_LENGTH
Máximo:

IntervalEndDate

Descrição : A data de término do período de monitoramento
Identificador MQCAMO_END_DATE
Tipo de dado: MQCFST

Comprimento Máximo: MQ_DATE_LENGTH

IntervalEndTime

Descrição : O horário de término do período de monitoramento
Identificador MQCAMO_END_TIME
Tipo de dado: MQCFST
Comprimento Máximo: MQ_TIME_LENGTH

CommandLevel

Descrição : O nível de comando do IBM MQ
Identificador MQIA_COMMAND_LEVEL
Tipo de dado: MQCFIN

SeqNumber

Descrição : O número de sequência normalmente zero. Esse valor é incrementado para cada registro subsequente para conexões de longa execução.
Identificador MQIACF_SEQUENCE_NUMBER
Tipo de dado: MQCFIN

ApplicationName

Descrição : O nome do aplicativo. (nome do programa)
Identificador MQCACF_APPL_NAME
Tipo de dado: MQCFST
Comprimento Máximo: MQ_APPL_NAME_LENGTH

ApplClass

Descrição : Tipo de aplicativo que executou a atividade. Valores possíveis: MQAT_*
Identificador MQIA_APPL_TYPE
Tipo de dado: MQCFIN

ApplicationPid

Descrição : O ID do processo de sistema operacional do aplicativo.
Identificador MQIACF_PROCESS_ID
Tipo de dado: MQCFIN

UserId

Descrição : O contexto do identificador de usuários do aplicativo
Identificador MQCACF_USER_IDENTIFIER
Tipo de dado: MQCFST

Comprimento Máximo: MQ_USER_ID_LENGTH

APICallerType

Descrição : O tipo de aplicativo. Valores possíveis: MQXACT_EXTERNAL ou MQXACT_INTERNAL

Identificador MQIACF_API_CALLER_TYPE

Tipo de dado: MQCFIN

Environment

Descrição : O ambiente de tempo de execução do aplicativo. Valores possíveis: MQXE_OTHER MQXE_MCA MQXE_MCA_SVRCONN MQXE_COMMAND_SERVER MQXE_MQSC

Identificador MQIACF_API_ENVIRONMENT

Tipo de dado: MQCFIN

Detail

Descrição : O nível de detalhes registrado para a conexão. Valores possíveis: 1=LOW 2=MEDIUM 3=HIGH

Identificador MQIACF_TRACE_DETAIL

Tipo de dado: MQCFIN

TraceDataLength

Descrição : O comprimento dos dados da mensagem (em bytes) que é rastreada para esta conexão.

Identificador MQIACF_TRACE_DATA_LENGTH

Tipo de dado: MQCFIN

Pointer Size

Descrição : O comprimento (em bytes) de ponteiros na plataforma em que o aplicativo está em execução (para auxiliar na interpretação de estruturas binárias)

Identificador MQIACF_POINTER_SIZE

Tipo de dado: MQCFIN

Platform

Descrição : A plataforma na qual o gerenciador de filas está em execução. O valor é um dos valores MQPL_*

Identificador MQIA_PLATFORM

Tipo de dado: MQCFIN

Parâmetros variáveis para operações de MQI da atividade do aplicativo

A estrutura de dados de atividade do aplicativo MQCFGR é seguida pelo conjunto de parâmetros PCF que corresponde à operação que está sendo executada. Os parâmetros para cada operação são definidos na seção a seguir.

O nível de rastreo indica o nível de granularidade de rastreo necessário para os parâmetros serem incluídos no rastreo. Os valores de nível de rastreo possíveis são:

1. Baixo

O parâmetro é incluído quando o rastreamento de atividade "baixo", "médio" ou "alto" é configurado para um aplicativo. Essa configuração significa que um parâmetro é sempre incluído no grupo `AppActivityData` para a operação. Esse conjunto de parâmetros é suficiente para rastrear as chamadas MQI que um aplicativo faz e para ver se elas são bem-sucedidas.

2. Médio

O parâmetro só é incluído no grupo `AppActivityData` para a operação quando o rastreamento de atividade "médio" ou "alto" é configurado para um aplicativo. Esse conjunto de parâmetros inclui informações sobre os recursos, por exemplo, filas e nomes de tópicos utilizados pelo aplicativo.

3. Alto

O parâmetro apenas é incluído no grupo `AppActivityData` para a operação quando o rastreamento de atividade "alto" é configurado para um aplicativo. Esse conjunto de parâmetros inclui os dumps de memória das estruturas transmitidas para as funções MQI e XA. Por esse motivo, ele contém mais informações sobre os parâmetros utilizados em chamadas MQI e XA. Os dumps de memória da estrutura são cópias superficiais das estruturas. Para evitar tentativas incorretas de desreferenciar ponteiros, os valores do ponteiro nas estruturas são configurados para `NULL`.

Nota: A versão da estrutura que é descartada não é necessariamente idêntica à versão usada por um aplicativo. A estrutura pode ser modificada por uma saída de cruzamento de API, pelo código de rastreamento de atividade ou pelo gerenciador de filas. Um gerenciador de filas pode modificar uma estrutura para uma versão mais recente, mas o gerenciador de filas nunca a muda para uma versão anterior da estrutura. Fazer isso acarretaria o risco de perda de dados.

MQBACK

O aplicativo iniciou a função MQBACK MQI

CompCode

Descrição :	O código de conclusão indicando o resultado da operação
Parâmetro PCF:	MQIACF_COMP_CODE
Nível de Rastreamento:	1
tipo	MQCFIN

Reason

Descrição :	O resultado do código de razão da operação
Parâmetro PCF:	MQIACF_REASON_CODE
Nível de Rastreamento:	1
tipo	MQCFIN

QMGrOpDuration

Descrição :	chamada da API duração aproximada, em microssegundos, no gerenciador de filas. A duração não inclui o tempo gasto fora do gerenciador de filas. Por exemplo, o tempo gasto como um cliente IBM MQ.
-------------	---

Nota: A exatidão desse cronômetro varia de acordo com a plataforma que sua empresa usa.

Parâmetro PCF:	MQIAMO64_QMGR_OP_DURATION
Nível de Rastreamento:	2
tipo	MQCFIN64

MQBEGIN

O aplicativo iniciou a função MQI MQBEGIN

CompCode

Descrição :	O código de conclusão indicando o resultado da operação
Parâmetro PCF:	MQIACF_COMP_CODE
Nível de Rastreo:	1
tipo	MQCFIN

Reason

Descrição :	O resultado do código de razão da operação
Parâmetro PCF:	MQIACF_REASON_CODE
Nível de Rastreo:	1
tipo	MQCFIN

MQBO

Descrição :	A estrutura de opções MQBEGIN. Esse parâmetro não é incluído se um ponteiro NULL for usado na chamada MQBEGIN.
Parâmetro PCF:	MQBACF_MQBO_STRUCT
Nível de Rastreo:	3
tipo	MQCFBS
Extensão:	O comprimento em bytes da estrutura MQBO.

QMGrOpDuration

Descrição :	chamada da API duração aproximada, em microssegundos, no gerenciador de filas. A duração não inclui o tempo gasto fora do gerenciador de filas. Por exemplo, o tempo gasto como um cliente IBM MQ. Nota: A exatidão desse cronômetro varia de acordo com a plataforma que sua empresa usa.
Parâmetro PCF:	MQIAMO64_QMGR_OP_DURATION
Nível de Rastreo:	2
tipo	MQCFIN64

MQCALLBACK

O aplicativo iniciou a função MQCALLBACK

ObjectHandle

Descrição :	A manipulação de objetos
Parâmetro PCF:	MQIACF_HOBJ
Nível de Rastreo:	1
tipo	MQCFIN

CallType

Descrição :	Porque a função foi chamada. Um dos valores MQCBCT_*
-------------	--

Parâmetro PCF: MQIACF_CALL_TYPE
Nível de Rastreo: 1
tipo MQCFIN

MsgBuffer

Descrição : Os dados da mensagem.
Parâmetro PCF: MQBACF_MESSAGE_DATA
Nível de Rastreo: 1
tipo MQCFBS
Extensão: O comprimento é administrado pelo parâmetro TRACEDATA() definido na configuração APPTRACE. Se TRACEDATA=NONE, então esse parâmetro é omitido.

MsgLength

Descrição : O comprimento da mensagem. (Obtido do campo DataLength na estrutura do MQCBC).
Parâmetro PCF: MQIACF_MSG_LENGTH
Nível de Rastreo: 1
tipo MQCFIN

HighResTime

Descrição : Horário da operação em microssegundos desde a meia-noite, 1 de janeiro de 1970 (UTC)
Nota: A exatidão desse cronômetro varia conforme o suporte à plataforma para um cronômetro de alta resolução
Parâmetro PCF: MQIAMO64_HIGHRES_TIME
Nível de Rastreo: 2
tipo MQCFIN64

ReportOptions

Descrição : Opções para as mensagens de relatório
Parâmetro PCF: MQIACF_REPORT
Nível de Rastreo: 2
tipo MQCFIN

MsgType

Descrição : Tipo de mensagem
Parâmetro PCF: MQIACF_MSG_TYPE
Nível de Rastreo: 2
tipo MQCFIN

Expiry

Descrição : Tempo de vida da mensagem

Parâmetro PCF: MQIACF_EXPIRY
Nível de Rastreo: 2
tipo MQCFIN

Format

Descrição : Nome do formato dos dados da mensagem
Parâmetro PCF: MQCACH_FORMAT_NAME
Nível de Rastreo: 2
tipo MQCFST
Extensão: MQ_FORMAT_LENGTH

Prioridade

Descrição : Prioridade da mensagem
Parâmetro PCF: MQIACF_PRIORITY
Nível de Rastreo: 2
tipo MQCFIN

Persistence

Descrição : Persistência de mensagem
Parâmetro PCF: MQIACF_PERSISTENCE
Nível de Rastreo: 2
tipo MQCFIN

MsgId

Descrição : ID da Mensagem
Parâmetro PCF: MQBACF_MSG_ID
Nível de Rastreo: 2
tipo MQCFBS
Extensão: MQ_MSG_ID_LENGTH

CorrelId

Descrição : Identificador de correlação
Parâmetro PCF: MQBACF_CORREL_ID
Nível de Rastreo: 2
tipo MQCFBS
Extensão: MQ_CORREL_ID_LENGTH

ObjectName

Descrição : O nome do objeto aberto.
Parâmetro PCF: MQCACF_OBJECT_NAME
Nível de Rastreo: 2

tipo MQCFST
Extensão: MQ_Q_NAME_LENGTH

ResolvedQName

Descrição : O nome local da fila a partir da qual a mensagem foi recuperada.
Parâmetro PCF: MQCACF_RESOLVED_Q_NAME
Nível de Rastreo: 2
tipo MQCFST
Extensão: MQ_Q_NAME_LENGTH

ReplyToQueue

Descrição : MQ_Q_NAME_LENGTH
Parâmetro PCF: MQCACF_REPLY_TO_Q
Nível de Rastreo: 2
tipo MQCFST

ReplyToQMgr

Descrição : MQ_Q_MGR_NAME_LENGTH
Parâmetro PCF: MQCACF_REPLY_TO_Q_MGR
Nível de Rastreo: 2
tipo MQCFST

CodedCharSetId

Descrição : Identificador do conjunto de caracteres de dados da mensagem
Parâmetro PCF: MQIA_CODED_CHAR_SET_ID
Nível de Rastreo: 2
tipo MQCFIN

Encoding

Descrição : Codificação numérica de dados da mensagem.
Parâmetro PCF: MQIACF_ENCODING
Nível de Rastreo: 2
tipo MQCFIN

PutDate

Descrição : MQ_PUT_DATE_LENGTH
Parâmetro PCF: MQCACF_PUT_DATE
Nível de Rastreo: 2
tipo MQCFST

PutTime

Descrição : MQ_PUT_TIME_LENGTH

Parâmetro PCF: MQCACF_PUT_TIME
Nível de Rastreoio: 2
tipo MQCFST

ResolvedQName

Descrição : O nome da fila referenciado pelo ObjectHandle, quando ResolvedType é MQOT_Q.
Parâmetro PCF: MQCACF_RESOLVED_LOCAL_Q_NAME
Nível de Rastreoio: 2
tipo MQCFST
Extensão: MQ_Q_NAME_LENGTH.

ResObjectString

Descrição : O nome do objeto referenciado pelo ObjectHandle, quando ResolvedType é MQOT_TOPIC.
Parâmetro PCF: MQCACF_RESOLVED_OBJECT_STRING
Nível de Rastreoio: 2
tipo MQCFST
Extensão: O comprimento varia.

ResolvedType

Descrição : O tipo do objeto referenciado pelo ObjectHandle. Valores possíveis são MQOT_Q, MQOT_TOPIC ou MQOT_NONE.
Parâmetro PCF: MQIACF_RESOLVED_TYPE
Nível de Rastreoio: 2
tipo MQCFIN

PolicyName

Descrição : O nome da política que foi aplicado a essa mensagem.
Nota: Apenas mensagens protegidas do AMS
Parâmetro PCF: MQCA_POLICY_NAME
Nível de Rastreoio: 2
tipo MQCFST
Extensão: MQ_OBJECT_NAME_LENGTH

XmitqMsgId

Descrição : O ID de mensagem da mensagem no cabeçalho da fila de transmissão.
Nota: Somente quando Formato é MQFMT_XMIT_Q_HEADER
Parâmetro PCF: MQBACF_XQH_MSG_ID
Nível de Rastreoio: 2
tipo MQCFBS

Extensão: MQ_MSG_ID_LENGTH

XmitqCorrelId

Descrição : O ID de correlação da mensagem no cabeçalho da fila de transmissão.

Nota: Somente quando Formato é MQFMT_XMIT_Q_HEADER

Parâmetro PCF: MQBACF_XQH_CORREL_ID

Nível de Rastreo: 2

tipo MQCFBS

Extensão: MQ_CORREL_ID_LENGTH

XmitqPutTime

Descrição : O horário de colocação da mensagem no cabeçalho da fila de transmissão.

Nota: Somente quando Formato é MQFMT_XMIT_Q_HEADER

Parâmetro PCF: MQCACF_XQH_PUT_TIME

Nível de Rastreo: 2

tipo MQCFST

Extensão: MQ_PUT_TIME_LENGTH

XmitqPutDate

Descrição : A data de colocação da mensagem no cabeçalho da fila de transmissão.

Nota: Somente quando Formato é MQFMT_XMIT_Q_HEADER

Parâmetro PCF: MQCACF_XQH_PUT_DATE

Nível de Rastreo: 2

tipo MQCFST

Extensão: MQ_PUT_DATE_LENGTH

XmitqRemoteQName

Descrição : O destino de fila remota da mensagem no cabeçalho da fila de transmissão.

Nota: Somente quando Formato é MQFMT_XMIT_Q_HEADER

Parâmetro PCF: MQCACF_XQH_REMOTE_Q_Name

Nível de Rastreo: 2

tipo MQCFST

Extensão: MQ_Q_NAME_LENGTH

XmitqRemoteQMgr

Descrição : O ID de mensagem da mensagem no cabeçalho da fila de transmissão.

Nota: Somente quando Formato é MQFMT_XMIT_Q_HEADER

Parâmetro PCF: MQCACF_XQH_REMOTE_Q_MGR

Nível de Rastreo: 2

tipo MQCFST

Extensão: MQ_MSG_ID_LENGTH

MsgDescStructure

Descrição : A estrutura MQMD. Esse parâmetro é omitido se um MQGMO versão 4 for usado para solicitar que uma Manipulação de Mensagem seja retornada em vez de um MQMD

Parâmetro PCF: MQBACF_MQMD_STRUCT

Nível de Rastreio: 3

tipo MQCFBS

Extensão: O comprimento em bytes da estrutura MQMD (o tamanho real depende da versão da estrutura)

GetMsgOptsStructure

Descrição : A estrutura MQGMO.

Parâmetro PCF: MQBACF_MQGMO_STRUCT

Nível de Rastreio: 3

tipo MQCFBS

Extensão: O comprimento em bytes da estrutura MQGMO (o tamanho real depende da versão da estrutura)

MQCBCContextStructure

Descrição : A estrutura do MQCBC.

Parâmetro PCF: MQBACF_MQCBC_STRUCT

Nível de Rastreio: 3

tipo MQCFBS

Extensão: O comprimento em bytes da estrutura do MQCBC (o tamanho real depende da versão da estrutura)

QMgrOpDuration

Descrição : chamada da API duração aproximada, em microssegundos, no gerenciador de filas.

A duração não inclui o tempo gasto fora do gerenciador de filas. Por exemplo, o tempo gasto como um cliente IBM MQ.

Nota: A exatidão desse cronômetro varia de acordo com a plataforma que sua empresa usa.

Parâmetro PCF: MQIAMO64_QMGR_OP_DURATION

Nível de Rastreio: 2

tipo MQCFIN64

MQCB

O aplicativo iniciou a função gerenciar retorno de chamada MQI

CallbackOperation

Descrição : A operação de gerenciar função de retorno de chamada. Configure para um dos valores MQOP_*

Parâmetro PCF: MQIACF_MQCB_OPERATION
Nível de Rastreio: 1
tipo MQCFIN

CallbackType

Descrição : O tipo de função de retorno de chamada (campo CallbackType da estrutura MQCBD). Configure para um dos valores MQCBT_*
Parâmetro PCF: MQIACF_MQCB_TYPE
Nível de Rastreio: 1
tipo MQCFIN

CallbackOptions

Descrição : As opções de retorno de chamada. Configure para um dos valores MQCBDO_*
Parâmetro PCF: MQIACF_MQCB_OPTIONS
Nível de Rastreio: 1
tipo MQCFIN

CallbackFunction

Descrição : O ponteiro para a função de retorno de chamada se iniciado como uma chamada de função.
Parâmetro PCF: MQBACF_MQCB_FUNCTION
Nível de Rastreio: 1
tipo MQCFBS
Extensão: Tamanho do MQPTR

CallbackName

Descrição : O nome da função de retorno de chamada se iniciada como um programa vinculado dinamicamente.
Parâmetro PCF: MQCACF_MQCB_NAME
Nível de Rastreio: 1
tipo MQCFST
Extensão: Tamanho de MQCHAR128

ObjectHandle

Descrição : A manipulação de objetos
Parâmetro PCF: MQIACF_HOBJ
Nível de Rastreio: 1
tipo MQCFIN

MaxMsgLength

Descrição : Comprimento máximo da mensagem. Configure como um número inteiro ou o valor especial MQCBD_FULL_MSG_LENGTH
Parâmetro PCF: MQIACH_MAX_MSG_LENGTH

Nível de Rastreo: 2
tipo MQCFIN

CompCode

Descrição : O código de conclusão indicando o resultado da operação
Parâmetro PCF: MQIACF_COMP_CODE
Nível de Rastreo: 1
tipo MQCFIN

Reason

Descrição : O resultado do código de razão da operação
Parâmetro PCF: MQIACF_REASON_CODE
Nível de Rastreo: 1
tipo MQCFIN

ResolvedQName

Descrição : O nome da fila referenciado pelo ObjectHandle, quando ResolvedType é MQOT_Q.
Parâmetro PCF: MQCACF_RESOLVED_LOCAL_Q_NAME
Nível de Rastreo: 2
tipo MQCFST
Extensão: MQ_Q_NAME_LENGTH.

ResObjectString

Descrição : O nome do objeto referenciado pelo ObjectHandle, quando ResolvedType é MQOT_TOPIC.
Parâmetro PCF: MQCACF_RESOLVED_OBJECT_STRING
Nível de Rastreo: 2
tipo MQCFST
Extensão: O comprimento varia.

ResolvedType

Descrição : O tipo do objeto referenciado pelo ObjectHandle. Valores possíveis são MQOT_Q, MQOT_TOPIC ou MQOT_NONE.
Parâmetro PCF: MQIACF_RESOLVED_TYPE
Nível de Rastreo: 2
tipo MQCFIN

Callback DescriptorStructure

Descrição : A estrutura MQCBD. Esse parâmetro será omitido se um valor NULL MQCBC for transmitido para a chamada de MQCB.
Parâmetro PCF: MQBACF_MQCBD_STRUCT
Nível de Rastreo: 3

tipo MQCFBS
Extensão: O comprimento em bytes da estrutura do MQCBC

MsgDescStructure

Descrição : A estrutura MQMD. O parâmetro MsgDescStructure será omitido se um valor NULL MQMD for transmitido para a chamada de MQCB.
Parâmetro PCF: MQBACF_MQMD_STRUCT
Nível de Rastreo: 3
tipo MQCFBS
Extensão: O comprimento em bytes da estrutura MQMD (o tamanho real depende da versão da estrutura)

GetMsgOptsStructure

Descrição : A estrutura MQGMO. Esse parâmetro será omitido se um valor NULL MQGMO for transmitido para a chamada de MQCB.
Parâmetro PCF: MQBACF_MQGMO_STRUCT
Nível de Rastreo: 3
tipo MQCFBS
Extensão: O comprimento em bytes da estrutura MQGMO (o tamanho real depende da versão da estrutura)

QMGrOpDuration

Descrição : chamada da API duração aproximada, em microssegundos, no gerenciador de filas.
A duração não inclui o tempo gasto fora do gerenciador de filas. Por exemplo, o tempo gasto como um cliente IBM MQ.
Nota: A exatidão desse cronômetro varia de acordo com a plataforma que sua empresa usa.
Parâmetro PCF: MQIAMO64_QMGR_OP_DURATION
Nível de Rastreo: 2
tipo MQCFIN64

MQCLOSE

O aplicativo iniciou a função MQI MQCLOSE

ObjectHandle

Descrição : A manipulação de objetos
Parâmetro PCF: MQIACF_HOBJ
Nível de Rastreo: 1
tipo MQCFIN

CloseOptions

Descrição : Opções de fechamento
Parâmetro PCF: MQIACF_CLOSE_OPTIONS

Nível de Rastreo: 1
tipo MQCFIN

CompCode

Descrição : O código de conclusão indicando o resultado da operação
Parâmetro PCF: MQIACF_COMP_CODE
Nível de Rastreo: 1
tipo MQCFIN

Reason

Descrição : O resultado do código de razão da operação
Parâmetro PCF: MQIACF_REASON_CODE
Nível de Rastreo: 1
tipo MQCFIN

ResolvedQName

Descrição : O nome da fila referenciado pelo ObjectHandle, quando ResolvedType é MQOT_Q.
Parâmetro PCF: MQCACF_RESOLVED_LOCAL_Q_NAME
Nível de Rastreo: 2
tipo MQCFST
Extensão: MQ_Q_NAME_LENGTH.

ResObjectString

Descrição : O nome do objeto referenciado pelo ObjectHandle, quando ResolvedType é MQOT_TOPIC.
Parâmetro PCF: MQCACF_RESOLVED_OBJECT_STRING
Nível de Rastreo: 2
tipo MQCFST
Extensão: O comprimento varia.

ResolvedType

Descrição : O tipo do objeto referenciado pelo ObjectHandle. Valores possíveis são MQOT_Q, MQOT_TOPIC ou MQOT_NONE.
Parâmetro PCF: MQIACF_RESOLVED_TYPE
Nível de Rastreo: 2
tipo MQCFIN

QMGrOpDuration

Descrição : chamada da API duração aproximada, em microssegundos, no gerenciador de filas.

A duração não inclui o tempo gasto fora do gerenciador de filas. Por exemplo, o tempo gasto como um cliente IBM MQ.

Nota: A exatidão desse cronômetro varia de acordo com a plataforma que sua empresa usa.

Parâmetro PCF: MQIAMO64_QMGR_OP_DURATION

Nível de Rastreo: 2

tipo MQCFIN64

MQCMIT

O aplicativo iniciou a função MQI MQCMIT

CompCode

Descrição : O código de conclusão indicando o resultado da operação

Parâmetro PCF: MQIACF_COMP_CODE

Nível de Rastreo: 1

tipo MQCFIN

Reason

Descrição : O resultado do código de razão da operação

Parâmetro PCF: MQIACF_REASON_CODE

Nível de Rastreo: 1

tipo MQCFIN

QMGrOpDuration

Descrição : chamada da API duração aproximada, em microssegundos, no gerenciador de filas.

A duração não inclui o tempo gasto fora do gerenciador de filas. Por exemplo, o tempo gasto como um cliente IBM MQ.

Nota: A exatidão desse cronômetro varia de acordo com a plataforma que sua empresa usa.

Parâmetro PCF: MQIAMO64_QMGR_OP_DURATION

Nível de Rastreo: 2

tipo MQCFIN64

MQCONN e MQCONNX

O aplicativo iniciou a função MQI MQCONN ou MQCONNX

ConnectionId

Descrição : O ID de conexão, se disponível, ou MQCONNID_NONE, caso contrário

Parâmetro PCF: MQBACF_CONNECTION_ID

Nível de Rastreo: 1

Tipo: MQCFBS

Comprimento Máximo: MQ_CONNECTION_ID_LENGTH

QueueManagerName

Descrição : O nome (não resolvido) do gerenciador de filas usado na chamada MQCONN(X)
Parâmetro PCF: MQCA_Q_MGR_NAME
Nível de Rastreo: 1
Tipo: MQCFST
Comprimento Máximo: MQ_Q_MGR_NAME_LENGTH

CompCode

Descrição : O código de conclusão indicando o resultado da operação
Parâmetro PCF: MQIACF_COMP_CODE
Nível de Rastreo: 1
Tipo: MQCFIN

Reason

Descrição : O resultado do código de razão da operação
Parâmetro PCF: MQIACF_REASON_CODE
Nível de Rastreo: 1
Tipo: MQCFIN

ConnectOptions

Descrição : Opções de conexão derivadas de valores de MQCNO_*
Nota: MQCONNX only
Parâmetro PCF: MQIACF_CONNECT_OPTIONS
Nível de Rastreo: 2
Tipo: MQCFIN

ConnectionOptionsStructure

Descrição : A estrutura MQCNO.
Nota: somente MQCONNX)
Parâmetro PCF: MQBACF_MQCNO_STRUCT
Nível de Rastreo: 3
Tipo: MQCFBS
Comprimento Máximo: O comprimento em bytes da estrutura MQCNO (o tamanho real depende da versão da estrutura)

ChannelDefinitionStructure

Descrição : A estrutura MQCD.
Nota: Apenas conexões do cliente

Parâmetro PCF:	MQBACF_MQCD_STRUCT
Nível de Rastreo:	3
Tipo:	MQCFBS
Comprimento Máximo:	O comprimento em bytes da estrutura MQCD (o tamanho real depende da versão da estrutura)

QMGrOpDuration

Descrição : chamada da API duração aproximada, em microssegundos, no gerenciador de filas.

A duração não inclui o tempo gasto fora do gerenciador de filas. Por exemplo, o tempo gasto como um cliente IBM MQ.

Nota: A exatidão desse cronômetro varia de acordo com a plataforma que sua empresa usa.

Parâmetro PCF:	MQIAMO64_QMGR_OP_DURATION
Nível de Rastreo:	2
tipo	MQCFIN64

MQCTL

O aplicativo iniciou a função MQI MQCTL

CompCode

Descrição :	O código de conclusão indicando o resultado da operação
Parâmetro PCF:	MQIACF_COMP_CODE
Nível de Rastreo:	1
Tipo:	MQCFIN

Reason

Descrição :	O resultado do código de razão da operação
Parâmetro PCF:	MQIACF_REASON_CODE
Nível de Rastreo:	1
Tipo:	MQCFIN

CtlOperation

Descrição :	Um dos valores MQOP_*
Parâmetro PCF:	MQIACF_CTL_OPERATION
Nível de Rastreo:	1
Tipo:	MQCFIN

QMGrOpDuration

Descrição : chamada da API duração aproximada, em microssegundos, no gerenciador de filas.
A duração não inclui o tempo gasto fora do gerenciador de filas. Por exemplo, o tempo gasto como um cliente IBM MQ.

Nota: A exatidão desse cronômetro varia de acordo com a plataforma que sua empresa usa.

Parâmetro PCF: MQIAMO64_QMGR_OP_DURATION
Nível de Rastreo: 2
tipo MQCFIN64

MQDISC

O aplicativo iniciou a função MQI MQDISC

CompCode

Descrição : O código de conclusão indicando o resultado da operação
Parâmetro PCF: MQIACF_COMP_CODE
Nível de Rastreo: 1
Tipo: MQCFIN

Reason

Descrição : O resultado do código de razão da operação
Parâmetro PCF: MQIACF_REASON_CODE
Nível de Rastreo: 1
Tipo: MQCFIN

MQGET

O aplicativo iniciou a função MQI MQGET

ObjectHandle

Descrição : A manipulação de objetos
Parâmetro PCF: MQIACF_HOBJ
Nível de Rastreo: 1
Tipo: MQCFIN

GetOptions

Descrição : As opções get de MQGMO.Options
Parâmetro PCF: MQIACF_GET_OPTIONS
Nível de Rastreo: 1
Tipo: MQCFIN

CompCode

Descrição : O código de conclusão indicando o resultado da operação
Parâmetro PCF: MQIACF_COMP_CODE

Nível de Rastreo: 1
Tipo: MQCFIN

Reason

Descrição : O resultado do código de razão da operação
Parâmetro PCF: MQIACF_REASON_CODE
Nível de Rastreo: 1
Tipo: MQCFIN

MsgBuffer

Descrição : Os dados da mensagem. Se TRACEDATA=NONE, então esse parâmetro é omitido
Parâmetro PCF: MQBACF_MESSAGE_DATA
Nível de Rastreo: 1
Tipo: MQCFBS
Comprimento Máximo: O comprimento é administrado pelo parâmetro TRACEDATA() definido na configuração APPTTRACE. (Incluído na mensagem de rastreo como MQIACF_TRACE_DATA_LENGTH).

MsgLength

Descrição : O comprimento da mensagem.
Parâmetro PCF: MQIACF_MSG_LENGTH
Nível de Rastreo: 1
Tipo: MQCFIN

HighResTime

Descrição : Tempo de operação em milissegundos desde a meia-noite, 1 de janeiro de 1970 (UTC)
Nota: A exatidão desse cronômetro varia conforme o suporte à plataforma para um cronômetro de alta resolução
Parâmetro PCF: MQIAMO64_HIGHRES_TIME
Nível de Rastreo: 2
Tipo: MQCFIN64

BufferLength

Descrição : Comprimento do buffer fornecido pelo aplicativo
Parâmetro PCF: MQIACF_BUFFER_LENGTH
Nível de Rastreo: 2
Tipo: MQCFIN

ObjectName

Descrição : O nome do objeto aberto
Parâmetro PCF: MQCACF_OBJECT_NAME

Nível de Rastreo: 2
Tipo: MQCFST
Extensão: MQ_Q_NAME_LENGTH

ResolvedQName

Descrição : O nome local da fila a partir da qual a mensagem foi recuperada.
Parâmetro PCF: MQCACF_RESOLVED_Q_NAME
Nível de Rastreo: 2
Tipo: MQCFST
Comprimento MQ_Q_NAME_LENGTH
Máximo:

ReportOptions

Descrição : opções de relatório da mensagem
Parâmetro PCF: MQIACF_REPORT
Nível de Rastreo: 2
Tipo: MQCFIN

MsgType

Descrição : Tipo de mensagem
Parâmetro PCF: MQIACF_MSG_TYPE
Nível de Rastreo: 2
Tipo: MQCFIN

Expiry

Descrição : Tempo de vida da mensagem
Parâmetro PCF: MQIACF_EXPIRY
Nível de Rastreo: 2
Tipo: MQCFIN

Format

Descrição : Nome do formato dos dados da mensagem
Parâmetro PCF: MQCACH_FORMAT_NAME
Nível de Rastreo: 2
Tipo: MQCFST
Comprimento MQ_FORMAT_LENGTH
Máximo:

Prioridade

Descrição : Prioridade da mensagem
Parâmetro PCF: MQIACF_PRIORITY
Nível de Rastreo: 2

Tipo: MQCFIN

Persistence

Descrição : Persistência de mensagem

Parâmetro PCF: MQIACF_PERSISTENCE

Nível de Rastreo: 2

Tipo: MQCFIN

MsgId

Descrição : ID da Mensagem

Parâmetro PCF: MQBACF_MSG_ID

Nível de Rastreo: 2

Tipo: MQCFBS

Comprimento Máximo: MQ_MSG_ID_LENGTH

CorrelId

Descrição : Identificador de correlação

Parâmetro PCF: MQBACF_CORREL_ID

Nível de Rastreo: 2

Tipo: MQCFBS

Comprimento Máximo: MQ_CORREL_ID_LENGTH

ReplyToQueue

Descrição :

Parâmetro PCF: MQCACF_REPLY_TO_Q

Nível de Rastreo: 2

Tipo: MQCFST

Comprimento Máximo: MQ_Q_NAME_LENGTH

ReplyToQMgr

Descrição :

Parâmetro PCF: MQCACF_REPLY_TO_Q_MGR

Nível de Rastreo: 2

Tipo: MQCFST

Comprimento Máximo: MQ_Q_MGR_NAME_LENGTH

CodedCharSetId

Descrição : Identificador do conjunto de caracteres de dados da mensagem

Parâmetro PCF: MQIA_CODED_CHAR_SET_ID

Nível de Rastreio: 2
Tipo: MQCFIN

Encoding

Descrição : Codificação numérica de dados da mensagem.
Parâmetro PCF: MQIACF_ENCODING
Nível de Rastreio: 2
Tipo: MQCFIN

PutDate

Descrição :
Parâmetro PCF: MQCACF_PUT_DATE
Nível de Rastreio: 2
Tipo: MQCFST
Comprimento Máximo: MQ_PUT_DATE_LENGTH

PutTime

Descrição :
Parâmetro PCF: MQCACF_PUT_TIME
Nível de Rastreio: 2
Tipo: MQCFST
Comprimento Máximo: MQ_PUT_TIME_LENGTH

ResolvedQName

Descrição : O nome da fila referenciado pelo ObjectHandle, quando ResolvedType é MQOT_Q.
Parâmetro PCF: MQCACF_RESOLVED_LOCAL_Q_NAME
Nível de Rastreio: 2
tipo: MQCFST
Extensão: MQ_Q_NAME_LENGTH.

ResObjectString

Descrição : O nome do objeto referenciado pelo ObjectHandle, quando ResolvedType é MQOT_TOPIC.
Parâmetro PCF: MQCACF_RESOLVED_OBJECT_STRING
Nível de Rastreio: 2
tipo: MQCFST
Extensão: O comprimento varia.

ResolvedType

Descrição :	O tipo do objeto referenciado pelo ObjectHandle. Valores possíveis são MQOT_Q, MQOT_TOPIC ou MQOT_NONE.
Parâmetro PCF:	MQIACF_RESOLVED_TYPE
Nível de Rastreio:	2
tipo	MQCFIN

PolicyName

Descrição :	O nome da política que foi aplicado a essa mensagem. Nota: Apenas mensagens protegidas do AMS
Parâmetro PCF:	MQCA_POLICY_NAME
Nível de Rastreio:	2
Tipo:	MQCFST
Extensão:	MQ_OBJECT_NAME_LENGTH

XmitqMsgId

Descrição :	O ID de mensagem da mensagem no cabeçalho da fila de transmissão. Nota: Somente quando Formato é MQFMT_XMIT_Q_HEADER
Parâmetro PCF:	MQBACF_XQH_MSG_ID
Nível de Rastreio:	2
Tipo:	MQCFBS
Extensão:	MQ_MSG_ID_LENGTH

XmitqCorrelId

Descrição :	O ID de correlação da mensagem no cabeçalho da fila de transmissão. Nota: Somente quando Formato é MQFMT_XMIT_Q_HEADER
Parâmetro PCF:	MQBACF_XQH_CORREL_ID
Nível de Rastreio:	2
Tipo:	MQCFBS
Extensão:	MQ_CORREL_ID_LENGTH

XmitqPutTime

Descrição :	O horário de colocação da mensagem no cabeçalho da fila de transmissão. Nota: Somente quando Formato é MQFMT_XMIT_Q_HEADER
Parâmetro PCF:	MQCACF_XQH_PUT_TIME
Nível de Rastreio:	2
Tipo:	MQCFST
Extensão:	MQ_PUT_TIME_LENGTH

XmitqPutDate

Descrição : A data de colocação da mensagem no cabeçalho da fila de transmissão.
Nota: Somente quando Formato é MQFMT_XMIT_Q_HEADER

Parâmetro PCF: MQCACF_XQH_PUT_DATE

Nível de Rastreo: 2

Tipo: MQCFST

Extensão: MQ_PUT_DATE_LENGTH

XmitqRemoteQName

Descrição : O destino de fila remota da mensagem no cabeçalho da fila de transmissão.
Nota: Somente quando Formato é MQFMT_XMIT_Q_HEADER

Parâmetro PCF: MQCACF_XQH_REMOTE_Q_NAME

Nível de Rastreo: 2

Tipo: MQCFST

Extensão: MQ_Q_NAME_LENGTH

XmitqRemoteQMGr

Descrição : O destino do gerenciador de filas remotas da mensagem no cabeçalho da fila de transmissão.
Nota: Somente quando Formato é MQFMT_XMIT_Q_HEADER

Parâmetro PCF: MQCACF_XQH_REMOTE_Q_MGR

Nível de Rastreo: 2

Tipo: MQCFST

Extensão: MQ_Q_NAME_LENGTH

MsgDescStructure

Descrição : A estrutura MQMD.

Parâmetro PCF: MQBACF_MQMD_STRUCT

Nível de Rastreo: 3

Tipo: MQCFBS

Comprimento Máximo: O comprimento em bytes da estrutura MQMD (o tamanho real depende da versão da estrutura)

GetMsgOptsStructure

Descrição : A estrutura MQGMO.

Parâmetro PCF: MQBACF_MQGMO_STRUCT

Nível de Rastreo: 3

Tipo: MQCFBS

Comprimento Máximo: O comprimento em bytes da estrutura MQGMO (o tamanho real depende da versão da estrutura)

QMGrOpDuration

Descrição :	chamada da API duração aproximada, em microssegundos, no gerenciador de filas. A duração não inclui o tempo gasto fora do gerenciador de filas. Por exemplo, o tempo gasto como um cliente IBM MQ. Nota: A exatidão desse cronômetro varia de acordo com a plataforma que sua empresa usa.
Parâmetro PCF:	MQIAMO64_QMGR_OP_DURATION
Nível de Rastreio:	2
tipo	MQCFIN64

MQINQ

O aplicativo iniciou a função MQI MQINQ

ObjectHandle

Descrição :	A manipulação de objetos
Parâmetro PCF:	MQIACF_HOBJ
Nível de Rastreio:	1
Tipo:	MQCFIN

CompCode

Descrição :	O código de conclusão indicando o resultado da operação
Parâmetro PCF:	MQIACF_COMP_CODE
Nível de Rastreio:	1
Tipo:	MQCFIN

Reason

Descrição :	O resultado do código de razão da operação
Parâmetro PCF:	MQIACF_REASON_CODE
Nível de Rastreio:	1
Tipo:	MQCFIN

SelectorCount

Descrição :	A contagem de seletores que são fornecidos na matriz Seletores.
Parâmetro PCF:	MQIACF_SELECTOR_COUNT
Nível de Rastreio:	2
Tipo:	MQCFIN

Selectors

Descrição :	a lista de atributos (número inteiro ou caractere) cujos valores devem ser retornados por MQINQ.
Parâmetro PCF:	MQIACF_SELECTORS
Nível de Rastreio:	2

Tipo: MQCFIL

ResolvedQName

Descrição : O nome da fila referenciado pelo ObjectHandle, quando ResolvedType é MQOT_Q.

Parâmetro PCF: MQCACF_RESOLVED_Q_NAME

Nível de Rastreoio: 2

Tipo: MQCFST

Comprimento
Máximo: MQ_Q_NAME_LENGTH

ResObjectString

Descrição : O nome do objeto referenciado pelo ObjectHandle, quando ResolvedType é MQOT_TOPIC.

Parâmetro PCF: MQCACF_RESOLVED_OBJECT_STRING

Nível de Rastreoio: 2

Tipo: MQCFST

Comprimento
Máximo: O comprimento varia

ResolvedType

Descrição : O tipo do objeto referenciado pelo ObjectHandle. Valores possíveis são MQOT_Q, MQOT_TOPIC ou MQOT_NONE.

Parâmetro PCF: MQIACF_RESOLVED_TYPE

Nível de Rastreoio: 2

Tipo: MQCFIN

IntAttrCount

Descrição : o número de atributos de número inteiro retornado pela operação de consulta

Parâmetro PCF: MQIACF_INTATTR_COUNT

Nível de Rastreoio: 3

Tipo: MQCFIN

IntAttrs

Descrição : Os valores de atributo de número inteiro retornados pela operação de consulta. Esse parâmetro estará presente apenas se IntAttrCount for > 0 quando MQINQ retornar.

Parâmetro PCF: MQIACF_INT_ATTRS

Nível de Rastreoio: 3

Tipo: MQCFIL

CharAttrs

Descrição :	os atributos de caractere retornados pela operação de consulta. Os valores são concatenados. Esse parâmetro será incluído apenas se CharAttrLength for > 0 quando MQINQ retornar.
Parâmetro PCF:	MQCACF_CHAR_ATTRS
Nível de Rastreo:	3
Tipo:	MQCFST

QMgrOpDuration

Descrição :	chamada da API duração aproximada, em microssegundos, no gerenciador de filas. A duração não inclui o tempo gasto fora do gerenciador de filas. Por exemplo, o tempo gasto como um cliente IBM MQ. Nota: A exatidão desse cronômetro varia de acordo com a plataforma que sua empresa usa.
Parâmetro PCF:	MQIAMO64_QMGR_OP_DURATION
Nível de Rastreo:	2
tipo	MQCFIN64

MQOPEN

O aplicativo iniciou a função MQI MQOPEN

ObjectType

Descrição :	O tipo de objeto transmitido em MQOT.ObjectType
Parâmetro PCF:	MQIACF_OBJECT_TYPE
Nível de Rastreo:	1
Tipo:	MQCFIN

ObjectName

Descrição :	O nome do objeto transmitido para a chamada MQI antes de qualquer resolução do nome da fila ser tentada.
Parâmetro PCF:	MQCACF_OBJECT_NAME
Nível de Rastreo:	1
Tipo:	MQCFST
Comprimento Máximo:	MQ_Q_NAME_LENGTH

ObjectQMgrName

Descrição :	O nome do gerenciador de filas de objeto transmitido para a chamada de MQI antes de qualquer resolução do nome da fila ser tentada.
Parâmetro PCF:	MQCACF_OBJECT_Q_MGR_NAME
Nível de Rastreo:	1
Tipo:	MQCFST

Comprimento Máximo: MQ_Q_MGR_NAME_LENGTH

ObjectHandle

Descrição : A manipulação de objetos
Parâmetro PCF: MQIACF_HOBJ
Nível de Rastreio: 1
Tipo: MQCFIN

CompCode

Descrição : O código de conclusão indicando o resultado da operação
Parâmetro PCF: MQIACF_COMP_CODE
Nível de Rastreio: 1
Tipo: MQCFIN

Reason

Descrição : O resultado do código de razão da operação
Parâmetro PCF: MQIACF_REASON_CODE
Nível de Rastreio: 1
Tipo: MQCFIN

OpenOptions

Descrição : Opções usadas para abrir o objeto
Parâmetro PCF: MQIACF_OPEN_OPTIONS
Nível de Rastreio: 1
Tipo: MQCFIN

AlternateUserId

Descrição : apenas incluído se MQOO_ALTERNATE_USER_AUTHORITY for especificado
Parâmetro PCF: MQCACF_ALTERNATE_USERID
Nível de Rastreio: 2
Tipo: MQCFST
Comprimento Máximo: MQ_USER_ID_LENGTH

RecsPresent

Descrição : o número de registros de nome de objeto de presentes. Somente incluído se MQOD Versão > = MQOD_VERSION_2
Parâmetro PCF: MQIACF_RECS_PRESENT
Nível de Rastreio: 1
Tipo: MQCFIN

KnownDestCount

Descrição : Número de filas locais abertas com sucesso. Somente incluído se versão do MQOD > = MQOD_VERSION_2

Parâmetro PCF: MQIACF_KNOWN_DEST_COUNT

Nível de Rastreo: 1

Tipo: MQCFIN

UnknownDestCount

Descrição : Número de filas remotas abertas com sucesso. Somente incluído se versão do MQOD > = MQOD_VERSION_2

Parâmetro PCF: MQIACF_UNKNOWN_DEST_COUNT

Nível de Rastreo: 1

Tipo: MQCFIN

InvalidDestCount

Descrição : Número de filas que falharam ao abrir. Somente incluído se versão do MQOD > = MQOD_VERSION_2

Parâmetro PCF: MQIACF_INVALID_DEST_COUNT

Nível de Rastreo: 1

Tipo: MQCFIN

DynamicQName

Descrição : O nome da fila dinâmica transmitido como entrada para a chamada MQOPEN.

Parâmetro PCF: MQCACF_DYNAMIC_Q_NAME

Nível de Rastreo: 2

Tipo: MQCFST

Comprimento Máximo: MQ_Q_NAME_LENGTH

ResolvedLocalQName ^{1 2}

Descrição : Contém o nome da fila local após a realização da resolução de nome (por exemplo, para filas remotas este será o nome da fila de transmissão).

Parâmetro PCF: MQCACF_RESOLVED_LOCAL_Q_NAME

Nível de Rastreo: 2

Tipo: MQCFST

Amplitude: Se MQOD.Version for inferior a esse MQOD_VERSION_3, isso conterà o valor do campo MQOD.ObjectName após a conclusão da chamada MQOPEN. Se MQOD.Version for igual ou maior que MQOD_VERSION_3, isso conterà o valor no campo MQOD. ResolvedQName.

Comprimento Máximo: MQ_Q_NAME_LENGTH

ResolvedLocalQMgrName ^{1 2}

Descrição : o nome do gerenciador de filas locais após a resolução do nome ser executada.

Parâmetro PCF: MQCACF_RESOLVED_LOCAL_Q_MGR
 Nível de Rastreio: 2
 Tipo: MQCFST
 Amplitude: Somente se MQOD.Version >= MQOD_VERSION_3
 Comprimento MQ_Q_MGR_NAME_LENGTH
 Máximo:

ResolvedQName ¹ ²

Descrição : O nome da fila após a resolução do nome ser realizada.
 Parâmetro PCF: MQCACF_RESOLVED_Q_NAME
 Nível de Rastreio: 2
 Tipo: MQCFST
 Amplitude: Se MQOD.Version for inferior a esse MQOD_VERSION_3, isso conterà o valor do campo MQOD.ObjectName após a conclusão da chamada MQOPEN. Se MQOD.Version for igual ou maior que MQOD_VERSION_3, isso conterà o valor no campo MQOD. ResolvedQName.
 Comprimento MQ_Q_NAME_LENGTH
 Máximo:

ResolvedQMgrName ¹ ²

Descrição : Contém o nome do gerenciador de filas após a resolução do nome ser realizada. Se MQOD.Version for menor que MQOD_VERSION_3, isso conterà o valor do MQOD. Campo ObjectQMgrName após a chamada MQOPEN ser concluída. Se MQOD.Version for igual ou maior que MQOD_VERSION_3, isso conterà o valor no campo MQOD. ResolvedQMgrName.
 Parâmetro PCF: MQCACF_RESOLVED_Q_MGR
 Nível de Rastreio: 2
 Tipo: MQCFST
 Comprimento MQ_Q_MGR_NAME_LENGTH
 Máximo:

AlternateSecurityId

Descrição : Identificador de segurança alternativo. Presente apenas se MQOD.Version for igual ou maior que MQOD_VERSION_3, MQOO_ALTERNATE_USER_AUTHORITY for especificado e MQOD.AlternateSecurityId não for igual a MQSID_NONE.
 Parâmetro PCF: MQBACF_ALTERNATE_SECURITYID
 Nível de Rastreio: 2
 Tipo: MQCFBS
 Comprimento MQ_SECURITY_ID_LENGTH
 Máximo:

ObjectString

Descrição : Nome longo do objeto. Incluído apenas se MQOD.Version for igual ou maior que MQOD_VERSION_4 e o campo VSLength de MQOD.ObjectString for MQVS_NULL_TERMINATED ou maior que zero.

Parâmetro PCF:	MQCACF_OBJECT_STRING
Nível de Rastreoio:	2
Tipo:	MQCFST
Comprimento Máximo:	O comprimento varia.

SelectionString

Descrição :	Sequência de seleção. Apenas incluído se MQOD.Version for igual ou maior que MQOD_VERSION_4 e o campo VSLength de MQOD. SelectionString for MQVS_NULL_TERMINATED ou maior que zero.
Parâmetro PCF:	MQCACF_SELECTION_STRING
Nível de Rastreoio:	2
Tipo:	MQCFST
Comprimento Máximo:	O comprimento varia.

ResObjectString

Descrição :	O nome longo do objeto após o gerenciador de filas resolver o nome fornecido no campo ObjectName. Apenas incluído para tópicos e aliases de filas que fazem referência a um objeto do tópico se MQOD.Version for igual ou maior que MQOD_VERSION_4 e VSLength for MQVS_NULL_TERMINATED ou maior que zero.
Parâmetro PCF:	MQCACF_RESOLVED_OBJECT_STRING
Nível de Rastreoio:	2
Tipo:	MQCFST
Comprimento Máximo:	O comprimento varia.

ResolvedType

Descrição :	O tipo de objeto (base) resolvido que está sendo aberto. Incluído apenas se MQOD.Version for igual ou maior que MQOD_VERSION_4. Valores possíveis são MQOT_Q, MQOT_TOPIC ou MQOT_NONE.
Parâmetro PCF:	MQIACF_RESOLVED_TYPE
Nível de Rastreoio:	2
Tipo:	MQCFIN

QMGrOpDuration

Descrição :	chamada da API duração aproximada, em microssegundos, no gerenciador de filas. A duração não inclui o tempo gasto fora do gerenciador de filas. Por exemplo, o tempo gasto como um cliente IBM MQ. Nota: A exatidão desse cronômetro varia de acordo com a plataforma que sua empresa usa.
Parâmetro PCF:	MQIAMO64_QMGR_OP_DURATION
Nível de Rastreoio:	2

Estrutura do cabeçalho de grupo de PCF da lista de distribuição de atividade do aplicativo

Se a função MQOPEN abrir uma lista de distribuição, então os parâmetros MQOPEN incluirão um grupo PCF AppActivityDistList para cada uma das filas na lista de distribuição até o número de estruturas numeradas em RecsPresent. O grupo PCF AppActivityDistList combina informações das estruturas MQOR e MQRR para identificar o nome da fila e indicar o resultado da operação de abertura na fila. Um grupo AppActivityDistList sempre começa com a seguinte estrutura MQCFGR:

<i>Tabela 29. Estrutura MQCFGR do grupo AppActivityDistList</i>		
Campo MQCFGR	Value	Descrição
Tipo	MQCFT_GROUP	
StrucLength	Comprimento em bytes da estrutura MQCFGR	
Parâmetro	MQGACF_APP_DIST_LIST	Parâmetros do grupo da lista de distribuição
ParameterCount	4	O número de estruturas de parâmetros seguindo a estrutura MQCFGR que estão contidos dentro deste grupo.

ObjectName

Descrição : O nome de uma fila na lista de distribuição MQ_Q_NAME_LENGTH. Incluído apenas se as estruturas MQOR forem fornecidas.

Parâmetro PCF: MQCACF_OBJECT_NAME

Nível de Rastreio: 2

Tipo: MQCFST

Extensão: MQ_Q_NAME_LENGTH. Incluído apenas se as estruturas MQOR forem fornecidas.

ObjectQMgrName

Descrição : O nome do gerenciador de filas no qual a fila denominada no ObjectName é definida.

Parâmetro PCF: MQCACF_OBJECT_Q_MGR_NAME

Nível de Rastreio: 2

Tipo: MQCFST

Extensão: MQ_Q_MGR_NAME_LENGTH. Incluído apenas se as estruturas MQOR forem fornecidas.

¹ Este parâmetro só é incluído se o objeto que está sendo aberto resolve para uma fila, e a fila é aberta para MQOO_INPUT_*, MQOO_OUTPUT ou MQOO_BROWSE

² O parâmetro ResolvedLocalQName só é incluído se for diferente do parâmetro ResolvedQName.

CompCode

Descrição : O código de conclusão indicando o resultado da abertura para esse objeto. Incluído apenas se as estruturas MQRR forem fornecidos e o código de razão para o MQRC_MULTIPLE_REASONS for MQOPEN

Parâmetro PCF: MQIACF_COMP_CODE

Nível de Rastreio: 2

Tipo: MQCFIN

Reason

Descrição : O código de razão que indica o resultado da abertura para esse objeto. Incluído apenas se as estruturas MQRR forem fornecidos e o código de razão para o MQRC_MULTIPLE_REASONS for MQOPEN

Parâmetro PCF: MQIACF_REASON_CODE

Nível de Rastreio: 2

Tipo: MQCFIN

MQPUT

O aplicativo iniciou a função MQI MQPUT.

ObjectHandle

Descrição : A manipulação de objetos

Parâmetro PCF: MQIACF_HOBJ

Nível de Rastreio: 1

Tipo: MQCFIN

PutOptions

Descrição : As opções de colocação de MQPMO.Options

Parâmetro PCF: MQIACF_PUT_OPTIONS

Nível de Rastreio: 1

Tipo: MQCFIN

CompCode

Descrição : O código de conclusão indicando o resultado da operação

Parâmetro PCF: MQIACF_COMP_CODE

Nível de Rastreio: 1

Tipo: MQCFIN

Reason

Descrição : O resultado do código de razão da operação

Parâmetro PCF: MQIACF_REASON_CODE

Nível de Rastreio: 1

Tipo: MQCFIN

MsgBuffer

Descrição :	Os dados da mensagem.
Parâmetro PCF:	MQBACF_MESSAGE_DATA
Nível de Rastreo:	1
Tipo:	MQCFBS
Extensão:	O comprimento é administrado pelo parâmetro TRACEDATA() definido na configuração APPTRACE. Se TRACEDATA=NONE, então esse parâmetro é omitido.

MsgLength

Descrição :	O comprimento da mensagem.
Parâmetro PCF:	MQIACF_MSG_LENGTH
Nível de Rastreo:	1
Tipo:	MQCFIN

RecsPresent

Descrição :	O número de registros de mensagem de colocação ou registros de respostas presentes. Somente incluído se versão do MQPMO > = MQPMO_VERSION_2
Parâmetro PCF:	MQIACF_RECS_PRESENT
Nível de Rastreo:	1
Tipo:	MQCFIN

KnownDestCount

Descrição :	Número de mensagens enviadas com êxito para as filas locais
Parâmetro PCF:	MQIACF_KNOWN_DEST_COUNT
Nível de Rastreo:	1
Tipo:	MQCFIN

UnknownDestCount

Descrição :	Número de mensagens enviadas com êxito para as filas remotas
Parâmetro PCF:	MQIACF_UNKNOWN_DEST_COUNT
Nível de Rastreo:	1
Tipo:	MQCFIN

InvalidDestCount

Descrição :	Número de mensagens que não puderam ser enviadas
Parâmetro PCF:	MQIACF_INVALID_DEST_COUNT
Nível de Rastreo:	1
Tipo:	MQCFIN

HighResTime

Descrição : Horário da operação em microssegundos desde a meia-noite, 1 de janeiro de 1970 (UTC)

Nota: A exatidão desse cronômetro varia de acordo com o suporte de plataforma para um cronômetro de alta resolução.

Parâmetro PCF: MQIAMO64_HIGHRES_TIME

Nível de Rastreio: 2

Tipo: MQCFIN64

ObjectName

Descrição : O nome do objeto aberto.

Parâmetro PCF: MQCACF_OBJECT_NAME

Nível de Rastreio: 2

Tipo: MQCFST

Extensão: MQ_Q_NAME_LENGTH

ResolvedQName

Descrição : O nome da fila após a resolução do nome da fila ter sido executada.

Parâmetro PCF: MQCACF_RESOLVED_Q_NAME

Nível de Rastreio: 2

Tipo: MQCFST

Extensão: MQ_Q_NAME_LENGTH

ResolvedQMgrName

Descrição : O nome do gerenciador de filas após a resolução do nome ter sido executada.

Parâmetro PCF: MQCACF_RESOLVED_Q_MGR

Nível de Rastreio: 2

Tipo: MQCFST

Extensão: MQ_Q_MGR_NAME_LENGTH

ResolvedLocalQName ³

Descrição : Contém o nome da fila local após a resolução do nome ter sido realizada.

Parâmetro PCF: MQCACF_RESOLVED_LOCAL_Q_NAME

Nível de Rastreio: 2

Tipo: MQCFST

ResolvedLocalQMgrName ³

Descrição : Contém o nome do gerenciador de filas local após a resolução do nome ter sido realizada.

Parâmetro PCF: MQCACF_RESOLVED_LOCAL_Q_MGR

Nível de Rastreio: 2

Tipo: MQCFST

Extensão: MQ_Q_MGR_NAME_LENGTH

ReportOptions

Descrição : opções de relatório da mensagem

Parâmetro PCF: MQIACF_REPORT

Nível de Rastreio: 2

Tipo: MQCFIN

MsgType

Descrição : Tipo de mensagem

Parâmetro PCF: MQIACF_MSG_TYPE

Nível de Rastreio: 2

Tipo: MQCFIN

Expiry

Descrição : Tempo de vida da mensagem

Parâmetro PCF: MQIACF_EXPIRY

Nível de Rastreio: 2

Tipo: MQCFIN

Format

Descrição : Nome do formato dos dados da mensagem

Parâmetro PCF: MQCACH_FORMAT_NAME

Nível de Rastreio: 2

Tipo: MQCFST

Extensão: MQ_FORMAT_LENGTH

Prioridade

Descrição : Prioridade da mensagem

Parâmetro PCF: MQIACF_PRIORITY

Nível de Rastreio: 2

Tipo: MQCFIN

Persistence

Descrição : Persistência de mensagem

Parâmetro PCF: MQIACF_PERSISTENCE

Nível de Rastreio: 2

Tipo: MQCFIN

MsgId

Descrição : ID da Mensagem

Parâmetro PCF: MQBACF_MSG_ID

Nível de Rastreo: 2
Tipo: MQCFBS
Extensão: MQ_MSG_ID_LENGTH

CorrelId

Descrição : Identificador de correlação
Parâmetro PCF: MQBACF_CORREL_ID
Nível de Rastreo: 2
Tipo: MQCFBS
Extensão: MQ_CORREL_ID_LENGTH

ReplyToQueue

Descrição :
Parâmetro PCF: MQCACF_REPLY_TO_Q
Nível de Rastreo: 2
Tipo: MQCFST
Extensão: MQ_Q_NAME_LENGTH

ReplyToQMgr

Descrição :
Parâmetro PCF: MQCACF_REPLY_TO_Q_MGR
Nível de Rastreo: 2
Tipo: MQCFST
Extensão: MQ_Q_MGR_NAME_LENGTH

CodedCharSetId

Descrição : Identificador do conjunto de caracteres de dados da mensagem
Parâmetro PCF: MQIA_CODED_CHAR_SET_ID
Nível de Rastreo: 2
Tipo: MQCFIN

Encoding

Descrição : Codificação numérica de dados da mensagem.
Parâmetro PCF: MQIACF_ENCODING
Nível de Rastreo: 2
Tipo: MQCFIN

PutDate

Descrição :
Parâmetro PCF: MQCACF_PUT_DATE
Nível de Rastreo: 2

Tipo: MQCFST
Extensão: MQ_PUT_DATE_LENGTH

PutTime

Descrição :
Parâmetro PCF: MQCACF_PUT_TIME
Nível de Rastreamento: 2
Tipo: MQCFST
Extensão: MQ_PUT_TIME_LENGTH

ResolvedQName

Descrição : O nome da fila referenciado pelo ObjectHandle, quando ResolvedType é MQOT_Q.
Parâmetro PCF: MQCACF_RESOLVED_LOCAL_Q_NAME
Nível de Rastreamento: 2
Tipo: MQCFST
Extensão: MQ_Q_NAME_LENGTH.

ResObjectString

Descrição : O nome do objeto referenciado pelo ObjectHandle, quando ResolvedType é MQOT_TOPIC.
Parâmetro PCF: MQCACF_RESOLVED_OBJECT_STRING
Nível de Rastreamento: 2
Tipo: MQCFST
Extensão: O comprimento varia.

ResolvedType

Descrição : O tipo do objeto referenciado pelo ObjectHandle. Valores possíveis são MQOT_Q, MQOT_TOPIC ou MQOT_NONE.
Parâmetro PCF: MQIACF_RESOLVED_TYPE
Nível de Rastreamento: 2
Tipo: MQCFIN

PolicyName

Descrição : O nome da política que foi aplicado a essa mensagem.
Nota: Apenas mensagens protegidas do AMS
Parâmetro PCF: MQCA_POLICY_NAME
Nível de Rastreamento: 2
Tipo: MQCFST
Extensão: MQ_OBJECT_NAME_LENGTH

XmitqMsgId

Descrição : O ID de mensagem da mensagem no cabeçalho da fila de transmissão.
Nota: Somente quando Formato é MQFMT_XMIT_Q_HEADER

Parâmetro PCF: MQBACF_XQH_MSG_ID

Nível de Rastreo: 2

Tipo: MQCFBS

Extensão: MQ_MSG_ID_LENGTH

XmitqCorrelId

Descrição : O ID de correlação da mensagem no cabeçalho da fila de transmissão.
Nota: Somente quando Formato é MQFMT_XMIT_Q_HEADER

Parâmetro PCF: MQBACF_XQH_CORREL_ID

Nível de Rastreo: 2

Tipo: MQCFBS

Extensão: MQ_CORREL_ID_LENGTH

XmitqPutTime

Descrição : O horário de colocação da mensagem no cabeçalho da fila de transmissão.
Nota: Somente quando Formato é MQFMT_XMIT_Q_HEADER

Parâmetro PCF: MQCACF_XQH_PUT_TIME

Nível de Rastreo: 2

Tipo: MQCFST

Extensão: MQ_PUT_TIME_LENGTH

XmitqPutDate

Descrição : A data de colocação da mensagem no cabeçalho da fila de transmissão.
Nota: Somente quando Formato é MQFMT_XMIT_Q_HEADER

Parâmetro PCF: MQCACF_XQH_PUT_DATE

Nível de Rastreo: 2

Tipo: MQCFST

Extensão: MQ_PUT_DATE_LENGTH

XmitqRemoteQName

Descrição : O destino de fila remota da mensagem no cabeçalho da fila de transmissão.
Nota: Somente quando Formato é MQFMT_XMIT_Q_HEADER

Parâmetro PCF: MQCACF_XQH_REMOTE_Q_NAME

Nível de Rastreo: 2

Tipo: MQCFST

Extensão: MQ_Q_NAME_LENGTH

XmitqRemoteQMGr

Descrição : O destino do gerenciador de filas remotas da mensagem no cabeçalho da fila de transmissão.

Nota: Somente quando Formato é MQFMT_XMIT_Q_HEADER

Parâmetro PCF: MQCACF_XQH_REMOTE_Q_MGR

Nível de Rastreo: 2

Tipo: MQCFST

Extensão: MQ_Q_NAME_LENGTH

PutMsgOptsStructure

Descrição : A estrutura MQPMO.

Parâmetro PCF: MQBACF_MQPMO_STRUCT

Nível de Rastreo: 3

Tipo: MQCFBS

Extensão: O comprimento em bytes da estrutura MQPMO (o tamanho real depende da versão da estrutura)

QMGrOpDuration

Descrição : chamada da API duração aproximada, em microssegundos, no gerenciador de filas.

A duração não inclui o tempo gasto fora do gerenciador de filas. Por exemplo, o tempo gasto como um cliente IBM MQ.

Nota: A exatidão desse cronômetro varia de acordo com a plataforma que sua empresa usa.

Parâmetro PCF: MQIAMO64_QMGR_OP_DURATION

Nível de Rastreo: 2

tipo MQCFIN64

Estrutura do cabeçalho do grupo PCF da lista de distribuição de atividade do aplicativo MQPUT

Se a função MQPUT estiver colocando em uma lista de distribuição, os parâmetros MQPUT incluirão um grupo PCF de AppActivityDistList. Para cada uma das filas na lista de distribuição, consulte [“Estrutura do cabeçalho de grupo de PCF da lista de distribuição de atividade do aplicativo”](#) na página 253. O grupo PCF AppActivityDistList combina informações do MQPMR e estruturas MQRR para identificar os parâmetros PUT e indicar o resultado da operação PUT em cada fila. Para operações MQPUT, o grupo AppActivityDistList contém alguns ou todos os parâmetros a seguir (CompCode e Reason estão presentes se o código de razão for MQRC_MULTIPLE_REASONS e os outros parâmetros forem determinado pelo campo MQPMO.PutMsgRecFields):

CompCode

Descrição : O código de conclusão indicando o resultado da operação. Incluído apenas se as estruturas MQRR forem fornecidas e o código de razão para MQRC_MULTIPLE_REASONS for MQPUT

Parâmetro PCF: MQIACF_COMP_CODE

³ O parâmetro ResolvedLocalQName só é incluído se for diferente do parâmetro ResolvedQName.

Nível de Rastreio: 2
Tipo: MQCFIN

Reason

Descrição : O código de razão indicando o resultado da colocação para esse objeto. Incluído apenas se as estruturas MQRR forem fornecidas e o código de razão para MQRC_MULTIPLE_REASONS for MQPUT

Parâmetro PCF: MQIACF_REASON_CODE

Nível de Rastreio: 2

Tipo: MQCFIN

MsgId

Descrição : Identificador de mensagem. Incluído apenas se as estruturas MQPMR forem fornecidas e PutMsgRecFields incluir MQPMRF_MSG_ID

Parâmetro PCF: MQBACF_MSG_ID

Nível de Rastreio: 2

Tipo: MQCFBS

Extensão: MQ_MSG_ID_LENGTH

CorrelId

Descrição : Identificador de correlação. Incluído apenas se as estruturas MQPMR forem fornecidas e PutMsgRecFields incluir MQPMRF_CORREL_ID

Parâmetro PCF: MQBACF_CORREL_ID

Nível de Rastreio: 2

Tipo: MQCFBS

Extensão: MQ_CORREL_ID_LENGTH

GroupId

Descrição : Identificador de grupo. Incluído apenas se as estruturas MQPMR forem fornecidas e PutMsgRecFields incluir MQPMRF_GROUP_ID

Parâmetro PCF: MQBACF_GROUP_ID

Nível de Rastreio: 2

Tipo: MQCFBS

Extensão: MQ_GROUP_ID_LENGTH

Feedback

Descrição : Feedback. Incluído apenas se as estruturas MQPMR forem fornecidas e PutMsgRecFields incluir MQPMRF_FEEDBACK

Parâmetro PCF: MQIACF_FEEDBACK

Nível de Rastreio: 2

Tipo: MQCFIN

AccountingToken

Descrição :	AccountingToken. Incluído apenas se as estruturas MQPMR forem fornecidas e PutMsgRecFields incluir MQPMRF_ACCOUNTING_TOKEN
Parâmetro PCF:	MQBACF_ACCOUNTING_TOKEN
Nível de Rastreo:	2
Tipo:	MQCFBS
Extensão:	MQ_ACCOUNTING_TOKEN_LENGTH.

MQPUT1

O aplicativo iniciou a função MQI MQPUT1

ObjectType

Descrição :	O tipo de objeto transmitido em MQOT.ObjectType
Parâmetro PCF:	MQIACF_OBJECT_TYPE
Nível de Rastreo:	1
Tipo:	MQCFIN

ObjectName

Descrição :	O nome do objeto transmitido para a chamada MQI antes de qualquer resolução do nome da fila ser tentada.
Parâmetro PCF:	MQCACF_OBJECT_NAME
Nível de Rastreo:	1
Tipo:	MQCFST
Extensão:	MQ_Q_NAME_LENGTH

ObjectQMgrName

Descrição :	O nome do gerenciador de filas de objeto transmitido para a chamada de MQI antes de qualquer resolução do nome da fila ser tentada.
Parâmetro PCF:	MQCACF_OBJECT_Q_MGR_NAME
Nível de Rastreo:	1
Tipo:	MQCFST
Extensão:	MQ_Q_MGR_NAME_LENGTH

CompCode

Descrição :	O código de conclusão indicando o resultado da operação
Parâmetro PCF:	MQIACF_COMP_CODE
Nível de Rastreo:	1
Tipo:	MQCFIN

Reason

Descrição :	O resultado do código de razão da operação
Parâmetro PCF:	MQIACF_REASON_CODE
Nível de Rastreo:	1

Tipo: MQCFIN

PutOptions

Descrição : As opções de colocação de MQPMO.Options

Parâmetro PCF: MQIACF_PUT_OPTIONS

Nível de Rastreo: 1

Tipo: MQCFIN

AlternateUserId

Descrição : apenas incluída se MQPMO_ALTERNATE_USER_AUTHORITY for especificado.

Parâmetro PCF: MQCACF_ALTERNATE_USERID

Nível de Rastreo: 2

Tipo: MQCFST

Extensão: MQ_USER_ID_LENGTH

RecsPresent

Descrição : O número de registros de nome do objeto presentes

Parâmetro PCF: MQIACF_RECS_PRESENT

Nível de Rastreo: 1

Tipo: MQCFIN

KnownDestCount

Descrição : Número de filas locais abertas com êxito

Parâmetro PCF: MQIACF_KNOWN_DEST_COUNT

Nível de Rastreo: 1

Tipo: MQCFIN

UnknownDestCount

Descrição : Número de filas remotas abertas com êxito

Parâmetro PCF: MQIACF_UNKNOWN_DEST_COUNT

Nível de Rastreo: 1

Tipo: MQCFIN

InvalidDestCount

Descrição : Número de filas que falharam na abertura

Parâmetro PCF: MQIACF_INVALID_DEST_COUNT

Nível de Rastreo: 1

Tipo: MQCFIN

MsgBuffer

Descrição : Os dados da mensagem.

Parâmetro PCF: MQBACF_MESSAGE_DATA

Nível de Rastreo: 1
Tipo: MQCFBS
Extensão: O comprimento é administrado pelo parâmetro TRACEDATA() definido na configuração APPTRACE. Se TRACEDATA=NONE, então esse parâmetro é omitido.

MsgLength

Descrição : O comprimento da mensagem.
Parâmetro PCF: MQIACF_MSG_LENGTH
Nível de Rastreo: 1
Tipo: MQCFIN

HighResTime

Descrição : Horário da operação em microssegundos desde a meia-noite, 1 de janeiro de 1970 (UTC)

Nota: A exatidão desse cronômetro varia de acordo com o suporte da plataforma para um cronômetro de alta resolução.

Parâmetro PCF: MQIAMO64_HIGHRES_TIME
Nível de Rastreo: 2
Tipo: MQCFIN64

ResolvedQName

Descrição : O nome da fila após a resolução do nome da fila ter sido executada.
Parâmetro PCF: MQCACF_RESOLVED_Q_NAME
Nível de Rastreo: 2
Tipo: MQCFST
Extensão: MQ_Q_NAME_LENGTH

ResolvedQMgrName

Descrição : O nome do gerenciador de filas após a resolução do nome ter sido executada.
Parâmetro PCF: MQCACF_RESOLVED_Q_MGR
Nível de Rastreo: 2
Tipo: MQCFST
Extensão: MQ_Q_MGR_NAME_LENGTH

ResolvedLocalQName ⁴

Descrição : contém o nome da fila local após a resolução do nome ter sido executada
Parâmetro PCF: MQCACF_RESOLVED_LOCAL_Q_NAME
Nível de Rastreo: 2
Tipo: MQCFST

ResolvedLocalQMgrName ⁴

Descrição :	Contém o nome do gerenciador de filas local após a resolução do nome ter sido realizada.
Parâmetro PCF:	MQCACF_RESOLVED_LOCAL_Q_MGR
Nível de Rastreo:	2
Tipo:	MQCFST
Extensão:	MQ_Q_MGR_NAME_LENGTH

AlternateSecurityId

Descrição :	Identificador de segurança alternativo. Presente somente se MQOD.Version for igual ou maior que MQOD.VERSION_3 e MQOD.AlternateSecurityId não for igual a MQSID_NONE.
Parâmetro PCF:	MQBACF_ALTERNATE_SECURITYID
Nível de Rastreo:	2
Tipo:	MQCFBS
Extensão:	MQ_SECURITY_ID_LENGTH

ObjectString

Descrição :	Nome longo do objeto. Incluído apenas se MQOD.Version for igual ou maior que MQOD.VERSION_4 e o campo VSLength de MQOD.ObjectString for MQVS_NULL_TERMINATED ou maior que zero.
Parâmetro PCF:	MQCACF_OBJECT_STRING
Nível de Rastreo:	2
Tipo:	MQCFST
Extensão:	O comprimento varia.

ResObjectString

Descrição :	O nome longo do objeto após o gerenciador de filas resolver o nome fornecido no campo ObjectName. Apenas incluído para tópicos e aliases de filas que fazem referência a um objeto do tópico se MQOD.Version for igual ou maior que MQOD.VERSION_4 e VSLength for MQVS_NULL_TERMINATED ou maior que zero.
Parâmetro PCF:	MQCACF_RESOLVED_OBJECT_STRING
Nível de Rastreo:	2
Tipo:	MQCFST
Extensão:	O comprimento varia.

ResolvedType

Descrição :	O tipo de objeto (base) resolvido que está sendo aberto. Incluído apenas se MQOD.Version for igual ou maior que MQOD.VERSION_4. Valores possíveis são MQOT_Q, MQOT_TOPIC ou MQOT_NONE.
Parâmetro PCF:	MQIACF_RESOLVED_TYPE
Nível de Rastreo:	2
Tipo:	MQCFIN

ReportOptions

Descrição : opções de relatório da mensagem
Parâmetro PCF: MQIACF_REPORT
Nível de Rastreio: 2
Tipo: MQCFIN

MsgType

Descrição : Tipo de mensagem
Parâmetro PCF: MQIACF_MSG_TYPE
Nível de Rastreio: 2
Tipo: MQCFIN

Expiry

Descrição : Tempo de vida da mensagem
Parâmetro PCF: MQIACF_EXPIRY
Nível de Rastreio: 2
Tipo: MQCFIN

Format

Descrição : Nome do formato dos dados da mensagem
Parâmetro PCF: MQCACH_FORMAT_NAME
Nível de Rastreio: 2
Tipo: MQCFST
Extensão: MQ_FORMAT_LENGTH

Prioridade

Descrição : Prioridade da mensagem
Parâmetro PCF: MQIACF_PRIORITY
Nível de Rastreio: 2
Tipo: MQCFIN

Persistence

Descrição : Persistência de mensagem
Parâmetro PCF: MQIACF_PERSISTENCE
Nível de Rastreio: 2
Tipo: MQCFIN

MsgId

Descrição : ID da Mensagem
Parâmetro PCF: MQBACF_MSG_ID
Nível de Rastreio: 2

Tipo: MQCFBS
Extensão: MQ_MSG_ID_LENGTH

CorrelId

Parâmetro PCF: Identificador de correlação
Descrição : MQBACF_CORREL_ID
Nível de Rastreoio: 2
Tipo: MQCFBS
Extensão: MQ_CORREL_ID_LENGTH

ReplyToQueue

Descrição :
Parâmetro PCF: MQCACF_REPLY_TO_Q
Nível de Rastreoio: 2
Tipo: MQCFST
Extensão: MQ_Q_NAME_LENGTH

ReplyToQMgr

Descrição :
Parâmetro PCF: MQCACF_REPLY_TO_Q_MGR
Nível de Rastreoio: 2
Tipo: MQCFST
Extensão: MQCFST

CodedCharSetId

Descrição : Identificador do conjunto de caracteres de dados da mensagem
Parâmetro PCF: MQIA_CODED_CHAR_SET_ID
Nível de Rastreoio: 2
Tipo: MQCFIN

Encoding

Descrição : Codificação numérica de dados da mensagem.
Parâmetro PCF: MQIACF_ENCODING
Nível de Rastreoio: 2
Tipo: MQCFIN

PutDate

Descrição :
Parâmetro PCF: MQCACF_PUT_DATE
Nível de Rastreoio: 2
Tipo: MQCFST

Extensão: MQ_PUT_DATE_LENGTH

PutTime

Descrição :

Parâmetro PCF: MQCACF_PUT_TIME

Nível de Rastreoio: 2

Tipo: MQCFST

Extensão: MQ_PUT_TIME_LENGTH

PolicyName

Descrição : O nome da política que foi aplicado a essa mensagem.

Nota: Apenas mensagens protegidas do AMS

Parâmetro PCF: MQCA_POLICY_NAME

Nível de Rastreoio: 2

Tipo: MQCFST

Extensão: MQ_OBJECT_NAME_LENGTH

XmitqMsgId

Descrição : O ID de mensagem da mensagem no cabeçalho da fila de transmissão.

Nota: Somente quando Formato é MQFMT_XMIT_Q_HEADER

Parâmetro PCF: MQBACF_XQH_MSG_ID

Nível de Rastreoio: 2

Tipo: MQCFBS

Extensão: MQ_MSG_ID_LENGTH

XmitqCorrelId

Descrição : O ID de correlação da mensagem no cabeçalho da fila de transmissão.

Nota: Somente quando Formato é MQFMT_XMIT_Q_HEADER

Parâmetro PCF: MQBACF_XQH_CORREL_ID

Nível de Rastreoio: 2

Tipo: MQCFBS

Extensão: MQ_CORREL_ID_LENGTH

XmitqPutTime

Descrição : O horário de colocação da mensagem no cabeçalho da fila de transmissão.

Nota: Somente quando Formato é MQFMT_XMIT_Q_HEADER

Parâmetro PCF: MQCACF_XQH_PUT_TIME

Nível de Rastreoio: 2

Tipo: MQCFST

Extensão: MQ_PUT_TIME_LENGTH

XmitqPutDate

Descrição : A data de colocação da mensagem no cabeçalho da fila de transmissão.
Nota: Somente quando Formato é MQFMT_XMIT_Q_HEADER

Parâmetro PCF: MQCACF_XQH_PUT_DATE

Nível de Rastreo: 2

Tipo: MQCFST

Extensão: MQ_PUT_DATE_LENGTH

XmitqRemoteQName

Descrição : O destino de fila remota da mensagem no cabeçalho da fila de transmissão.
Nota: Somente quando Formato é MQFMT_XMIT_Q_HEADER

Parâmetro PCF: MQCACF_XQH_REMOTE_Q_NAME

Nível de Rastreo: 2

Tipo: MQCFST

Extensão: MQ_Q_NAME_LENGTH

XmitqRemoteQMGr

Descrição : O destino do gerenciador de filas remotas da mensagem no cabeçalho da fila de transmissão.
Nota: Somente quando Formato é MQFMT_XMIT_Q_HEADER

Parâmetro PCF: MQCACF_XQH_REMOTE_Q_MGR

Nível de Rastreo: 2

Tipo: MQCFST

Extensão: MQ_Q_NAME_LENGTH

PutMsgOptsStructure

Descrição : A estrutura MQPMO.

Parâmetro PCF: MQBACF_MQPMO_STRUCT

Nível de Rastreo: 3

Tipo: MQCFBS

Extensão: O comprimento em bytes da estrutura MQPMO (o tamanho real depende da versão da estrutura)

QMGrOpDuration

Descrição : chamada da API duração aproximada, em microssegundos, no gerenciador de filas.

A duração não inclui o tempo gasto fora do gerenciador de filas. Por exemplo, o tempo gasto como um cliente IBM MQ.

Nota: A exatidão desse cronômetro varia de acordo com a plataforma que sua empresa usa.

Parâmetro PCF: MQIAMO64_QMGR_OP_DURATION

Nível de Rastreio: 2
tipo MQCFIN64

Estrutura do cabeçalho do grupo PCF MQPUT1 AppActivityDistList

Se a função MQPUT1 estiver colocando em uma lista de distribuição, os parâmetros de variáveis incluirão um grupo PCF AppActivityDistList. Para cada uma das filas na lista de distribuição, consulte “Estrutura do cabeçalho de grupo de PCF da lista de distribuição de atividade do aplicativo” na página 253. O grupo PCF AppActivityDistList combina informações das estruturas MQOR, MQPMR e MQRR para identificar os objetos e os parâmetros PUT e indicar o resultado da operação PUT em cada fila. Para operações MQPUT1, o grupo AppActivityDistList contém alguns ou todos os parâmetros a seguir (CompCode, Reason, ObjectName e ObjectQMgrName estão presentes se o código de razão for MQRC_MULTIPLE_REASONS e os outros parâmetros forem determinados pelo campo MQPMO.PutMsgRecFields):

CompCode

Descrição : O código de conclusão indicando o resultado da colocação para esse objeto. Incluído apenas se as estruturas MQRR forem fornecidas e o código de razão para o MQRC_MULTIPLE_REASONS for MQPUT1

Parâmetro PCF: MQIACF_COMP_CODE

Nível de Rastreio: 2

Tipo: MQCFIN

Reason

Descrição : O código de razão indicando o resultado da colocação para esse objeto. Incluído apenas se as estruturas MQRR forem fornecidas e o código de razão para o MQRC_MULTIPLE_REASONS for MQPUT1

Parâmetro PCF: MQIACF_REASON_CODE

Nível de Rastreio: 2

Tipo: MQCFIN

ObjectName

Descrição : O nome de uma fila na lista de distribuição. Incluído apenas se as estruturas MQOR forem fornecidas.

Parâmetro PCF: MQCACF_OBJECT_NAME

Nível de Rastreio: 2

Tipo: MQCFST

Extensão: MQ_Q_NAME_LENGTH

MsgId

Descrição : Identificador de mensagem. Incluído apenas se as estruturas MQPMR forem fornecidas e PutMsgRecFields incluir MQPMRF_MSG_ID

Parâmetro PCF: MQBACF_MSG_ID

Nível de Rastreio: 2

⁴ O parâmetro ResolvedLocalQName só é incluído se for diferente do parâmetro ResolvedQName.

Tipo: MQCFBS
Extensão: MQ_MSG_ID_LENGTH

CorrelId

Descrição : Identificador de correlação. Incluído apenas se as estruturas MQPMR forem fornecidas e PutMsgRecFields incluir MQPMRF_CORREL_ID
Parâmetro PCF: MQBACF_CORREL_ID
Nível de Rastreoio: 2
Tipo: MQCFBS
Extensão: MQ_CORREL_ID_LENGTH

GroupId

Descrição : Identificador de grupo. Incluído apenas se as estruturas MQPMR forem fornecidas e PutMsgRecFields incluir MQPMRF_GROUP_ID
Parâmetro PCF: MQBACF_GROUP_ID
Nível de Rastreoio: 2
Tipo: MQCFBS
Extensão: MQ_GROUP_ID_LENGTH

Feedback

Descrição : Feedback. Incluído apenas se as estruturas MQPMR forem fornecidas e PutMsgRecFields incluir MQPMRF_FEEDBACK
Parâmetro PCF: MQIACF_FEEDBACK
Nível de Rastreoio: 2
Tipo: MQCFIN

AccountingToken

Descrição : AccountingToken. Incluído apenas se as estruturas MQPMR forem fornecidas e PutMsgRecFields incluir MQPMRF_ACCOUNTING_TOKEN
Parâmetro PCF: MQBACF_ACCOUNTING_TOKEN
Nível de Rastreoio: 2
Tipo: MQCFBS
Extensão: MQ_ACCOUNTING_TOKEN_LENGTH.

MQSET

O aplicativo iniciou a função MQI MQSET

ObjectHandle

Descrição : A manipulação de objetos
Parâmetro PCF: MQIACF_HOBJ
Nível de Rastreoio: 1
Tipo: MQCFIN

CompCode

Descrição : O código de conclusão indicando o resultado da operação
Parâmetro PCF: MQIACF_COMP_CODE
Nível de Rastreio: 1
Tipo: MQCFIN

Reason

Descrição : O resultado do código de razão da operação
Parâmetro PCF: MQIACF_REASON_CODE
Nível de Rastreio: 1
Tipo: MQCFIN

SelectorCount

Descrição : A contagem de seletores que são fornecidos na matriz Seletores.
Parâmetro PCF: MQIACF_SELECTOR_COUNT
Nível de Rastreio: 2
Tipo: MQCFIN

Selectors

Descrição : A lista de atributos (número inteiro ou caractere) cujos valores estão sendo atualizados por MQSET.
Parâmetro PCF: MQIACF_SELECTORS
Nível de Rastreio: 2
Tipo: MQCFIL

ResolvedQName

Descrição : O nome da fila referenciado pelo ObjectHandle, quando ResolvedType é MQOT_Q.
Parâmetro PCF: MQCACF_RESOLVED_LOCAL_Q_NAME
Nível de Rastreio: 2
tipo: MQCFST
Extensão: MQ_Q_NAME_LENGTH.

ResObjectString

Descrição : O nome do objeto referenciado pelo ObjectHandle, quando ResolvedType é MQOT_TOPIC.
Parâmetro PCF: MQCACF_RESOLVED_OBJECT_STRING
Nível de Rastreio: 2
tipo: MQCFST
Extensão: O comprimento varia.

ResolvedType

Descrição :	O tipo do objeto referenciado pelo ObjectHandle. Valores possíveis são MQOT_Q, MQOT_TOPIC ou MQOT_NONE.
Parâmetro PCF:	MQIACF_RESOLVED_TYPE
Nível de Rastreo:	2
tipo	MQCFIN

IntAttrCount

Descrição :	O número de atributos inteiros a serem atualizados pela operação de configuração.
Parâmetro PCF:	MQIACF_INTATTR_COUNT
Nível de Rastreo:	3
Tipo:	MQCFIN

IntAttrs

Descrição :	Os valores de atributo de número inteiro
Parâmetro PCF:	MQIACF_INT_ATTRS
Nível de Rastreo:	3
Tipo:	MQCFIL
Amplitude:	Esse parâmetro estará presente apenas se IntAttrCount for > 0

CharAttrs

Descrição :	Os atributos de caractere a serem atualizados pela operação de configuração. Os valores são concatenados.
Parâmetro PCF:	MQCACF_CHAR_ATTRS
Nível de Rastreo:	3
Tipo:	MQCFST
Amplitude:	Esse parâmetro será incluído apenas se CharAttrLength for > 0

QMGrOpDuration

Descrição :	chamada da API duração aproximada, em microssegundos, no gerenciador de filas. A duração não inclui o tempo gasto fora do gerenciador de filas. Por exemplo, o tempo gasto como um cliente IBM MQ. Nota: A exatidão desse cronômetro varia de acordo com a plataforma que sua empresa usa.
Parâmetro PCF:	MQIAMO64_QMGR_OP_DURATION
Nível de Rastreo:	2
tipo	MQCFIN64

MQSUB

O aplicativo iniciou a função MQI MQSUB

CompCode

Descrição : O código de conclusão indicando o resultado da operação
Parâmetro PCF: MQIACF_COMP_CODE
Nível de Rastreio: 1
Tipo: MQCFIN

Reason

Descrição : O resultado do código de razão da operação
Parâmetro PCF: MQIACF_REASON_CODE
Nível de Rastreio: 1
Tipo: MQCFIN

SubHandle

Descrição : O identificador de assinatura
Parâmetro PCF: MQIACF_HSUB
Nível de Rastreio: 1
Tipo: MQCFIN

ObjectHandle

Descrição : A manipulação de objetos
Parâmetro PCF: MQIACF_HOBJ
Nível de Rastreio: 1
Tipo: MQCFIN

Opções

Descrição : Opções de Assinatura
Parâmetro PCF: MQIACF_SUB_OPTIONS
Nível de Rastreio: 1
Tipo: MQCFIN

ObjectName

Descrição : O nome do objeto.
Parâmetro PCF: MQCACF_OBJECT_NAME
Nível de Rastreio: 1
Tipo: MQCFST
Extensão: MQ_Q_NAME_LENGTH

ObjectString

Descrição : Nome longo do objeto.
Parâmetro PCF: MQCACF_OBJECT_STRING
Nível de Rastreio: 1

Tipo: MQCFST
Amplitude: apenas incluída se o campo VSLength de MQSD.ObjectString for maior que zero ou MQVS_NULL_TERMINATED.
Extensão: O comprimento varia.

AlternateUserId

Descrição :
Parâmetro PCF: MQCACF_ALTERNATE_USERID
Nível de Rastreo: 2
Tipo: MQCFST
Amplitude: incluída apenas se MQSO_ALTERNATE_USER_AUTHORITY for especificado.
Extensão: MQ_USER_ID_LENGTH

AlternateSecurityId

Descrição : Identificador de segurança alternativo.
Parâmetro PCF: MQBACF_ALTERNATE_SECURITYID
Nível de Rastreo: 2
Tipo: MQCFBS
Amplitude: presente apenas se MQSO_ALTERNATE_USER_AUTHORITY for especificado e MQSD.AlternateSecurityId não for igual a MQSID_NONE.
Extensão: MQ_SECURITY_ID_LENGTH

SubName

Descrição : Nome da assinatura
Parâmetro PCF: MQCACF_SUB_NAME
Nível de Rastreo: 2
Tipo: MQCFST
Amplitude: Incluída apenas se o campo VSLength de MQSD.SubName for maior que zero ou MQVS_NULL_TERMINATED.
Extensão: O comprimento varia.

SubUserData

Descrição : Dados do Usuário da Assinatura
Parâmetro PCF: MQCACF_SUB_USER_DATA
Nível de Rastreo: 2
Tipo: MQCFST
Amplitude: Incluída apenas se o campo VSLength de MQSD.SubName for maior que zero ou MQVS_NULL_TERMINATED.
Extensão: O comprimento varia.

SubCorrelId

Descrição : Identificador de correlação da assinatura

Parâmetro PCF: MQBACF_SUB_CORREL_ID
Nível de Rastreoio: 2
Tipo: MQCFBS
Extensão: MQ_CORREL_ID_LENGTH

SelectionString

Descrição : Sequência de seleção.
Parâmetro PCF: MQCACF_SELECTION_STRING
Nível de Rastreoio: 2
Tipo: MQCFST
Amplitude: incluída apenas se o campo VSLength de MQSD SelectionString for MQVS_NULL_TERMINATED ou maior que zero.
Extensão: O comprimento varia.

ResolvedQName

Descrição : O nome da fila referenciado pelo ObjectHandle, quando ResolvedType é MQOT_Q.
Parâmetro PCF: MQCACF_RESOLVED_LOCAL_Q_NAME
Nível de Rastreoio: 2
tipo: MQCFST
Extensão: MQ_Q_NAME_LENGTH.

ResObjectString

Descrição : O nome do objeto referenciado pelo ObjectHandle, quando ResolvedType é MQOT_TOPIC.
Parâmetro PCF: MQCACF_RESOLVED_OBJECT_STRING
Nível de Rastreoio: 2
tipo: MQCFST
Extensão: O comprimento varia.

ResolvedType

Descrição : O tipo do objeto referenciado pelo ObjectHandle. Valores possíveis são MQOT_Q, MQOT_TOPIC ou MQOT_NONE.
Parâmetro PCF: MQIACF_RESOLVED_TYPE
Nível de Rastreoio: 2
tipo: MQCFIN

SubDescriptorStructure

Descrição : A estrutura MQSD.
Parâmetro PCF: MQBACF_MQSD_STRUCT
Nível de Rastreoio: 3
Tipo: MQCFBS

Extensão: O comprimento em bytes da estrutura MQSD.

QMGrOpDuration

Descrição : chamada da API duração aproximada, em microssegundos, no gerenciador de filas.

A duração não inclui o tempo gasto fora do gerenciador de filas. Por exemplo, o tempo gasto como um cliente IBM MQ.

Nota: A exatidão desse cronômetro varia de acordo com a plataforma que sua empresa usa.

Parâmetro PCF: MQIAMO64_QMGR_OP_DURATION

Nível de Rastreo: 2

tipo MQCFIN64

MQSUBRQ

O aplicativo iniciou a função MQI MQSUBRQ

CompCode

Descrição : O código de conclusão indicando o resultado da operação

Parâmetro PCF: MQIACF_COMP_CODE

Nível de Rastreo: 1

Tipo: MQCFIN

Reason

Descrição : O resultado do código de razão da operação

Parâmetro PCF: MQIACF_REASON_CODE

Nível de Rastreo: 1

Tipo: MQCFIN

SubHandle

Descrição : O identificador de assinatura

Parâmetro PCF: MQIACF_HSUB

Nível de Rastreo: 1

Tipo: MQCFIN

SubOptions

Descrição : As subopções de MQSB.Options

Parâmetro PCF: MQIACF_SUBRQ_OPTIONS

Nível de Rastreo: 2

Tipo: MQCFIN

Ação

Descrição : A ação do solicitação de assinatura (MQSR_*)

Parâmetro PCF: MQIACF_SUBRQ_ACTION

Nível de Rastreio: 2
Tipo: MQCFIN

NumPubs

Descrição : O número de publicações enviadas como resultado dessa chamada (de MQSB.NumPubs)
Parâmetro PCF: MQIACF_NUM_PUBS
Nível de Rastreio: 2
Tipo: MQCFIN

QMGrOpDuration

Descrição : chamada da API duração aproximada, em microssegundos, no gerenciador de filas.
A duração não inclui o tempo gasto fora do gerenciador de filas. Por exemplo, o tempo gasto como um cliente IBM MQ.
Nota: A exatidão desse cronômetro varia de acordo com a plataforma que sua empresa usa.
Parâmetro PCF: MQIAMO64_QMGR_OP_DURATION
Nível de Rastreio: 2
tipo MQCFIN64

MQSTAT

O aplicativo iniciou a função MQI MQSTAT

CompCode

Descrição : O código de conclusão indicando o resultado da operação
Parâmetro PCF: MQIACF_COMP_CODE
Nível de Rastreio: 1
Tipo: MQCFIN

Reason

Descrição : O resultado do código de razão da operação
Parâmetro PCF: MQIACF_REASON_CODE
Nível de Rastreio: 1
Tipo: MQCFIN

Tipo

Descrição : Tipo de informações de status que estão sendo solicitadas
Parâmetro PCF: MQIACF_STATUS_TYPE
Nível de Rastreio: 2
Tipo: MQCFIN

StatusStructure

Descrição : A estrutura MQSTS.

Parâmetro PCF:	MQBACF_MQSTS_STRUCT
Nível de Rastreo:	3
Tipo:	MQCFBS
Extensão:	O comprimento em bytes da estrutura MQSTS (o tamanho real depende da versão da estrutura)

QMGrOpDuration

Descrição : chamada da API duração aproximada, em microssegundos, no gerenciador de filas.

A duração não inclui o tempo gasto fora do gerenciador de filas. Por exemplo, o tempo gasto como um cliente IBM MQ.

Nota: A exatidão desse cronômetro varia de acordo com a plataforma que sua empresa usa.

Parâmetro PCF:	MQIAMO64_QMGR_OP_DURATION
Nível de Rastreo:	2
tipo	MQCFIN64

Parâmetros variáveis para operações XA de atividade de aplicativo

Operações XA são chamadas de API que os aplicativos podem fazer para permiti ao MQ participar de uma transação. Os parâmetros para cada operação são definidos na seção a seguir.

O nível de rastreo indica o nível de granularidade de rastreo necessário para os parâmetros serem incluídos no rastreo. Os valores de nível de rastreo possíveis são:

1. Baixo

O parâmetro é incluído quando o rastreo de atividade "baixo", "médio" ou "alto" é configurado para um aplicativo. Essa configuração significa que um parâmetro é sempre incluído no grupo `AppActivityData` para a operação. Esse conjunto de parâmetros é suficiente para rastrear as chamadas MQI que um aplicativo faz e para ver se elas são bem-sucedida.

2. Médio

O parâmetro só é incluído no grupo `AppActivityData` para a operação quando o rastreo de atividade "médio" ou "alto" é configurado para um aplicativo. Esse conjunto de parâmetros inclui informações sobre os recursos, por exemplo, filas e nomes de tópicos utilizados pelo aplicativo.

3. Alto

O parâmetro apenas é incluído no grupo `AppActivityData` para a operação quando o rastreo de atividade "alto" é configurado para um aplicativo. Esse conjunto de parâmetros inclui os dumps de memória das estruturas transmitidas para as funções MQI e XA. Por esse motivo, ele contém mais informações sobre os parâmetros utilizados em chamadas MQI e XA. Os dumps de memória da estrutura são cópias superficiais das estruturas. Para evitar tentativas incorretas de desreferenciar ponteiros, os valores do ponteiro nas estruturas são configurados para NULL.

Nota: A versão da estrutura que é descartada não é necessariamente idêntica à versão usada por um aplicativo. A estrutura pode ser modificada por uma saída de cruzamento de API, pelo código de rastreo de atividade ou pelo gerenciador de filas. Um gerenciador de filas pode modificar uma estrutura para uma versão mais recente, mas o gerenciador de filas nunca a muda para uma versão anterior da estrutura. Fazer isso acarretaria o risco de perda de dados.

AXREG

O aplicativo iniciou a função AX AXREG

XID

Descrição : A estrutura XID
Parâmetro PCF: MQBACF_XA_XID
Nível de Rastreio: 1
Tipo: MQCFBS
Extensão: Sizeof(XID)

Rmid

Descrição : Identificador de gerenciador de recursos
Parâmetro PCF: MQIACF_XA_RMID
Nível de Rastreio: 1
Tipo: MQCFIN

Sinalizadores

Descrição : Sinalizadores
Parâmetro PCF: MQIACF_XA_FLAGS
Nível de Rastreio: 1
Tipo: MQCFIN

XARetCode

Descrição : Código de retorno
Parâmetro PCF: MQIACF_XA_RETCODE
Nível de Rastreio: 1
Tipo: MQCFIN

AXUNREG

O aplicativo iniciou a função AX AXUNREG

Rmid

Descrição : Identificador de gerenciador de recursos
Parâmetro PCF: MQIACF_XA_RMID
Nível de Rastreio: 1
Tipo: MQCFIN

Sinalizadores

Descrição : Sinalizadores
Parâmetro PCF: MQIACF_XA_FLAGS
Nível de Rastreio: 1
Tipo: MQCFIN

XARetCode

Descrição : Código de retorno
Parâmetro PCF: MQIACF_XA_RETCODE

Nível de Rastreio: 1
Tipo: MQCFIN

XACLOSE

O aplicativo iniciou a função AX XACLOSE

Xa_info

Descrição : Informações usadas para inicializar o gerenciador de recursos.
Parâmetro PCF: MQCACF_XA_INFO
Nível de Rastreio: 1
Tipo: MQCFST

Rmid

Descrição : Identificador de gerenciador de recursos
Parâmetro PCF: MQIACF_XA_RMID
Nível de Rastreio: 1
Tipo: MQCFIN

Sinalizadores

Descrição : Sinalizadores
Parâmetro PCF: MQIACF_XA_FLAGS
Nível de Rastreio: 1
Tipo: MQCFIN

XARetCode

Descrição : Código de retorno
Parâmetro PCF: MQIACF_XA_RETCODE
Nível de Rastreio: 1
Tipo: MQCFIN

XACOMMIT

O aplicativo iniciou a função AX XACOMMIT

XID

Descrição : A estrutura XID
Parâmetro PCF: MQBACF_XA_XID
Nível de Rastreio: 1
Tipo: MQCFBS
Extensão: Sizeof(XID)

Rmid

Descrição : Identificador de gerenciador de recursos
Parâmetro PCF: MQIACF_XA_RMID
Nível de Rastreio: 1

Tipo: MQCFIN

Sinalizadores

Descrição : Sinalizadores
Parâmetro PCF: MQIACF_XA_FLAGS
Nível de Rastreo: 1
Tipo: MQCFIN

XARetCode

Descrição : Código de retorno
Parâmetro PCF: MQIACF_XA_RETCODE
Nível de Rastreo: 1
Tipo: MQCFIN

XACOMPLETE

O aplicativo iniciou a função AX XACOMPLETE

Manuseio

Descrição : identificador a operação assíncrona
Parâmetro PCF: MQIACF_XA_HANDLE
Nível de Rastreo: 1
Tipo: MQCFIN

Retval

Descrição : valor de retorno da função assíncrona
Parâmetro PCF: MQIACF_XA_RETVAL
Nível de Rastreo: 1
Tipo: MQCFINMQCFBS

Rmid

Descrição : Identificador de gerenciador de recursos
Parâmetro PCF: MQIACF_XA_RMID
Nível de Rastreo: 1
Tipo: MQCFIN

Sinalizadores

Descrição : Sinalizadores
Parâmetro PCF: MQIACF_XA_FLAGS
Nível de Rastreo: 1
Tipo: MQCFIN

XARetCode

Descrição : Código de retorno

Parâmetro PCF: MQIACF_XA_RETCODE
Nível de Rastreio: 1
Tipo: MQCFIN

XAEND

O aplicativo iniciou a função AX XAEND

XID

Descrição : A estrutura XID
Parâmetro PCF: MQBACF_XA_XID
Nível de Rastreio: 1
Tipo: MQCFBS
Extensão: Sizeof(XID)

Rmid

Descrição : Identificador de gerenciador de recursos
Parâmetro PCF: MQIACF_XA_RMID
Nível de Rastreio: 1
Tipo: MQCFIN

Sinalizadores

Descrição : Sinalizadores
Parâmetro PCF: MQIACF_XA_FLAGS
Nível de Rastreio: 1
Tipo: MQCFIN

XARetCode

Descrição : Código de retorno
Parâmetro PCF: MQIACF_XA_RETCODE
Nível de Rastreio: 1
Tipo: MQCFIN

XAFORGET

O aplicativo iniciou a função AX AXREG

XID

Descrição : A estrutura XID
Parâmetro PCF: MQBACF_XA_XID
Nível de Rastreio: 1
Tipo: MQCFBS
Extensão: Sizeof(XID)

Rmid

Descrição : Identificador de gerenciador de recursos

Parâmetro PCF: MQIACF_XA_RMID
Nível de Rastreio: 1
Tipo: MQCFIN

Sinalizadores

Descrição : Sinalizadores
Parâmetro PCF: MQIACF_XA_FLAGS
Nível de Rastreio: 1
Tipo: MQCFIN

XARetCode

Descrição : Código de retorno
Parâmetro PCF: MQIACF_XA_RETCODE
Nível de Rastreio: 1
Tipo: MQCFIN

XAOPEN

O aplicativo iniciou a função AX XAOPEN

Xa_info

Descrição : Informações usadas para inicializar o gerenciador de recursos.
Parâmetro PCF: MQCACF_XA_INFO
Nível de Rastreio: 1
Tipo: MQCFST

Rmid

Descrição : Identificador de gerenciador de recursos
Parâmetro PCF: MQIACF_XA_RMID
Nível de Rastreio: 1
Tipo: MQCFIN

Sinalizadores

Descrição : Sinalizadores
Parâmetro PCF: MQIACF_XA_FLAGS
Nível de Rastreio: 1
Tipo: MQCFIN

XARetCode

Descrição : Código de retorno
Parâmetro PCF: MQIACF_XA_RETCODE
Nível de Rastreio: 1
Tipo: MQCFIN

XAPREPARE

O aplicativo iniciou a função AX XAPREPARE

XID

Descrição : A estrutura XID
Parâmetro PCF: MQBACF_XA_XID
Nível de Rastreo: 1
Tipo: MQCFBS
Extensão: Sizeof(XID)

Rmid

Descrição : Identificador de gerenciador de recursos
Parâmetro PCF: MQIACF_XA_RMID
Nível de Rastreo: 1
Tipo: MQCFIN

Sinalizadores

Descrição : Sinalizadores
Parâmetro PCF: MQIACF_XA_FLAGS
Nível de Rastreo: 1
Tipo: MQCFIN

XARetCode

Descrição : Código de retorno
Parâmetro PCF: MQIACF_XA_RETCODE
Nível de Rastreo: 1
Tipo: MQCFIN

XARECOVER

O aplicativo iniciou a função AX XARECOVER

Count

Descrição : Contagem de XIDs
Parâmetro PCF: MQIACF_XA_COUNT
Nível de Rastreo: 1
Tipo: MQCFIN

XIDs

Descrição : As estruturas XID
Nota: Há várias instâncias desse parâmetro PCF – uma para cada estrutura XID até Contar XIDs
Parâmetro PCF: MQBACF_XA_XID
Nível de Rastreo: 1
Tipo: MQCFBS

Extensão: Sizeof(XID)

Rmid

Descrição : Identificador de gerenciador de recursos

Parâmetro PCF: MQIACF_XA_RMID

Nível de Rastreo: 1

Tipo: MQCFIN

Sinalizadores

Descrição : Sinalizadores

Parâmetro PCF: MQIACF_XA_FLAGS

Nível de Rastreo: 1

Tipo: MQCFIN

XARetCode

Descrição : Código de retorno

Parâmetro PCF: MQIACF_XA_RETCODE

Nível de Rastreo: 1

Tipo: MQCFIN

XAROLLBACK

O aplicativo iniciou a função AX XAROLLBACK

XID

Descrição : A estrutura XID

Parâmetro PCF: MQBACF_XA_XID

Nível de Rastreo: 1

Tipo: MQCFBS

Extensão: Sizeof(XID)

Rmid

Descrição : Identificador de gerenciador de recursos

Parâmetro PCF: MQIACF_XA_RMID

Nível de Rastreo: 1

Tipo: MQCFIN

Sinalizadores

Descrição : Sinalizadores

Parâmetro PCF: MQIACF_XA_FLAGS

Nível de Rastreo: 1

Tipo: MQCFIN

XARetCode

Descrição : Código de retorno
Parâmetro PCF: MQIACF_XA_RETCODE
Nível de Rastreoio: 1
Tipo: MQCFIN

XASTART

O aplicativo iniciou a função AX XASTART

XID

Descrição : A estrutura XID
Parâmetro PCF: MQBACF_XA_XID
Nível de Rastreoio: 1
Tipo: MQCFBS
Extensão: Sizeof(XID)

Rmid

Descrição : Identificador de gerenciador de recursos
Parâmetro PCF: MQIACF_XA_RMID
Nível de Rastreoio: 1
Tipo: MQCFIN

Sinalizadores

Descrição : Sinalizadores
Parâmetro PCF: MQIACF_XA_FLAGS
Nível de Rastreoio: 1
Tipo: MQCFIN

XARetCode

Descrição : Código de retorno
Parâmetro PCF: MQIACF_XA_RETCODE
Nível de Rastreoio: 1
Tipo: MQCFIN

Multi V 9.0.0 Tópicos do sistema para rastreoio de atividade e monitoramento

Os tópicos do sistema nas árvores de tópicos do gerenciador de filas são usados para o monitoramento de recursos (alguns dos quais são semelhantes ao conteúdo de mensagens de estatísticas) e como uma maneira de consumir o rastreoio de atividade do aplicativo

Cada árvore de tópicos do gerenciador de filas contém a ramificação com \$SYS/MQ. O gerenciador de filas publica em sequências de tópicos nessa ramificação. Um usuário autorizado pode assinar estas sequências de tópicos para receber informações sobre o gerenciador de filas e a atividade nele. Estes tópicos do sistema são usados para rastreoio e monitoramento de atividade do aplicativo. Para obter mais informações, consulte [Árvores de Tópicos](#).

A raiz da ramificação \$SYS/MQ é representada pelo objeto de tópico SYSTEM.ADMIN.TOPIC. A ramificação \$SYS/MQ da árvore de tópicos é isolada do restante da árvore de tópicos das seguintes maneiras:

- Uma assinatura feita com caracteres curingas em um ponto mais alto na árvore do que \$SYS/MQ não corresponde a nenhuma sequência de tópicos dentro da ramificação \$SYS/MQ. A operação de caracteres curingas para SYSTEM.ADMIN.TOPIC está configurada como "Bloquear" e não pode ser modificada. Esta limitação também se aplicará ao usar caracteres curingas com o comando **runmqsc DISPLAY TPSTATUS** para exibir os nós na árvore de tópicos. Para visualizar os nós de tópicos dentro da ramificação \$SYS/MQ, inicie a sequência de tópicos com \$SYS/MQ. Por exemplo, use \$SYS/MQ/# para ver todos os nós.
- Deve-se estar autorizado para o \$SYS/MQ, ou mais profundamente, para ter autoridade concedida para usar a árvore de tópicos \$SYS/MQ. A autorização para assinar uma sequência de tópicos é baseada na autorização sendo concedida para um objeto do tópico administrado em ou maior do que a sequência de tópicos na árvore de tópicos. As autorizações concedidas na raiz mesmo (SYSTEM.BASE.TOPIC) iria conceder a um usuário a autoridade para todas as sequências de tópicos. No entanto, no caso da ramificação \$SYS/MQ, o acesso concedido maior que \$SYS/MQ não se aplica às sequências de tópico \$SYS/MQ.
- A ramificação \$SYS/MQ da árvore de tópicos é isolada do conjunto de atributos do tópico superior na árvore. O SYSTEM.ADMIN.TOPIC não herda nenhum atributo de um objeto do tópico definido como maior na árvore de tópicos. Por exemplo, a mudança dos atributos de SYSTEM.BASE.TOPIC não afeta o comportamento da ramificação \$SYS/MQ.

Todas as sequências de tópicos que começam com \$SYS/MQ são reservadas para uso pelo IBM MQ. Essas sequências de tópicos têm as seguintes restrições:

- Não é possível ativar multicast a partir da ramificação \$SYS/MQ da árvore de tópicos.
- O armazenamento em cluster não é suportado para a ramificação \$SYS/MQ.
- O mecanismo de assinatura de proxy não pode ser configurado como "force".
- Os aplicativos não podem publicar em uma sequência de tópicos \$SYS/MQ.
- O escopo da publicação e assinatura é padronizado somente para o gerenciador de filas local.
- O uso de caracteres curingas dentro de sequências de tópicos de assinatura não é suportado em qualquer lugar na parte \$SYS/MQ/INFO/QMGR/*queue_manager_name*/Monitor da árvore de tópicos. Nenhum caractere curinga pode ser usado nos seguintes pontos:
 - \$SYS/MQ/
 - \$SYS/MQ/INFO
 - \$SYS/MQ/INFO/QMGR
 - \$SYS/MQ/INFO/QMGR/*queue_manager_name*
 - \$SYS/MQ/INFO/QMGR/*queue_manager_name*/ActivityTrace

Tentativas de usar caracteres curingas nesses pontos causam uma falha de assinatura com a razão MQRC_ADMIN_TOPIC_STRING_ERROR.

V 9.0.0 O monitoramento de estatísticas do gerenciador de filas usando o mecanismo de publicação / assinatura simples e o **amqsrxa** está disponível em IBM MQ 9.0.0.0 Consulte o IBM Developer post **Estatísticas publicadas para o tópico do sistema no MQ v9** para obter contexto histórico sobre o recurso.

Conceitos relacionados

[“Rastreamento de atividade do aplicativo” na página 201](#)

O rastreamento da atividade do aplicativo produz informações detalhadas sobre o comportamento dos aplicativos conectados a um gerenciador de filas. Ele rastreia o comportamento de um aplicativo e fornece uma visualização detalhada dos parâmetros usados por um aplicativo conforme ele interage com os recursos do IBM MQ. Ele também mostra a sequência de chamadas MQI emitidas por um aplicativo.

usando o comando `amqsrua`

É possível usar o comando `amqsrua` para consultar dados de desempenho que são relacionados com o uso do recurso do sistema de um gerenciador de filas.

Sobre esta tarefa

O programa de amostra `amqsrua` demonstra uma maneira de consumir publicações de monitoramento do IBM MQ e exibe dados de desempenho que são publicados por gerenciadores de filas. Esses dados podem incluir informações sobre a CPU, memória e uso de disco. Também é possível ver os dados equivalentes aos dados estatísticos STATMQI PCF. Os dados são publicados a cada 10 segundos e são relatados enquanto o comando é executado.

É possível executar o comando com apenas o nome do gerenciador de filas e percorrer interativamente para escolher os parâmetros **CLASS**, em seguida **TYPE** e depois **object** que estão disponíveis para o gerenciador de filas em cada etapa. Se você souber os nomes **CLASS**, **TYPE** e **object** para os quais deseja ver informações, será possível especificá-los ao executar o comando `amqsrua`.

V 9.0.2

Por padrão, o programa `amqsrua` procura estatísticas que são publicadas pelo gerenciador de filas sob a árvore de tópicos `$/SYS/MQ/INFO/QMGR`. Outros componentes ou aplicativos podem usar um mecanismo semelhante para publicar sob um ponto de início de tópico diferente. Por exemplo, o IBM MQ Bridge to Salesforce que está disponível nas plataformas do Linux x86-64 publica estatísticas sob `$/SYS/Application/runmqsfb`. No IBM MQ 9.0.2, é possível usar o parâmetro **-p** para especificar onde o `amqsrua` procura as estatísticas para esses outros componentes em ambos, o Linux e o Windows.

-m

Nome do gerenciador de filas. O gerenciador de filas deve estar em execução. Se você não especificar um nome do gerenciador de filas, serão exibidas as estatísticas para o gerenciador de filas padrão.

-c

Nome de CLASS. As publicações de uso de recurso do IBM MQ são associadas a uma classe. As classes representam o nível superior na árvore de metadados que descreve as informações disponíveis de uso de recurso.

CPU

Retorna informações sobre uso de CPU.

DISCO

Retorna informações sobre uso de disco.

STATMQI

Retorna informações sobre uso de MQI.

STATQ

Retorna informações sobre uso de MQI por fila.

V 9.0.2

Para classes disponíveis apenas com o IBM MQ Bridge to Salesforce, veja [“monitorando a IBM MQ Bridge to Salesforce”](#) na página 296.

-t

Nome de TYPE. As publicações de uso de recurso do IBM MQ são associadas a um tipo dentro de uma classe. Cada publicação inclui a classe e o tipo que permitem que as definições de `class/type/element` sejam localizadas e as publicações resultantes sejam manipuladas. As descrições de `class/type/element` são publicadas como metadados na inicialização do gerenciador de filas.

-o

Nome do objeto. Publicações de uso de recurso são mensagens do PCF que consistem em uma sequência de elementos do PCF. Os elementos do PCF que são publicados para cada par de classe/tipo são divulgados nos metadados. Uma folha é armazenada na árvore que descreve cada elemento, permitindo, assim, que os elementos sejam processados.

Prefixo de metadados. Especifique um ponto de início de árvore de tópicos no qual **amqsrua** possa procurar estatísticas que são publicadas por gerenciadores de filas. A árvore de tópicos padrão é \$SYS/MQ/INFO/QMGR mas outros componentes ou aplicativos podem publicar estatísticas sob um ponto inicial de árvore de tópicos diferente, por exemplo, o IBM MQ Bridge to Salesforce publica estatísticas sob \$SYS/Application/runmqsfb.

-n

Contagem de publicação. É possível especificar quantos relatórios são retornados antes de o comando ser finalizado. Os dados são publicados aproximadamente a cada dez segundos; portanto, se você inserir valor 50, o comando retornará 50 relatórios durante 500 segundos. Se você não especificar este parâmetro, o comando será executado até que ocorra um erro ou o gerenciador de filas seja encerrado.

-h

Uso

Procedimento

1. No diretório de amostras, emita o comando a seguir para exibir os dados disponíveis para o gerenciador de filas:

Linux

No Linux, `MQ_INSTALLATION_PATH/samp/bin`:

```
./amqsrua -m QMgrName
```

Windows

No Windows, `MQ_INSTALLATION_PATH\tools\c\Samples\Bin64`:

```
amqsrua -m QMgrName
```

Em que

QMgrName

Especifica o nome do gerenciador de filas que deseja consultar. O gerenciador de filas deve estar em execução.

Se você não especificar um nome do gerenciador de filas, o gerenciador de filas padrão será usado.

Estão disponíveis as seguintes opções:

```
CPU : Platform central processing units
DISK : Platform persistent data stores
STATMQI : API usage statistics
STATQ : API per-queue usage statistics
Enter Class selection
==>
```

2. Na lista de opções CLASS, insira STATMQI.

```
==> STATMQI
CONNDISC : MQCONN and MQDISC
OPENCLOSE : MQOPEN and MQCLOSE
INQSET : MQINQ and MQSET
PUT : MQPUT
GET : MQGET
SYNCPPOINT : Commit and rollback
SUBSCRIBE : Subscribe
PUBLISH : Publish
Enter Type selection
==>
```

3. Na lista de opções TYPE, insira PUT.

```
==>PUT
Publication received PutDate:20170329 PutTime:17045485 Interval:4 minutes,13.978 seconds
Interval total MQPUT/MQPUT1 count 22
Interval total MQPUT/MQPUT1 byte count 25284 100/sec
```

```

Non-persistent message MQPUT count 22
Persistent message MQPUT count 0
Failed MQPUT count 0
Non-persistent message MQPUT1 count 0
Persistent message MQPUT1 count 0
Failed MQPUT1 count 0
Put non-persistent messages - byte count 25284 100/sec
Put persistent messages - byte count 0
MQSTAT count 0

Publication received PutDate:20170329 PutTime:17050485 Interval:10.001 seconds
Interval total MQPUT/MQPUT1 count 1
Interval total MQPUT/MQPUT1 byte count 524 52/sec
Non-persistent message MQPUT count 1
Persistent message MQPUT count 0
Failed MQPUT count 0
Non-persistent message MQPUT1 count 0
Persistent message MQPUT1 count 0
Failed MQPUT1 count 0
Put non-persistent messages - byte count 524 52/sec
Put persistent messages - byte count 0
MQSTAT count 0

```

Resultados

Você usou o programa de amostra **amqsrua** interativamente para ver as estatísticas que os gerenciadores de filas publicam nos tópicos do sistema sob o prefixo de metadados \$SYS/MQ/INFO/QMGR.

Nota: Essa tarefa é criada para um gerenciador de fila que está em execução no IBM MQ for Linux 9.0.2. Classes e tipos de publicações de recurso que estão disponíveis para gerenciadores de filas podem ser diferentes dependendo de sua configuração, versão e plataforma. Use o **amqsrua** interativamente para localizar as classes, os tipos e os elementos que estão disponíveis para o seu gerenciador de filas específico.

Como proceder a seguir

Para desenvolver o seu próprio aplicativo de monitoramento, veja [“Desenvolvendo seu próprio programa de monitoramento de recursos”](#) na página 292.

Tarefas relacionadas

[“monitorando a IBM MQ Bridge to Salesforce”](#) na página 296

É possível usar o programa C de amostra **amqsrua** para assinar tópicos e exibir publicações para gerenciadores de filas que são usados pelo IBM MQ Bridge to Salesforce.

Informações relacionadas

[Preparando e executando programas de amostra no Windows](#)

[Preparando e executando programas de amostra no UNIX e no Linux](#)

Desenvolvendo seu próprio programa de monitoramento de recursos

É possível desenvolver seu próprio programa para monitorar os recursos do sistema.



Cada gerenciador de filas publica dados de uso do recurso para tópicos. Esses dados são consumidos por assinantes desses tópicos. Quando um gerenciador de filas é iniciado, ele publica um conjunto de mensagens em metatópicos. Essas mensagens descrevem quais tópicos de uso de recurso são suportados pelo gerenciador de filas e o conteúdo das mensagens publicadas nesses tópicos. As ferramentas administrativas podem assinar os metadados para descobrir quais informações de uso de recurso estão disponíveis e em quais tópicos e, em seguida, assinar os tópicos anunciados.

A árvore de tópicos para os metadados tem a estrutura a seguir:

```
$SYS/MQ/INFO/QMGR/QMGR-NAME/Monitor/class[/instance]/type]
```

Para obter uma lista de possíveis classes, veja [“Monitorando o uso de recurso do sistema usando o comando amqsrua”](#) na página 290.

O código-fonte para o programa **amqsrua** é fornecido como uma amostra do IBM MQ. É possível usar esse programa como um guia para criar seu próprio programa de monitoramento. É possível recuperar a origem para a amostra a partir de uma instalação do cliente do IBM MQ. O arquivo de origem é chamado de `amqsruaa.c` e está localizado no diretório de amostras:

-  Em plataformas Linux e UNIX, `MQ_INSTALLATION_PATH/samp/`
-  Em plataformas Windows, `MQ_INSTALLATION_PATH\tools\c\Samples\`

O programa **amqsrua** assina os tópicos de uso de recurso do MQ e formata os dados PCF publicados resultantes. A origem do programa fornece um exemplo básico de como assinar e consumir esse tipo de dados administrativos. O programa **amqsrua** conclui as tarefas a seguir:

- Cria uma assinatura não durável para os tópicos identificados pelos parâmetros de entrada.
- Chama MQGET repetidamente para obter mensagens dos tópicos e grava em stdout.
- Grava uma mensagem para cada motivo de MQI (que não MQRC_NONE).
- Para se houver um código de conclusão MQI de MQCC_FAILED ou quando o número solicitado de publicações de uso de recurso tiver sido consumido.

Métricas publicadas sobre os tópicos do sistema

As métricas são categorizadas em classes, e sub-categorizadas em tipos. Há várias métricas publicadas sob cada classe métrica e tipo.

Index

- [“CPU \(unidades de processamento central da plataforma\)” na página 293](#)
- [“DISK \(armazenamento de dados persistentes da plataforma\)” na página 293](#)
- [“STATMQI \(estatísticas de uso da API\)” na página 294](#)
- [“STATQ \(estatísticas de uso por fila da API\)” na página 295](#)

CPU (unidades de processamento central da plataforma)

SystemSummary (desempenho da CPU - plataforma ampla)

Porcentagem de tempo de CPU do usuário *X*%
Porcentagem de tempo de CPU do sistema *X*%
Carga da CPU - média de um minuto *X*
Carga da CPU - média de cinco minutos *X*
Carga da CPU - média de quinze minutos *X*
Porcentagem livre de RAM *X*%
Total de bytes de RAM *X*MB

QMGrSummary (desempenho da CPU - gerenciador de filas de execução)

Tempo de CPU do usuário - estimativa de porcentagem para gerenciador de filas *X*%
Tempo de CPU do sistema - estimativa de porcentagem para gerenciador de filas *X*%
Total de bytes de RAM - estimativa para gerenciador de filas *X*MB

DISK (armazenamento de dados persistentes da plataforma)

SystemSummary (uso de disco - plataforma ampla)

Sistema de arquivos de erros do MQ - bytes em uso *X*MB
Sistema de arquivos de erros do MQ - espaço livre *X*%
Contagem de arquivos FDC do MQ *X*
Sistema de arquivos de rastreamento do MQ - bytes em uso *X*MB

Sistema de arquivos de rastreamento do MQ - espaço livre X%

QMGrSummary (uso de disco - gerenciadores de filas de execução)

Sistema de arquivos do gerenciador de filas - bytes em uso XMB

Sistema de arquivos do gerenciador de filas - espaço livre X%

Log (uso do disco - log de recuperação do gerenciador de filas)

Log - bytes em uso X

Log - bytes máx X

Sistema de arquivos de log - bytes em uso X

Sistema de arquivos de log - bytes máx X

Log - bytes físicos gravados X

Log - bytes lógicos gravados X

Log - latência de gravação X uSec

STATMQI (estatísticas de uso da API)

CONNDISC (MQCONN e MQDISC)

Contagem de MQCONN/MQCONN X

Contagem de MQCONN/MQCONN com falha X

Conexões simultâneas - limite máximo X

Contagem de MQDISC X

OPENCLOSE (MQOPEN e MQCLOSE)

Contagem de MQOPEN X Y/s

Contagem de MQOPEN com falha X

Contagem de MQCLOSE X Y/s

Falha de contagem MQCLOSE X

INQSET (MQINQ e MQSET)

Contagem de MQINQ X

Contagem de MQINQ com falha X

Contagem de MQSET X

Contagem de MQSET com falha X

PUT (MQPUT)

Contagem total de MQPUT/MQPUT1 do intervalo X

Contagem total de bytes MQPUT/MQPUT1 do intervalo X Y/ s

Contagem de MQPUT de mensagem não persistente X

Contagem de MQPUT de mensagem persistente X

Contagem de MQPUT com falha X

Contagem de MQPUT1 de mensagem não persistente X

Contagem de MQPUT1 de mensagem persistente X

Contagem de MQPUT1 com falha X

Colocar mensagens não persistentes - contagem de bytes X Y/s

Colocar mensagens persistentes - contagem de bytes X

Contagem de MQSTAT X

GET (MQGET)

Intervalo total destrutivo get - contagem X

Intervalo total destrutivo get - contagem de bytes X Y/s

Mensagem não persistente destrutiva get - contagem X

Mensagem persistente destrutiva get - contagem *X*
MQGET com falha - contagem *X*
Mensagens não persistentes obtidas - contagem de bytes *X Y/s*
Mensagens persistentes obtidas - contagem de bytes *X*
Procura de mensagem não persistente - contagem *X*
Procura de mensagem persistente - contagem *X*
Contagem de procuras com falha *X*
Procura de mensagem não persistente - contagem de bytes *X Y/s*
Procura de mensagem persistente - contagem de bytes *X*
Contagem de mensagens expiradas *X*
Contagem de filas limpas *X*
Contagem de MQCB *X*
Contagem de MQCB com falha *X*
Contagem de MQCTL *X*

SYNCPOINT (confirmação e retrocesso)

Contagem de confirmação *X*
Contagem de retrocesso *X*

ASSINAR (assinar)

Criar contagem de assinatura durável *X*
Alterar contagem de assinatura durável *X*
Retomar contagem de assinatura durável *X*
Criar contagem de assinatura não durável *X*
Contagem de assinatura de criação/mudança/currículo com falha *X*
Excluir contagem de assinatura durável *X*
Excluir contagem de assinatura não durável *X*
Contagem de falhas de exclusão de assinatura *X*
Contagem de MQSUBRQ *X*
Contagem de MQSUBRQ com falha *X*
Assinante permanente - limite máximo *X*
Assinante permanente - limite mínimo *X*
Assinante não permanente - limite máximo *X*
Assinante não permanente - limite mínimo *X*

PUBLICAR (publicar)

Total do intervalo MQPUT/MQPUT1 do tópico *X*
Total de bytes colocados do tópico do intervalo *X Y/s*
Publicado para assinantes - contagem de mensagens *X*
Publicado para assinantes - contagem de bytes *X*
Não persistente - contagem de MQPUT/MQPUT1 do tópico *X*
Persistente - contagem de MQPUT/MQPUT1 do tópico *X*
Contagem de MQPUT/MQPUT1 do tópico com falha *XC*

STATQ (estatísticas de uso por fila da API)

OPENCLOSE (MQOPEN e MQCLOSE)

Contagem de MQOPEN *X*

Contagem de MQCLOSE X

INQSET (MQINQ e MQSET)

Contagem de MQINQ X

Contagem de MQSET X

PUT (MQPUT e MQPUT1)

Contagem de MQPUT/MQPUT1 X

Contagem de bytes de MQPUT X

Contagem de mensagem não persistente de MQPUT X

Contagem de mensagem persistente de MQPUT X

contagem de mensagem não persistente de MQPUT1 X

contagem de mensagem persistente de MQPUT1 X

contagem de bytes não persistentes X

contagem de bytes persistentes X

contenção de bloqueio X%

colocações evitadas de fila X%

bytes evitados de filas X%

GET (MQGET)

Contagem de MQGET X

Contagem de bytes de MQGET X

contagem de mensagem não persistente de MQGET destrutiva X

contagem de mensagem persistente de MQGET destrutiva X

contagem de bytes não persistentes de MQGET destrutiva X

contagem de bytes persistentes de MQGET destrutiva X

Contagem de mensagem não persistente de procura de MQGET X

Contagem de mensagem persistente de procura de MQGET X

Contagem de bytes não persistentes de procura de MQGET X

Contagem de bytes persistentes de procura de MQGET X

mensagens expiradas X

fila limpa contagem X

tempo médio da fila X uSec

Profundidade da fila X

Linux

V 9.0.2

monitorando a IBM MQ Bridge to Salesforce

É possível usar o programa C de amostra **amqsrua** para assinar tópicos e exibir publicações para gerenciadores de filas que são usados pelo IBM MQ Bridge to Salesforce.

Sobre esta tarefa

Na inicialização do gerenciador de filas, o gerenciador de filas publica um conjunto de mensagens sobre ele mesmo para tópicos do sistema sob o prefixo de metadados \$SYS/MQ/INFO/QMGR. As mensagens indicam quais dados de desempenho estão disponíveis para gerenciadores de filas. As ferramentas administrativas podem assinar tópicos para descobrir quais informações de uso de recurso estão disponíveis de modo que elas possam consumir os dados de uso de recurso. Consulte o [“Monitorando o uso de recurso do sistema usando o comando amqsrua” na página 290](#) para obter mais informações.

V 9.0.2

Por padrão, o programa **amqsrua** procura estatísticas que são publicadas pelo gerenciador de filas sob a árvore de tópicos \$SYS/MQ/INFO/QMGR. Outros componentes ou aplicativos podem usar um mecanismo semelhante para publicar sob um ponto de início de tópico diferente. Por exemplo, o IBM

MQ Bridge to Salesforce que está disponível nas plataformas do Linux x86-64 publica estatísticas sob `$/SYS/Application/runmqsfb`. No IBM MQ 9.0.2, é possível usar o parâmetro **-p** para especificar onde o **amqsrua** procura as estatísticas para esses outros componentes em ambos, o Linux e o Windows.

É possível executar o comando com apenas o nome do gerenciador de filas e percorrer interativamente para escolher os parâmetros **CLASS**, em seguida **TYPE** e depois **object** que estão disponíveis para o gerenciador de filas em cada etapa. Se você souber os nomes **CLASS**, **TYPE** e **object** para os quais deseja ver informações, será possível especificá-los ao executar o comando **amqsrua**.

-m

Nome do gerenciador de filas. O gerenciador de filas deve estar em execução. Se você não especificar um nome do gerenciador de filas, serão exibidas as estatísticas para o gerenciador de filas padrão.

-c

Nome de CLASS. As publicações de uso de recurso do IBM MQ são associadas a uma classe. As classes representam o nível superior na árvore de metadados que descreve as informações disponíveis de uso de recurso.

V 9.0.2 É possível usar as classes **CHANNEL** e **STATUS** apenas para ver as publicações que são recebidas para gerenciadores de filas que são usados com o IBM MQ Bridge to Salesforce. Deve-se especificar o parâmetro **-p** com o prefixo de metadados `$/SYS/Application/runmqsfb` quando você executa o comando **amqsrua** para ver as informações para as classes **CHANNEL** e **STATUS**.

STATUS

Retorna informações sobre o status do IBM MQ Bridge to Salesforce.

CHANNEL

Retorna informações sobre eventos do Salesforce.

-t

Nome de TYPE. As publicações de uso de recurso do IBM MQ são associadas a um tipo dentro de uma classe. Cada publicação inclui a classe e o tipo que permitem que as definições de `class/type/element` sejam localizadas e as publicações resultantes sejam manipuladas. As descrições de `class/type/element` são publicadas como metadados na inicialização do gerenciador de filas.

V 9.0.2 No IBM MQ 9.0.2 as classes **STATUS** e **CHANNEL** estão disponíveis quando você executa o programa **amqsrua** para um gerenciador de filas que é usado com o IBM MQ Bridge to Salesforce.

Para a classe **STATUS**.

PUSHTOPIC

Tópicos de push do Salesforce.

EVENTS

Eventos de plataforma do Salesforce.

V 9.0.4

MQPE

No IBM MQ 9.0.4, é possível ver informações para eventos de plataforma criados pelo IBM MQ. Quando você seleciona essa opção, os dados a seguir são mostrados:

- **V 9.0.4** O número total de eventos de plataforma criados pelo IBM MQ que são processados em um intervalo (sob a árvore STATUS/MQPE).
- **V 9.0.4** O número exclusivo de eventos de plataforma criados pelo IBM MQ que são vistos nesse intervalo.
- **V 9.0.4** O número de falhas de publicações de eventos de plataforma criados pelo IBM MQ que são vistos nesse intervalo.

Para a classe **CHANNEL**.

EVENTS

Número total de publicações para um tópico de push ou evento de plataforma específico do Salesforce. É necessário especificar o nome do objeto para a classe (CHANNEL) tipo (EVENTS), por exemplo /topic/push_topic_name ou /event/platform_event_name.

-o

Nome do objeto. Publicações de uso de recurso são mensagens do PCF que consistem em uma sequência de elementos do PCF. Os elementos do PCF que são publicados para cada par de classe/ tipo são divulgados nos metadados. Uma folha é armazenada na árvore que descreve cada elemento, permitindo, assim, que os elementos sejam processados.

V 9.0.2

-p

Prefixo de metadados. Especifique um ponto de início de árvore de tópicos no qual **amqsrta** possa procurar estatísticas que são publicadas por gerenciadores de filas. A árvore de tópicos padrão é \$SYS/MQ/INFO/QMGR mas outros componentes ou aplicativos podem publicar estatísticas sob um ponto inicial de árvore de tópicos diferente, por exemplo, o IBM MQ Bridge to Salesforce publica estatísticas sob \$SYS/Application/runmqsfb.

-n

Contagem de publicação. É possível especificar quantos relatórios são retornados antes de o comando ser finalizado. Os dados são publicados aproximadamente a cada dez segundos; portanto, se você inserir valor 50, o comando retornará 50 relatórios durante 500 segundos. Se você não especificar este parâmetro, o comando será executado até que ocorra um erro ou o gerenciador de filas seja encerrado.

-h

Uso

Procedimento

1. Mude para o diretório de amostras `MQ_INSTALLATION_PATH/samp/bin`.
2. Emita o comando **amqsrta** com o parâmetro **-p** para apontar para o tópico "`\$SYS/Application/runmqsfb`" no qual o gerenciador de filas publica informações do tópico de push e de monitoramento de evento de plataforma do IBM MQ Bridge to Salesforce:

```
./amqsrta -m QM1 -p "\$SYS/Application/runmqsfb"
```

```
STATUS : Bridge Status
CHANNEL : Salesforce Event Name
Enter Class selection
==>
```

3. Insira a seleção de classe CHANNEL

```
==> CHANNEL
```

```
STATUS : Bridge Status
CHANNEL : Salesforce Event Name
Enter Class selection
==> CHANNEL
EVENTS : Events
Enter Type selection
==>
```

4. Insira a seleção de tipo EVENTS

```
==> EVENTS
```

```
STATUS : Bridge Status
CHANNEL : Salesforce Event Name
Enter Class selection
==> CHANNEL
```

```
EVENTS : Events
Enter Type selection
==> EVENTS
An object name is required for Class(CHANNEL) Type(EVENTS)
Enter object name
==>
```

5. Insira o nome do objeto, por exemplo,

```
==> /topic/push_topic_name
```

```
STATUS : Bridge Status
CHANNEL : Salesforce Event Name
Enter Class selection
==> CHANNEL
EVENTS : Events
Enter Type selection
==> EVENTS
An object name is required for Class(CHANNEL) Type(EVENTS)
Enter object name
==> /topic/push_topic_name
Publication received PutDate:20170215 PutTime:14513762 Interval:15.047 seconds
Total Events 1
```

Resultados

Você usou o programa `amqsrua` interativamente, inserindo as opções de classe, tipo e objeto para ver o número total de eventos para o tópico de push especificado.

Neste exemplo, é possível usar o `amqsrua` para verificar o número de tópicos de push Salesforce:

```
./amqsrua -m QM1 -p "$SYS/Application/runmqsfb"
STATUS : Bridge Status
CHANNEL : Salesforce Event Name
Enter Class selection
==> STATUS
PUSHTOPIC : Push Topics
EVENTS : Platform Events
Enter Type selection
==> PUSHTOPIC
Publication received PutDate:20170315 PutTime:10123086 Interval:15.016 seconds
Total PushTopics 6
Unique PushTopics 3

Publication received PutDate:20170315 PutTime:10124588 Interval:15.012 seconds
Total PushTopics 14 1/sec
Unique PushTopics 7
```

Neste exemplo, é possível usar o `amqsrua` para verificar o número de eventos da plataforma criados pelo IBM MQ:

```
./amqsrua -m QM1 -p "$SYS/Application/runmqsfb"
STATUS : Bridge Status
CHANNEL : Salesforce Event Name
Enter Class selection
==> STATUS
PUSHTOPIC : Pushtopics
EVENTS : Platform Events
MQPE : MQ-created Platform Events
Enter Type selection
==> MQPE
Publication received PutDate:20170913 PutTime:12201271 Interval:15.018 seconds
Total MQ-created Platform Events 1
Unique MQ-created Platform Events 1
Failed publications of MQ-created Platform Events 0
```

Tarefas relacionadas

“Monitorando o uso de recurso do sistema usando o comando `amqsrua`” na página 290

É possível usar o comando **`amqsrua`** para consultar dados de desempenho que são relacionados com o uso do recurso do sistema de um gerenciador de filas.

Informações relacionadas

[Configurando o IBM MQ para ser usado com os tópicos de push e eventos de plataforma do Salesforce runmqsfb \(executar o IBM MQ Bridge para o Salesforce\)](#)

[Preparando e executando programas de amostra no Windows](#)

[Preparando e executando programas de amostra no UNIX e no Linux](#)

Monitoramento em Tempo Real

O monitoramento em tempo real é uma técnica que permite determinar o estado atual de filas e canais em um gerenciador de filas. As informações retornadas ficam exatas no momento em que o comando foi emitido.

Inúmeros dos comandos ficam disponíveis quando emitidas informações em tempo real de retorno sobre as filas e os canais. As informações podem ser retornadas para uma ou mais filas ou canais e podem variar em quantidade. O monitoramento em tempo real pode ser usado nas seguintes tarefas:

- Ajudando os administradores do sistema a entenderem o estado estável de seus sistemas IBM MQ. Isso ajuda no diagnóstico de problemas, se ocorrer um problema no sistema.
- Determinando a condição do seu gerenciador de filas em qualquer momento, mesmo se nenhum evento ou problema específico tiver sido detectado.
- Ajudando na determinação da causa de um problema em seu sistema.

Com o monitoramento em tempo real, as informações podem ser retornadas para as filas ou canais. A quantidade de informações em tempo real retornadas é controlada pelos atributos de canal, fila e gerenciador de filas.

- Monitore uma fila emitindo os comandos para assegurar que a fila esteja sendo atendida corretamente. Antes que possa usar alguns dos atributos de fila, você deve ativá-los para monitoramento em tempo real.
- Monitore um canal emitindo os comandos para assegurar que o canal esteja sendo executado corretamente. Antes que possa usar alguns dos atributos do canal, você deve ativá-los para monitoramento em tempo real.

O monitoramento em tempo real para filas e canais é uma adição ao, se separado do, monitoramento de eventos de canal e desempenho.

Atributos que controlam o monitoramento em tempo real

Alguns atributos de status da fila e do canal contêm informações de monitoramento, se monitoramento em tempo real estiver ativado. Se monitoramento em tempo real não estiver ativado, nenhuma informação de monitoramento será mantida nesses atributos de monitoramento. Os exemplos demonstram como usar esses atributos de status da fila e do canal.

É possível ativar ou desativar o monitoramento em tempo real para filas ou canais individuais ou para várias filas ou canais. Para controlar filas ou canais individuais, configure o atributo da fila MONQ ou o atributo do canal MONCHL para ativar ou desativar o monitoramento em tempo real. Para controlar muitas filas ou canais juntos, ative ou desative o monitoramento em tempo real no nível do gerenciador de filas usando os atributos MONQ e MONCHL do gerenciador de filas. Para todos os objetos da fila e canal com um atributo de monitoramento especificado com o valor padrão, QMGR, o monitoramento em tempo real é controlado no nível do gerenciador de filas.

Canais do emissor de cluster automaticamente definidos não são objetos IBM MQ, assim, não têm atributos da mesma maneira que objetos do canal. Para controlar canais do emissor de cluster definidos automaticamente, use o atributo do gerenciador de filas, MONACLS. Esse atributo determina se canais do emissor de clusters definidos automaticamente em um gerenciador de filas estão ativados ou desativados para monitoramento de canal.

Para de monitoramento em tempo real de canais, é possível configurar o atributo MONCHL para um dos três níveis de monitoramento: baixo, médio ou alto. É possível definir o nível de monitoramento no nível do objeto ou no nível do gerenciador de fila. A escolha do nível depende do seu sistema. A coleta de

dados de monitoramento pode exigir algumas instruções que são relativamente pesadas em termos de computação, como obter tempo do sistema. Para reduzir o efeito do monitoramento em tempo real, as opções de monitoramento médio e baixo medem uma amostra dos dados a intervalos regulares, em vez de coletar os dados o tempo todo. O Tabela 30 na página 301 resume os níveis de monitoramento disponíveis para monitoramento em tempo real de canais:

level	Descrição	Utilização
Baixo	Mede uma pequena amostra dos dados a intervalos regulares.	Para os objetos que processam um alto volume de mensagens.
Médio	Mede uma amostra dos dados a intervalos regulares.	Para a maioria dos objetos.
Alto	Meça todos os dados a intervalos regulares.	Para objetos que processam somente poucas mensagens por segundo, nas quais as informações mais atuais são importantes.

Para monitoramento em tempo real de filas, configure o atributo MONQ para um dos três níveis de monitoramento, baixo, médio ou alto. Porém, não há distinção entre esses valores. Todos os valores ativam a coleta de dados, mas não afetam o tamanho da amostra.

Examples

Os exemplos a seguir demonstram como definir os atributos necessários de fila, canal e gerenciador de fila para controlar o nível de monitoramento. Para todos os exemplos, quando o monitoramento está ativado, fila e objetos de canal têm um nível médio de monitoramento.

1. Para ativar tanto monitoramento da fila e do canal para todas as filas e canais no nível do gerenciador de filas, use os seguintes comandos:

```
ALTER QMGR MONQ(MEDIUM) MONCHL(MEDIUM)
ALTER QL(Q1) MONQ(QMGR)
ALTER CHL(QM1.TO.QM2) CHLTYPE(SDR) MONCHL(QMGR)
```

2. Para ativar o monitoramento para todas as filas e canais, com a exceção de fila local, Q1, e o canal emissor, QM1 . TO . QM2, use os seguintes comandos:

```
ALTER QMGR MONQ(MEDIUM) MONCHL(MEDIUM)
ALTER QL(Q1) MONQ(OFF)
ALTER CHL(QM1.TO.QM2) CHLTYPE(SDR) MONCHL(OFF)
```

3. Para desativar monitoramento da fila e do canal para todas as filas e canais, com a exceção de fila local, Q1, e um canal emissor, QM1 . TO . QM2, use os seguintes comandos:

```
ALTER QMGR MONQ(OFF) MONCHL(OFF)
ALTER QL(Q1) MONQ(MEDIUM)
ALTER CHL(QM1.TO.QM2) CHLTYPE(SDR) MONCHL(MEDIUM)
```

4. Para desativar monitoramento da fila e do canal para todas as filas e canais, independentemente dos atributos do objeto individual, use o seguinte comando:

```
ALTER QMGR MONQ(NONE) MONCHL(NONE)
```

5. Para controlar os recursos de monitoramento de canais emissores de clusters automaticamente definidos, use o seguinte comando:

```
ALTER QMGR MONACLS(MEDIUM)
```

6. Para especificar que canais do emissor de cluster definidos automaticamente devem usar a configuração do gerenciador de filas para monitoramento de canal, use o seguinte comando:

```
ALTER QMGR MONACLS(QMGR)
```

Conceitos relacionados

[“Monitoramento em Tempo Real” na página 300](#)

O monitoramento em tempo real é uma técnica que permite determinar o estado atual de filas e canais em um gerenciador de filas. As informações retornadas ficam exatas no momento em que o comando foi emitido.

[“Usando o monitoramento on-line do IBM MQ” na página 319](#)

É possível coletar dados de monitoramento para filas e canais (incluindo canais de servidor de cluster definidos automaticamente) configurando os atributos MONQ, MONCHL e MONACLS.

Tarefas relacionadas

[“Exibindo dados de monitoramento de fila e canal” na página 302](#)

Para exibir informações de monitoramento em tempo real para uma fila ou um canal, use o IBM MQ Explorer ou o comando MQSC apropriado. Alguns campos de monitoramento exibem um par separado por vírgula de valores de indicador que ajudam a monitorar a operação do gerenciador de filas. Os exemplos demonstram como exibir dados de monitoramento.

Informações relacionadas

[Trabalhando com Gerenciadores de Fila](#)
[Monitoramento \(MONCHL\)](#)

Exibindo dados de monitoramento de fila e canal

Para exibir informações de monitoramento em tempo real para uma fila ou um canal, use o IBM MQ Explorer ou o comando MQSC apropriado. Alguns campos de monitoramento exibem um par separado por vírgula de valores de indicador que ajudam a monitorar a operação do gerenciador de filas. Os exemplos demonstram como exibir dados de monitoramento.

Sobre esta tarefa

Campos de monitoramento que exibem um par de valores separados por vírgula fornecem indicadores de curto e longo prazos para o tempo medido desde a ativação do monitoramento para o objeto ou desde quando o gerenciador de filas foi iniciado:

- O indicador de curto prazo é o primeiro valor no par, e é calculado de maneira que as medidas mais recentes recebem um peso maior e tenham um efeito maior nesse valor. Isso fornece uma indicação da tendência recente em medições efetuadas.
- O indicador de longo prazo no segundo valor no par e é calculado de maneira que as medidas de peso não recebam esse mesmo peso alto. Isso dá uma indicação da atividade de longo prazo sobre o desempenho de um recurso.

Esses valores de indicador são mais úteis para detectar mudanças na operação do gerenciador de filas. Isso requer conhecimento dos tempos que esses indicadores mostram quando em uso normal para detectar aumentos nestes tempos. Ao coletar e verificar esses valores regularmente, é possível detectar as flutuações na operação do gerenciador de filas. Isso pode indicar uma mudança no desempenho.

Obtenha informações de monitoramento em tempo real conforme a seguir:

Procedimento

1. Para exibir informações de monitoramento em tempo real para uma fila, use o comando IBM MQ Explorer ou MQSC DISPLAY QSTATUS, especificando o parâmetro opcional MONITOR.

2. Para exibir informações de monitoramento em tempo real para um canal, use o comando IBM MQ Explorer ou MQSC DISPLAY CHSTATUS, especificando o parâmetro opcional MONITOR.

Exemplo

A fila, Q1, tem o atributo MONQ configurado para o valor padrão, QMGR, e o gerenciador de filas que possui a fila tem o atributo MONQ configurado para MEDIUM. Para exibir os campos de monitoramento coletados para essa fila, use o seguinte comando:

```
DISPLAY QSTATUS(Q1) MONITOR
```

Os campos de monitoramento e o nível de monitoramento da fila, Q1, são exibidos como segue:

```
QSTATUS(Q1)
TYPE(Queue)
MONQ(MEDIUM)
QTIME(11892157,24052785)
MSGAGE(37)
LPUTDATE(2005-03-02)
LPUTTIME(09.52.13)
LGETDATE(2005-03-02)
LGETTIME(09.51.02)
```

O canal emissor, QM1.TO.QM2, tem o atributo MONCHL configurado para o valor padrão, QMGR, e o gerenciador de filas que possui a fila tem o atributo MONCHL configurado para MEDIUM. Para exibir os campos de monitoramento coletados para esse canal emissor, use o seguinte comando:

```
DISPLAY CHSTATUS(QM1.TO.QM2) MONITOR
```

Os campos de monitoramento e o nível de monitoramento do canal emissor, QM1.TO.QM2, são exibidos como segue:

```
CHSTATUS(QM1.TO.QM2)
XMITQ(Q1)
CONNNAME(127.0.0.1)
CURRENT
CHLTYPE(SDR)
STATUS(RUNNING)
SUBSTATE(MQGET)
MONCHL(MEDIUM)
XQTIME(755394737,755199260)
NETTIME(13372,13372)
EXITTIME(0,0)
XBATCHSZ(50,50)
COMPTIME(0,0)
STOPREQ(NO)
RQMNAME(QM2)
```

Conceitos relacionados

[“Monitoramento em Tempo Real” na página 300](#)

O monitoramento em tempo real é uma técnica que permite determinar o estado atual de filas e canais em um gerenciador de filas. As informações retornadas ficam exatas no momento em que o comando foi emitido.

Informações relacionadas

[DISPLAY QSTATUS](#)

Monitorando filas

Use essa página para visualizar as tarefas que o ajudam a resolver um problema com uma fila e o aplicativo que atende essa fila. Diversas opções de monitoramento estão disponíveis para determinar o problema

Com frequência, o primeiro sinal de um problema com uma fila que está sendo atendida é o aumento do número de mensagens na fila (CURDEPTH). Se você esperar um aumento em determinados momentos do dia ou sob determinadas cargas, um número crescente de mensagens pode não indicar um problema. No entanto, se não houver explicação para o número crescente de mensagens, pode ser necessário investigar a causa.

Pode haver uma fila de aplicativo em que haja um problema com o aplicativo, ou uma fila de transmissão em que haja um problema com o canal. Opções de monitoramento adicionais estão disponíveis quando o aplicativo que atende a fila é um canal.

Os exemplos a seguir investigam problemas com uma fila específica, chamada Q1, e descrevem os campos que você verifica na saída de vários comandos:

Determinando se seu aplicativo tem a fila aberta

Se você tiver um problema com uma fila, verifique se seu aplicativo possui a fila aberta

Sobre esta tarefa

Execute as seguintes etapas para determinar se seu aplicativo possui a fila aberta:

Procedimento

1. Assegure-se de que o aplicativo em execução com relação à fila seja o aplicativo que você espera. Emita o seguinte comando para a fila em questão:

```
DISPLAY QSTATUS(Q1) TYPE(HANDLE) ALL
```

Na saída, veja o campo APPLTAG e verifique se o nome do aplicativo é mostrado. Se o nome do aplicativo não for mostrado, ou se não houver saída, inicie o aplicativo.

2. Se a fila for uma fila de transmissão, consulte a saída no campo CHANNEL.
Se o nome do canal não for mostrado no campo CHANNEL, determine se o canal está em execução.
3. Assegure-se de que o aplicativo em execução com relação à fila tenha a fila aberta para entrada. Emita o seguinte comando:

```
DISPLAY QSTATUS(Q1) TYPE(Queue) ALL
```

Na saída, consulte o campo IPPROCS para ver se algum aplicativo possui a fila aberta para entrada. Se o valor for 0 e essa for uma fila do aplicativo do usuário, certifique-se de que o aplicativo abra a fila para entrada para obter as mensagens da fila.

Verificando se as mensagens na fila estão disponíveis

Se você tiver um grande número de mensagens na fila e seu aplicativo não estiver processando nenhuma delas, verifique se as mensagens na fila estão disponíveis para seu aplicativo

Sobre esta tarefa

Execute as etapas a seguir para investigar porque seu aplicativo não está processando mensagens da fila:

Procedimento

1. Assegure-se de que o aplicativo não esteja pedindo um ID de mensagem específico ou ID de correlação quando ele deveria estar processando todas as mensagens na fila.
2. Embora a profundidade atual da fila possa mostrar que há um número crescente de mensagens na fila, algumas mensagens na fila podem não estar disponíveis para serem obtidas por um aplicativo porque elas não estão confirmadas; a profundidade atual inclui o número de MQPUTs não confirmados de mensagens para a fila. Emita o seguinte comando:


```
DISPLAY QSTATUS(Q1) TYPE(Queue) ALL
```

Na saída, veja o campo UNCOM para determinar se há mensagens não confirmadas na fila.

3. Se o aplicativo estiver tentando obter quaisquer mensagens da fila, verifique se o aplicativo de colocação está confirmando as mensagens corretamente. Emita o seguinte comando para descobrir os nomes dos aplicativos que estão colocando mensagens nessa fila:

```
DISPLAY QSTATUS(Q1) TYPE(HANDLE) OPENTYPE(OUTPUT)
```

4. Em seguida, emita o seguinte comando, inserindo em *appltag* o valor APPLTAG da saída do comando anterior:

```
DISPLAY CONN(*) WHERE(APPLTAG EQ appltag) UOWSTDA UOWSTTI
```

Isso mostra quando a unidade de trabalho foi iniciada e ajuda a descobrir se o aplicativo está criando uma unidade de trabalho de longa execução. Se o aplicativo de colocação for um canal, pode ser útil investigar por que um lote está levando muito tempo para ser concluído.

Verificando se o aplicativo está recebendo mensagens da fila

Se você tiver um problema com uma fila e o aplicativo que atende a fila, verifique se o aplicativo está obtendo mensagens da fila

Sobre esta tarefa

Para verificar se o aplicativo está obtendo mensagens da fila, execute e as seguintes verificações:

Procedimento

1. Assegure-se de que o aplicativo que está em execução com relação à fila está realmente processando mensagens da fila. Emita o seguinte comando:

```
DISPLAY QSTATUS(Q1) TYPE(Queue) ALL
```

Na saída, analise a campos LGETDATE e LGETTIME que mostram quando a última obtenção foi feita a partir da fila.

2. Se a última obtenção a partir desta fila tiver sido feita há mais tempo que o esperado, verifique se o aplicativo está processando mensagens corretamente.

Se o aplicativo for um canal, verifique se as mensagens estão se movendo através desse canal

Determinando se o aplicativo pode processar mensagens rápido o suficiente

Se as mensagens estiverem se acumulando na fila, mas suas outras verificações não tiverem localizado quaisquer problemas de processamento, verifique se o aplicativo pode processar mensagens rápido o bastante. Se o aplicativo for um canal, verifique se o canal pode processar mensagens rápido o suficiente.

Sobre esta tarefa

Para determinar se o aplicativo está processando mensagens rápido o bastante, execute os seguintes testes:

Procedimento

1. Emita o seguinte comando periodicamente para reunir dados de desempenho sobre a fila:

```
DISPLAY QSTATUS(Q1) TYPE(Queue) ALL
```

Se os valores nos indicadores QTIME forem altos, ou estiverem aumentando durante o período, e você já tiver descartado a possibilidade de Unidades de Trabalho de longa execução verificando que há mensagens na fila disponíveis, o aplicativo de obtenção podem não estar acompanhando os aplicativos de colocação.

2. Se o aplicativo de obtenção não conseguir acompanhar o aplicativo de colocação, considere incluir outro aplicativo de obtenção para processar a fila.

Se você pode incluir outro aplicativo de obtenção depende do design do aplicativo e de se a fila pode ser compartilhada em mais de um aplicativo. Recursos como agrupamento ou obtenção de mensagens por ID de correlação podem ajudar a garantir que dois aplicativos possam processar uma fila simultaneamente.

Verificando a fila quando a profundidade atual não está aumentando

Mesmo que a profundidade atual da fila não esteja aumentando, ainda pode ser útil monitorar a fila para verificar se o aplicativo está processando as mensagens corretamente.

Sobre esta tarefa

Para coletar dados de desempenho sobre a fila: emita o seguinte comando periodicamente:

Procedimento

Emita o seguinte comando periodicamente:

```
DISPLAY QSTATUS(Q1) TYPE(Queue) MSGAGE QTIME
```

Na saída, se o valor em MSGAGE aumentar ao longo do período de tempo e seu aplicativo for projetado para processar todas as mensagens, isso pode indicar que algumas mensagens não estão sendo processadas.

Canais de monitoramento

Use essa página para visualizar as tarefas que ajudam a resolver um problema com uma fila de transmissão e o canal que atende essa fila. Várias opções de monitoramento de canal estão disponíveis para determinar o problema.

Com frequência, o primeiro sinal de um problema com uma fila que está sendo atendida é o aumento do número de mensagens na fila (CURDEPTH). Se você esperar um aumento em determinados momentos do dia ou sob determinadas cargas, um número crescente de mensagens pode não indicar um problema. No entanto, se não houver explicação para o número crescente de mensagens, pode ser necessário investigar a causa.

Você pode ter um problema com o canal que atende uma fila de transmissão. Várias opções de monitoramento de canal estão disponíveis para ajudar a determinar o problema.

Os seguintes exemplos investigam problemas com uma fila de transmissão chamada QM2 e um canal chamado QM1.TO.QM2. Esse canal é usado para enviar mensagens do gerenciador de filas, QM1, para o gerenciador de filas, QM2. A definição de canal no gerenciador de filas QM1 é um canal emissor ou servidor, e a definição de canal no gerenciador de filas, QM2, é um canal receptor ou solicitante.

Determinando se o canal está em execução

Se você tiver um problema com uma fila de transmissão, verifique se o canal está em execução.

Sobre esta tarefa

Execute as etapas a seguir para verificar o status do canal que está atendendo a fila de transmissão:

Procedimento

1. Emita o seguinte comando para descobrir qual canal você espera que processe a fila de transmissão QM2:

```
DIS CHANNEL(*) WHERE(XMITQ EQ QM2)
```

Neste exemplo, a saída desse comando mostra que o canal que atende a fila de transmissão é QM1.TO.QM2

2. Emita o seguinte comando para determinar o status do canal, QM1.TO.QM2:

```
DIS CHSTATUS(QM1.TO.QM2) ALL
```

3. Examine o campo STATUS da saída do comando **CHSTATUS**:

- Se o valor do campo STATUS for RUNNING, verifique se o canal está movendo as mensagens
- Se a saída do comando não mostrar o status, ou se o valor do campo STATUS for STOPPED, RETRY, BINDING ou REQUESTING, execute a etapa adequada, conforme a seguir:

4. Opcional: Se o valor do campo STATUS não mostrar nenhum status, o canal está inativo, portanto, execute as seguintes etapas:

- a) Se o canal deveria ter sido iniciado automaticamente por um acionador, verifique se as mensagens na fila de transmissão estão disponíveis.

Se houver mensagens disponíveis na fila de transmissão, verifique se as configurações do acionador na fila de transmissão estão corretas.

- b) Emita o seguinte comando para iniciar o canal novamente de modo manual:

```
START CHANNEL(QM1.TO.QM2)
```


5. Opcional: Se o valor do campo STATUS for STOPPED, execute as seguintes etapas:

- a) Verifique os logs de erros para determinar por que o canal parou. Se o canal tiver parado devido a um erro, corrija o problema.

Assegure-se também de que o canal tenha valores especificados para os atributos de nova tentativa: *SHORTRTY* e *LONGRTY*. No caso de falhas temporárias, como erros de rede, o canal então tentará reiniciar automaticamente.

- b) Emita o seguinte comando para iniciar o canal novamente de modo manual:

```
START CHANNEL(QM1.TO.QM2)
```

 No IBM MQ for z/OS, é possível detectar quando um usuário para um canal usando mensagens de eventos de comando.

6. Opcional: Se o valor do campo STATUS for RETRY, execute as seguintes etapas:

- a) Verifique os logs de erros para identificar o erro, então corrija o problema.
- b) Emita o seguinte comando para iniciar o canal novamente de modo manual:

```
START CHANNEL(QM1.TO.QM2)
```

ou espere o canal se conectar com êxito na sua próxima tentativa.

7. Opcional: Se o valor do campo STATUS for BINDING ou REQUESTING, o canal ainda não foi conectado com êxito ao parceiro. Desempenhe as etapas a seguir:

- a) Emita o seguinte comando, em ambas as extremidades do canal, para determinar o subestado do canal:


```
DIS CHSTATUS(QM1.TO.QM2) ALL
```

Nota:

- i) Em alguns casos, pode haver um subestado em apenas uma extremidade do canal.

ii) Muitos subestados são transitórios, portanto, emita o comando algumas vezes para detectar se um canal está preso em um determinado subestado.

b) Consulte [Tabela 31](#) na página 308 para determinar qual ação executar:

<i>Tabela 31. Subestados vistos com status de ligação ou solicitação</i>		
Iniciando o subestado MCA ¹	Respondendo ao subestado de MCA ²	Notas
SERVIDOR DE NOMES		O MCA de inicialização está aguardando uma solicitação do servidor de nome concluir. Certifique-se de que o nome do host correto tenha sido especificado no atributo do canal, CONNAME, e que os servidores de nome estejam configurados corretamente.
SCYEXIT	SCYEXIT	Os MCAs estão atualmente <i>em conversa</i> por meio de uma saída de segurança. Para obter informações adicionais, consulte “Determinando se o canal pode processar mensagens rápido o suficiente” na página 310.
	CHADEXIT	A saída de autodefinição de canal está atualmente em execução. Para obter informações adicionais, consulte “Determinando se o canal pode processar mensagens rápido o suficiente” na página 310.
RCVEXIT SENDEXIT MSGEXIT MREXIT	RCVEXIT SENDEXIT MSGEXIT MREXIT	As saídas são chamadas na inicialização do canal para MQXR_INIT. Revise o processamento nessa parte da saída se isso levar muito tempo. Para obter informações adicionais, consulte “Determinando se o canal pode processar mensagens rápido o suficiente” na página 310.
SERIALIZE	SERIALIZE	Esse subestado apenas se aplica aos canais com uma disposição de SHARED.
NETCONNECT		Esse subestado é mostrado se houver um atraso na conexão devido a uma configuração de rede incorreta.
SSLHANDSHAKE	SSLHANDSHAKE	Um handshake TLS consiste em vários envios e recebimentos. Se os tempos de rede forem lentos ou se a conexão para consultar CRLs for lenta, isso afetará o tempo que leva para executar o handshake.  No IBM MQ for z/OS, esse subestado também pode ser um indicativo de não haver SSLTASKS suficientes.

Notas:

- i) O MCA de início é a extremidade do canal que iniciou a conversa. Podem ser emissores, emissores de cluster, servidores completos e solicitantes. Em um par de servidor e solicitante, é a extremidade da qual você iniciou o canal.
- ii) O MCA respondente é o final do canal que respondeu ao pedido para iniciar a conversa. Podem ser receptores, receptores de cluster, solicitantes (quando o servidor ou emissor tiver sido iniciado), servidores (quando o solicitante tiver sido iniciado) e emissores (em um par de canais de retorno de chamada de solicitante-emissor).

Verificando se o canal está movendo as mensagens

Se houver um problema com uma fila de transmissão, verifique se o canal está movendo as mensagens

Antes de começar

Emita o comando `DIS CHSTATUS(QM1.TO.QM2) ALL`. Se o valor do campo `STATUS` for `RUNNING`, o canal foi conectado com sucesso ao sistema parceiro.

Verifique se não há mensagens não confirmadas na fila de transmissão, conforme descrito em [“Verificando se as mensagens na fila estão disponíveis” na página 304](#).

Sobre esta tarefa

Se houver mensagens disponíveis para o canal obter e enviar, execute as seguintes verificações:

Procedimento

1. Na saída do comando de status do canal exibição, `DIS CHSTATUS(QM1.TO.QM2) ALL`, veja os seguintes campos:

MSG

O número de mensagens enviadas ou recebidas (ou, para canais de conexão do servidor, o número de chamadas MQI manipuladas) durante esta sessão (desde que o canal foi iniciado).

BUFSENT

Número de buffers de transmissão enviados. Isso inclui transmissões apenas para o envio de informações de controle.

BYTSENT

O número de bytes enviados durante esta sessão (desde que o canal foi iniciado). Isso inclui informações de controle enviadas pelo agente do canal de mensagens.

LSTMSGDA

A data em que a última mensagem foi enviada ou a chamada MQI foi manipulada; consulte `LSTMSGTI`.

LSTMSGTI

O horário em que a última mensagem foi enviada ou a chamada MQI foi manipulada. Para um transmissor ou servidor, é a hora em que a última mensagem (a última parte dela, se tiver sido dividida) foi enviada. Para um solicitador ou receptor, é a hora em que a última mensagem foi colocada em sua fila de destino. Para um canal de conexão de servidor, é a hora em que a última chamada MQI foi concluída.

CURMSG

Para um canal de envio, este é o número de mensagens enviadas no lote atual. Para o canal de recepção, ele é o número de mensagens recebidas no lote atual. O valor é redefinido em zero, para os canais de envio e de recepção, quando o lote é consolidado.

STATUS

O status do canal, que pode ser `Starting`, `Binding`, `Initializing`, `Running`, `Stopping`, `Retrying`, `Paused`, `Stopped` ou `Requesting`.

substate

A ação atualmente executada pelo canal.

INDOUBT

Se o canal está atualmente pendente. Isto é `YES` apenas enquanto o Agente do Canal de Mensagens de envio está aguardando por uma confirmação de que um lote de mensagens enviado foi recebido com êxito. Ele é `NO` em todas as outras situações, incluindo o período durante o qual as mensagens estão sendo enviadas, mas antes de uma confirmação ser solicitada. Para um canal de recepção, o valor é sempre `NO`.

2. Determine se o canal enviou alguma mensagem desde que foi iniciado. Se alguma tiver sido enviada, determine quando a última mensagem foi enviada.
3. O canal pode ter iniciado um lote que ainda não foi concluído, conforme indicado por um valor diferente de zero em `CURMSG`. Se `INDOUBT` for `SIM`, o canal estará esperando para receber confirmação de que a outra extremidade do canal recebeu o lote. Veja o campo `SUBSTATE` na saída e consulte a [Tabela 32 na página 310](#):

Tabela 32. Subestados de MCA do emissor e do receptor

SUBSTATE do emissor	SUBSTATE do receptor	Notas
MQGET	RECEIVE	Estados normais de um canal em repouso.
SEND	RECEIVE	SEND normalmente é um estado temporário. Se SEND for visto, isso indica que os buffers de protocolo de comunicação foram preenchidos. Isso pode indicar um problema de rede.
RECEIVE		Se o emissor é visto no subestado RECEIVE por qualquer período de tempo, ele está aguardando uma resposta, seja para uma conclusão em lote ou uma pulsação. Você pode querer verificar porque um lote leva muito tempo para ser concluído.

Nota: Também pode desejar determinar se o canal pode processar mensagens rápido o suficiente, especialmente se o canal tiver um subestado associado ao processamento de saída.

Verificando por que um lote leva muito tempo para ser concluído

As razões pelas quais um lote pode levar um longo tempo para ser concluído incluem uma rede lenta ou um canal que esteja usando o processamento de nova tentativa de mensagem.

Sobre esta tarefa

Quando um canal do emissor tiver enviado um lote de mensagens, ele aguarda a confirmação daquele lote do receptor, a menos que o canal esteja em pipeline. Os fatores descritos nesta tarefa podem afetar quanto tempo o canal emissor aguarda.

Procedimento

- Verifique se a rede está lenta.

O valor NETTIME é a quantidade de tempo, exibida em microssegundos, usado para enviar uma solicitação de fim de lote para a extremidade remota do canal e receber uma resposta menos o tempo para processar a solicitação de fim de lote. Esse valor pode ser grande por uma das seguintes razões:

- A rede está lenta. Uma rede lenta pode afetar o tempo que leva para concluir um lote. As medidas que resultam nos indicadores para o campo NETTIME são feitas no final de um lote. No entanto, o primeiro lote afetado por uma lentidão na rede não é indicado com uma alteração no valor NETTIME porque ela é medida no fim do lote.
- As solicitações são enfileiradas na extremidade remota, por exemplo um canal pode estar tentando novamente um put, ou uma solicitação de put pode ser lenta devido a E/S do conjunto de páginas. Uma vez que quaisquer solicitações enfileiradas tenham concluído, a duração do término da solicitação em lote é medida. Portanto, se você receber um valor NETTIME grande, verifique quanto a processamento incomum na extremidade remota.

- Verifique se o canal está usando nova tentativa de mensagem.

Se o canal receptor não puder colocar uma mensagem em uma fila de destino, ele poderá usar o processamento de nova tentativa de mensagem, em vez de imediatamente colocar a mensagem em uma fila de mensagens não entregues. Processamento de nova tentativa pode fazer lote desacelerar. Entre as tentativas de MQPUT, o canal terá STATUS(PAUSED), indicando que está aguardando o intervalo de nova tentativa de mensagem para transmitir.

Determinando se o canal pode processar mensagens rápido o suficiente

Se houver mensagens se acumulando na fila de transmissão, mas você não tiver encontrado problemas de processamento, determine se o canal pode processar mensagens rápido o suficiente.

Antes de começar

Emita o seguinte comando repetidamente ao longo de um período de tempo para reunir dados de desempenho do canal:

```
DIS CHSTATUS(QM1.T0.QM2) ALL
```

Sobre esta tarefa

Verifique se não há mensagens não confirmadas na fila de transmissão, conforme descrito em [“Verificando se as mensagens na fila estão disponíveis”](#) na página 304; em seguida, verifique o campo XQTIME na saída do comando de status do canal de exibição. Quando os valores dos indicadores XQTIME forem consistentemente altos, ou aumentarem durante o período de medição, isso indica que o canal não está acompanhando os aplicativos de colocação.

Execute os testes a seguir:

Procedimento

1. Verifique se as saídas estão sendo processadas.

Se as saídas forem usadas no canal que esteja entregando essas mensagens, elas podem incluir o tempo gasto processando mensagens. Para identificar se esse é o caso, faça as seguintes verificações:

a) Na saída do comando DIS CHSTATUS(QM1.T0.QM2) ALL, verifique o campo EXITTIME.

Se o tempo gasto em saídas for maior do que o esperado, revise as saídas para qualquer processamento em loop ou processamento extra desnecessário, especialmente em saídas de mensagem, envio e recebimento. Esse processamento afeta todas as mensagens movidas através do canal.

b) Na saída do comando DIS CHSTATUS(QM1.T0.QM2) ALL, verifique o campo SUBESTADO.

Se o canal tiver de um dos seguintes subestados para um tempo significativo, revise o processamento em suas saídas:

- SCYEXIT
- RCVEXIT
- SENDEXIT
- MSGEXIT
- MREXIT

2. Verifique se a rede está lenta.

Se as mensagens não estiverem avançando rápido o suficiente em um canal, pode ser porque a rede está lenta. Para identificar se esse é o caso, faça as seguintes verificações:

a) Na saída do comando DIS CHSTATUS(QM1.T0.QM2) ALL, verifique o campo NETTIME.

Esses indicadores são medidos quando o canal pede uma resposta ao seu parceiro. Isso acontece no final de cada lote e quando um canal está inativo durante a pulsação.

b) Se esse indicador mostrar que idas e vindas estão demorando mais do que o esperado, use outras ferramentas de monitoramento de rede para investigar o desempenho de rede.

3. Verifique se o canal está usando compactação.

Se o canal estiver usando compactação, isso contribui para o tempo gasto processando mensagens. Se o canal estiver usando apenas um algoritmo de compactação, faça as seguintes verificações:

a) Na saída do comando DIS CHSTATUS(QM1.T0.QM2) ALL, verifique o campo COMPTIME.

Esses indicadores mostram o tempo gasto durante a compactação ou descompactação.

b) Se a compactação escolhida não reduzir a quantidade de dados a enviar na quantia esperada, mude o algoritmo de compactação.

4. Se o canal estiver usando vários algoritmos de compactação, faça as seguintes verificações:

- a) Na saída do comando `DIS CHSTATUS(QM1.T0.QM2) ALL`, verifique os campos `COMPTIME`, `COMPHDR` e `COMPMSG`.
- b) Mude os algoritmos de compactação especificados na definição de canal ou considere escrever uma saída de mensagem para substituir a opção do canal do algoritmo de compactação para mensagens específicas se a taxa de compactação, ou o algoritmo escolhido, não estiver fornecendo a compactação ou o desempenho necessário.

Resolvendo problemas com canais de cluster

Se você tiver um acúmulo de mensagens na fila `SYSTEM.CLUSTER.TRANSMIT.QUEUE`, a primeira etapa no diagnóstico do problema é descobrir quais canais estão tendo um problema de entrega de mensagens.

Sobre esta tarefa

Para descobrir quais canais usando o `SYSTEM.CLUSTER.TRANSMIT.QUEUE` estão com problema de entrega de mensagens. Desempenhe as seguintes verificações:

Procedimento

1. Emita o seguinte comando:

```
DIS CHSTATUS(*) WHERE(XQMSGSA GT 1)
```

Nota: Se você tiver um cluster ocupado que tenha muitas mensagens em movimento, considere emitir esse comando com um número mais alto para eliminar os canais que têm apenas algumas mensagens disponíveis para entregar.

2. Olhe a saída para os canais que têm grandes valores no campo `XQMSGSA`. Determine por que o canal não está movendo as mensagens ou não as está movendo rápido o suficiente. Use as tarefas descritas em [“Canais de monitoramento”](#) na página 306 para diagnosticar os problemas com os canais que estão causando o acúmulo.

Windows O monitor de desempenho do Windows

No IBM WebSphere MQ 7.0 e versões anteriores, era possível para monitorar o desempenho de filas locais em sistemas Windows usando o monitor de desempenho do Windows. Desde IBM WebSphere MQ 7.1, esse método de monitoramento de desempenho não está mais disponível.

É possível monitorar as filas em todas as plataformas suportadas usando os métodos descritos em [“Monitoramento em Tempo Real”](#) na página 300.

Monitorando clusters

Em um cluster, é possível monitorar mensagens de aplicativos, mensagens de controle e logs. Há considerações de monitoramento especiais quando a carga do cluster é equilibrada entre duas ou mais instâncias de uma fila.

Monitorando mensagens do aplicativo no cluster

Geralmente, todas as mensagens do cluster que deixam o gerenciador de filas passam por `SYSTEM.CLUSTER.TRANSMIT.QUEUE`, não importa qual canal do emissor de clusters está sendo usado para transmitir a mensagem. Cada canal está drenando mensagens destinadas para aquele canal em paralelo com todos os outros canais do emissor de clusters. Um acúmulo crescente de mensagens nessa fila pode indicar um problema com um ou mais canais e deve ser investigado:

- A profundidade da fila deve ser monitorada adequadamente para o design do cluster.
- O comando a seguir retorna todos os canais que têm mais de uma mensagem esperando na fila de transmissão:


```
DIS CHSTATUS(*) WHERE(XQMSGSA GT 1)
```

Com todas as mensagens de cluster em uma única fila, nem sempre é fácil ver qual canal tem problemas quando ele começa a ser preenchido. Usar esse comando é uma maneira fácil de ver qual canal é responsável.

É possível configurar um gerenciador de filas do cluster para ter diversas filas de transmissão. Se você mudar o atributo do gerenciador de filas DEFCLXQ para CHANNEL, cada canal do emissor de clusters será associado a uma fila de transmissão do cluster diferente. Como alternativa, é possível configurar filas de transmissão separadas manualmente. Para exibir todas as filas de transmissão do cluster que estão associadas aos canais do emissor de clusters, execute o comando:

```
DISPLAY CLUSQMGR (qmgrName) XMITQ
```

Defina filas de transmissão do cluster para que elas sigam o padrão de ter a raiz fixa do nome da fila à esquerda. Então é possível consultar a profundidade de todas as filas de transmissão do cluster retornadas pelo comando **DISPLAY CLUSMGR** usando um nome de fila genérico:

```
DISPLAY QUEUE (qname *) CURDEPTH
```

Monitorando mensagens de controle no cluster

A fila SYSTEM.CLUSTER.COMMAND.QUEUE é usada para o processamento de todas as mensagens de controle de cluster para um gerenciador de filas, sejam geradas pelo gerenciador de filas local ou enviadas para o gerenciador de filas de outros gerenciadores de filas no cluster. Quando um gerenciador de filas está mantendo seu estado de cluster corretamente, a fila tende a zero. Há situações em que a profundidade de mensagens nessa fila pode aumentar temporariamente, no entanto:

- Ter muitas mensagens na fila indica rotatividade no estado do cluster.
- Ao fazer mudanças significativas, permita que a fila estabilize entre essas mudanças. Por exemplo, ao mover repositórios, permita que a fila atinja zero antes de mover o segundo repositório.

Enquanto uma lista não processada de mensagens existir nessa fila, as atualizações para o estado do cluster ou comandos relacionados a cluster não são processadas. Se as mensagens não estiverem sendo removidas dessa fila por um longo tempo, será necessária uma investigação adicional, inicialmente por meio da inspeção dos logs de erros do gerenciador de filas (ouCHINIT logs em z/OS) o que pode explicar o processo que está causando essa situação.

O SYSTEM.CLUSTER.REPOSITORY.QUEUE contém as informações do cache do repositório do cluster como um número de mensagens. É comum sempre haver mensagens nessa fila, e ainda mais para grandes clusters. Portanto, a profundidade das mensagens nessa fila não é uma motivo para preocupação.

Logs de Monitoramento

Os problemas que ocorrem no cluster podem não mostrar sintomas externos para aplicativos por muitos dias (e até mesmo meses) após o problema originalmente ocorrer devido ao armazenamento em cache de informações e à natureza distribuída do cluster. No entanto, o problema original é frequentemente relatado nos logs de erro IBM MQ(eCHINIT logs em z/OS). Por este motivo, é fundamental monitorar ativamente esses logs quanto a quaisquer mensagens gravadas relacionadas ao armazenamento em cluster. Essas mensagens devem ser lidas e entendidas, tomando qualquer ação quando necessário.

Por exemplo: uma interrupção nas comunicações com um gerenciador de filas em um cluster pode resultar em conhecimento de determinados recursos do cluster que estão sendo excluídos devido à forma como os clusters regularmente revalidam os recursos do cluster republicando as informações. Um aviso de potencial ocorrência de um evento é relatado pela mensagem [AMQ9465](#) ou [CSQX465I](#) em sistemas z/OS. Essa mensagem indica que o problema precisa ser investigado.

Considerações especiais para balanceamento de carga

Quando a carga do cluster é equilibrada entre duas ou mais instâncias de uma fila, os aplicativos de consumo devem estar processando mensagens em cada uma das instâncias. Se um ou mais desses aplicativos de consumo terminar ou parar de processar mensagens, é possível que a clusterização continue enviando mensagens para essas instâncias da fila. Nessa situação, as mensagens não são processadas até que os aplicativos estejam funcionando corretamente outra vez. Por essa razão, o monitoramento dos aplicativos é uma parte importante da solução, e a ação deve ser executada para rotear mensagens nessa situação. Um exemplo de mecanismo para automatizar o monitoramento pode ser encontrado nesta amostra: [O programa de amostra Cluster Queue Monitoring \(AMQSCLM\)](#).

Conceitos relacionados

[“Ajustando redes de publicar/assinar distribuídas”](#) na página 362

Use as dicas de ajuste nesta seção para ajudar a melhorar o desempenho de suas hierarquias e publicar/assinar clusters distribuídos do IBM MQ.

[“Balanceando produtores e consumidores em redes de publicação/assinatura”](#) na página 369

Um conceito importante no desempenho do sistema de mensagens assíncrono é *saldo*. A menos que os consumidores de mensagens sejam balanceadas com os produtores de mensagens, existe o perigo de uma lista não processada de mensagens não consumidas se criar e afetar seriamente o desempenho de vários aplicativos.

Monitorando a comutação da fila de transmissão

É importante monitorar o processo de filas de transmissão de comutação de canais do emissor de clusters para que o impacto em sua empresa seja minimizado. Por exemplo, você não deve tentar esse processo quando a carga de trabalho for alta ou alternando muitos canais simultaneamente..

O processo de comutação de canais

O processo usado para alternar canais é:

1. O canal abre a nova fila de transmissão para entrada e começa a obter mensagens dela (usando get by correlation ID)
2. Um processo de segundo plano é iniciado pelo gerenciador de filas para mover quaisquer mensagens enfileiradas para o canal de sua fila de transmissão antiga para sua nova fila de transmissão... Enquanto as mensagens estão sendo movidas, quaisquer novas mensagens para o canal são enfileiradas para a fila de transmissão antiga para preservar o sequenciamento. Esse processo pode levar algum tempo para ser concluído se houver um grande número de mensagens para o canal em sua antiga fila de transmissão ou se novas mensagens estiverem chegando rapidamente..
3. Quando nenhuma mensagem confirmada ou não confirmada permanecer enfileirada para o canal em sua fila de transmissão antiga, o comutador será concluído. As novas mensagens agora são colocadas diretamente na nova fila de transmissão

Para evitar a eventualidade de vários canais alternando simultaneamente, o IBM MQ fornece a capacidade para alternar a fila de transmissão de um ou mais canais não em execução. No:

- IBM MQ for Multiplatforms o comando é chamado **runswch1**
- IBM MQ for z/OS o utilitário CSQUTIL pode ser usado para processar um comando SWITCH CHANNEL no lugar

Monitorando o status de operações do comutador

Para entender o status de operações do comutador, os administradores podem executar as seguintes ações:

- Monitore o log de erro do gerenciador de filas (AMQERR01.LOG) em que as mensagens são enviadas para indicar os estágios a seguir durante a operação:
 - A operação do comutador foi iniciada

- A movimentação de mensagens foi iniciada..
- Atualizações periódicas sobre quantas mensagens restam para mover (se a operação de comutação não for concluída rapidamente)
- A movimentação de mensagens foi concluída
- A operação do comutador foi concluída

No z/OS, essas mensagens são de saída para o log da tarefa do gerenciador de filas, não o log da tarefa do inicializador de canais, embora uma única mensagem seja de saída por um canal para o log da tarefa do inicializador de canais se ele iniciar um comutador ao iniciar.

- Use o comando `DISPLAY CLUSQMGR` para consultar a fila de transmissão que cada canal do emissor de clusters está usando atualmente.
- Execute o comando `runswch1` (ou `CSQUTIL` on z/OS) no modo de consulta para determinar o status de comutação de um ou mais canais.. A saída desse comando identifica o seguinte para cada canal:
 - Se o canal possui uma operação de comutador pendente
 - Qual fila de transmissão o canal está alternando de e para
 - Quantas mensagens permanecem na fila de transmissão antiga

Cada comando é realmente útil, porque em uma chamada é possível determinar o status de cada canal, o impacto que uma mudança na configuração teve e se todas as operações do comutador foram concluídas.

Problemas potenciais que podem ocorrer

Consulte [Problemas potenciais ao alternar filas de transmissão](#) para obter uma lista de alguns problemas que podem ser encontrados ao alternar a fila de transmissão, suas causas e as soluções mais prováveis.

Conceitos relacionados

[“Ajustando redes de publicar/assinar distribuídas”](#) na página 362

Use as dicas de ajuste nesta seção para ajudar a melhorar o desempenho de suas hierarquias e publicar/assinar clusters distribuídos do IBM MQ.

[“Balanceando produtores e consumidores em redes de publicação/assinatura”](#) na página 369

Um conceito importante no desempenho do sistema de mensagens assíncrono é *saldo*. A menos que os consumidores de mensagens sejam balanceadas com os produtores de mensagens, existe o perigo de uma lista não processada de mensagens não consumidas se criar e afetar seriamente o desempenho de vários aplicativos.

Monitorando o Desempenho e o Uso do Recurso

Use este tópico para entender os recursos disponíveis para monitorar o desempenho e o uso do recurso de seus subsistemas IBM MQ for z/OS.

Informações relacionadas


[Configurando o z/OS](#)

[Administrando IBM MQ for z/OS](#)

Introdução a monitoramento

Use este tópico como uma visão geral dos recursos de monitoramento disponíveis para o IBM MQ for z/OS. Por exemplo, obter capturas instantâneas usando rastreamento do IBM MQ, monitoramento on-line e eventos.

Este tópico descreve como monitorar o desempenho e o uso de recursos do IBM MQ.

- Ele traça algumas das informações que você pode recuperar e descreve brevemente uma abordagem geral para investigar os problemas de desempenho.  (É possível localizar informações sobre como lidar com problemas de desempenho na [Determinação de problema no z/OS.](#))

- Ele descreve como é possível coletar estatísticas sobre o desempenho de IBM MQ usando registros SMF.
- Ele descreve como reunir dados de contabilidade para permitir que você cobre dos clientes o uso dos sistemas IBM MQ.
- Ele descreve como usar eventos do IBM MQ (alertas) para monitorar seus sistemas.

Aqui estão algumas das ferramentas que podem ser usadas para monitorar IBM MQ; elas são descritas nas seções a seguir:

- Ferramentas fornecidas pelo IBM MQ:
 - [Usando comandos DISPLAY](#)
 - [“Usando estatísticas do adaptador CICS” na página 317](#)
 - [“Usando eventos do IBM MQ” na página 319](#)
- Auxílios de serviço do z/OS:
 - [“Usando System Management Facility” na página 320](#)
- Outros programas licenciados: IBM
 - [Usando o Resource Measurement Facility](#)
 - [Usando o Tivoli Decision Support para o z/OS](#)
 - [Usando o recurso de monitoramento do CICS](#)

As informações sobre como interpretar os dados reunidos pelo rastreamento de estatísticas de desempenho são fornecidas em [“Interpretando estatísticas de desempenho do IBM MQ” na página 323](#).

As informações sobre como interpretar os dados reunidos pelo rastreamento contábil são fornecida no [“Interpretando dados contábeis do IBM MQ” na página 349](#).

Obtendo capturas instantâneas do IBM MQ usando o comando DISPLAY

IBM MQ fornece o recurso MQSC que pode dar uma captura instantânea do desempenho e o uso do recurso usando os comandos DISPLAY.

É possível ter uma ideia do estado atual do IBM MQ usando os comandos DISPLAY e, para o adaptador CICS, os painéis do adaptador CICS.

Usando comandos DISPLAY

É possível usar os comandos IBM MQ MQSC DISPLAY ou Consultar PCF para obter informações sobre o estado atual do IBM MQ. Eles fornecem informações sobre o status do servidor de comandos, definições de processo, filas, o gerenciador de filas e seus componentes associados. Esses comandos são:

comando MQSC	comando PCF
DISPLAY ARCHIVE	Consultar Archive
DISPLAY AUTHINFO	Investigar Objeto de Informação de Autenticação
DISPLAY CFSTATUS	Consultar Status da Estrutura de CF
DISPLAY CFSTRUCT	Consultar Estrutura de CF
DISPLAY CHANNEL	Consultar Canal
DISPLAY CHINIT	Inquire Channel Initiator
DISPLAY CHSTATUS	Consultar Status do Canal
DISPLAY CMDSERV	
EXIBIR CLUSQMGR	Consultar Gerenciador de Filas de Clusters
DISPLAY CONN	Consultar Conexão

comando MQSC	comando PCF
DISPLAY GROUP	Investigar Grupo
DISPLAY LOG	Pesquisar Log
DISPLAY PROCESS	Consultar Processo
DISPLAY QMGR	Consultar Gerenciador de Filas
DISPLAY QSTATUS	Consultar Status da Fila
DISPLAY QUEUE	Consultar Fila
DISPLAY SECURITY	Consultar Segurança
DISPLAY STGCLASS	Consultar Classe de Armazenamento
EXIBIR SISTEMA	Consultar Sistema
DISPLAY TRACE	
DISPLAY USAGE	Consultar Uso

Para obter a sintaxe detalhada de cada comando, consulte [Comandos MQSC](#) ou [Comandos PCF](#). Todas as funções desses comandos (exceto DISPLAY CMDSERV e DISPLAY TRACE) também estão disponíveis através dos painéis de controle e operações.

Esses comandos fornecem uma captura instantânea do sistema somente no momento em que o comando foi processado. Se você deseja examinar tendências no sistema, deve iniciar um rastreamento do IBM MQ e analisar os resultados durante um período de tempo.

Usando estatísticas do adaptador CICS

Se você for um usuário autorizado do CICS, poderá usar os painéis de controle do adaptador do CICS para exibir estatísticas do adaptador CICS dinamicamente.

Essas estatísticas fornecem uma captura instantânea de informações relacionadas ao uso do encadeamento CICS e situações em que todos os encadeamentos estão ocupados. O painel de conexão de exibição pode ser atualizado pressionando a tecla Enter. Para obter mais informações, consulte "A seção CICS-IBM MQ Adaptador" no CICS Transaction Server 4.1 para z/OS documentação do produto em: [CICS Transaction Server 4.1 para z/OS, o CICS-IBM MQ adaptador](#).

Usando o rastreamento do IBM MQ

É possível registrar estatísticas de desempenho e dados contábeis para IBM MQ usando o recurso de rastreamento do IBM MQ. Use este tópico para entender como controlar o rastreamento do IBM MQ.

Os dados gerados pelo IBM MQ são enviados ao:

- System Management Facility (SMF), especificamente como registro SMF tipo 115, subtipos 1 e 2 para o rastreamento de estatísticas de desempenho
- SMF, especificamente como registro SMF tipo 116, subtipos zero, 1 e 2 para o rastreamento de contabilidade.


Se preferir, os dados gerados pelo rastreamento de contabilidade do IBM MQ também podem ser enviados ao recurso de rastreamento generalizado (GTF).

Iniciando o Rastreamento do IBM MQ

É possível iniciar o recurso de rastreamento do IBM MQ a qualquer momento emitindo o comando do IBM MQ START TRACE.

Os dados da conta podem ser perdidos se o rastreamento de contabilidade for iniciado ou interrompido enquanto os aplicativos estão em execução. Para coletar dados contábeis com sucesso, as condições a seguir devem ser aplicadas:


- O rastreamento de contabilidade deve estar ativo quando um aplicativo iniciar e ele ainda deve estar ativo quando o aplicativo concluir.
- Se o rastreamento de contabilidade for interrompido, qualquer coleção de dados contábeis que estava ativa para.

Também é possível iniciar a coleta de algumas informações de rastreamento automaticamente se você especificar YES nos parâmetros SMFSTAT (SMF STATISTICS) e SMFACCT (SMF ACCOUNTING) da macro CSQ6SYSP.  Esses parâmetros são descritos em [Usando CSQ6SYSP](#).

Não é possível usar este método para iniciar a coleta dos dados da conta da classe 3 (contabilidade no nível do encadeamento e no nível da fila). Você deve usar o comando START TRACE para coletar tais informações. No entanto, é possível incluir o comando em seu conjunto de dados de entrada CSQINP2 para que o rastreamento seja iniciado automaticamente quando você iniciar seu gerenciador de filas.

Antes de iniciar um rastreamento do IBM MQ, leia [“Usando System Management Facility”](#) na página 320.

Controlando o Rastreamento do IBM MQ

Para controlar a coleção de dados de rastreamento do IBM MQ na inicialização, especifique valores para os parâmetros na macro CSQ6SYSP quando você customizar o IBM MQ.  Consulte [Usando CSQ6SYSP](#) para obter detalhes.

É possível controlar o rastreamento de IBM MQ quando o gerenciador de filas está em execução com estes comandos:

- START TRACE
- ALTER TRACE
- STOP TRACE

É possível escolher o destino para o qual dados de rastreamento são enviados. Os destinos possíveis são:

Dados

System Management Facility


GTF

Recurso de Rastreamento Generalizado (apenas rastreamento de contabilidade)

SRV

Rotina de capacidade de manutenção para uso de diagnóstico pela equipe de serviços do IBM

Para monitoramento diário, as informações são enviadas ao SMF (o destino padrão). Os conjuntos de dados SMF geralmente contêm informações de outros sistemas; estas informações não estão disponíveis para relatório até o conjunto de dados SMF sofrer dump.

Também é possível enviar informações de rastreamento de contabilidade para o GTF. Estas informações possuem um identificador de evento igual a 5EE.  O parâmetro de chamada e usuário do The MQI e o z/OS Generalized Trace Facility (GTF) descrevem como lidar com as informações de rastreamento do IBM MQ enviadas ao GTF.

Para obter informações sobre comandos do IBM MQ, consulte os [Comandos MQSC](#).

Efeito do Rastreamento no Desempenho do IBM MQ

Usar o recurso de rastreamento do IBM MQ pode ter um efeito significativo no desempenho do IBM MQ e da transação. Por exemplo, se você iniciar um rastreamento global para a classe 1 ou para todas as classes, é provável aumentar o uso do processador e os tempos de resposta da transação em aproximadamente 50%. No entanto, se você iniciar um rastreamento global para as classes 2 - 4 sozinho, o aumento no uso do processador e nos tempos de resposta da transação provavelmente será menor do que 1% do custo do processador adicional no custo de chamadas do IBM MQ. O mesmo se aplica para um rastreamento de estatísticas ou de contabilidade.

Usando o monitoramento on-line do IBM MQ

É possível coletar dados de monitoramento para filas e canais (incluindo canais de servidor de cluster definidos automaticamente) configurando os atributos MONQ, MONCHL e MONACLS.

O Tabela 33 na página 319 resume os comandos para configurar esses atributos em diferentes níveis e para exibir informações de monitoramento.

Atribuir	Aplicável neste nível	Configurar usando o comando	Exibir informações de monitoramento usando o comando
MONQ	Fila	DEFINE QLOCAL DEFINE QMODEL ALTER QLOCAL ALTER QMODEL	DISPLAY QSTATUS
	Gerenciador de Filas	ALTER QMGR	
MONCHL	Canal	DEFINE CHANNEL ALTER CHANNEL	DISPLAY CHSTATUS
	Gerenciador de Filas	ALTER QMGR	
MONACLS	Gerenciador de Filas	ALTER QMGR	

Para obter detalhes completos desses comandos, consulte os Comandos MQSC. Para obter mais informações sobre monitoramento on-line, consulte “Monitorando sua rede do IBM MQ” na página 5.

Usando eventos do IBM MQ

Os eventos de instrumentação IBM MQ fornecem informações sobre erros, avisos e outras ocorrências significativas em um gerenciador de filas. É possível monitorar a operação de todos os seus gerenciadores de filas incorporando estes eventos em seu próprio aplicativo de gerenciamento de sistemas.

Os eventos de instrumentação do IBM MQ se dividem nas seguintes categorias:

Eventos do Gerenciador de Filas

Estes eventos estão relacionados às definições de recursos nos gerenciadores de filas. Por exemplo, um aplicativo tenta colocar uma mensagem em uma fila que não existe.

Eventos de desempenho

Estes eventos são notificações de que uma condição de limite foi atingida por um recurso. Por exemplo, um limite de profundidade da fila foi atingido ou a fila não foi atendida dentro de um limite de tempo predefinido.

Eventos de canal

Estes eventos são relatados por canais como um resultado de condições detectadas durante suas operações. Por exemplo, uma instância do canal foi interrompida.

Eventos de Configuração

Estes eventos são notificações de que um objeto foi criado, alterado ou excluído.

Quando um evento ocorre, o gerenciador de filas coloca uma *mensagem do evento* na *fila de eventos* apropriada, se definida. A mensagem do evento contém informações sobre o evento que pode ser recuperado por um aplicativo IBM MQ adequado.

Eventos do IBM MQ podem ser ativados usando os comandos do IBM MQ ou as operações e os painéis de controle.

Consulte “Tipos de Evento” na página 8 para obter informações sobre os eventos do IBM MQ que geram mensagens e para obter informações sobre o formato destas mensagens. Consulte a [Referência de mensagem do evento](#) para obter informações sobre como ativar os eventos.

z/OS Usando System Management Facility

É possível usar o SMF para coletar estatísticas e dados da conta. Para usar o SMF, alguns parâmetros devem ser configurados em z/OS e em IBM MQ.

System Management Facility (SMF) é um auxílio de serviço do z/OS usado para coletar informações de vários subsistemas do z/OS. Estas informações sofrem dump e são relatadas periodicamente, por exemplo, por hora. É possível usar o SMF com o recurso de rastreamento do IBM MQ para coletar dados do IBM MQ. Dessa maneira, é possível monitorar *tendências*, por exemplo, no uso e no desempenho do sistema e coletar informações de contabilidade sobre cada ID do usuário usando o IBM MQ.

Para registrar estatísticas de desempenho (tipo de registro 115) para SMF, especifique o seguinte no membro SMFPRMxx de SYS1.PARMLIB ou com o comando do operador SETSMF z/OS.

```
SYS(TYPE(115))
```

Para registrar informações de contabilidade (tipo de registro 116) para SMF, especifique o seguinte no membro SMFPRMxx do SYS1.PARMLIB ou com o operador de comando SETSMF z/OS.

```
SYS(TYPE(116))
```

É possível ativar ou desativar a gravação de informações de contabilidade no nível de fila ou do gerenciador de filas usando o parâmetro ACCTQ dos comandos DEFINE QLOCAL, DEFINE QMODEL, ALTER QLOCAL, ALTER QMODEL ou ALTER QMGR. Veja [Comandos MQSC](#) para obter detalhes desses comandos.

Para usar o comando SETSMF do z/OS, PROMPT(ALL) ou PROMPT(LIST) deve ser especificado no membro SMFPRM xx. Consulte o [z/OS MVS Initialization and Tuning Reference](#) e [z/OS MVS System Commands](#) para obter mais informações.

É possível iniciar a coleta de algumas informações de rastreamento automaticamente se você especificar YES nos parâmetros SMFSTAT (SMF STATISTICS) e SMFACCT (SMF ACCOUNTING) da macro CSQ6SYSP; isso é descrito em [Usando CSQ6SYSP](#).

Especificar YES nos parâmetros SMFSTAT e SMFACCT permite coletar informações de rastreamento conforme um gerenciador de filas é iniciado.

Também é possível iniciar a coleta dos dados em um gerenciador de filas especificando START TRACE(A) ou START TRACE(S).

É possível especificar o intervalo no qual o IBM MQ coleta dados de estatísticas e contabilidade de uma de duas maneiras:

- É possível coletar dados estatísticos e dados contábeis no mesmo intervalo especificando um valor para STATIME em seus parâmetros do sistema (descritos em [Usando CSQ6SYSP](#)).
- É possível coletar dados estatísticos e dados contábeis [usando a ocorrência de eventos de contabilidade](#) especificando zero para STATIME.

O SMF deve estar em execução antes de ser possível enviar dados a ele. Para obter mais informações sobre o SMF, consulte o manual [z/OS MVS System Management Facilities \(SMF\)](#).

Para que as estatísticas e os dados contábeis sejam reconfigurados, pelo menos uma chamada de MQI deve ser emitida durante o intervalo de contabilidade.

Alocando Buffers de SMF Adicionais

Quando você inicia um rastreamento, deve assegurar que alocou os buffers de SMF adequados. Especifique o armazenamento em buffer de SMF no parâmetro VSAM BUFSP da instrução DEFINE CLUSTER dos Access Method Services. Especifique CISZ(4096) e BUFSP(81920) na instrução DEFINE CLUSTER para cada conjunto de dados SMF VSAM.

Se ocorrer um armazenamento de buffer do SMF, o SMF rejeitará quaisquer registros de rastreamento enviados para ele. O IBM MQ envia uma mensagem CSQW133I para o console do z/OS quando isso acontece. O IBM MQ tratará o erro como temporário e permanecerá ativo mesmo que os dados SMF possam ser perdidos. Quando a insuficiência for aliviada e a gravação de rastreamento for retomada, IBM MQ envia uma mensagem CSQW123I para o console z/OS.

Relatando Dados no SMF

É possível usar o programa SMF IFASMFDP (ou IFASMF DL se os fluxos de logs estão sendo usados) para efetuar dump nos registros SMF em um conjunto de dados sequenciais para que eles possam ser processados.

Há várias maneiras de relatar estes dados, por exemplo:

- Gravar um programa de aplicativo para ler e relatar informações do conjunto de dados SMF. É possível, então, padronizar o relatório para ajustar às suas necessidades exatas.
- Use o Relator de Desempenho para processar os registros. Para obter informações adicionais, consulte [“Usando outros produtos com o IBM MQ” na página 322](#).

Nenhum intervalo CLASS (03) registros de contabilidade SMF produzidos durante processos de longa execução

Você está coletando registros de contabilidade CLASS (3) SMF116 para IBM MQ, mas não está obtendo registros produzidos enquanto um processo de longa execução é executado.

Os registros de contabilidade CLASS (3) SMF116 normalmente são produzidos apenas quando um processo é encerrado. Para processos de longa execução, por exemplo, CICS, isso pode não produzir um número suficiente de registros, pois o processo pode ser executado por um mês ou mais. No entanto, você pode desejar reunir registros SMF116 em intervalos de tempo configurados enquanto um processo está em execução

Para reunir registros de contabilidade CLASS (3) SMF116, você deve configurar o seguinte:

SMFACCT

=SIM

SMFSTAT

=YES ou NO, em que

SIM

Faz com que os registros sejam produzidos se uma transmissão de coleção for recebida

Não

Faz com que você obtenha um registro CLASS (3) SMF116 produzido somente quando um processo é encerrado

e emita o seguinte comando:

```
START TRACE(ACCTG) DEST(SMF) CLASS(03)
```

Se você tiver configurado SMFSTAT = YES e ocorrer uma transmissão de coleção, um registro de contabilidade de intervalo CLASS (3) SMF116 será produzido para qualquer processo atualmente em execução que também estava em execução no momento da transmissão de coleção anterior.

É possível configurar a transmissão de coleção para ocorrer em um intervalo de tempo regular configurando STATIME em [CSQ6SYSP](#) conforme a seguir:

- Se seu STATIME foi configurado para um valor maior que 0, esse será seu intervalo de transmissão em minutos.
- Se o seu STATIME = 0 a transmissão SMF do seu sistema é usado (SMF INTVAL)
- Se seu STATIME = 0 e seu SMF INTVAL não estiver configurado, nenhuma transmissão ocorrerá e nenhum registro de intervalo será produzido

Usando outros produtos com o IBM MQ

É possível usar outros produtos para ajudar a melhorar a apresentação do desempenho e da contabilidade ou aumentar as estatísticas relacionadas a eles. Por exemplo, monitoramento de Resource Measurement Facility, Tivoli Decision Support e CICS.

Usando o Resource Measurement Facility

Resource Measurement Facility (RMF) é um programa licenciado IBM (programa número 5685-029) que fornece informações de todo o sistema sobre utilização do processador, atividade de E/S, armazenamento e paginação. É possível usar RMF para monitorar o uso de recursos físicos no sistema inteiro dinamicamente. Para obter mais informações, consulte o [z/OS Guia do Usuário do Resource Measurement Facility](#).

Usando o Tivoli Decision Support para o z/OS

É possível usar o Tivoli Decision Support para o z/OS para interpretar registros RMF e SMF.

Tivoli Decision Support for z/OS é um programa licenciado IBM (número de programa 5698-B06) que possibilita gerenciar o desempenho do sistema coletando dados de desempenho em um banco de dados do Db2 e apresentando os dados em vários formatos para uso em gerenciamento do sistema. O Tivoli Decision Support pode gerar gráficos e relatórios tabulares usando sistemas de gerenciamento de dados que ele armazena no banco de dados do Db2. Ele inclui um diálogo de administração, um diálogo relatórios e um coletor de log, todos eles integrados a um banco de dados Db2 padrão.

Isto é descrito no [IBM Tivoli Decision Support para z/OS: Guia de Administração e Referência](#).

Usando o recurso de monitoramento do CICS

O recurso de monitoramento do CICS fornece informações de desempenho sobre cada transação em execução do CICS. Ele pode ser usado para investigar os recursos empregados e o tempo gasto processando transações. Para obter informações de plano de fundo, consulte o [CICS Guia de Desempenho e Desenvolvendo Programas do Sistema CICS](#), juntamente com os dois manuais de referência associados, anteriormente chamado de [CICS Guia de Customização](#)

Investigando problemas de desempenho

Problemas de desempenho podem surgir de vários fatores. Por exemplo, alocação de recurso incorreta, mau design do aplicativo e restrições de E/S. Use este tópico para investigar algumas das possíveis causas de problemas de desempenho.

O desempenho pode ser adversamente afetado por:

- Os buffer pools de tamanho incorreto
- Falta de armazenamento real
- Contenção de E/S para conjuntos de páginas ou logs
- Limites de buffer do log configurados incorretamente
- Configuração incorreta do número de buffers de log
- Mensagens grandes
- Unidades de recuperação que duram um longo tempo, integrando muitas mensagens para cada ponto de sincronização

- Mensagens que permanecem em uma fila por um longo tempo
- Auditoria do RACF
- Verificações de segurança desnecessárias
- Design de programa ineficiente

Ao analisar dados de desempenho, sempre comece consultando o sistema geral antes de decidir que possui um problema específico do IBM MQ. Lembre-se de que quase todos os sintomas de desempenho reduzido são ampliados quando há contenção. Por exemplo, se houver contenção para DASD, os tempos de resposta da transação poderão aumentar. Além disso, quanto mais transações houver no sistema, maior será o uso do processador e maior será a demanda por armazenamento virtual e real.

Em tais situações, o sistema apresenta uso pesado de *todos* os recursos. No entanto, o sistema está de fato enfrentando estresse do sistema normal, e esse estresse pode estar ocultando a causa de uma redução de desempenho. Para localizar a causa da perda de desempenho, considere todos os itens que podem estar afetando as tarefas ativas.

Investigando o sistema geral

No IBM MQ, o problema de desempenho é um tempo de resposta aumentado ou um uso pesado e inesperado de recursos. Primeiro verifique fatores como uso total do processador, atividade DASD e paginação. Uma ferramenta IBM para verificar o uso total do processador é o Resource Measurement Facility (RMF). Em geral, é preciso examinar o sistema em algum detalhe para determinar porque as tarefas estão sendo processadas lentamente ou por que um recurso específico está sendo muito usado.


Comece analisando a atividade de tarefa geral, então foque em atividades específicas, como tarefas específicas ou um intervalo de tempo específico.

Outra possibilidade é que o sistema tenha armazenamento real limitado; portanto, devido a interrupções de paginação, as tarefas avançam mais devagar do que o esperado.

Investigando tarefas individuais

É possível usar rastreamento contábil para reunir informações sobre as tarefas do IBM MQ. Esses registros de rastreamento dizem muito sobre a atividade que a tarefa executou e quanto tempo a tarefa passou suspensa, aguardando travas. O registro de rastreamento também inclui informações sobre quanta atividade de recurso de acoplamento e Db2 foi executada pela tarefa.

A interpretação dos dados contábeis do IBM MQ é descrita em [“Interpretando dados contábeis do IBM MQ”](#) na página 349.

Unidades de trabalho de execução longa podem ser identificadas pela presença da mensagem CSQR026I no log da tarefa. Essa mensagem indica que uma tarefa já existe para mais de três pontos de verificação do gerenciador de filas e seus registros de log foram desviados.  Para uma descrição de registro de log shunting, consulte [Os arquivos de log](#).

Interpretando estatísticas de desempenho do IBM MQ

Use este tópico como um índice para os diferentes registros SMF criados pelo IBM MQ for z/OS.

Estatísticas de desempenho do IBM MQ são gravadas como registros SMF tipo 115. Os registros das estatísticas são produzidos periodicamente a um intervalo de tempo especificado pelo parâmetro STATIME do módulo de parâmetro do sistema CSQ6SYSP ou no intervalo de contabilidade global SMF se você especificar zero para STATIME. As informações fornecidas nos registros SMF vêm dos seguintes componentes do IBM MQ:

Gerenciador de Buffers

Gerencia os conjuntos de buffers no armazenamento virtual e a gravação de páginas para os conjuntos de páginas conforme os conjuntos de buffers ficam cheios. Também gerencia a leitura de páginas de conjuntos de páginas.

Gerenciador do recurso de acoplagem	Gerencia a interface com o recurso de acoplamento.
Gerenciador de dados	Gerencia os links entre mensagens e filas. Chama o gerenciador de buffer para processar as páginas com mensagens.
Gerenciador do Db2	Gerencia a interface com o banco de dados do Db2 que é usado como o repositório compartilhado.
Gerenciador de bloqueios	Gerencia os bloqueios para IBM MQ for z/OS.
Gerenciador de Log	Gerencia a gravação de registros de log, que são essenciais para manter a integridade do sistema se houver uma solicitação de voltar, ou para recuperação, se houver uma falha do sistema ou de mídia.
Gerenciador de mensagens	Processa todas as solicitações da API do IBM MQ.
Gerenciador de Armazenamento	Gerencia o armazenamento para IBM MQ for z/OS, por exemplo, a alocação, expansão e desalocação do conjunto de armazenamento.
Gerenciador de tópicos	Gerencia as informações de tópico e assinatura para o IBM MQ for z/OS.
Gerenciador do SMDS do recurso de acoplamento	Gerencia os conjuntos de dados de mensagem compartilhada (SMDS) para mensagens grandes armazenadas no recurso de acoplamento.

As estatísticas do IBM MQ são gravadas no SMF como registros SMF tipo 115. Os seguintes subtipos podem estar presentes:

- 1**
Informações do sistema, por exemplo, relacionadas a logs e armazenamento.
- 2**
Informações sobre o número de mensagens e informações de paginação. Informações do grupo de filas compartilhadas relacionadas ao recurso de acoplamento e ao Db2.
- 5 e 6**
Informações detalhadas sobre o uso do armazenamento interno no espaço de endereço do gerenciador de filas. Embora seja possível ver essas informações, algumas delas são destinadas somente para uso da IBM.
- 7**
Informações resumidas do gerenciador de armazenamento. Embora seja possível ver essas informações, algumas delas são destinadas somente para uso da IBM.
- 201**
Informações de entrada/saída do conjunto de páginas
- 215**
Informações do buffer pool
- 231**
Informações do sistema para o espaço de endereço do inicializador de canais.

Observe que:

- Os registros dos subtipos 1, 2, 201 e 215 são criados com o rastreamento de estatísticas de classe 1.
- Os registros do subtipo 7 são criados com o rastreamento de estatísticas de classe 2.
- Os registros dos subtipos 5 e 6 são criados com o rastreamento de estatísticas de classe 3.
- Os registros do subtipo 231 são criados com o rastreamento de estatísticas de classe 4.

O subtipo é especificado no campo SM115STF (mostrado em [Tabela 34 na página 325](#)).

Layout de um registro tipo SMF 115

É possível usar essa seção como referência para o formato de um registro SMF tipo 115.

O layout padrão para registros SMF envolve três partes:

cabeçalho SMF

Fornece informações de formato, identificação e data e horário sobre o registro em si.

Seção de autodefinição

Define o local e o tamanho dos registros de dados individuais dentro do registro SMF.

Registros de dados

Os dados reais do IBM MQ que você deseja analisar.

Para obter mais informações sobre formatos de registro SMF, consulte [z/OS MVS System Management Facilities \(SMF\)](#).

Referências relacionadas

“O cabeçalho SMF” na página 325

Use esse tópico como uma referência para o formato do cabeçalho SMF.

“Seções de autodefinição” na página 326

Use esse tópico como referência para o formato das seções de autodefinição do registro SMF.

“Exemplos de registros das estatísticas de SMF” na página 327

Use este tópico para entender alguns registros SMF de exemplo.

O cabeçalho SMF

Use esse tópico como uma referência para o formato do cabeçalho SMF.

Tabela 34 na página 325 mostra o formato de cabeçalho do registro SMF (SM115).

Compe nsação : Dec	Compe nsação : Hex	Tipo	Co mpr ime nto	Nome	Descrição	exemplo
0	0	Estrutura	28	SM115	Cabeçalho do registro SMF.	
0	0	Integer	2	SM115LEN	Comprimento do registro SMF.	14A0
2	2		2		Reservado.	
4	4	Integer	1	SM115FLG	Indicador do sistema.	5E
5	5	Integer	1	SM115RTY	Tipo de registro. O tipo de registro SMF, para registros de estatísticas do IBM MQ, é sempre 115 (X'73').	73
6	6	Integer	4	SM115TME	Horário em que o SMF moveu o registro.	00355575
10	A	Integer	4	SM115DTE	Data em que o SMF moveu o registro.	0100223F
14	E	Caractere	4	SM115SID	ID do subsistema z/OS. Define o subsistema z/OS no qual os registros foram coletados.	D4E5F4F1 (MV41)
18	12	Caractere	4	SM115SSI	ID do subsistema IBM MQ.	D4D8F0F7 (MQ07)
22	16	Integer	2	SM115STF	Subtipo do registro.	0002
24	18	Caractere	3	SM115REL	Versão IBM MQ.	F6F0F0 (600)
27	1B		1		Reservado	

Tabela 34. Descrição do cabeçalho do registro SMF 115 (continuação)

Compe nsação : Dec	Compe nsação : Hex	Tipo	Co mpr ime nto	Nome	Descrição	exemplo
28	1C	Caractere	0	SM115EN D	Fim do cabeçalho SMF e início da seção de autodefinição.	

Seções de autodefinição

Use esse tópico como referência para o formato das seções de autodefinição do registro SMF.

Uma seção de autodefinição de um registro SMF tipo 115 informa onde localizar um registro das estatísticas, há quanto tempo ele tem e quantas vezes esse tipo de registro é repetido (com valores diferentes). As seções de autodefinição seguem o cabeçalho, a deslocamentos fixos a partir do início do registro SMF. Cada registro das estatísticas pode ser identificado por uma sequência de destaque.

Os seguintes tipos de seção de autodefinição estão disponíveis para os usuários para registros do tipo 115. Cada seção de autodefinição aponta para dados estatísticos relacionados a um dos componentes do IBM MQ. O [Tabela 35 na página 326](#) resume as origens das estatísticas, as sequências de destaque e os deslocamentos das seções de autodefinição a partir do início do cabeçalho do registro SMF.

Tabela 35. Deslocamentos para seções de autodefinição

Origem de estatísticas	Subtipo de registro (SM115STF)	Deslocamento da seção de autodefinição		Destaque de dados
		Dec	Sextavado	
Gerenciador de armazenamento	1	100	X'64'	QSST
Gerenciador de Log	1	116	X'74'	QJST
Gerenciador de mensagem	2	36	X'24'	QMST
Gerenciador de Dados	2	44	X'2C'	QIST
Não é mais usado. A seção de autodefinição será zeros binários.	2	52	X'34'	
Gerenciador de Bloqueios	2	60	X'3C'	QLST
Gerenciador do Db2	2	80	X'44'	Q5ST
Gerenciador do Recurso de Acoplamento	2	76	X'4C'	QEST
Gerenciador de tópicos	2	84	X'54'	QTST
Uso do SMDS	2	92	X'5C'	QESD
Gerenciador de buffer - um para cada buffer pool	215	36	X'24'	QPST
Iniciador de canal	231			QWSX
Conjunto de páginas do gerenciador de dados - um para cada conjunto de páginas	201	36	X'24'	QIS1
Gerenciador de armazenamento	5	36	X'24'	QSPH
Gerenciador de armazenamento	6	36	X'24'	QSGM

Tabela 35. Deslocamentos para seções de autodefinição (continuação)

Origem de estatísticas	Subtipo de registro (SM15STF)	Deslocamento da seção de autodefinição		Destaque de dados
		Dec	Sextavado	
Gerenciador de armazenamento	7	36	X'24'	QSRS

Nota: Algumas das informações do gerenciador de armazenamento nos registros do subtipo 5, 6 e 7 são destinadas somente para uso da IBM. Outras seções de autodefinição que não estão listadas contêm dados somente para uso da IBM.

Cada seção de autodefinição tem o comprimento de duas palavras inteiras e este formato:

```
sssssssllllnnnn
```

em que:

- ssssssss é uma palavra inteira que contém o deslocamento do início do registro SMF.
- llll é uma meia-palavra que fornece o comprimento desse registro de dados.
- nnnn é uma meia-palavra que fornece o número de registros de dados nesse registro SMF.

Para obter informações adicionais, consulte [“Exemplos de registros das estatísticas de SMF”](#) na página 327.

Nota: Sempre use os deslocamentos nas seções de autodefinição para localizar os registros das estatísticas.

Exemplos de registros das estatísticas de SMF

Use este tópico para entender alguns registros SMF de exemplo.

Figura 20 na página 328 mostra um exemplo de parte do registro SMF para subtipo 1. O subtipo 1 inclui os registros de estatísticas do gerenciador de armazenamento e do gerenciador de logs. O cabeçalho de registro SMF é mostrado com sublinhado.

A seção de autodefinição no deslocamento X'64' refere-se a estatísticas do gerenciador de armazenamento, e a seção de autodefinição no deslocamento X'74' refere-se a estatísticas do gerenciador de log, ambas mostradas em **negrito**.

O registro das estatísticas do gerenciador de armazenamento está localizado no deslocamento X'000011C' do início do cabeçalho e tem X'48' bytes de comprimento. Há um conjunto de estatísticas do gerenciador de armazenamento, identificado pela sequência de destaque QSST. O início deste registro das estatísticas também é mostrado no exemplo.

O registro das estatísticas do gerenciador de log está localizado no deslocamento X'0000164' a partir do início do cabeçalho e tem X'78' bytes de comprimento. Há um conjunto de estatísticas do gerenciador de log, identificado pela sequência de destaque QJST.

```

000000 02000000 5E730035 55750100 223FD4E5 *...;.....MV*
000010 F4F1D4D8 F0F70001 F6F0F000 000001DC *41MQ07..600....*
000020 00240001 00000000 00000000 00000000 *.....*
000030 00000000 00000000 00000000 0000007C *.....@*
000040 00400001 000000BC 00600001 00000000 *.....-*
000050 00000000 00000000 00000000 00000000 *.....*
000060 00000000 0000011C 00480001 00000000 *.....*
000070 00000000 00000164 00780001 00000000 *.....*
000080 00000000 00000000 00000000 00000000 *.....*
.
000110 00000000 00000000 00000000 003C0048 *.....*
000120 D8E2E2E3 0000004F 00000003 00000002 *QSST...|.....*

```

Figura 20. registro SMF 115, subtipo 1

Figura 21 na página 329 mostra um exemplo de parte do registro SMF para subtipo 2. O subtipo 2 inclui os registros de estatísticas para a mensagem, dados, bloqueio, instalação de acoplamento, tópico e gerenciadores Db2. O cabeçalho de registro SMF é mostrado com sublinhado; as seções de autodefinição são exibidas alternativamente em **negrito** e *itálico*.

- A seção de autodefinição no deslocamento X'24' se refere a estatísticas do gerenciador de mensagens. O registro de estatísticas do gerenciador de mensagens está localizado no deslocamento X'00000064' a partir do início do cabeçalho e tem X'48' bytes de comprimento. Há um conjunto dessas estatísticas, identificado pela sequência de destaque QMST.
- A seção de autodefinição no deslocamento X'2C' se refere às estatísticas do gerenciador de dados. O registro das estatísticas do gerenciador de dados está localizado no deslocamento X'000000AC' do início do cabeçalho e tem X'50' bytes de comprimento. Há um conjunto dessas estatísticas, identificado pela sequência de destaque QIST.
- A seção de autodefinição no deslocamento X'34' se refere a estatísticas do gerenciador de buffers. Como esse registro SMF foi obtido de um gerenciador de filas que possui OPMODE(NEWFUNC,800) definido no sistema de parâmetros, a seção de autodefinição do gerenciador de buffer está definida para zeros para indicar que não há estatísticas do gerenciador de buffers. Em vez disso, essas estatísticas estão em registros SMF 115 subtipo 215.
- A seção de autodefinição no deslocamento X'3C' faz referência a estatísticas do gerenciador de bloqueio. O registro das estatísticas do gerenciador de bloqueio está localizado no deslocamento X'000000FC' do início do cabeçalho e tem X'20' bytes de comprimento. Há um conjunto dessas estatísticas, identificado pela sequência de destaque QLST.
- A seção de autodefinição no deslocamento X'44' faz referência a Db2 do gerenciador de estatísticas. O gerenciador de estatísticas de registro está localizado no deslocamento Db2 X'0000011C' do início do cabeçalho e tem X'2A0' bytes de comprimento. Há um conjunto dessas estatísticas, identificado pela sequência de destaque Q5ST.
- A seção de autodefinição no deslocamento X'4C' se refere a estatísticas do gerenciador de recurso de acoplamento. O registro das estatísticas do gerenciador de recurso de acoplamento está localizado no deslocamento em X'000003BC' do início do cabeçalho e tem X'1008' bytes de comprimento. Há um conjunto dessas estatísticas, identificado pela sequência de destaque QUEST.
- A seção de autodefinição no deslocamento X'54' se refere às estatísticas do gerenciador de tópicos. O registro das estatísticas do gerenciador de tópico está localizado no deslocamento X'000013C4' do início do cabeçalho e tem X'64' bytes de comprimento. Há um conjunto dessas estatísticas, identificado pela sequência de destaque QTST.
- A seção de autodefinição no deslocamento X'5C' é para estatísticas SMDS. Essa seção de autodefinição é configurada para zero, indicando que SMDS não está sendo usado.


```

000000 09F40000 5E730033 4DBE0113 142FD4E5 *.4...;...(. ....MV*
000010 F4F1D4D8 F2F10002 F8F0F000 00001428 *41MQ21..800.....*
000020 00240001 00000064 00480001 000000AC *.....*
000030 00500001 00000000 00000000 000000FC *.....*
000040 00200001 0000011C 02A00001 000003BC *.....*
000050 10080001 000013C4 00640001 00000000 *.....D.....*
000060 00000000 D40F0048 D8D4E2E3 00000000 *...M...QMST...*
000080 00000000 00000000 00000000 00000000 *.....*
000090 00000000 00000000 00000000 00000000 *.....*
0000A0 00000000 00000000 00000000 C90F0050 *.....I..&*
0000B0 D8C9E2E3 00000000 00000000 00000000 *QIST.....*
0000C0 00000000 00000000 00000000 00000000 *.....*
0000D0 00000000 00000000 00000000 00000000 *.....*
0000E0 00000000 00000000 00000000 00000000 *.....*
0000F0 00000000 00000000 00000000 D30F0020 *.....L...*
000100 D8D3E2E3 00000000 00000000 00000000 *QLST.....*
000110 00000000 00000000 00000000 F50F02A0 *.....5...*
000120 D8F5E2E3 00000008 00000000 00000000 *Q5ST.....*
.

```

Figura 21. Registro SMF 115, subtipo 2

Processando registros SMF tipo 115

Use este tópico como referência para o processamento de registros SMF tipo 115.

É necessário processar quaisquer dados que você colete do SMF para extrair informações úteis. Quando você processa os dados, verifique se os registros são de IBM MQ e se são os registros que você está esperando.

Valide os valores dos campos a seguir:

- SM115RTY, o número de registro SMF, deve ser X'73' (115)
- SM115STF, o subtipo de registro deve ser 0001, 0002, 0005, 0006, 0007, 0201, 0215 ou 0231

A leitura dos conjuntos de dados SMF ativos (ou fluxos de logs SMF) não é suportada. Deve-se usar o programa SMF IFASMFDP (ou IFASMFDL se fluxos de log estão sendo usados) para executar dump nos registros SMF em um conjunto de dados sequenciais para que eles possam ser processados. Para obter informações adicionais, consulte “Usando System Management Facility” na página 320.

Há um programa de amostra C chamado CSQ4SMFD que imprime o conteúdo SMF tipo 115 e 116 registros do conjunto de dados sequenciais. O programa é fornecido como origem em thlqual.SCSQC37S e no formato executável em thlqual.SCSQLOAD. A JCL de amostra é fornecida em thlqual.SCSQPROC(CSQ4SMFJ).

Registros de dados do gerenciador de armazenamento

Use este tópico como referência para registros de dados do gerenciador de armazenamento.

O formato do registro de estatísticas do gerenciador de armazenamento é descrito na macro do assembler thlqual.SCSQMACS (CSQDQSST).

Os dados contêm informações sobre o número de conjuntos de armazenamento fixos e variáveis que o gerenciador de filas alocou, expandiu, contraiu e excluiu durante o intervalo de estatísticas, mais o número de solicitações GETMAIN, FREEMAIN e STORAGE para o z/OS, incluindo uma contagem dessas solicitações que foram malsucedidas. Informações adicionais incluem uma contagem do número de vezes que a condição de short-on-storage foi detectada e uma contagem do número de interrupções ocorridas como resultado dessa condição.

Dados adicionais sobre o uso de armazenamento no gerenciador de filas são produzidos pelo rastreamento de estatísticas de classe 2 e de classe 3. Embora seja possível ver essas informações, algumas delas são destinadas somente para uso da IBM.

- O formato do registro de estatísticas do cabeçalho do conjunto do gerenciador de armazenamento, que está presente nos registros do subtipo 5, é descrito na macro thlqual.SCSQMACS(CSQDQSPH).

- O formato do registro de estatísticas getmain do gerenciador de armazenamento, que está presente nos registros do subtipo 6, é descrito na macro do assembler thlqual.SCSQMACS(CSQDQSGM).
- O formato do registro de resumo da região do gerenciador de armazenamento, que está presente nos registros do subtipo 7, é descrito na macro do assembler thlqual.SCSQMACS(CSQDQSRG).

Registros de dados do gerenciador de log

Use este tópico como referência para formato dos registros de dados do gerenciador de log.

O formato do registro de estatísticas do gerenciador de log é descrito na macro do assembler thlqual.SCSQMACS (CSQDQJST).

Nas estatísticas, estas contagens são importantes:

1. O número total de solicitações de gravação de log:

$$N_{\text{logwrite}} = \text{QJSTWRNW} + \text{QJSTWRF}$$

2. O número total de solicitações de leitura do log:

$$N_{\text{logread}} = \text{QJSTRBUF} + \text{QJSTRACT} + \text{QJSTRARH}$$

Os sintomas do problema que podem ser examinados usando estatísticas do gerenciador de log são descritos na tabela a seguir.

<p>Sintoma 1 QJSTWTB é diferente de zero.</p> <p>Motivo Tarefas estão sendo suspensas enquanto o buffer em armazenamento está sendo gravado no log ativo. Pode haver problemas ao gravar no log ativo. O parâmetro OUTBUFF dentro de CSQ6LOGP é muito pequeno.</p> <p>Ação Investigue os problemas ao gravar no log ativo. Aumente o valor do parâmetro OUTBUFF dentro do CSQ6LOGP.</p>
<p>Sintoma 2 A proporção: $\text{QJSTWTL} / N_{\text{logread}}$ é maior que 1%.</p> <p>Motivo Foram iniciadas leituras de log que tiveram de ler de um log de archive, mas o IBM MQ não pôde alocar um conjunto de dados porque os conjuntos de dados MAXRTU já haviam sido alocados.</p> <p>Ação Aumente MAXRTU.</p>

Sintoma 3

A proporção: $QJSTRARH/N_{logread}$ é maior que o normal.

Motivo

A maioria das solicitações de leitura de log deve vir do buffer de saída ou do log ativo. Para atender as solicitações de restauração, os registros da unidade de recuperação são lidos do buffer em armazenamento, do log ativo e dos logs arquivados.

Uma unidade de recuperação de execução longa, estendendo-se por um período de vários minutos, pode ter registros de log distribuídos em muitos logs diferentes. Isso reduz o desempenho devido ao trabalho extra que precisa ser feito para recuperar os registros do log.

Ação

Mude o aplicativo para reduzir o comprimento de uma unidade de recuperação. Além disso, considere aumentar o tamanho do log ativo para reduzir a possibilidade de uma única unidade de recuperação ser distribuída em mais de um log.

Outros pontos

A proporção $N_{logread} / N_{logwrite}$ fornece uma indicação de quanto trabalho deve ser restaurado.

Sintoma 4

$QJSTLLCP$ é maior que 10 por hora.

Motivo

Em um sistema ocupado, seria esperado ver normalmente 10 pontos de verificação por hora. Se o valor $QJSTLLCP$ for maior que isso, é indicação de um problema na configuração do gerenciador de filas.

A razão mais provável é que o parâmetro $LOGLOAD$ de $CSQ6SYSP$ é muito pequeno. O outro evento que causa um ponto de verificação é quando um log ativo é preenchido e alterna para o próximo conjunto de dados do log ativo. Se seus logs forem pequenos demais, isso pode causar pontos de verificação frequentes.

$QJSTLLCP$ é uma contagem do número total de pontos de verificação.

Ação

Aumente o parâmetro $LOGLOAD$ ou o tamanho dos conjuntos de dados de log conforme necessário.

Sintoma 5

$QJSTCmpFail > 0$ ou $QJSTCmpComp$ não muito menor que $QJSTCmpUncmp$

Motivo

O gerenciador de filas é incapaz de compactar significativamente registros de log.

$QJSTCmpFail$ é o número de vezes que o gerenciador de filas não conseguiu alcançar qualquer redução no comprimento do registro. Compare o $QJSTCmpReq$ com o número (número de solicitações de compactação) para ver se o número de falhas é significativo.

$QJSTCmpComp$ é o total de bytes compactados gravados no log e $QJSTCmpUncmp$ é o total de bytes antes da compactação. Nenhum total contém bytes gravados para registros de log que não eram elegíveis para compactação. Se os números forem semelhantes, pouco benefício de compactação foi alcançado.

Ação

Desativar compactação de log. Emita o comando `SET LOG COMPLOG(NONE)`. Veja o comando [SET LOG](#) para obter detalhes.

Nota: No o primeiro conjunto de estatísticas produzido após a inicialização do sistema, pode haver atividade de log significativa devido à resolução de unidades de recuperação em andamento.

Registros de dados do gerenciador de mensagens

Use este tópico como referência para registros de dados do gerenciador de dados.

O formato do registro de estatísticas do gerenciador de mensagens é descrito na macro do assembler thlqual.SCSQMACS (CSQDQMST).

Os dados fornecem contagens de diferentes solicitações de API do IBM MQ.

Registros de dados do data manager

Use este tópico como referência para o formato dos registros de dados do Data Manager.

O formato do registro de estatísticas do data manager é descrito na macro do assembler thlqual.SCSQMACS de dados (CSQDQIST).

Os dados fornecem contagens de diferentes solicitações de objeto.

V 9.0.0 Registros de dados do conjunto de páginas do gerenciador de dados

Use esta seção como uma referência para o formato dos registros de dados do conjunto de páginas do gerenciador de dados

O formato do registro das estatísticas do conjunto de páginas do gerenciador de dados é descrito na macro do assembler thlqual.SCSQMACS(CSQDQIS1).

Os dados fornecem as mesmas informações básicas do conjunto de páginas como saída pelo comando DISPLAY USAGE TYPE(PAGESET) do MQSC ou o comando Inquire Usage (MQCMD_INQUIRE_USAGE) do PCF.

Por exemplo:

- O total de páginas
- As páginas usadas no momento
- Páginas não persistentes e persistentes não usadas
- Método de expansão
- Número de extensões
- Número de faixas

Os dados também fornecem alguns indicadores de desempenho, juntamente com outras informações de desempenho. Por exemplo:

- Quantas vezes a gravação adiada, a gravação imediata e as solicitações de E/S de página gravada aconteceram durante o intervalo do SMF,
- O número de páginas movidas, tempo decorrido e o número de operações de leitura e gravação.
- Quantas páginas gravadas em pontos de verificação.
- A expansão ocorreu durante o intervalo do SMF?
- Quantas vezes o conjunto de páginas ficou cheio.
- Uma indicação do local em que o novo espaço está sendo alocado no conjunto de páginas.

Nas informações exibidas, é necessário entender o status geral de cada conjunto de páginas e considerar a necessidade de ajustar o sistema novamente.

Referências relacionadas

“O cabeçalho SMF” na página 325

Use esse tópico como uma referência para o formato do cabeçalho SMF.

“Seções de autodefinição” na página 326

Use esse tópico como referência para o formato das seções de autodefinição do registro SMF.

“Exemplos de registros das estatísticas de SMF” na página 327

Use este tópico para entender alguns registros SMF de exemplo.

Registro de dados do gerenciador de buffer

Use este tópico como referência para o formato dos registros de dados do gerenciador de buffers.

O formato do registro de estatísticas do gerenciador de buffer é descrito na macro do assembler thlqual.SCSQMACS buffer (CSQDQPST).

Nota: Os registros das estatísticas do gerenciador de buffer serão criados somente para buffer pools que estão definidos. Se um buffer pool for definido, mas não usado, nenhum valor será configurado e seu registro das estatísticas do gerenciador de buffer não conterá dados.

Para obter informações sobre como gerenciar eficientemente os conjuntos de buffers, consulte [“Gerenciando os buffer pools”](#) na página 334.

Ao interpretar as estatísticas, é recomendado considerar os seguintes fatores, pois os valores desses campos podem ser usados para aprimorar o desempenho do seu sistema:

1. Se QPSTSOS, QPSTDMC ou QPSTIMW for maior que zero, será necessário aumentar o tamanho do buffer pool ou realocar os conjuntos de páginas para buffer pools diferentes.
 - QPSTSOS é o número de vezes que não havia buffers disponíveis para solicitações page get. Se QPSTSOS em algum momento se tornar diferente de zero, ele mostrará que IBM MQ está sob grande estresse. O tamanho do buffer pool deverá ser aumentado. Se aumentar o tamanho do conjunto de buffers não tornar o valor de QPSTSOS zero, pode haver contenção de E/S nos conjuntos de páginas do DASD.
 - QPSTDMC é o número de atualizações que foram executadas de maneira síncrona porque havia mais de 95% das páginas no buffer pool aguardando pela E/S de gravação ou menos de 5% dos buffer pools disponíveis para solicitações de leitura. Se este número não for zero, o buffers pool poderá ser muito pequeno e deverá ser ampliado. Se aumentar o tamanho do buffer pool não reduzir QPSTDMC para zero, pode haver contenção de E/S nos conjuntos de páginas do DASD.
 - QPSTIMW é uma contagem do número de vezes que as páginas foram gravadas de modo síncrono. Se QPSTDMC for zero, QPSTIMW será o número de vezes que as páginas foram localizadas na fila aguardando E/S de gravação e que ficaram lá por pelo menos dois pontos de verificação.

2. Para buffer pool zero e buffer pools que contêm mensagens de curta duração:

- QPSTDWT deve ser zero, e a porcentagem de QPSTCBSL/QPSTNBUF deve ser maior que 15%.

QPSTDWT é o número de vezes que o processador de gravação assíncrono foi iniciado porque havia mais de 85% das páginas no buffer pool aguardando E/S de gravação ou havia menos de 15% de buffer pools disponíveis para solicitações de leitura. Aumentar o tamanho do buffer pool deverá reduzir esse valor. Caso contrário, o padrão de acesso será um dos longos atrasos entre puts e gets.
- QPSTTPW pode ser maior que zero devido à atividade de verificação.
- QPSTRIO deve ser zero, a menos que as mensagens estejam sendo lidas de um conjunto de páginas depois da reinicialização do gerenciador de filas.

A proporção de QPSTRIO para QPSTGETP mostra a eficiência da recuperação de páginas no buffer pool. Aumentar o tamanho do buffer pool deve diminuir essa proporção e, portanto, aumentar a eficiência de recuperação de páginas. Se isso não acontecer, é uma indicação de que as páginas não estão sendo reaccessadas com frequência. Isso implica em um padrão de transação em que há um longo atraso entre as mensagens que estão sendo colocadas e depois recuperadas.

A proporção de QPSTGETN para QPSTGETP indica o número de vezes que uma página vazia, em oposição a uma página não vazia, foi solicitada. Essa proporção é mais uma indicação de um padrão de transação que um valor que possa ser usado para sintonizar o sistema.

- Se o QPSTSTL tiver um valor maior que zero, isso indica que as páginas que não foram usadas antes agora estão sendo usadas. Isso pode ser causado por uma taxa maior de mensagens, mensagens não serem processadas tão rapidamente quanto eram anteriormente (o que leva a um acúmulo de mensagens) ou mensagens maiores serem usadas.

QPSTSTL é uma contagem do número de vezes que uma solicitação de acesso da página não localizou a página já no conjunto de buffers. Novamente, quanto menor a proporção do QPSTSTL (QPSTGETP + QPSTGETN) for, maior será a eficiência de recuperação da página. Aumentar o tamanho do conjunto de buffers deve diminuir essa proporção, mas, caso não diminua, isso é uma indicação de que há longos atrasos entre puts e gets.

- É recomendado ter buffers suficientes para manipular a taxa de mensagem de pico.
3. Para buffer pools com mensagens de longa duração, em que há mais mensagens do que cabe no buffer pool:
- $(QPSTRIO+QPSTWIO)/\text{intervalo de estatística}$ é a taxa de E/S para conjuntos de páginas. Se esse valor for alto, você deve considerar usar múltiplos conjuntos de páginas em volumes diferentes para permitir que a E/S seja executada em paralelo.
 - Durante o período de tempo em que as mensagens são processadas (por exemplo, se as mensagens forem gravadas em uma fila durante o dia e processadas à noite) o número de E/Ss de leitura (QPSTRIO) deverá ser aproximadamente o número total de páginas gravadas (QPSTTPW). Isso mostra que uma página é lida para cada página escrita.

Se QPSTRIO for muito maior que QPSTTPW, isso mostra que as páginas estão sendo lidas várias vezes. Isso pode ser resultado de o aplicativo usar MQGET, *MsgId* ou *CorrelId* quando a fila não estiver indexada ou procurar mensagens na fila usando get next.

As ações a seguir podem aliviar esse problema:

- a. Aumentar o tamanho do conjunto de buffers para que haja páginas suficientes para reter a fila, além de quaisquer páginas alteradas.
- b. Usar o atributo de fila INDXTYPE, que permite que uma fila seja indexada por *MsgId* ou *CorrelId* e elimina a necessidade de uma varredura sequencial da fila.
- c. Mudar o design do aplicativo para eliminar o uso de MQGET com *MsgId* ou *CorrelId*, ou get next com opção de procurar.

Nota: Aplicativos usando mensagens de longa duração geralmente processam a primeira mensagem disponível e não usam MQGET com *MsgId* ou *CorrelId*, e eles podem procurar apenas a primeira mensagem disponível.

- d. Mova conjuntos de páginas para um buffer pool diferente para reduzir a contenção entre as mensagens de diferentes aplicativos.

Gerenciando os buffer pools

Para gerenciar os buffer pools de maneira eficiente, considere os fatores que afetam as operações de E/S do buffer pool e também as estatísticas associadas aos buffer pool

Os fatores a seguir afetam as operações de E/S do buffer pool.

- Se uma página contendo os dados necessários não tiver sido localizada no buffer pool, ela é lida de maneira síncrona para um buffer disponível do seu conjunto de páginas DASD.
- Sempre que uma página é atualizada, ela é colocada em uma fila interna de páginas a serem (potencialmente) gravadas no DASD. Isso significa que o buffer usado por essa página está indisponível para uso por qualquer outra página até que o buffer seja gravado para o DASD.
- Se o número de páginas na fila a serem gravadas no DASD exceder 85% do número total de buffers no pool, um processador de gravação assíncrono será iniciado para colocar os buffers para o DASD.

Da mesma forma, se o número de buffers disponíveis para solicitações de obter página ficarem abaixo de 15% do número total de buffers no conjunto, o processador de gravação assíncrono é iniciado para executar as operações de E/S de gravação.

O processador de gravação para quando o número de páginas na fila a serem gravadas no DASD cair para 75% do número total de buffers no pool.

- Se o número de páginas enfileirado para gravação no DASD exceder 95% do número total de buffers no pool, todas as atualizações resultarão em uma gravação síncrona da página para o DASD.

Da mesma forma, se o número de buffers disponíveis para solicitações de obter página cair para menos de 5% do número total de buffers no pool, todas as atualizações resultarão em uma gravação síncrona da página para o DASD.

- Se o número de buffers disponíveis para solicitações de obter página nunca atingir zero, uma transação que encontrar essa condição será suspensa até que o processador de gravação assíncrono seja concluído.

- Se uma página for atualizada com frequência, a página passará a maior parte do seu tempo na fila de páginas que estão aguardando para serem gravadas no DASD. Como essa fila está na ordem de menos usados recentemente, é possível que uma página frequentemente atualizada colocada nessa fila de menos usados recentemente nunca seja gravado no DASD. Por esse motivo, na hora da atualização, se for determinado que a página está esperando a operação de gravação no DASD há pelo menos dois pontos de verificação, ela será gravada de maneira síncrona no DASD. A atualização ocorre no momento do ponto de verificação e é suspensa até que o processador de gravação assíncrono seja concluído.

O objetivo desse algoritmo é maximizar o tempo que as páginas gastam na memória do buffer pool enquanto também permite que o sistema funcione se a carga do sistema colocar o uso do buffer pool sob tensão.

Registros de dados do gerenciador de bloqueio

Use esse tópico como referência para o formato dos registros de dados do gerenciador de bloqueio.

O formato do registro de estatísticas do gerenciador de bloqueio é descrito na macro do assembler thlqual.SCSQMACS (CSQDQLST).

Os registros contêm dados sobre as seguintes informações:

- O número de solicitações get de bloqueio e solicitações de liberação da bloqueio.
- O número de vezes que uma solicitação de obtenção de bloqueio determinou que o bloqueio solicitado já estava estabelecido.

Registros do gerenciador de dados do Db2

Use este tópico como referência para o formato dos registros de dados do gerenciador do Db2.

O formato do registro de estatísticas do gerenciador do Db2 é descrito na tabela a seguir e na macro do assembler thlqual.SCSQMACS(CSQDQ5ST) e no arquivo de cabeçalho C thlqual.SCSQC370 (CSQDSMFC). Os nomes de campo em C estão totalmente em letras minúsculas, por exemplo, q5st, q5stid.

Se o gerenciador de filas não tiver sido iniciado como um membro de um grupo de filas compartilhadas, nenhum dado será registrado nesse registro.

<i>Tabela 36. Registro das estatísticas do Db2 (Q5ST)</i>					
Compe nsação : Dec	Compe nsação : Hex	Tipo	Comp rimen to	Nome	Descrição
0	0	Estrutura	668	Q5ST	Estatísticas do gerenciador do Db2
0	0	Sequência de bits	2	Q5STID	Identificador de bloco de controle
2	2	Integer	2	Q5STLL	Comprimento do bloco de controle
4	4	Caractere	4	Q5STEYEC	Destaque do bloco de controle
8	8	Caractere	660	Q5STZERO	Parte QMST limpa às vezes
8	8	Integer	4	NUMTASK	Número de tarefas do servidor
12	C	Integer	4	ACTTASK	Número de tarefas do servidor ativas
16	10	Integer	4	CONNCNT	Número de solicitações de conexão
20	14	Integer	4	DISCCNT	Número de solicitações de desconexão
24	18	Integer	4	DHIGMAX	Máximo de profundidade da fila de solicitações
28	1C	Integer	4	ABNDCNT	Número de finalizações anormais de tarefa Db2SRV

Tabela 36. Registro das estatísticas do Db2 (Q5ST) (continuação)

Compe nsação : Dec	Compe nsação : Hex	Tipo	Comp rimen to	Nome	Descrição
32	20	Integer	4	REQUCNT	Número de solicitações enfileiradas
36	24	Integer	4	DEADCNT	Número de tempos limite de conflito
40	28	Integer	4	DELECNT	O número de solicitações de exclusão
44	2C	Integer	4	LISTCNT	Número de solicitações de lista
48	30	Integer	4	READCNT	Número de solicitações de leitura
52	34	Integer	4	UPDCNT	Número de solicitações de atualização
56	38	Integer	4	WRITCNT	Número de solicitações de gravação
60	3C	Integer	4	SCSSEL	Seleções de SCST (shared-channel-status)
64	40	Integer	4	SCSINS	Inserções de SCST
80	44	Integer	4	SCSUPD	Atualizações de SCST
77	48	Integer	4	SCSDEL	Exclusões de SCST
76	4C	Integer	4	SSKSEL	Seleções de SSKT (shared-sync-key)
80	50	Integer	4	SSKINS	Inserções de SSKT
84	54	Integer	4	SSKDEL	Exclusões de SSKT
88	58	Integer	4	SCSBFTS	Número SCST de buffer de tempo pequeno demais
92	5C	Integer	4	SCSMAXR	Máximo de linhas SCST na consulta
96	60	Integer	4	* (2)	Reservado
104	80	Caractere	8	DELETCUW	Diferença acumulativa de STCK - exclusão de encadeamento
112	65	Caractere	8	DELETMXW	Diferença máxima de STCK - exclusão de encadeamento
120	78	Caractere	8	DELESCUW	Diferença acumulativa de STCK - exclusão de SQL
128	80	Caractere	8	DELESMXW	Diferença máxima de STCK - exclusão de SQL
136	88	Caractere	8	LISTTCUW	Diferença acumulativa de STCK – lista de encadeamento
144	90	Caractere	8	LISTTMXW	Diferença máxima de STCK - lista de encadeamento
152	98	Caractere	8	LISTSCUW	Diferença acumulativa de STCK - lista SQL
160	A0	Caractere	8	LISTSMXW	Diferença máxima de STCK - lista SQL
168	A8	Caractere	8	READTCUW	Diferença acumulativa de STCK - leitura de encadeamento
176	B0	Caractere	8	READTMXW	Diferença máxima de STCK - leitura de encadeamento
184	B8	Caractere	8	READSCUW	Diferença acumulativa de STCK - leitura SQL

Tabela 36. Registro das estatísticas do Db2 (Q5ST) (continuação)

Compe nsação : Dec	Compe nsação : Hex	Tipo	Comp rimen to	Nome	Descrição
192	C0	Caractere	8	READSMXW	Diferença máxima de STCK - leitura SQL
200	C8	Caractere	8	UPDTTCUW	Diferença acumulativa de STCK - atualização de encadeamento
208	D0	Caractere	8	UPDTTMXW	Diferença máxima de STCK - atualização de encadeamento
216	D8	Caractere	8	UPDTSCUW	Diferença acumulativa de STCK - atualização de SQL
224	E0	Caractere	8	UPDTSMXW	Diferença máxima de STCK - atualização de SQL
232	E8	Caractere	8	WRITTCUW	Diferença acumulativa de STCK - gravação de encadeamento
240	F0	Caractere	8	WRITTMXW	Diferença máxima de STCK - gravação de encadeamento
248	F8	Caractere	8	WRITSCUW	Diferença acumulativa de STCK - gravação de SQL
256	100	Caractere	8	WRITSMXW	Diferença máxima de STCK - gravação de SQL
264	108	Caractere	8	SCSSTCUW	Diferença acumulativa de STCK - seleção de encadeamento
272	110	Caractere	8	SCSSTMXW	Diferença máxima de STCK - seleção de encadeamento
280	118	Caractere	8	SCSSSCUW	Diferença acumulativa de STCK - seleção de SQL
288	120	Caractere	8	SCSSSMXW	Diferença máxima de STCK - seleção de SQL
296	128	Caractere	8	SCSITCUW	Diferença acumulativa de STCK - inserção de encadeamento
304	130	Caractere	8	SCSITMXW	Diferença máxima de STCK - inserção de encadeamento
312	138	Caractere	8	SCSISCUW	Diferença acumulativa de STCK - inserção de SQL
320	140	Caractere	8	SCSISMXW	Diferença máxima de STCK - inserção de SQL
328	148	Caractere	8	SCSUTCUW	Diferença acumulativa de STCK - atualização de encadeamento
336	150	Caractere	8	SCSUTMXW	Diferença máxima de STCK - atualização de encadeamento
344	158	Caractere	8	SCSUSCUW	Diferença acumulativa de STCK - atualização de SQL
352	160	Caractere	8	SCSUSMXW	Diferença máxima de STCK - atualização de SQL
360	168	Caractere	8	SCSDTCUW	Diferença acumulativa de STCK - exclusão de encadeamento

Tabela 36. Registro das estatísticas do Db2 (Q5ST) (continuação)

Compe nsação : Dec	Compe nsação : Hex	Tipo	Comp rimen to	Nome	Descrição
368	170	Caractere	8	SCSDTMXW	Diferença máxima de STCK - exclusão de encadeamento
376	178	Caractere	8	SCSDSCUW	Diferença acumulativa de STCK - exclusão de SQL
384	180	Caractere	8	SCSDSMXW	Diferença máxima de STCK - exclusão de SQL
392	188	Caractere	8	SSKSTCUW	Diferença acumulativa de STCK - seleção de encadeamento
400	190	Caractere	8	SSKSTMXW	Diferença máxima de STCK - seleção de encadeamento
408	198	Caractere	8	SSKSSCUW	Diferença acumulativa de STCK - seleção de SQL
416	1A0	Caractere	8	SSKSSMXW	Diferença máxima de STCK - seleção de SQL
424	1A8	Caractere	8	SSKITCUW	Diferença acumulativa de STCK - inserção de encadeamento
432	1B0	Caractere	8	SSKITMXW	Diferença máxima de STCK - inserção de encadeamento
440	1B8	Caractere	8	SSKISCUW	Diferença acumulativa de STCK - inserção de SQL
448	1C0	Caractere	8	SSKISMXW	Diferença máxima de STCK - inserção de SQL
456	1C8	Caractere	8	SSKDTCUW	Diferença acumulativa de STCK - exclusão de encadeamento
464	1D0	Caractere	8	SSKDTMXW	Diferença máxima de STCK - exclusão de encadeamento
472	1D8	Caractere	8	SSKDSCUW	Diferença acumulativa de STCK - exclusão de SQL
480	1E0	Caractere	8	SSKDSMXW	Diferença máxima de STCK - exclusão de SQL
488	1E8	Integer	4	LMSSEL	Número de solicitações de leitura de BLOB do Db2
492	1EC	Integer	4	LMSINS	Número de solicitações de inserção de BLOB do Db2
496	1F0	Integer	4	LMSUPD	Número de solicitações de atualização de BLOB do Db2
500	1F4	Integer	4	LMSDEL	Número de solicitações de exclusão de BLOB do Db2
504	1F8	Integer	4	LMSLIS	Número de solicitações de lista de BLOB do Db2
508	IFC	Número inteiro de 64 bits	8	LMSSTCUW	Tempo total decorrido para todas as solicitações de BLOB de leitura do encadeamento

Tabela 36. Registro das estatísticas do Db2 (Q5ST) (continuação)

Compe nsação : Dec	Compe nsação : Hex	Tipo	Comp rimen to	Nome	Descrição
516	204	Número inteiro de 64 bits	8	LMSSTMXW	Tempo máximo decorrido para uma solicitação de BLOB de leitura de encadeamento
524	20C	Número inteiro de 64 bits	8	LMSSSCUW	Tempo total decorrido para todas as solicitações de BLOB de leitura de SQL
532	214	Número inteiro de 64 bits	8	LMSSSMXW	Tempo máximo decorrido para uma solicitação de BLOB de leitura de SQL
540	21C	Número inteiro de 64 bits	8	LMSITCUW	Tempo total decorrido para todas as solicitações de BLOB de inserção de encadeamento
548	224	Número inteiro de 64 bits	8	LMSITMXW	Tempo máximo decorrido para uma solicitação de BLOB de inserção de encadeamento
556	22C	Número inteiro de 64 bits	8	LMSISCUW	Tempo total decorrido para todas as solicitações de BLOB de inserção de SQL
564	234	Número inteiro de 64 bits	8	LMSISMXW	Tempo máximo decorrido para uma solicitação de BLOB de inserção de SQL
572	23C	Número inteiro de 64 bits	8	LMSUTCW	Tempo total decorrido para todas as solicitações de BLOB de atualização do encadeamento
580	244	Número inteiro de 64 bits	8	LMSUTMXW	Tempo máximo decorrido para uma solicitação de BLOB de atualização de encadeamento
588	24C	Número inteiro de 64 bits	8	LMSUSCUW	Tempo total decorrido para todas as solicitações de BLOB de atualização de SQL
596	254	Número inteiro de 64 bits	8	LMSUSMXW	Tempo máximo decorrido para uma solicitação de BLOB de atualização de SQL
604	25C	Número inteiro de 64 bits	8	LMSDTCW	Tempo total decorrido para todas as solicitações de BLOB de exclusão de encadeamento
612	264	Número inteiro de 64 bits	8	LMSDTMXW	Tempo máximo decorrido para uma solicitação de BLOB de exclusão de encadeamento
620	26C	Número inteiro de 64 bits	8	LMSDSCW	Tempo total decorrido para todas as solicitações de BLOB de exclusão de SQL

Tabela 36. Registro das estatísticas do Db2 (Q5ST) (continuação)

Compe nsação : Dec	Compe nsação : Hex	Tipo	Comp rimen to	Nome	Descrição
628	274	Número inteiro de 64 bits	8	LMSDSMXW	Tempo máximo decorrido para uma solicitação de BLOB de exclusão de SQL
636	27C	Número inteiro de 64 bits	8	LMSLTCUW	Tempo total decorrido para todas as solicitações de BLOB de lista de encadeamento
644	284	Número inteiro de 64 bits	8	LMSLTMXW	Tempo máximo decorrido para uma solicitação de BLOB de lista de encadeamento
652	28C	Número inteiro de 64 bits	8	LMSLSCUW	Tempo total decorrido para todas as solicitações de BLOB de lista de SQL
660	294	Número inteiro de 64 bits	8	LMSLSMXW	Tempo máximo decorrido para uma solicitação de BLOB de lista de SQL

Os dados contêm as contagens para cada tipo de solicitação que o gerenciador de recursos do Db2 suporta. Para esses tipos de solicitação, os tempos máximos decorridos e acumulativos são mantidos para o seguinte:

- O tempo gasto no gerenciador de recursos do Db2 como um todo (chamado de tempo de encadeamento).
- O tempo gasto executando as partes RRSF e SQL da solicitação (um subconjunto do tempo de encadeamento chamado de tempo de SQL).

As informações também são fornecidas para:

- O número de tarefas do servidor conectado.
- A profundidade geral máxima de solicitação com relação a qualquer uma das tarefas do servidor.
- O número de vezes que qualquer uma das solicitações de tarefa do servidor terminou de forma anormal.

Se a contagem de finalização anormal não for zero, uma contagem de reenqueueamento é fornecida indicando o número de solicitações enfileiradas que foram reenqueueadas para outras tarefas do servidor como resultado da finalização anormal.

Se o tempo médio de encadeamento for significativamente maior do que o tempo médio de SQL, isso pode indicar que solicitações de encadeamento estão gastando uma quantidade excessiva de tempo de espera para uma tarefa do servidor para processar a parte de SQL da solicitação. Se esse for o caso, examine o campo DHIGMAX e, se o valor for maior que um, considere aumentar o número de tarefas do servidor Db2 especificado no parâmetro QSGDATA da macro do parâmetro do sistema CSQ6SYSP.

Registros de dados do gerenciador de recurso de acoplamento

Use este tópico como referência para o formato dos registros de dados do gerenciador de recurso de acoplamento.

O formato do registro de estatísticas do gerenciador de recurso de acoplamento é descrito na tabela a seguir e na macro do assembler thlqual. SCSQMACS(CSQDQEST) e arquivo de cabeçalho C thlqual.SCSQC370 (CSQDSMFC). Os nomes de campo em C são em letras minúsculas, por exemplo, qest, qestid.

Se o gerenciador de filas não tiver sido iniciado como um membro de um grupo de filas compartilhadas, nenhum dado será registrado nesse registro.

Tabela 37. Registro de estatísticas do recurso de acoplamento (QEST)

Compensação: Dec	Compensação: Hex	Tipo	Comprimento	Nome	Descrição
0	0	Estrutura	4104	QEST	Estatísticas do gerenciador de CF
0	0	Sequência de bits	2	QESTID	Identificador de bloco de controle
2	2	Integer	2	QESTLL	Comprimento do bloco de controle
4	4	Caractere	4	QESTEYEC	Destaque do bloco de controle
8	8	Caractere	4096	QESTZERO	Parte QEST limpa às vezes
8	8	Caractere	64	QESTSTUC (0:63)	Matriz (uma entrada por estrutura)
8	8	Caractere	12	QESTSTR	Nome da Estrutura
20	14	Integer	4	QESTSTRN	Número da estrutura
24	18	Integer	4	QESTCSEC	Número da chamada IXLLSTE
28	1C	Integer	4	QESTCMEC	Número das chamadas IXLLSTM
32	20	Caractere	8	QESTSSTC	Tempo gasto fazendo chamadas IXLLSTE
40	28	Caractere	8	QESTMSTC	Tempo gasto fazendo chamadas IXLLSTM
48	30	Integer	4	QESTRSEC	Número de redrives IXLLSTE
52	34	Integer	4	QESTRMEC	Número de redrives IXLLSTM
56	38	Integer	4	QESTSFUL	Número de estruturas cheias
60	3C	Integer	4	QESTMNUS	Número máximo de entradas em uso
64	40	Integer	4	QESTMLUS	Número máximo de elementos em uso
80	44	Caractere	4	*	Reservado
4104	1008	Caractere	0	*	Fim do bloco de controle

Os dados contêm informações para cada estrutura de lista do recurso de acoplamento, incluindo a estrutura de CSQ_ADMIN, à qual o gerenciador de filas poderia se conectar durante o intervalo de estatísticas. As informações para cada estrutura incluem as seguintes:

- O número e os tempos decorridos acumulativos para solicitações IXLLSTE e IXLLSTM.
- O número de vezes que uma solicitação teve de ser tentada novamente devido a um tempo limite.
- O número de vezes que uma condição de "estrutura cheia" ocorreu.

Registros de dados do gerenciador de tópico

Use este tópico como referência para o formato dos Registros de dados do gerenciador de tópico.

O formato do registro das estatísticas do gerenciador de tópicos é descrito na tabela a seguir e na macro do assembler thlqual.SCSQMACS(CSQDQTST) e no arquivo de cabeçalho C thlqual.SCSQC370(CSQDSMFC). Os nomes de campo em C estão todos em minúsculas, por exemplo, qtst, qtstid.

Tabela 38. Registro de estatísticas do gerenciador de tópicos (QTST)

Compensação: Dec	Compensação: Hex	Tipo	Comprimento	Nome	Descrição
0	0	Estrutura	96	QTST	Estatísticas do gerenciador de tópicos
0	0	Sequência de bits	2	QTSTID	Identificador de bloco de controle
2	2	Integer	2	QTSTLL	Comprimento do bloco de controle
4	4	Caractere	4	TESTEYEC	Destaque do bloco de controle
8	8	Caractere	88	QTSTZERO	Parte QTST desmarcada quando necessário
8	8	Integer	4	QTSTSTOT	Total de solicitações de assinatura
12	0C	Integer	4	QTSTSDUR	Solicitações de assinatura duráveis
16	10	Integer	4	QTSTSHIG (1:3)	Matriz de limite máximo de assinatura (API, ADMIN, PROXY)
28	1C	Integer	4	QTSTSLOW (1:3)	Matriz de limite mínimo de assinatura (API, ADMIN, PROXY)
40	28	Integer	4	QTSTSEXP	Assinaturas expiradas
44	2C	Integer	4	QTSTTMSG	Total de mensagens colocadas na subfila
48	30	Integer	4	QTSTSPHW	Limite máximo de assinante de publicação única
52	34	Integer	4	QTSTPTOT (1:3)	Total de solicitações de publicação (API, ADMIN, PROXY)
64	40	Integer	4	QTSTPTHI	Total de limite máximo de publicação
80	44	Integer	4	QTSTPTLO	Total de limite mínimo de publicação
77	48	Integer	4	QTSTPNOS	Contagem de publicações para nenhum assinante
76	4C	Integer	4	*	Reservado
80	50	Sequência de bits	8	QTSTETHW	Tempo decorrido HW em publicação

Tabela 38. Registro de estatísticas do gerenciador de tópicos (QTST) (continuação)

Compensação: Dec	Compensação: Hex	Tipo	Comprimento	Nome	Descrição
88	58	Sequência de bits	8	QTSTETTO	Tempo decorrido total em publicação

Registros de dados SMDS do gerenciador de recurso de acoplamento

Use este tópico como uma referência ao formato dos registros de dados do conjunto de dados de mensagens compartilhadas (SMDS) do gerenciador de recurso de acoplamento.

O formato do registro de estatística do conjunto de dados de mensagens compartilhadas (SMDS) do recurso de acoplamento é descrito na macro do assembler thlqual.SCSQMACS estatísticas (CSQDQESD), no arquivo de cabeçalho C (CSQDSMFC) thlqual.SCSQC370 e em IBM MQ SupportPac [MP1B](#).

As estatísticas fornecem informações sobre a utilização do conjunto de dados de mensagens compartilhadas próprio, a atividade de E/S para o grupo de conjuntos de dados de mensagens compartilhadas e a utilização do buffer SMDS.

Se o gerenciador de filas não tiver sido iniciado como um membro de um grupo de filas compartilhadas, nenhum dado será registrado nesse registro.

Layout de registros SMF para o inicializador de canais

Os layouts de dados contábeis do canal (SMF tipo 116, subtipo 10) e dados estatísticos do inicializador de canais de dados (SMF tipo 115, registros subtipo 231) são descritos neste tópico.

Processando os dados SMF para o CHINIT

Os dados gravados no SMF estão no formato padrão do trio.

Dados contábeis SMF tipo 116, subtipo 10

Há o cabeçalho SMF padrão.

Os trios são mapeados pelo qws5 em csqdsmfc.h e csqdqws5.macro e têm o seguinte layout:

- 4 bytes de deslocamento para o QWHS
- 2 bytes de comprimento do QWHS
- 2 bytes de contagem do número de instâncias de QWHS
- 4 bytes de deslocamento para o QCST
- 2 bytes de comprimento do QCST
- 2 bytes de contagem do número de instâncias de QCST

O QWHS mapeado é mapeado por csqdqwhs.macro e csqdsmfc.h e tem os seguintes campos-chave:

- qwhsnsda 1 byte, contagem do número de seção de autodefinição.
- qwhssmfc 1 bit. Se isto estiver ligado, haverá vários registros SMF contendo informações para esse intervalo. Se estiver desligado, este é o último ou o único registro.
- Qwhstime 8 bytes no formato STCK. O horário local do início do intervalo.
- qwhsdurn 8 bytes no formato STCK. A duração do início do intervalo até o final do intervalo.
- Qwhsstck 8 bytes no formato STCK. O final do intervalo em GMT.

O QCST é mapeado por csqdsmfc.h e csqdqst.macro.

Dados estatísticos SMF tipo 115, subtipo 231

Há o cabeçalho SMF padrão.

Os trios são mapeados pelo qwsx em csqdsmfc.h e csqdqwsx.macro e têm o seguinte layout:

- 4 bytes de deslocamento para o QWHS
- 2 bytes de comprimento do QWHS
- 2 bytes de contagem do número de instâncias de QWHS

Informações de controle CHINIT, número de canais. e assim por diante são mapeadas por csqdsfmfc.h e csqdqct.macro:

- 4 bytes de deslocamento para o QCCT
- 2 bytes de comprimento do QCCT
- 2 bytes de contagem do número de instâncias do QCCT

As tarefas do dispatcher são mapeadas por csqdsfmfc.h e a estrutura QCT_DSP na macro CSQDQCTA:

- 4 bytes de deslocamento para o QCT_DSP
- 2 bytes de comprimento do QCT_DSP
- 2 bytes de contagem do número de instâncias do QCT_DSP

As tarefas do adaptador são mapeadas por csqdsfmfc.h e a estrutura QCT_ADP na macro CSQDQCTA:

- 4 bytes de deslocamento para o QCT_ADP
- 2 bytes de comprimento do QCT_ADP
- 2 bytes de contagem do número de instâncias de QCT_ADP

As tarefas de SSL são mapeadas por csqdsfmfc.h e a estrutura QCT_SSL na macro CSQDQCTA:

- 4 bytes de deslocamento para o QCT_SSL
- 2 bytes de comprimento do QCT_SSL
- 2 bytes de contagem do número de instâncias de QCT_SSL

A tarefa do DNS é mapeada por csqdsfmfc.h e a estrutura QCT_DNS na macro CSQDQCTA:

- 4 bytes de deslocamento para o QCT_DNS
- 2 bytes de comprimento da QCT_DNS
- 2 bytes de contagem do número de instâncias de QCT_DNS

Geralmente, um registro contém todos os dados. Se houver um grande número de dispatchers, adaptadores ou tarefas SSL, os dados serão divididos em mais de um registro.

Se isso acontecer, a contagem de instâncias dos dispatchers pode ser zero e informações sobre um grupo de TCBs podem ser distribuídas entre vários registros. Por exemplo, o número de instâncias pode ser semelhante a este:

Tabela 39. Exemplo de dados

Contagem	Primeiro registro	Último registro
QWHS	1	1
QCCT	1	0
QDSP	50	5
QADP	0	10
QSSL	0	3
QDNS	0	1

Este exemplo mostra que havia 55 TCBs de dispatcher dentro do intervalo do SMF.

O campo qwhs.qwhssmfc indica uma continuação. Se esse bit estiver ligado, há vários registros SMF contendo informações para esse intervalo. Se esse bit estiver desligado, este é o último ou o único registro.

Registros de dados estatísticos do inicializador de canais

Use esse tópico como referência para registros de dados estatísticos do inicializador de canal.

O formato do registro de dados estatísticos do inicializador de canal contém duas partes:

- A primeira parte é o bloco de informações de controle do inicializador de canais, descrito na macro do assembler `thlqual.SCSQMACS(CSQDQCCT)`. Veja informações adicionais na publicação [“Bloco de informações de controle do iniciador de canais”](#) na página 345.
- A segunda parte é o bloco da tarefa do iniciador de canal, descrito na macro do assembler `thlqual.SCSQMACS(CSQDQCTA)`.

O bloco de tarefas do iniciador de canal contém informações sobre os quatro tipos de tarefas dentro do CHINIT. Para obter informações adicionais, consulte:

- [“Tarefas do despachante”](#) na página 346
- [“Tarefas do adaptador”](#) na página 347
- [“Tarefa de Domain Name Server \(DNS\)”](#) na página 348
- [“Tarefas SSL”](#) na página 348

Cada tarefa inclui:

- O tempo decorrido em que a tarefa ficou ativa no intervalo (*qcteltm*)
- Quanto tempo de CPU estava usando no intervalo (*qctcptm*)
- Tempo de espera total dessa tarefa no intervalo (*qctwttm*)
- O número de solicitações no intervalo (*qctreqn*)

É possível usar essas informações para ver o quão ocupada a tarefa estava e determinar se você precisa incluir mais tarefas com base na análise.

Para tarefas TLS e DNS, a duração da solicitação mais longa (*qctlgdu*, *qctlsdu*) e o horário do dia em que isso ocorreu (*qctlgdm*, *qctlsdm*) também estão incluídos.

Isso pode ser útil para identificar quando os pedidos de canal levaram muito tempo. Por exemplo, uma solicitação de consulta de DNS indo para um servidor fora da sua empresa está levando segundos, em vez de milissegundos.

Os dados contáveis de exemplo nas tarefas a seguir foram formatados usando o IBM MQ SupportPac [MP1B](#).

Ambas as partes também são descritas no arquivo de cabeçalho da linguagem de programação C `thlqual.SCSQC370(CSQDSMFC)`. Observe que os nomes de campo em C estão todos em minúsculas, por exemplo, *qcct*, *qct_adp*.

Bloco de informações de controle do iniciador de canais

Use este tópico como uma referência para o bloco de informações de controle do inicializador de canais.

O bloco de informações de controle do inicializador de canais contém informações básicas para este CHINIT, incluindo:

- Nome da tarefa CHINIT (*qcctjobn*)
- Nome QSG se ele estiver em um grupo de filas compartilhadas (*qcctqsgn*)
- Número máximo de canais atuais usados (*qcctnocc*)
- Número máximo de canais ativos usados (*qcctnoac*)
- MAXCHL - máximo de canais atuais permitido (*qcctmxc*)
- ACTCHL - máximo de canais ativos permitido (*qcctmxac*)
- TCPCHL – máximo de canais TCP/IP permitido (*qcctmxtp*)
- LU62CHL - máximo de canais LU62 permitido (*qcctmxlu*)
- Armazenamento usado por CHINIT na região privada estendida (*qcctstus*). Estas informações também são fornecidas pela mensagem [CSQX004I](#) no log de tarefa CHINIT.

É possível usar estas informações para ver se o número de canais ativos está se aproximando do valor máximo configurado. Observe que o número de canais atuais e ativos são os valores de quando o registro foi criado. Portanto, entre os dois intervalos pode haver mais do que esse número de canais ativos.

Informações de canal dos dados SMF

Aqui está um exemplo de informações do canal de dados SMF:

```
MVCA, MQPV, 2014/03/18, 13:00:00, VRM:800,
From 2014/03/18, 12:45:00.015222 to 2014/03/18, 13:00:00.083630 duration 900.068408 seconds
Peak number used of current channels..... 1
Peak number used of active channels ..... 1
MAXCHL. Max allowed current channels.....9999
ACTCHL. Max allowed active channels.....9999
TCPCHL. Max allowed TCP/IP channels.....9999
LU62CHL. Max allowed LU62 channels..... 200
Storage used by Chinit..... 436MB
```

É possível monitorar o uso de armazenamento e ver se o valor está tendendo para cima. Se o total usado estiver se aproximando do armazenamento total disponível, você pode estar ficando em armazenamento e, portanto, pode não conseguir suportar muito mais canais.

Se os números de canais atuais ativos estiver tendendo o número máximo de canais, pode ser necessário aumentar o número máximo de canais.

Tarefas do despachante

Exemplo de dados para as tarefas do despachante e informações sobre como interpretar os dados.

Exemplo de dados

Task,	Type,	Requests,	Busy %,	CPU used,	CPU %,	"avg CPU",	"avg ET"
				Seconds,		uSeconds,	uSeconds
0,	DISP,	26587,	0.4,	0.592463,	0.1,	22,	127
1,	DISP,	26963,	0.3,	0.588092,	0.1,	22,	112
2,	DISP,	864329,	2.7,	2.545668,	0.3,	3,	28
3,	DISP,	26875,	0.4,	0.590825,	0.1,	22,	120
4,	DISP,	26874,	0.4,	0.603285,	0.1,	22,	123
Summ,	DISP,	971628,	0.8,	4.920332,	0.1,	5,	38

Os dados de exemplo mostram que havia cinco despachantes. Um canal está associado a um despachante, e o trabalho é distribuído entre todos os despachantes. Este exemplo mostra que um despachante está processando mais solicitações que os outros. Isso é normal, pois alguns canais podem parar, de modo que o despachante está processando menos canais, e alguns canais podem estar mais ocupados do que outros.

- Os despachantes usaram usados 4,9 segundos da CPU.
- A solicitação média usou 5 microssegundos de CPU e teve um tempo decorrido de 38 microssegundos.
- Um despachante é usado para enviar e receber dados através de uma rede de comunicações, e isso geralmente não depende de eventos externos. O tempo médio decorrido deve, portanto, estar próximo do tempo de CPU médio usado. Se o CHINIT estiver atrasado devido à falta de CPU, a proporção do tempo decorrido médio para o tempo de CPU médio será muito maior em comparação a quando o CHINIT não está atrasado para a CPU.
- A CPU média usada por solicitação depende do tráfego de mensagens, por exemplo, mensagens maiores usam mais CPU do que mensagens menores.

Os campos são calculados a partir de:

- Duração: qwhs.qwhsdurn
- Solicitações: qctreqn
- % de ocupação: qcteltn e duração
- CPU usada: qctcptm

- % de CPU: qctcptm e duração
- Média de CPU: qctcptm e qctreqn
- Média de ET: qcteltm e qctreqn

Geralmente, o número de despachantes deverá ser inferior ou igual ao número de processadores no LPAR. Se houver mais despachantes que processadores no LPAR, eles poderão competir por recursos da CPU. Para obter mais informações sobre como ajustar o sistema, consulte [SupportPac MP16](#).

Os canais têm afinidade com um despachante, portanto, você pode descobrir que alguns despachantes processam muito mais solicitações do que outros.

É possível usar o comando ALTER QMGR CHIDISPS() para mudar o número de despachantes usados. Qualquer mudança entra em vigor na próxima vez inicialização do CHINIT.

Tarefas do adaptador

Exemplo de dados para as tarefas do adaptador e informações sobre como interpretar os dados.

Exemplo de dados

Task	Type	Requests	Busy %	CPU used Seconds	CPU %	"avg CPU", uSeconds	"avg ET" uSeconds
0	ADAP	470297	10.2	41.290670	4.6	88	194
1	ADAP	13907	0.6	1.589428	0.2	114	365
2	ADAP	2517	0.2	0.185325	0.0	74	746
3	ADAP	1095	0.1	0.085774	0.0	78	907
4	ADAP	535	0.1	0.040743	0.0	76	947
5	ADAP	220	0.0	0.016228	0.0	74	1175
6	ADAP	82	0.0	0.005521	0.0	67	1786
7	ADAP	80	0.0	0.004248	0.0	53	1160
Summ	ADAP	488733	1.4	43.217938	0.6	88	205

Os campos são calculados a partir de:

- Duração: qwhs.qwhsdurn
- Solicitações: qctreqn
- % de ocupação: qcteltm e duração
- CPU usada: qctcptm
- % de CPU: qctcptm e duração
- Média de CPU: média de qctcptm e qctreqn
- ET: qcteltm e qctreqn

Este exemplo mostra que havia oito tarefas do adaptador.

Número do adaptador 0

- Processou a maioria das solicitações (470297 de 488733)
- Esteve ocupado 10,2% do intervalo
- Usou 41,3 segundos de CPU

De forma geral

O média de CPU por solicitação foi de 88 microssegundos de CPU e levou 205 microssegundos

Os adaptadores processam solicitações do IBM MQ. Algumas dessas solicitações podem esperar, por exemplo, para E/S de log durante uma confirmação; portanto, o Tempo Decorrido médio por solicitação terá pouco significado.

Quando uma solicitação IBM MQ for feita, a primeira tarefa do adaptador livre é usada.

- Se houver pelo menos um adaptador que foi pouco usado (menos de 1%) ocupado, você tem adaptadores suficientes.
- Se pelo menos um adaptador não tiver sido usado, você tem adaptadores suficientes definidos.

- Se todos os adaptadores tiverem sido usados, pode ser necessário alocar mais adaptadores.
- Se todos os adaptadores tiverem sido usados, e eles estavam todos ocupados para a maioria do intervalo, é preciso alocar mais adaptadores.

É possível usar o comando ALTER QMGR CHIADAPS() para mudar o número de adaptadores usados. Quaisquer mudanças entram em vigor na próxima vez que CHINIT for iniciado.



Atenção: Se houver adaptadores demais atuando sobre um pequeno conjunto de filas, é possível obter contenção dentro do gerenciador de filas.

Informações relacionadas

ALTER QMGR

Tarefa de Domain Name Server (DNS)

Exemplo de dados para tarefas DNS e informações sobre como interpretar os dados.

```
Task, Type, Requests, Busy %, CPU used, CPU %, "avg CPU", "avg ET", longest,
date, time
0, DNS, 14002, 0.0, 0.122578, 0.0, 9, 11, 463, 2014/03/18,
12:56:33.987671
Summ, DNS, 14002, 0.0, 0.122578, 0.0, 9, 11, 463, 2014/03/18,
12:56:33.987671
```

O CHINIT usa uma única tarefa de DNS. O exemplo mostra que a tarefa processou 14002 solicitações e, em média, o pedido usou 9 microssegundos de CPU e levou 11 microssegundos de tempo decorrido.

A solicitação de DNS levou o maior tempo decorrido, de 463 microssegundos, e isto ocorreu às 12:56:33 no horário local.

Os campos são calculados a partir de:

- Duração: qwhs.qwhsdurn
- Solicitações: qctreqn
- % de ocupação: qcteltn e duração
- CPU usada: qctcptm
- % de CPU: qctcptm e duração
- Média de CPU: qctcptm e qctreqn
- Média de ET: qcteltn e qctreqn
- Mais longo: qctlgdu
- Mais longo em: qctlgtm

A tarefa de DNS pode sair de sua empresa para consultar o endereço IP associado a um nome. Se o tempo médio decorrido for significativamente maior do que o tempo de CPU médio usado, você poderá ter algumas solicitações longas.

Se o valor do maior tempo de solicitação for inaceitável, trabalhe com sua equipe de rede para investigar o motivo pelo qual você está tendo solicitações longas. Pode ser que você tenha um nome inválido em suas conexões.

Se a tarefa DNS estiver ocupada por 25% da duração, considere a investigar melhor a causa.

Nota: Há solicitações para a tarefa de DNS que não são consultas de DNS, portanto, é possível que você tenha o número de solicitações maior que zero, mas nenhuma informação de solicitação mais longa.

Tarefas SSL

Exemplo de dados para as tarefas SSL e informações sobre como interpretar os dados

Exemplo de dados

Task, date,	Type,	Requests, time	Busy %,	CPU used, Seconds,	CPU %,	"avg CPU", uSeconds,	"avg ET", uSeconds,	longest, uSeconds,	
12:46:40.237697	0, SSL,	3112,	1.2,	0.248538,	0.3,	80,	362,	8864,	2014/03/18,
12:46:18.938022	1, SSL,	3070,	1.2,	0.245433,	0.3,	80,	359,	4714,	2014/03/18,
12:46:35.358145	2, SSL,	3170,	1.2,	0.255557,	0.3,	81,	362,	7273,	2014/03/18,
12:46:44.514045	3, SSL,	3060,	1.2,	0.246542,	0.3,	81,	365,	13164,	2014/03/18,
12:46:22.134123	4, SSL,	3120,	1.3,	0.251927,	0.3,	81,	373,	22438,	2014/03/18,
12:46:22.134123	Summ, SSL,	15532,	1.2,	1.247998,	0.3,	80,	364,	22438,	2014/03/18,

Este exemplo de dados mostra a solicitação média levou 364 microssegundos. A solicitação mais longa foi para tarefa SSL 4, que demorou 22.438 microssegundos e ocorreu às 12:46:22.134123 no horário local.

Os campos são calculados a partir de:

- Duração: qwhs.qwhsdurn
- Solicitações: qctreqn
- % de ocupação: qcteltn e duração
- CPU usada: qctcptm
- % de CPU: qctcptm e duração
- Média de CPU: qctcptm e qctreqn
- Média de ET: qcteltn e qctreqn
- Maios longo: qctlsdu mais longo em: qctlstm

Um canal em execução está associado a uma tarefa SSL, de forma semelhante a como um canal está associado a um dispatcher. As tarefas SSL podem usar os co-processadores criptográficos disponíveis para a partição lógica. Assim, o tempo decorrido pode incluir o tempo gasto em um co-processador. Você deve monitorar o tempo médio decorrido durante todo o dia. Se esse tempo aumentar significativamente durante os períodos de pico, será necessário trabalhar com seus programadores de sistemas MVS, uma vez que seus coprocessadores podem estar sendo usados em excesso.

Se as tarefas SSL estiverem ocupadas por uma parte significativa do intervalo, aumentar o número de tarefas SSL pode ajudar. Se as tarefas SSL estiverem aguardando recursos externos, como um co-processador, aumentar o número de tarefas SSL tem pouco efeito.

É possível usar o comando ALTER QMGR SSLTASKS() para mudar o número de tarefas SSL usadas. Quaisquer mudanças entram em vigor na próxima vez que CHINIT for iniciado.

Informações relacionadas

[ALTER QMGR](#)

Interpretando dados contábeis do IBM MQ

Dados contábeis do IBM MQ são gravados como registros SMF tipo 116. Use este tópico como referência para os diferentes tipos de registros de dados contábeis.

Informações de contabilidade do IBM MQ podem ser coletadas para os seguintes subtipos:

0

Os registros de contabilidade do gerenciador de mensagens (quanto tempo de processador foi gasto processando chamadas API do IBM MQ e o número de chamadas MQPUT e MQGET). Essas informações são produzidos quando uma tarefa denominada se desconecta de IBM MQ, portanto as informações contidas no registro podem cobrir muitas horas.

1

Dados contábeis para cada tarefa, nos níveis de encadeamento e fila.

2

Dados contábeis no nível da adicionais (se a tarefa tiver usado mais filas que poderia colocar no registro do subtipo 1).

10

Dados contábeis para canais.

Nota: Informações de contabilidade para canais específicos podem ser ativadas ou suprimidas pelo atributo do canal STATCHL, e o atributo do gerenciador de filas STATACLS.

Observe que:

- O subtipo 0 é produzido com classe de rastreo (1)
- Os subtipos 1 e 2 são produzidos com classe de rastreo (3)
- O subtipo 10 é produzido com a classe de rastreo de contabilidade (4)

Subtipo

Layout de um registro SMF tipo 116

Use este tópico como referência para o formato de um registro tipo SMF.

O layout padrão para registros SMF envolve três partes:

cabeçalho SMF

Fornece informações de formato, identificação e data e horário sobre o registro em si.

Seção de autodefinição

Define o local e o tamanho dos registros de dados individuais dentro do registro SMF.

Registros de dados

Os dados reais do IBM MQ que você deseja analisar.

Para obter mais informações sobre formatos de registro SMF, consulte [z/OS MVS System Management Facilities \(SMF\)](#).

O cabeçalho SMF

Tabela 40 na página 350 mostra o formato de cabeçalho do registro SMF (SM116).

Tabela 40. descrição do cabeçalho do registro SMF						
Comp ensaç ão: Dec	Comp ensaç ão: Hex	Tipo	Com prim ento	Nome	Descrição	exemplo
0	0	Estrutura	28	SM116	Cabeçalho do registro SMF.	
0	0	Integer	2	SM116LEN	Comprimento do registro SMF.	01A4
2	2		2		Reservado.	
4	4	Integer	1	SM116FLG	Indicador do sistema.	5E
5	5	Integer	1	SM116RTY	Tipo de registro. O tipo de registro SMF, para registros de contabilidade do IBM MQ, é sempre 116 ('X'74).	74
6	6	Integer	4	SM116TME	Horário em que o SMF moveu o registro.	00356124
10	A	Integer	4	SM116DTE	Data em que o SMF moveu o registro.	0100223F

Tabela 40. descrição do cabeçalho do registro SMF (continuação)

Comp ensaç ão: Dec	Comp ensaç ão: Hex	Tipo	Com prim ento	Nome	Descrição	exemplo
14	E	Caractere	4	SM116SID	ID do subsistema z/OS. Define o subsistema z/OS no qual os registros foram coletados.	D4E5F4F1 (MV41)
18	12	Caractere	4	SM116SSI	ID do subsistema IBM MQ.	D4D8F0F7 (MQ07)
22	16	Integer	2	SM116STF	Subtipo do registro.	0000
24	18	Caractere	3	SM116REL	Versão IBM MQ.	F6F0F0 (600)
27	1B		1		Reservado.	
28	1C	Caractere	0	SM116END	Fim do cabeçalho SMF e início da seção de autodefinição.	

Nota: Os valores (hexadecimais) na coluna à direita se relacionam ao [Figura 22 na página 353](#).

Seções de autodefinição

Uma seção de autodefinição de um registro SMF informa onde localizar um registro de contabilidade, qual é a extensão e quantas vezes esse tipo de registro é repetido (com valores diferentes). As seções de autodefinição seguem o cabeçalho, a um deslocamento fixo a partir do início do registro SMF.

Cada seção de autodefinição aponta para os dados relacionados a contabilidade. O [Tabela 41 na página 351](#) resume os deslocamentos do início do cabeçalho do registro SMF.

Tabela 41. Deslocamentos para seções de autodefinição

Subtipo de registro (SMF116STF)	Origem dos dados de contabilidade	Deslocamento da seção de autodefinição		Consultar...
		Dec	Sextavado	
Todos(as)	Cabeçalho comum	28	X'1C'	“Cabeçalho SMF comum do IBM MQ” na página 354
0	Gerenciador de mensagem	44	X'2C'	“Registros de dados do gerenciador de mensagens” na página 356
1	Registro de identificação do encadeamento	36	X'24'	“Registros de dados no nível da fila e do encadeamento” na página 357
1	Contabilidade no nível do encadeamento	44	X'2C'	“Registros de dados no nível da fila e do encadeamento” na página 357

Tabela 41. Deslocamentos para seções de autodefinição (continuação)

Subtipo de registro (SMF116STF)	Origem dos dados de contabilidade	Deslocamento da seção de autodefinição		Consultar...
		Dec	Sextavado	
1	Contabilidade no nível da fila	52	X'34'	“Registros de dados no nível da fila e do encadeamento” na página 357. Esta seção está presente apenas se o campo WTASWQCT na estrutura de informações relacionadas à tarefa (WTAS) for diferente de zero.
2	Registro de identificação do encadeamento	36	X'24'	“Registros de dados no nível da fila e do encadeamento” na página 357
2	Contabilidade no nível da fila	44	X'2C'	“Registros de dados no nível da fila e do encadeamento” na página 357
10	Contabilidade do canal			“Registros de dados contábeis do canal” na página 359

Nota: Outras seções de autodefinição se referem aos dados para uso do IBM apenas.

Cada seção de autodefinição tem o comprimento de duas palavras inteiras e este formato:

```
sssssssl1111nnnn
```

em que:

ssssssss

Palavra inteira contendo o deslocamento do início do registro SMF.

1111

Meia-palavra fornecendo o comprimento desse registro de dados.

nnnn

Meia-palavra fornecendo o número de registros de dados neste registro SMF.

O [Figura 22 na página 353](#) mostra um exemplo de parte de um tipo de registro SMF 116. Os números na coluna esquerda representam o deslocamento, em formato hexadecimal, do início do registro. Cada linha corresponde a dezesseis bytes de dados, em que cada byte tem dois caracteres hexadecimais, por exemplo, 0C. Os caracteres na coluna à direita representam os caracteres imprimíveis para cada byte. Caracteres não imprimíveis são mostrados por um caractere de ponto (.).

Neste exemplo, campos alternativos no cabeçalho SMF são sublinhados para ajudá-lo a vê-los; consulte a [Tabela 40 na página 350](#) para identificá-los. A seção de autodefinição para um dos registros de dados de

contabilidade do gerenciador de mensagens (no deslocamento fornecido em [Tabela 41 na página 351](#)) é mostrado em **negrito**.

```
000000 01A40000 5E740035 61240100 223FD4E5 *...;.../.....MV*
000000 F4F1D4D8 F0F70000 F6F0F000 00000134 *41MQ07..600.....*
000000 00700001 00000054 00B00001 00000104 *.....*
000000 00300001 00000000 00000000 00000000 *.....*
000000 00000000 00000000 00000000 00000000 *.....*
```

Figura 22. Parte de um registro SMF 116 mostrando as seções de cabeçalho e de autodefinição

A seção de autodefinição para o tipo de dados de contabilidade do gerenciador de mensagens está localizada no deslocamento X'2C' a partir do início do registro SMF e contém estas informações:

- Os dados contábeis do gerenciador de mensagens estão localizados a bytes X'00000104' do início do registro SMF.
- Esse registro de gerenciador de mensagem tem X'0030' bytes de comprimento.
- Há um registro (X'0001').

Nota: Sempre use os deslocamentos nas seções de autodefinição para localizar os registros de contabilidade.

Processando registros SMF tipo 116

Use este tópico como uma referência para o formato do registro de contabilidade do tipo processamento

Quaisquer dados que você cole do SMF devem ser processados para extrair informações úteis. Quando você processa os dados, verifique se os registros são de IBM MQ e se são os registros que você está esperando.

Valide o valor dos seguintes campos:

- SM116RTY, o número do registro SMF = X'74' (116)
- SM116STF, o subtipo de registro, deve ser 0000, 0001, 0002 ou 0010

A leitura dos conjuntos de dados SMF ativos (ou fluxos de logs SMF) não é suportada. Deve-se usar o programa SMF IFASMFDP (ou IFASMFDL se fluxos de logs estão sendo usados) para fazer o dump de registros SMF em um conjunto de dados sequenciais para que eles possam ser processados. Para obter informações adicionais, consulte [“Usando System Management Facility” na página 320](#).

Há um programa de amostra C chamado CSQ4SMFD que imprime o conteúdo SMF tipo 115 e 116 registros do conjunto de dados sequenciais. O programa é fornecido como origem em thlqual.SCSQC37S e no formato executável em thlqual.SCSQLOAD. A JCL de amostra é fornecida em thlqual.SCSQPROC(CSQ4SMFJ).

É necessário atualizar o cartão SMFIN DD com o nome do conjunto de dados SMF. Use o comando do z/OS '/D SMF' para mostrar o nome do conjunto de dados e é necessário atualizar o cartão DUMPOUT DD com o nome para o conjunto de dados de saída.

Também é preciso especificar os horários START e END necessários.

A seguinte amostra de JCL extrai registros SMF de conjuntos de dados SMF e executa dump neles para o conjunto de dados SMFOUT:

```
//SMFDUMP EXEC PGM=IFASMFDP,REGION=0M
//SYSPRINT DD SYSOUT=
//SMFIN DD DSN=xxxxxx.MANA,DISP=SHR
//SMFOUT DD DSN=xxxxxx.SMFOUT,SPACE=(CYL,(1,1)),DISP=(NEW,CATLG)
//SYSIN DD *
INDD(SMFIN,OPTIONS(DUMP))
OUTDD(SMFOUT,TYPE(116))
OUTDD(SMFOUT,TYPE(115))
START(1159) END(1210)
/*
```

A amostra JCL a seguir extrai registros SMF do fluxo de log SMF denominado em LSNAME e executa dum deles para o conjunto de dados SMFOUT:

```
//SMFDUMP EXEC PGM=IFASMF DL,REGION=0M
//SYSPRINT DD SYSOUT=*
//SMFOUT DD DSN=xxxxxxx.SMFOUT,SPACE=(CYL,(1,1)),DISP=(NEW,CATLG)
//SYSIN DD *
LSNAME(IFASMF.MQ,OPTIONS(DUMP))
OUTDD(SMFOUT,TYPE(116))
OUTDD(SMFOUT,TYPE(115))
START(1159) END(1210)
/*
```

Cabeçalho SMF comum do IBM MQ

Use este tópico como referência para o registro de contabilidade do tipo de cabeçalho SMF do IBM MQ comum.

O formato desse registro é descrito em [Tabela 42 na página 354](#) e nas macros do assembler thlqual.SCSQMACS(CSQDQWHS) e thlqual.SCSQMACS(CSQDQWHC) e no arquivo de cabeçalho C thlqual.SCSQC370(CSQDSMFC). Os nomes de campo C é todo em letras minúsculas, por exemplo, qwhs, qwhsnda.

Detalhes das estruturas e dos campos podem ser localizados em IBM MQ supportpac [MP1B](#).

Os dados QWHS incluem o nome do subsistema. Para registros do subtipo 1, também mostra se há registros de contabilidade no nível de fila presentes. Se o campo QWHSNSDA for 3 ou menos, não há, e a seção de autodefinição correspondente (no deslocamento X'34') não está configurada.

Os dados de QWHC apresentam informações sobre o usuário (por exemplo, o ID do usuário (QWHCAID) e o tipo de aplicativo (QWHCATYP)). A seção QWHC é preenchida apenas para registros do subtipo 0. As informações equivalentes estão presentes no registro de identificação do encadeamento para os registros dos subtipos 1 e 2.

Tabela 42. Estrutura do QWHS do registro do cabeçalho SMF do IBM MQ comum.

Compe nsação : Dec	Comp ensaç ão: Hex	Tipo	Tamanh o	Nome	Descrição
0	0	Estrutura	128	QWHS	
0	0		6		Reservado
6	6	Caractere	1	QWHSNSDA	Número de seções de autodefinição nos registros SMF
7	7		5		Reservado
12	C	Caractere	4	QWHSSSID	Nome do subsistema
16	10		24		Reservado
40	28	Caractere	8	QWHCAID	ID do usuário associado à tarefa z/OS
48	30	Caractere	12	QWHCCV	Referência cruzada de encadeamento
60	3C	Caractere	8	QWHCCN	Nome da Conexão
80	44		8		Reservado
76	4C	Caractere	8	QWHCOPID	ID do usuário associado à transação

Tabela 42. Estrutura do QWHS do registro do cabeçalho SMF do IBM MQ comum. (continuação)

Compensação : Dec	Compensação: Hex	Tipo	Tamanho	Nome	Descrição
84	54	Integer	4	QWHCATYP	Tipo de conexão do sistema (1=CICS, 2=Lote ou TSO, 3=Região de controle do IMS, 4=IMS MPP ou BMP, 5=servidor de comando, 6=Inicializador de canais, 7=Lote de RRS)
88	58	Caractere	22	QWHCTOKN	Token de contabilidade definido para informações de contabilidade do z/OS para o usuário
110	6E	Caractere	16	QWHCNID	Identificador da rede
126	7E		2		Reservado

Combinando dados de desempenho do CICS e IBM MQ

Use este tópico como uma referência para a combinação de dados de desempenho IBM MQ e CICS.

A seção de registro de contabilidade do tipo de cabeçalho SMF IBM MQ comum, QWHCTOKN, é usada para correlacionar registros SMF tipo 110 CICS com registros SMF tipo 116 IBM MQ.

O CICS gera um token de unidade de trabalho LU6.2 para cada tarefa CICS. O token é usado para gerar um token de conta que é gravado em QWHCTOKN no cabeçalho de correlação de registros do subtipo zero.

Os detalhes são também gravados na seção WTIDACCT em registros dos subtipos 1 e 2. O token contábil ativa a correlação entre os dados de desempenho CICS e IBM MQ para uma transação.

Dados de referência cruzada de encadeamento

Use este tópico como uma referência para o formato do registro de contabilidade de tipo de referência cruzada de encadeamento.

A interpretação dos dados no campo de referência cruzada de encadeamento (QWHCCV) varia. Ela depende de a que os dados estão relacionados:

- Conexões do CICS (QWHCATYP= 1) - consulte [Tabela 43 na página 355](#)
- Conexões do IMS (QWHCATYP= 3 ou 4) - consulte [Tabela 44 na página 356](#)
- Conexões em lote (QWHCATYP=2 ou 7) – esse campo consiste em zeros binários
- Outros - nenhum dado significativo

Tabela 43. Estrutura da referência cruzada de encadeamento para um sistema CICS

Compensação: Dec	Compensação: Hex	Tipo	Tamanho	Descrição
48	30	Caractere	4	Número de encadeamentos do CICS.
52	34	Caractere	4	Nome da transação do CICS.
56	38	Integer	4	Número da tarefa do CICS.

Algumas entradas contêm caracteres em branco. Eles se aplicam à tarefa, e não a uma transação específica.

Tabela 44. Estrutura da referência cruzada de encadeamento para um sistema IMS

Compensação: Dec	Compensação: Hex	Tipo	Tamanho	Descrição
48	30	Caractere	4	Identificador de região da tabela de especificação de partição (PST) IMS.
52	34	Caractere	8	Nome do bloco de especificação de programas (PSB) do IMS.

Registros de dados do gerenciador de mensagens

Use este tópico como referência para o formato dos registros de contabilidade do gerenciador de mensagens.

O gerenciador de mensagens é o componente do IBM MQ que processa todas as solicitações API. O formato dos registros de contabilidade do gerenciador de mensagens é descrito na macro do assembler `thlqual.SCSQMACS(CSQDQMAC)`.

Os dados QMAC apresentam informações sobre o tempo do processador gasto processando chamadas IBM MQ e contagens do número de solicitações MQPUT e MQGET para mensagens de diferentes tamanhos.

Nota: Um único aplicativo IMS pode gravar dois registros SMF. Nesse caso, inclua os números de ambos os registros para fornecer os totais corretos para o aplicativo IMS.

Registros contendo tempo de processador zero

Às vezes são produzidos registros que contêm zero no campo QMACCPUT. Esses registros ocorrem quando tarefas de longa execução identificadas para IBM MQ finalizar ou são solicitadas a produzir registros de contabilidade parando o rastreamento de contabilidade. Tais tarefas existem no adaptador CICS e no inicializador de canais (para enfileiramento distribuído). O número dessas tarefas com tempo de processador zero depende de quanta atividade houve no sistema:

- Para o adaptador CICS, isso pode resultar em até nove registros com tempo zero de processador.
- Para o inicializador de canais, o número de registros com tempo zero de processador pode ser até a soma de `Adapters + Dispatchers + 6`, conforme definido nos atributos do gerenciador de filas.

Esses registros refletem a quantidade de trabalho feito sob a tarefa e podem ser ignorados.

Amostra de registro de contabilidade do subtipo zero

Use este tópico como referência para o formato de registros de contabilidade do subtipo zero.

Figura 23 na página 357 mostra um registro SMF tipo 116, subtipo zero. Nesta figura, o cabeçalho de registro SMF e o registro de dados de contabilidade QMAC estão sublinhados. As seções de autodefinição estão em negrito.

```

000000 01A40000 5E740035 61240100 223FD4E5 *...;.../.....MV*
000010 F4F1D4D8 F0F70000 F6F0F000 00000134 *41MQ07..600.....*
000020 00700001 00000054 00B00001 00000104 *.....*
000030 00300001 00000000 00000000 00000000 *.....*
000040 00000000 00000000 00000000 00000000 *.....*
000050 00000000 B478AB43 9C6C2280 B478AB47 *.....%.....*
000060 9DB47E02 00000000 04C0F631 00000001 *..=.....}6.....*
000070 9880E72D 00000000 014D9540 00000000 *..X.....(. .....*
000080 08480C80 00000010 40404040 40404040 *.....*
000090 00000000 00000000 00000051 00000000 *.....*
0000A0 00000000 00000000 00000000 00000000 *.....*
0000B0 00000000 00000000 00000000 00000000 *.....*
0000C0 00000000 00000000 00000000 00000000 *.....*
0000D0 00000000 00000000 00000000 00000000 *.....*
0000E0 00000000 00000000 00000000 00000000 *.....*
0000F0 00000000 00000000 00000000 00000000 *.....*
000100 00000000 D4140030 D8D4C1C3 00000000 *...M...QMAC...*
000110 689C738D 00000050 00000000 00000050 *.....&.....&*
000120 0000000A 00000000 00000000 00000000 *.....*
000130 00000000 0024011A 00030710 02DAACF0 *.....0*

```

Figura 23. Exemplo de registro SMF tipo 116, subtipo zero

Registros de dados no nível da fila e do encadeamento

Use este tópico como referência para o formato de registros de contabilidade no nível do encadeamento e no nível de fila.

Os registros de contabilidade no nível do encadeamento são coletados para cada tarefa usando IBM MQ. Para cada tarefa, um registro de dados contábeis no nível de encadeamento é gravado no SMF quando a tarefa é concluída. Para uma tarefa de longa execução, os dados também são gravados no intervalo de estatísticas configurado pelo parâmetro STATIME da macro do parâmetro do sistema CSQ6SYSP (ou pela transmissão de estatísticas SMF do sistema), desde que a tarefa estivesse em execução no vez anterior em que as estatísticas foram coletadas. Além disso, as informações de contabilidade são reunida sobre cada fila em que a tarefa é aberta. Um registro de contabilidade no nível de fila é gravado para cada fila que a tarefa usou desde a última gravação do registro de contabilidade no nível do encadeamento.

Os registros de contabilidade no nível do encadeamento e no nível de fila são produzidos se você especificar a classe 3 ao iniciar o rastreo de contabilidade. Por exemplo, use o comando a seguir:

```
START TRACE(ACCTG) DEST(SMF) CLASS(3)
```

As informações contábeis de nível de encadeamento são gravadas em um registro SMF tipo 116, subtipo 1, e são seguidas por registros de fila de nível. Se a tarefa tiver aberto várias filas, informações da fila adicionais serão gravadas em um ou mais registros SMF tipo 116 subtipo 2. Um bloco de controle de identificação de encadeamento é incluído em cada registro dos subtipos 1 e 2 registro para permitir que você relacione cada registro à tarefa correta. Geralmente, o número máximo de registros no nível de fila em cada registro SMF é de aproximadamente 45.

O formato do registro contábil no nível de encadeamento é descrito na macros do assembler thlqual.SCSQMACS(CSQDWTAS). O formato do registro de contabilidade no nível de fila é descrito na macro do assembler thlqual.SCSQMACS(CSQDWQ). O formato do registro de identificação do encadeamento é descrito na macro do assembler thlqual.SCSQMACS(CSQDWTID). Todos esses registros também são descritos no arquivo de cabeçalho C thlqual.SCSQC370(CSQDSMFC). Os nomes de campo em C estão todos em minúsculas, por exemplo, wtas, wtasshex.

Significado dos nomes de canais

Use este tópico como uma referência para o significado de nomes de canal.

O nome do canal no WTID é construído conforme mostrado no exemplo a seguir. Nesse exemplo, um canal emissor do gerenciador de filas QM1 existe para o gerenciador de filas QM2.

Tabela 45. Significado dos nomes de canal

Nome de Campo	Significado	exemplo
Para o gerenciador de filas QM1, o canal emissor tem os seguintes campos configurados:		
WTIDCCN	O nome do job	QM1CHIN
WTIDCHL	O nome do canal	QM1.QM2
WTIDCHLC	Isso é definido no CONNAME do canal	WINMVS2B(2162)
Para o gerenciador de filas QM2, o canal receptor tem os seguintes campos configurados:		
WTIDCCN	O nome do job	QM2CHIN
WTIDCHL	O nome do canal	QM1.QM2
WTIDCHLC	De onde o canal veio	9.20.101.14

Amostra de registros dos subtipos 1 e 2

Use este tópico como referência para o formato dos registros de contabilidade dos subtipos 1 e 2.

Figura 24 na página 358 e Figura 25 na página 359 mostram exemplos de registros SMF tipo 116, subtipos 1 e 2. Esses dois registros de contabilidade foram criados para uma tarefa em lote que abriu 80 filas. Uma vez que muitas filas foram abertas, um registro de subtipo 2 foi necessário para conter todas as informações produzidas.

```

000000 703C0000 5E74002D 983B0100 229FD4E5 *...;.....MV*
000010 F4F1D4D8 F0F70001 F6F0F000 00006FCC *41MQ07..600...?.*
000020 00700001 0000003C 00D00001 0000010C *.....}*
000030 02C00001 000003CC 02400030 F70000D0 *.}......7..}*
000040 E6E3C9C4 00000000 00000000 00000040 *WTID.....*
.
.
000100 00000000 00000000 7F4A4BB8 F70102C0 *....."...7..}*
000110 E6E3C1E2 B4802373 0BF07885 7F4AE718 *WTAS.....0..".X.*

```

Figura 24. Exemplo de registro SMF tipo 116, subtipo 1

A primeira seção de autodefinição começa em X'24' e está em **negrito** no exemplo; X'0000003C' é o deslocamento para o registro de dados WTID, X'00D0' é o comprimento do registro WTID, e X'0001' é o número de registros de WTID.

A segunda seção de autodefinição começa em X'2C' e está em *itálico*; X'0000010C' é o deslocamento para o registro de dados WTAS, X'02C0' é o comprimento do registro WTAS e X'0001' é o número de registros WTAS.

A terceira seção de autodefinição começa em X'34' e está em **negrito** no exemplo; X'000003CC' é o deslocamento para o primeiro registro de dados WQST, X'0240' é o comprimento do registro WQST e X'0030' é o número de registros WQST.

Figura 25 na página 359 mostra um exemplo de um registro SMF tipo 116, subtipo 2.

```

000000 49740000 5E74002D 983B0100 229FD4E5 *....;.....MV*
000010 F4F1D4D8 F0F70002 F6F0F000 00004904 *41MQ07..600....*
000020 00700001 00000034 00D00001 00000104 *.....}.....*
000030 02400020 F70000D0 E6E3C9C4 00000002 *. .7..}WTID....*
.
.
.
000100 7F4A4BB8 F7020240 E6D8E2E3 00000001 *"...7.. WQST....*

```

Figura 25. Exemplo de registro SMF tipo 116, subtipo 2

A primeira seção de autodefinição começa em X'24' e está em **negrito** no exemplo; X'00000034' é o deslocamento para o registro de dados WTID, X'00D0' é o comprimento do registro WTID, e X'0001' é o número de registros de WTID.

A segunda seção de autodefinição começa em X'2C' e está em *itálico*; X'00000104' é o deslocamento para o primeiro registro de dados WQST, X'0240' é o comprimento do registro WQST e X'0020' é o número de registros WQST.

Figura 26 na página 359 mostra um exemplo de um registro SMF tipo 116, subtipo 1 em que nenhuma fila foi aberta e, portanto, não há seções de autodefinição para registros WQST.

```

000000          5E740039 4E9B0104 344FD4E5 * .....|MV*
000010 F4F1D4D8 F0F70001 F6F0F000 000003DC *41MQ07..600....*
000020 00800001 00000034 00D00001 00000104 *.....*
000030 02D80001 F70000D0 E6E3C9C4 00000002 *.Q..7..WTID....*
000040 C1F8C5C1 C4C5D740 C1F8C5C1 C4C54040 *A8EADEP A8EADE *
000050 40404040 40404040 00000000 00000000 * .....*
000060 40404040 40404040 4040          *          *

```

Figura 26. Exemplo de registro SMF tipo 116, subtipo 1 sem registros de dados WQST

A primeira seção de autodefinição começa em X'24' e está em **negrito** no exemplo; X'00000034' é o deslocamento para o registro de dados WTID, X'00D0' é o comprimento do registro WTID, e X'0001' é o número de registros de WTID.

A segunda seção de autodefinição começa em X'2C' e está em *itálico*; X'0000010C' é o deslocamento para o registro de dados WTAS, X'02D8' é o comprimento do registro WTAS e X'0001' é o número de registros WTAS.

Não há seção de autodefinição que descreva um registro de dados WQST equivalente à terceira seção de autodefinição em Figura 24 na página 358.

Registros de dados contábeis do canal

Use este tópico como uma referência para registros de dados de contabilidade do canal.

O formato do registro de dados contábeis do canal é descrito na macro do assembler `thlqual.SCSQMACS(CSQDQCST)`. O formato é também descrito arquivo de cabeçalho da linguagem de programação C `thlqual.SCSQC370(CSQDSMFC)`. Observe que os nomes de campo em C estão todos em minúsculas, por exemplo, `qcst`.

Os dados de contabilidade do canal fornecem informações sobre o status e as estatísticas de cada instância do canal, incluindo:

- Tempo médio de rede (`qcstntav`)
- Tempo médio na saída (`qcstetav`)
- Limite de dados de lote do canal (`qcstcbd1`)
- Intervalo de lote do canal (`qcstcbit`)

- Tamanho do lote do canal (*qcstcbz*)
- Número do dispatcher do canal (*qcstdsprn*)
- Disposição do canal (*qcstchdp*)
- Nome do canal (*qcstchnm*)
- Estado do canal (*qcstchst*)
- Horário de início do canal (*qcststrt*)
- Horário de coleta de status do canal (*qcstcltm*)
- Horário de parada do canal (*qcstludt*)
- Tipo de canal (*qcstchty*)
- Nome Comum (CN) do SSLCERTI (*qcstslcn*)
- Taxa de compactação (*qcstcpa*)
- Nome de conexão (*qcstcnnm*)
- Conversas compartilhadas atuais (*qcstcscv*)
- Horário de resolução de DNS (*qcstdnrt*)
- Valor efetivo do parâmetro STATCHL (*qcststcl*)
- Horário da última mensagem (*qcstlmst*)
- Horário de rede máximo (*qcstntmx*)
- Horário máximo na saída (*qcstetmx*)
- Tempo mínimo de rede (*qcstntmn*)
- Tempo mínimo na saída (*qcstetmn*)
- Nome do gerenciador de filas remotas ou aplicativo (*qcstrqmn*)
- Número de lotes (*qcstbatc*)
- Número de bytes para dados da mensagem (*qcstnbyt*)
- Número de bytes para dados da mensagem persistente (*qcstnpby*)
- Número de bytes recebidos para dados da mensagem e informações de controle (*qcstbyrc*)
- Número de bytes enviados para dados da mensagem e informações de controle (*qcstbyst*)
- Número de lotes completos (*qcstfuba*)
- Número de mensagens ou número de chamadas MQI (*qcstnmsg*)
- Número de mensagens persistentes (*qcstnprm*)
- Número de tentativas de put (*qcstptry*)
- Número de fila de transmissão ficando vazias (*qcstqetc*)
- Número de buffers de transmissão recebidos (**qcstbfr**)
- Número de buffers de transmissão enviados (*qcstbfst*)
- número de série de SSLPEER (*qcstslsn*)
- CipherSpec SSL (zero significa TLS não usado) (*qcstslcs*)
- A data e a hora do tempo máximo de rede (*qcstntdt*)
- A data e a hora do tempo máximo na saída (*qcstetdt*)

Observe que para o campo de contabilidade do canal *qcstetmn* (Tempo mínimo na saída) e *qcstntmn* (Tempo mínimo de rede) esses dois campos serão inicializados para o valor hexadecimal de 8FFFFFFF quando não utilizado.

É possível usar essas informações para ver o rendimento de um canal, se os lotes reais estão se aproximando do limite, a latência da rede, as informações sobre a extremidade remota, o desempenho da saída de usuário e assim por diante.

Aqui está um exemplo dos dados de contabilidade do canal que foram formatados com IBM MQ SupportPac MP1B.

Os campos disponíveis baseiam-se no comando de status do canal de exibição (DIS CHS) e nas estatísticas de canais por IBM MQ em plataformas, exceto z/OS, com alguns campos adicionais.

The data and time of the start and end of the record in local time, and the duration

```
SMF interval start      2014/03/26,02:30:00
SMF interval end       2014/03/26,02:45:00
SMF interval duration  899.997759 seconds
```

Information about the channel

```
Connection name      9.20.4.159
Channel disp        PRIVATE
Channel type        RECEIVER
Channel status      CLOSING
Channel STATCHL     HIGH
```

```
Start date & time    2014/03/26,02:44:58
Channel status collect time 2014/03/26,02:45:00
Last status changed  1900/01/01,00:00:00
Last msg time       2014/03/26,02:44:59
```

```
Batch size          50
Messages/batch      3.3
Number of messages  1,102
Number of persistent messages 1,102
Number of batches   335
Number of full batches 0
Number of partial batches 335
Buffers sent        337
Buffers received    1,272
Message data        5,038,344  4 MB
Persistent message data 5,038,344  4 MB
Non persistent message data 0 0 B
Total bytes sent    9,852  9 KB
Total bytes received 5,043,520  4 MB
Bytes received/Batch 15,055  14 KB
Bytes sent/Batch    29 29 B
Batches/Second     1
Bytes received/message 4,576  4 KB
Bytes sent/message  8 8 B
Bytes received/second 28,019  27 KB/sec
Bytes sent/second   54 54 B/sec
Compression rate    0
```

The name of the queue manager at the remote end of the connection

```
Remote qmgr/app      MQPH
Put retry count      0
```

Ajustando sua rede do IBM MQ

Use as dicas de ajuste nesta seção para ajudar a melhorar o desempenho de sua rede do gerenciador de filas.

Ajustando os canais de conexão do cliente e do servidor

As definições padrão para os canais de conexão do cliente e do servidor foram alteradas no IBM WebSphere MQ 7.0 para usar conversas compartilhadas. Aprimoramentos de desempenho para servidores distribuídos, foram introduzidos na IBM MQ 8.0. Para se beneficiar dos novos recursos que foram introduzidos ao longo das conversas compartilhadas, sem o impacto de desempenho no servidor distribuído, configure **SHARECNV** como 1 nos canais de conexão do servidor IBM MQ 8.0 ou mais recente.

No IBM WebSphere MQ 7.0, cada canal é definido por padrão para executar até 10 conversas de cliente por instância do canal. Antes do IBM WebSphere MQ 7.0, cada conversa era alocada em uma instância do canal diferente. Os aprimoramentos incluídos no IBM WebSphere MQ 7.0 também incluem os seguintes recursos:

- Pulsações bidirecional
- Quiesce de parada do administrador
- Leitura antecipada
- Consumo assíncrono por aplicativos clientes

Para algumas configurações, usar as conversas compartilhadas traz benefícios significativos. No entanto, para servidores distribuídos, o processamento de mensagens em canais que usam a configuração padrão de 10 conversas compartilhadas está em média 15% mais lenta que em canais que não usam conversas compartilhadas. Em uma instância do canal MQI que está compartilhando conversas, todas as conversas em um soquete são recebidas pelo mesmo encadeamento. Se conversas compartilhando um soquete estiverem ocupadas, os encadeamentos de conversação competem entre si para usar o encadeamento de recebimento. A competição causa atrasos e, nessa situação, usar um número menor de conversas compartilhadas é melhor.

Use o parâmetro **SHARECNV** para especificar o número máximo de conversas a serem compartilhadas por uma instância do canal do cliente TCP/IP específica. Para obter detalhes sobre todos os valores possíveis e os novos recursos incluídos no IBM WebSphere MQ 7.0, consulte [Cliente de MQI: comportamento padrão da conexão do cliente e da conexão do servidor](#). Caso não precise de conversas compartilhadas, há duas configurações que fornecem melhor desempenho na IBM MQ 8.0 ou mais recente:

- **SHARECNV (1)**. Use esta configuração sempre que possível. Ela elimina a contenção para usar o encadeamento de recebimento e seus aplicativos clientes podem tirar vantagem dos novos recursos incluídos no IBM WebSphere MQ 7.0. Para essa configuração, o desempenho do servidor distribuído é aprimorado de forma significativa em IBM MQ 8.0 ou posterior. As melhorias de desempenho se aplicam aos aplicativos clientes IBM MQ 8.0 ou mais recente que emitem chamadas de espera get síncronas sem leitura antecipada; por exemplo, chamadas de espera MQGET do cliente C. Quando esses aplicativos clientes estiverem conectados, o servidor distribuído usará menos encadeamentos e menos memória e o rendimento será aumentado.
- **SHARECNV (0)**. A instância do canal se comporta exatamente como se fosse um canal de conexão do cliente ou servidor IBM WebSphere MQ 6.0, e você não obterá os recursos extras, como pulsações bidirecionais que estão disponíveis ao configurar **SHARECNV** como 1 ou superior. Use um valor de 0 apenas se tiver aplicativos clientes existentes que não sejam executados corretamente quando você configurar **SHARECNV** como 1 ou superior.

Nota: Se um servidor tiver clientes conectados a ele que estejam compartilhando conversas em um soquete e você diminuir a configuração de conversas compartilhadas de **SHARECNV (10)** para **SHARECNV (1)**, isso terá os seguintes efeitos:

- Maior uso de soquete no servidor.
- Aumento de instâncias do canal no servidor.

Neste caso, também se pode optar por aumentar as configurações para o **MaxChannels** e **MaxActiveChannels**.

Para consistência com as liberações anteriores, o canal SVRCONN padrão não foi atualizado, portanto, é necessário configurar explicitamente **SHARECNV** como 1 ou 0.

Informações relacionadas

[Cliente MQI: comportamento padrão da conexão do cliente e da conexão do servidor](#)

Ajustando redes de publicar/assinar distribuídas

Use as dicas de ajuste nesta seção para ajudar a melhorar o desempenho de suas hierarquias e publicar/assinar clusters distribuídos do IBM MQ.

Conceitos relacionados

[“Monitorando clusters” na página 312](#)

Em um cluster, é possível monitorar mensagens de aplicativos, mensagens de controle e logs. Há considerações de monitoramento especiais quando a carga do cluster é equilibrada entre duas ou mais instâncias de uma fila.

Desempenho do cluster de publicação/assinatura encaminhado diretamente

Em clusters de publicação/assinatura encaminhados diretamente, informações como tópicos em cluster e assinaturas de proxy são enviadas para todos os membros do cluster, independentemente de se todos os gerenciadores de filas do cluster estão participando ativamente no sistema de mensagens de publicação/assinatura. Esse processo pode criar uma carga adicional significativa no sistema. Para reduzir o efeito de gerenciamento de cluster sobre o desempenho, é possível executar atualizações fora do horário pico, definir um subconjunto muito menor de gerenciadores de filas envolvidos na publicação/assinatura e tornar esse um cluster "sobrepuesto" ou alternar para usar roteamento de host de tópico.

Há duas origens de carga em um gerenciador de filas em um cluster de publicação/assinatura:

- Manipular mensagens diretamente para programas aplicativos.
- Manipular mensagens e canais necessários para gerenciar o cluster.

Em um cluster ponto a ponto típico, a carga do sistema de cluster está bastante limitada a informações explicitamente solicitadas por membros do cluster conforme necessário. Portanto, em qualquer elemento diferente de um cluster ponto a ponto muito grande, por um exemplo, um cluster que contenha milhares de gerenciadores de filas, é possível descontar amplamente o efeito de desempenho de gerenciar o cluster. No entanto, em um cluster de publicação/assinatura encaminhado diretamente, informações como tópicos em cluster, associação de gerenciador de filas e assinaturas de proxy são enviadas para todos os membros do cluster, independentemente de se todos os gerenciadores de filas do cluster estão participando ativamente do sistema de mensagens de publicação/assinatura. Isso pode criar uma carga adicional considerável sobre o sistema. Portanto, é preciso considerar o efeito de gerenciamento de cluster sobre o desempenho do gerenciador, tanto em termos de sincronização quanto de tamanho.

Características de desempenho de clusters encaminhados diretamente

Compare um cluster ponto a ponto com um cluster de publicação/assinatura encaminhado diretamente em relação às tarefas de gerenciamento principal.

Primeiro, um cluster ponto a ponto:

1. Quando uma nova fila de clusters é definida, as informações de destino são enviadas por push para os gerenciadores de filas de repositório completo, e somente enviadas para outros membros de cluster quando eles consultam pela primeira vez uma fila de clusters (por exemplo, quando um aplicativo tenta abri-la). Essas informações são então armazenadas em cache localmente pelo gerenciador de filas para eliminar a necessidade de recuperar remotamente as informações cada vez que a fila é acessada.
2. Incluir um gerenciador de filas em um cluster não afeta diretamente a carga sobre outros gerenciadores de filas. As informações sobre o novo gerenciador de filas são enviadas para os repositórios completos, mas os canais para o novo gerenciador de filas a partir de outros gerenciadores de filas no cluster apenas são criados e iniciados quando o tráfego começa a fluir para ou do novo gerenciador de filas.

Em resumo, a carga sobre um gerenciador de filas em um cluster ponto a ponto está relacionada ao tráfego de mensagens que ele manipula para programas aplicativos, e não está diretamente relacionada ao tamanho do cluster.

Segundo, um cluster de publicação/assinatura encaminhado diretamente:

1. Quando um novo tópico de cluster é definido, as informações são enviadas para os gerenciadores de fila de repositório completo, e de lá diretamente para todos os membros do cluster, fazendo os canais serem iniciados para cada membro do cluster a partir dos repositórios completos, se ainda não tiverem sido iniciados. Se esse for o primeiro tópico em cluster direto, cada membro do gerenciador de filas receberá informações sobre todos os membros outro gerenciador de filas no cluster.
2. Quando uma assinatura é criada para um tópico de cluster em uma nova sequência de tópicos, as informações são enviadas diretamente desse gerenciador de filas para todos os outros membros do cluster imediatamente, fazendo com que canais sejam iniciados para cada membro do cluster a partir desse gerenciador de filas se ainda não tiverem sido iniciados.

3. Quando um gerenciador de filas novo junta-se a um cluster existente, as informações sobre todos os tópicos em cluster (e todos os membros do gerenciador de filas, se um tópico de cluster direto estiver definido) são enviadas para o novo gerenciador de filas dos gerenciadores de filas de repositório completo. O novo gerenciador de filas então sincroniza o conhecimento de todas as assinaturas para tópicos de cluster no cluster com todos os membros do cluster.

Em resumo, a carga de gerenciamento de clusters em qualquer gerenciador de filas em um cluster de publicação/assinatura encaminhado diretamente aumenta com o número de gerenciadores de filas, tópicos em cluster e mudanças para assinaturas em diferentes sequências de tópicos dentro do cluster, não importa o uso local desses tópicos de cluster em cada gerenciador de filas.

Em um cluster grande, ou um em que a taxa de mudança de assinaturas seja alta, esse nível de gerenciamento de clusters pode impor uma sobrecarga significativa entre todos os gerenciadores de filas.

Reduzindo o efeito de publicação/assinatura encaminhada diretamente sobre desempenho

Para reduzir o efeito de gerenciamento de cluster sobre o desempenho de um cluster de publicação/assinatura encaminhado diretamente, considere as seguintes opções:

- Realize atualizações de cluster, tópico e assinatura fora dos horários de pico do dia.
- Defina um subconjunto muito menor de gerenciadores de filas envolvidos na publicação/assinatura e torne-o um cluster "sobreposto". Esse cluster é então o cluster no qual tópicos de cluster são definidos. Embora alguns gerenciadores de filas agora estejam em dois clusters, o efeito geral de publicação/assinatura é reduzido:
 - O tamanho do cluster de publicação/assinatura é menor.
 - Os gerenciadores de filas não no cluster de publicação/assinatura são muito menos afetados pelo tráfego de gerenciamento do cluster.

Se as opções anteriores não resolverem problemas de desempenho adequadamente, considere usar um cluster de publicação/assinatura *roteado por host de tópico*. Para uma comparação detalhada de roteamento direto e roteamento de host de tópico em clusters de publicação/assinatura, veja [Projetando clusters de publicação/assinatura](#).

Conceitos relacionados

Desempenho do Cluster de Publicação/Assinatura Encaminhado para Host de Tópico

Um cluster de publicação/assinatura encaminhado por host de tópico proporciona controle preciso sobre quais gerenciadores de filas hospedam cada tópico. Esses hosts de tópico se tornam os gerenciadores de filas de *roteamento* para a ramificação da árvore de tópicos. Além disso, os gerenciadores de filas sem assinaturas ou publicadores não precisam se conectar aos hosts de tópico. Essa configuração pode reduzir significativamente o número de conexões entre gerenciadores de filas no cluster e a quantidade de informações transmitidas entre gerenciadores de filas.

Balanceando produtores e consumidores em redes de publicação/assinatura

Um conceito importante no desempenho do sistema de mensagens assíncrono é *saldo*. A menos que os consumidores de mensagens sejam balanceadas com os produtores de mensagens, existe o perigo de uma lista não processada de mensagens não consumidas se criar e afetar seriamente o desempenho de vários aplicativos.

Desempenho de assinatura em redes publicar/assinar

Publicar/assinar distribuída no IBM MQ funciona pela propagação de conhecimento de onde as assinaturas para diferentes sequências de tópicos foram criadas na rede do gerenciador de filas. Isso permite ao gerenciador de filas no qual uma mensagem é publicada identificar quais outros gerenciadores de filas requerem uma cópia da mensagem publicada, para corresponder a suas assinaturas.

Desempenho do Cluster de Publicação/Assinatura Encaminhado para Host de Tópico

Um cluster de publicação/assinatura encaminhado por host de tópico proporciona controle preciso sobre quais gerenciadores de filas hospedam cada tópico. Esses hosts de tópico se tornam os gerenciadores de filas de *roteamento* para a ramificação da árvore de tópicos. Além disso, os gerenciadores de filas sem assinaturas ou publicadores não precisam se conectar aos hosts de tópico. Essa configuração pode reduzir significativamente o número de conexões entre gerenciadores de filas no cluster e a quantidade de informações transmitidas entre gerenciadores de filas.

Um cluster de publicação/assinatura encaminhado para o host do tópico comporta-se da maneira a seguir:

- Tópicos são definidos manualmente em gerenciador de filas do *host de tópico* individuais no cluster.
- Quando uma assinatura é feita em um gerenciador de filas do cluster, assinaturas de proxy são criadas apenas nos hosts de tópico.
- Quando um aplicativo publica informações para um tópico, o gerenciador de filas de recebimento redireciona a publicação para um gerenciador de filas que hospeda o tópico. O host de tópico então envia a publicação para todos os gerenciadores de filas no cluster que possuem assinaturas válidas para o tópico.

Para obter uma introdução mais detalhada sobre roteamento do host de tópico, consulte [Roteamento de tópico do host em clusters](#).

Para muitas configurações, roteamento do host de tópico é uma topologia mais apropriada que *roteamento direto* porque fornece os seguintes benefícios:

- Escalabilidade de clusters maiores aprimorada. Apenas os gerenciadores de filas de host do tópico precisam ser capazes de se conectar a todos os outros gerenciadores de filas no cluster. Portanto, há menos canais entre os gerenciadores de filas e há menos tráfego administrativo de publicação/assinatura entre gerenciadores de filas do que para roteamento direto. Quando assinaturas são alteradas em um gerenciador de filas, somente os gerenciadores de filas de host de tópico precisam ser informados.
- Mais controle sobre a configuração física. Com o roteamento direto, todos os gerenciadores de filas assumem todas as funções, e, portanto, todos precisam ser igualmente capazes. Com o roteamento do host do tópico, você escolhe explicitamente os gerenciadores de filas do host do tópico. Portanto, é possível assegurar que os gerenciadores de filas estejam em execução em equipamento adequado, e você pode usar sistemas menos potentes para os outros gerenciadores de filas.

No entanto, roteamento de host de tópico também impõe algumas restrições em seu sistema:

- Configuração e manutenção do sistema requerem mais planejamento do que roteamento direto. Você precisa decidir quais pontos para o cluster na árvore de tópicos e o local das definições de tópico no cluster.
- Assim como para direcionar os tópicos roteados, quando um novo tópico roteado por host de tópico é definido, as informações são enviadas para os gerenciadores de filas de repositório completo e a partir daí direto para todos os membros do cluster. Este evento faz com que canais sejam iniciados para cada membro do cluster a partir dos repositórios completos se ainda não estiver iniciado.
- Publicações são sempre enviadas para um gerenciador de filas do host a partir de um gerenciador de filas que não seja de host, mesmo se não houver assinaturas no cluster. Portanto, você deve utilizar os tópicos roteados quando as assinaturas são normalmente esperadas, ou quando o código extra da conectividade global e conhecimento é maior do que o risco do tráfego de publicação extra.
- As mensagens que são publicadas nos gerenciadores de filas que não são de host não vão direto para o gerenciador de filas que hospeda a assinatura, elas são sempre roteadas por um gerenciador de filas do host de tópicos. Essa abordagem pode aumentar a sobrecarga total para o cluster, e aumentar a latência da mensagem e reduzir o desempenho.

Nota: Para algumas configurações, é possível remover de forma útil essa restrição, conforme descrito em [Roteamento de host de tópico usando publicadores ou assinantes centralizados](#).

- Usar um gerenciador de filas de host de tópico único apresenta um único ponto de falha para todas as mensagens que são publicadas para um tópico. É possível remover este ponto único de falha, definindo vários hosts de tópico. No entanto, ter vários hosts afeta a ordem de mensagens publicadas como recebidas por assinaturas.
- Carregamento de mensagens extras é suportado pelos gerenciadores de filas de host de tópico, porque o tráfego de publicação a partir de vários gerenciadores de filas precisa ser processado por eles. Este carregamento pode ser reduzido: use vários hosts de tópico para um único tópico (no qual a ordem da mensagem de caso não é mantida), ou utilize gerenciadores de filas diferentes para hospedar tópicos roteados para diferentes ramificações da árvore de tópicos.

Roteamento de host de tópico com publicadores ou assinantes centralizados

Para remover o "hop" extra incorrido quando as publicações sempre são roteadas para assinaturas por meio de um gerenciador de filas do host de tópico, configure os publicadores ou as assinaturas no mesmo gerenciador de filas que hospeda o tópico. Esta abordagem traz benefícios de desempenho máximo nos dois casos a seguir:

- Tópicos com muitos publicadores e poucas assinaturas. Neste caso, hospede as assinaturas no gerenciador de filas do host do tópico.
- Tópicos com poucos publicadores e muitas assinaturas. Neste caso, hospede os publicadores no gerenciador de filas do host do tópico.

A figura a seguir mostra um gerenciador de filas do host do tópico que também hospeda as assinaturas. Essa abordagem elimina o "hop" extra entre o publicador e o assinante e reduz o compartilhamento desnecessário de conhecimento de assinatura entre todos os membros do cluster:

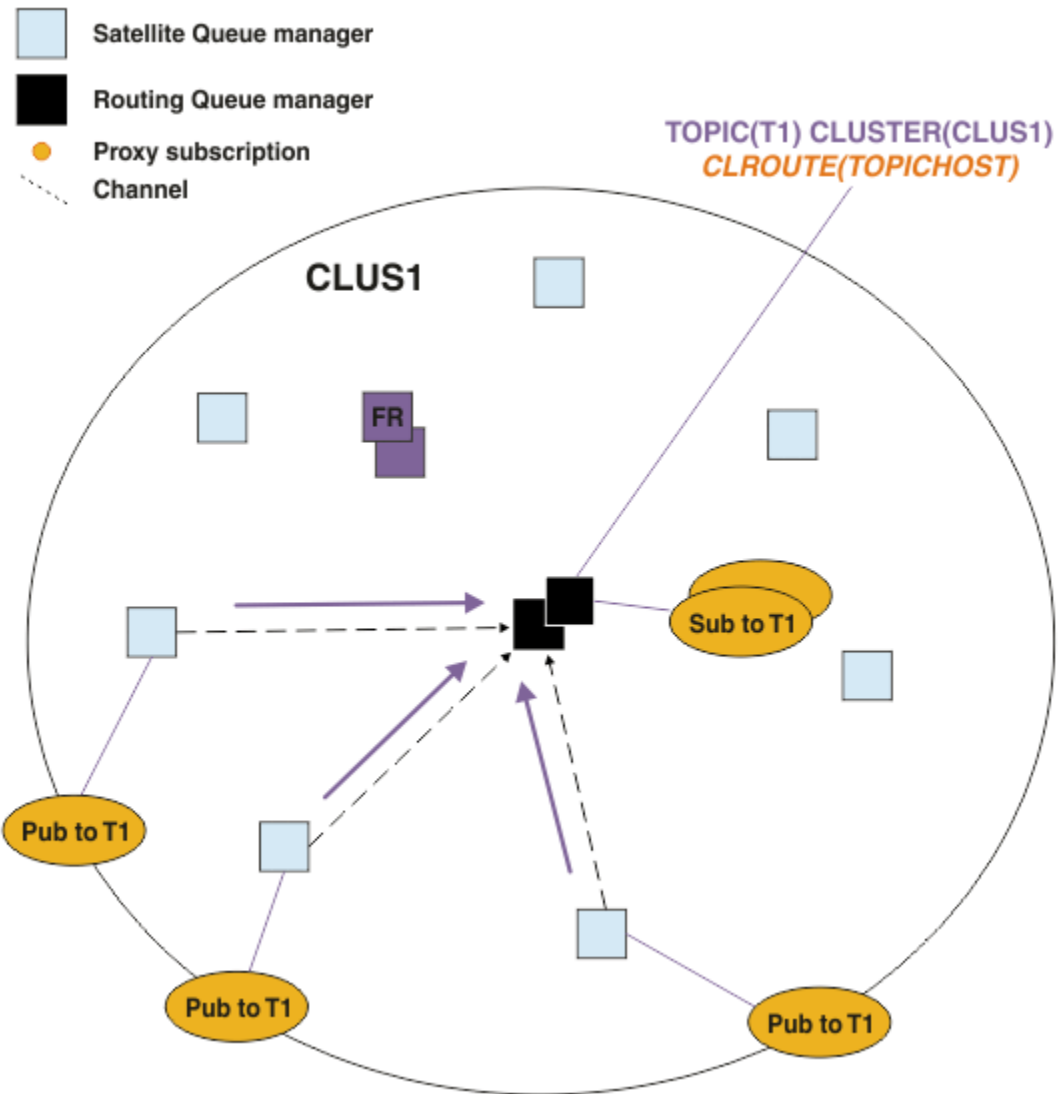


Figura 27. Hospedando Assinaturas em um Gerenciador de Filas do Host do Tópico

A figura a seguir mostra um gerenciador de filas do host do tópico que também hospeda os publicadores. Essa abordagem elimina o "hop" extra entre o publicador e o assinante e reduz o compartilhamento desnecessário de conhecimento de assinatura entre todos os membros do cluster:

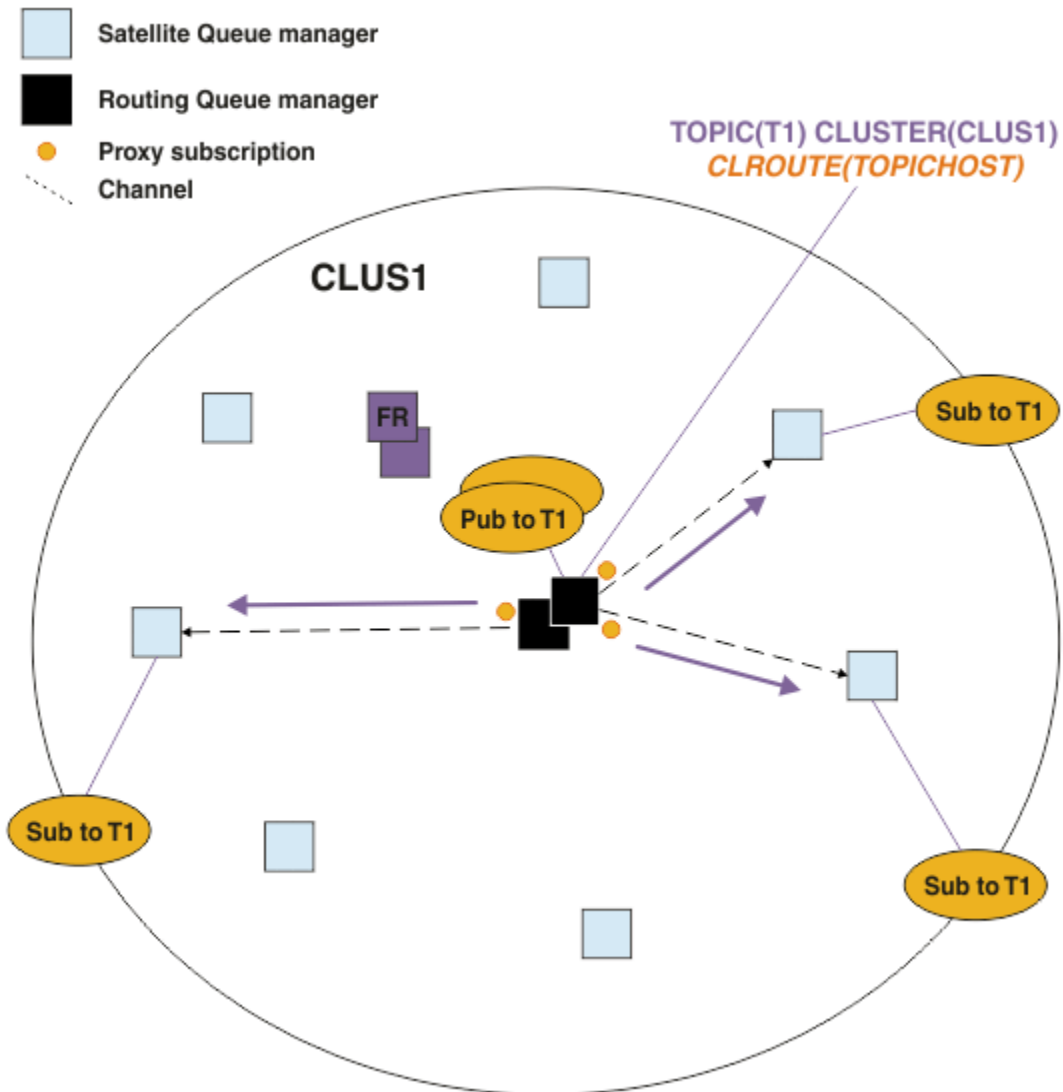


Figura 28. Hospedando Publicações em um Gerenciador de Filas do Host do Tópico

Conceitos relacionados

Desempenho do cluster de publicação/assinatura encaminhado diretamente

Em clusters de publicação/assinatura encaminhados diretamente, informações como tópicos em cluster e assinaturas de proxy são enviadas para todos os membros do cluster, independentemente de se todos os gerenciadores de filas do cluster estão participando ativamente no sistema de mensagens de publicação/assinatura. Esse processo pode criar uma carga adicional significativa no sistema. Para reduzir o efeito de gerenciamento de cluster sobre o desempenho, é possível executar atualizações fora do horário pico, definir um subconjunto muito menor de gerenciadores de filas envolvidos na publicação/assinatura e tornar esse um cluster "sobreposto" ou alternar para usar roteamento de host de tópico.

Balaneando produtores e consumidores em redes de publicação/assinatura

Um conceito importante no desempenho do sistema de mensagens assíncrono é *saldo*. A menos que os consumidores de mensagens sejam balanceadas com os produtores de mensagens, existe o perigo de uma lista não processada de mensagens não consumidas se criar e afetar seriamente o desempenho de vários aplicativos.

Desempenho de assinatura em redes publicar/assinar

Publicar/assinar distribuída no IBM MQ funciona pela propagação de conhecimento de onde as assinaturas para diferentes sequências de tópicos foram criadas na rede do gerenciador de filas. Isso permite ao gerenciador de filas no qual uma mensagem é publicada identificar quais outros

gerenciadores de filas requerem uma cópia da mensagem publicada, para corresponder a suas assinaturas.

Balanceando produtores e consumidores em redes de publicação/assinatura

Um conceito importante no desempenho do sistema de mensagens assíncrono é *saldo*. A menos que os consumidores de mensagens sejam balanceadas com os produtores de mensagens, existe o perigo de uma lista não processada de mensagens não consumidas se criar e afetar seriamente o desempenho de vários aplicativos.

Em uma topologia de mensagens ponto a ponto, o relacionamento entre os consumidores de mensagens e os produtores de mensagens é facilmente compreendido. É possível obter estimativas de produção e consumo de mensagens, fila a fila, canal a canal. Se houver uma falta de equilíbrio, os gargalos estão identificados rapidamente e então corrigidos.

É mais difícil trabalhar se os publicadores e assinantes estiverem equilibrados em uma topologia de publicação/assinatura. Comece com cada assinatura e o trabalho de volta para os gerenciadores de filas que têm publicadores no tópico. Calcule o número de publicações que fluem para cada assinante de cada gerenciador de filas.

Cada publicação que corresponde a uma assinatura em um gerenciador de filas remoto (com base nas assinaturas de proxy) é colocada em uma fila de transmissão. Se vários gerenciadores de filas remotas tiverem assinaturas de proxy para essa publicação, várias cópias da mensagem serão colocadas em uma fila de transmissão, cada uma voltada para um canal emissor diferente.

Em um cluster de publicação/assinatura, essas publicações são almeçadas na fila SYSTEM.INTER.QMGR.PUBS nos gerenciadores de filas remotas que hospedam as assinaturas. Em uma hierarquia, cada publicação é almeçada na fila SYSTEM.BROKER.DEFAULT.STREAM ou qualquer outro fluxo de filas listado em SYSTEM.QPUBSUB.QUEUE.NAMELIST nos gerenciadores de filas remotas. Cada gerenciador de filas processa as mensagens que chegam nessa fila e as entrega para as assinaturas corretas no gerenciador de filas.

Por essa razão, monitore o carregamento nos pontos a seguir em que podem surgir gargalos:

- Monitore a carga nas filas de assinaturas individuais.
 - Esse gargalo implica que o aplicativo de assinatura não está consumindo as publicações com a mesma rapidez com que elas estão sendo publicadas.
- Monitore a carga na fila SYSTEM.INTER.QMGR.PUBS ou nas filas de fluxo.
 - Esse gargalo implica que o gerenciador de filas está recebendo publicações de um ou mais gerenciadores de filas remotas mais rápido do que ele pode distribuí-las para as assinaturas locais.
 - Quando vistos em um gerenciador de filas de host de tópico ao usar roteamento de host de tópico em um cluster, considere tornar mais gerenciadores de filas hosts de tópico, permitindo que a carga de publicação seja equilibrada entre eles. No entanto, isso afetará a ordenação de mensagens nas publicações. Veja [Roteamento de host de tópico usando vários hosts de tópico para um único tópico](#).
- Monitore a carga no canais entre o gerenciador de filas de publicação e os gerenciadores de filas de assinatura, que são alimentadas pelas filas de transmissão no gerenciador de filas de publicação.
 - Esse gargalo implica que um ou mais canais não está em execução, ou mensagens estão sendo publicadas para o gerenciador de filas locais mais rapidamente do que os canais podem entregá-las ao gerenciador de filas remotas.
 - Ao usar um cluster de publicação/assinatura, considere definir canais do receptor de cluster adicionais no gerenciador de filas de destino. Isso permite que a carga de publicação seja balanceada entre eles. No entanto, isso afeta a ordenação de mensagens entre as publicações. Além disso, considere passar para uma configuração de várias filas de transmissão do cluster, pois isso pode melhorar o desempenho em determinadas circunstâncias.
- Se o aplicativo de publicação estiver usando uma interface de publicação/assinatura enfileirada, monitore a carga (a) na fila SYSTEM.BROKER.DEFAULT.STREAM e em quaisquer outras filas de fluxo listadas em SYSTEM.QPUBSUB.QUEUE.NAMELIST; e (b) na fila SYSTEM.BROKER.DEFAULT.SUBPOINT e quaisquer outras filas de subponto listadas em SYSTEM.QPUBSUB.SUBPOINT.NAMELIST.

- Esse gargalo implica que as mensagens estão sendo colocadas por aplicativos de publicação local mais rapidamente do que o gerenciador de filas locais pode processá-las.

Conceitos relacionados

Desempenho do cluster de publicação/assinatura encaminhado diretamente

Em clusters de publicação/assinatura encaminhados diretamente, informações como tópicos em cluster e assinaturas de proxy são enviadas para todos os membros do cluster, independentemente de se todos os gerenciadores de filas do cluster estão participando ativamente no sistema de mensagens de publicação/assinatura. Esse processo pode criar uma carga adicional significativa no sistema. Para reduzir o efeito de gerenciamento de cluster sobre o desempenho, é possível executar atualizações fora do horário pico, definir um subconjunto muito menor de gerenciadores de filas envolvidos na publicação/assinatura e tornar esse um cluster "sobrepuesto" ou alternar para usar roteamento de host de tópico.

Desempenho do Cluster de Publicação/Assinatura Encaminhado para Host de Tópico

Um cluster de publicação/assinatura encaminhado por host de tópico proporciona controle preciso sobre quais gerenciadores de filas hospedam cada tópico. Esses hosts de tópico se tornam os gerenciadores de filas de *roteamento* para a ramificação da árvore de tópicos. Além disso, os gerenciadores de filas sem assinaturas ou publicadores não precisam se conectar aos hosts de tópico. Essa configuração pode reduzir significativamente o número de conexões entre gerenciadores de filas no cluster e a quantidade de informações transmitidas entre gerenciadores de filas.

Desempenho de assinatura em redes publicar/assinar

Publicar/assinar distribuída no IBM MQ funciona pela propagação de conhecimento de onde as assinaturas para diferentes sequências de tópicos foram criadas na rede do gerenciador de filas. Isso permite ao gerenciador de filas no qual uma mensagem é publicada identificar quais outros gerenciadores de filas requerem uma cópia da mensagem publicada, para corresponder a suas assinaturas.

"Monitorando clusters" na página 312

Em um cluster, é possível monitorar mensagens de aplicativos, mensagens de controle e logs. Há considerações de monitoramento especiais quando a carga do cluster é equilibrada entre duas ou mais instâncias de uma fila.

Desempenho de assinatura em redes publicar/assinar

Publicar/assinar distribuída no IBM MQ funciona pela propagação de conhecimento de onde as assinaturas para diferentes sequências de tópicos foram criadas na rede do gerenciador de filas. Isso permite ao gerenciador de filas no qual uma mensagem é publicada identificar quais outros gerenciadores de filas requerem uma cópia da mensagem publicada, para corresponder a suas assinaturas.

Essa abordagem minimiza o envio de mensagens publicadas para gerenciadores de filas nos quais não existam assinaturas correspondentes. No entanto, a propagação de conhecimento de assinatura pode se tornar uma sobrecarga significativa quando o número de sequências de tópicos que está sendo assinado for alto e estiver em constante mudando por meio de frequentes criação e exclusão de assinatura.

É possível afetar o desempenho ajustando como publicações e assinaturas fluem pela rede publicar/assinar. Se o tráfego da rede tiver poucas publicações e rápida criação, exclusão ou mudança de assinaturas, é possível impedir que as informações de assinatura fluam para todos os gerenciadores de filas e, em vez disso, encaminhar todas as publicações a todos os gerenciadores de filas na rede. Também é possível restringir o fluxo de assinaturas e publicações de proxy para um determinado tópico entre gerenciadores de filas conectados, restringir o fluxo de assinaturas de proxy que contém caracteres curinga e reduzir o número e a natureza de sequências de tópico temporárias.

Propagação de assinaturas individuais e *publicar em todos os lugares*

Publicar em todo os lugares é uma alternativa à propagação de assinaturas individuais. Com a propagação individual, somente as publicações que possuem uma assinatura correspondente em um gerenciador de filas são redirecionadas para esse gerenciador de filas. Com *publicar em todos os lugares*, todas as publicações são redirecionadas para todos os gerenciadores de filas na rede. Os gerenciadores de filas receptores então entregam as publicações que correspondem às assinaturas locais.

Propagação de assinaturas individuais

Esse mecanismo resulta na menor quantidade de tráfego de publicação intergerenciador, pois apenas as publicações que correspondem às assinaturas em um gerenciador de filas são enviadas.

Entretanto:

- Para cada sequência de tópicos individual que é assinada, uma assinatura de proxy é enviada a outros gerenciador de filas na topologia de publicar/assinar. O conjunto de gerenciadores de filas depende do modelo de roteamento sendo usado, conforme descrito em [Planejando sua rede publicar/assinar distribuída](#).
 - Essa sobrecarga de mensagens poderá ser significativa se houver muitos milhares de assinaturas para criar ou excluir (por exemplo, recriar todas as assinaturas não duráveis após um reinício de um gerenciador de filas) ou se o conjunto de assinaturas estiver mudando rapidamente e cada um for para uma sequência de tópicos diferente.
 - O número de gerenciadores de filas para os quais a assinatura de proxy é propagada também afeta a escala da sobrecarga.
- Assinaturas de proxy são enviadas para outros gerenciadores de filas usando o sistema de mensagens assíncrono. Isso tem o seguinte efeito:
 - Há um atraso entre a criação de uma assinatura e a criação, a entrega e o processamento da assinatura de proxy pelos outros gerenciadores de filas.
 - As mensagens que são publicadas nesses gerenciadores de filas nesse intervalo não são entregues à assinatura remota.

Publicar em todos os lugares

Com esse mecanismo não há sobrecarga de assinatura de proxy por sequência de tópicos no sistema. Isso significa que a rápida criação, exclusão ou mudança de assinatura não resulta em um aumento de carga e processamento na rede.

Também não há atraso entre a criação de uma assinatura e publicações que estão sendo enviadas para um gerenciador de filas, pois todas as publicações são enviadas para todos os gerenciadores de filas. Portanto, não há janela em que as publicações não sejam entregues para assinaturas remotas recém-criadas.

Entretanto:

- Enviar todas as publicações para todos os gerenciadores de filas na topologia de publicação/ assinatura pode resultar em tráfego de rede excessivo no qual as publicações não têm assinaturas correspondentes em cada gerenciador de filas.
 - Quanto maior o número de gerenciadores de filas na topologia, maior a sobrecarga.

Deve-se considerar usar o mecanismo *publicar em todos os lugares* quando você esperar que uma publicação seja assinada a partir de uma parte considerável de seus gerenciadores de filas ou quando as despesas de assinatura de proxy forem demasiadamente grandes devido à frequência de mudanças de assinatura. Deve-se usar o redirecionamento de assinatura de proxy individual em casos em que você tenha aumentado o tráfego de mensagens quando as publicações são enviadas para todos os gerenciadores de filas, em vez de para os gerenciadores de filas com assinaturas correspondentes.

É possível configurar o comportamento *publicar em todos os lugares* em qualquer nível dentro da árvore de tópicos. Para ativar o modo *publicar em todos os lugares*, você configura o parâmetro **PROXYSUB** como **FORCE** para um objeto do tópico de alto nível. Isso resulta em uma assinatura de proxy curinga única que corresponde a todos os tópicos abaixo deste objeto do tópico na árvore de tópicos. Ao configurá-lo em um objeto do tópico em cluster, o atributo **PROXYSUB (FORCE)** é propagado para cada gerenciador de filas na rede, não apenas o gerenciador de filas no local em que o tópico foi definido.

Nota: Quando usado em uma hierarquia, você configura **PROXYSUB (FORCE)** individualmente em cada gerenciador de filas, portanto, o mecanismo de topologia limita o número de canais de forma natural. No entanto, quando usados em um cluster, muitos canais adicionais podem ser iniciados:

- Em um cluster roteado para host de tópico, os canais são iniciados a partir de cada gerenciador de filas para cada gerenciador de filas de host de tópico.

- Em um cluster roteado diretamente, canais são iniciados a partir de cada gerenciador de filas para cada outro gerenciador de filas.

A sobrecarga de muitos canais é mais nítida inicial em um cluster roteado diretamente e pode causar problemas de desempenho. Consulte o [“Desempenho do cluster de publicação/assinatura encaminhado diretamente”](#) na página 363.

Outras formas de restringir o fluxo de proxy assinaturas e publicações entre gerenciadores de filas conectados

Consolidar sequência de tópicos

O uso de muitas sequência de tópicos distintas temporárias introduz algum nível de sobrecarga de gerenciamento em cada gerenciador de filas no sistema em que os publicadores ou assinaturas são conectados. É necessário avaliar periodicamente o uso de sequências de tópicos para ver elas podem ser consolidadas. Reduzir o número e a natureza transitória de cadeias do tópico e, portanto, dos seus publicadores e assinaturas, reduz o impacto no sistema.

Restringir o escopo de publicação e assinatura

Para um determinado tópico, é possível usar as configurações [Escopo de publicação](#) e [Escopo de assinatura](#) para manter publicações e assinaturas locais para o gerenciador de filas no qual eles estão definidos.

Bloquear assinaturas feitas para tópicos curingas

É possível restringir o fluxo de assinaturas de proxy que contêm curingas, configurando o atributo **Topic** CURINGA como BLOCK. Consulte [Curingas em assinaturas de proxy](#).

Consulte também [“Balanceando produtores e consumidores em redes de publicação/assinatura”](#) na página 369

Monitorando o tráfego de assinatura de proxy em clusters

Ao considerar o carregamento no sistema do tráfego de assinatura de proxy, além de monitorar as filas listadas no [“Balanceando produtores e consumidores em redes de publicação/assinatura”](#) na página 369, monitore as seguintes filas de clusters:

- A fila SYSTEM.INTER.QMGR.FANREQ no gerenciador de fila de assinantes.
- A fila SYSTEM.INTER.QMGR.CONTROL em todos os outros gerenciadores de filas no cluster.

Qualquer lista não processada de mensagens significativas nessas filas significa que a taxa de mudança da assinatura é muito grande para o sistema, ou um gerenciador de filas não está funcionando corretamente no cluster. Se você suspeitar que o problema está em um gerenciador de filas específico, verifique se o suporte de publicar/assinar não está desativado para esse gerenciador de filas. Consulte **PSMODE** em [ALTER QMGR](#).

Conceitos relacionados

Desempenho do cluster de publicação/assinatura encaminhado diretamente

Em clusters de publicação/assinatura encaminhados diretamente, informações como tópicos em cluster e assinaturas de proxy são enviadas para todos os membros do cluster, independentemente de se todos os gerenciadores de filas do cluster estão participando ativamente no sistema de mensagens de publicação/assinatura. Esse processo pode criar uma carga adicional significativa no sistema. Para reduzir o efeito de gerenciamento de cluster sobre o desempenho, é possível executar atualizações fora do horário pico, definir um subconjunto muito menor de gerenciadores de filas envolvidos na publicação/assinatura e tornar esse um cluster "sobrepuesto" ou alternar para usar roteamento de host de tópico.

Desempenho do Cluster de Publicação/Assinatura Encaminhado para Host de Tópico

Um cluster de publicação/assinatura encaminhado por host de tópico proporciona controle preciso sobre quais gerenciadores de filas hospedam cada tópico. Esses hosts de tópico se tornam os gerenciadores de filas de *roteamento* para a ramificação da árvore de tópicos. Além disso, os gerenciadores de filas sem assinaturas ou publicadores não precisam se conectar aos hosts de tópico. Essa configuração pode reduzir significativamente o número de conexões entre gerenciadores de filas no cluster e a quantidade de informações transmitidas entre gerenciadores de filas.

Balanceando produtores e consumidores em redes de publicação/assinatura

Um conceito importante no desempenho do sistema de mensagens assíncrono é *saldo*. A menos que os consumidores de mensagens sejam balanceadas com os produtores de mensagens, existe o perigo de uma lista não processada de mensagens não consumidas se criar e afetar seriamente o desempenho de vários aplicativos.

Informações relacionadas

Assinaturas de proxy em uma rede publicar/assinar

Reduzindo o número de tópicos indesejados na árvore de tópicos

O desempenho de um sistema de publicar/assinar é melhorado reduzindo o número de tópicos indesejados na árvore de tópicos. O que é um tópico indesejado e como removê-lo?

É possível criar grandes números de tópicos sem afetar o desempenho de maneira adversa. No entanto, algumas maneiras de usar publicar/assinar resultam em árvores de tópicos em contínua expansão. Um número excepcionalmente elevado de tópicos é criado uma vez e nunca usado novamente. O crescente número de tópicos pode se tornar um problema de desempenho.

Como evitar designs que levam a um número grande e crescente de tópicos indesejados? O que você pode fazer para ajudar o gerenciador de filas a remover tópicos indesejados na árvore de tópicos?

O gerenciador de filas reconhece um tópico indesejado porque ele ficou sem uso por 30 minutos. O gerenciador de filas remove os tópicos não usados da árvore de tópicos para você. A duração de 30 minutos pode ser alterada, mudando o atributo de gerenciador de filas, **TREELIFE**. É possível ajudar o gerenciador de filas a remover tópicos indesejados garantindo que o tópico parece não usado para o gerenciador de filas. A seção "O que é um tópico não usado?" na página 373 explica o que é um tópico não usado.

Um programador, projetando qualquer aplicativo, e especialmente projetando um aplicativo de longa execução, considera seu uso de recursos: quanto recurso o programa requer, há quaisquer exigências sem limites e quaisquer fugas de recursos? Os tópicos são um recurso que usa os programas de publicar/assinar. Examine o uso de tópicos como qualquer outro recurso que um programa usa.

O que é um tópico não usado?

Antes de definir o que um tópico não usado, o que exatamente conta como um tópico?

Quando uma sequência de caracteres de tópicos, como `USA/Alabama/Auburn`, é convertida em um tópico, o tópico é incluído à árvore de tópicos. Nós de tópico adicionais e seus tópicos correspondentes são criados na árvore, se necessário. A sequência de tópicos `USA/Alabama/Auburn` é convertida em uma árvore com três tópicos.

- USA
- USA/Alabama
- USA/Alabama/Auburn

Para exibir todos os tópicos na árvore de tópicos, use o comando **runmqsc DISPLAY TPSTATUS(' #') TYPE(TOPIC)**.

Um tópico não usado na árvore de tópicos possui as seguintes propriedades.

Ele não está associado a um objeto do tópico

Um objeto do tópico administrativo possui uma sequência de tópicos que o associa a um tópico. Quando você define o objeto `tópicoAlabama`, se o tópico, `USA/Alabama`, ele deve ser associado a não existir, o tópico é criado a partir da sequência de caracteres de tópicos. Se o tópico existir, o objeto do tópico e o tópico são associados entre si usando a sequência de tópicos.

Ele não tem uma publicação retida

Um tópico com uma publicação retida é o resultado de um publicador que coloca uma mensagem em um tópico com a opção `MQPMO_RETAIN`.

Use o comando **runmqsc** DISPLAY TPSTATUS('USA/Alabama') RETAINED para verificar se USA/Alabama tem uma publicação retida. A resposta é YES ou NO.

Use o comando **runmqsc** CLEAR TOPICSTR('USA/Alabama') CLTRTYPE(RETAINED) para remover uma publicação retida de USA/Alabama.

Não possui tópicos filhos

USA/Alabama/Auburn é um tópico sem tópicos-filho. USA/Alabama/Auburn é o tópico-filho direto de USA/Alabama.

Exiba os filhos diretos de USA/Alabama com o comando **runmqsc** DISPLAY TPSTATUS('USA/Alabama/+').

Não há publicadores ativos para o nó

Um publicador ativo para um nó é um aplicativo que possui o tópico aberto para saída.

Por exemplo, um aplicativo abre o objeto do tópico denominado **Alabama** com as opções abertas MQOO_OUTPUT.

Para exibir publicadores ativos para USA/Alabama e todos os seus filhos, use o comando **runmqsc** DISPLAY TPSTATUS('USA/Alabama/#') TYPE(PUB) ACTCONN.

Não há assinantes ativos para o nó

Um assinante ativo pode ser uma assinatura durável, ou um aplicativo que tenha registrado uma assinatura para um tópico com MQSUB e não a tenha fechado.

Para exibir assinaturas ativas para USA/Alabama, use o comando **runmqsc** DISPLAY TPSTATUS('USA/Alabama') TYPE(SUB) ACTCONN.

Para exibir assinaturas ativas para USA/Alabama e todos os seus filhos, use o comando **runmqsc** DISPLAY TPSTATUS('USA/Alabama/#') TYPE(SUB) ACTCONN.

Gerenciando o número de tópicos em uma árvore de tópicos

Em resumo, há várias maneiras de gerenciar o número de tópicos em uma árvore de tópicos.

ExibirTPCOUNT

Use o comando **runmqsc** DISPLAY PUBSUB ALL periodicamente para exibir a propriedade **TPCOUNT**. Esse é o número de nós de tópico na árvore de tópicos. Se o número for crescente, isso pode indicar que uma TREELIFE é necessária ou que um novo design dos tópicos em si é necessário.

Modifique TREELIFE

Um tópico não usado tem uma vida útil de 30 minutos por padrão. É possível tornar a vida útil de um tópico não usado menor.

Por exemplo, o comando **runmqsc**, ALTER QMGR TREELIFE(900), reduz o tempo de vida de um tópico não usado de 30 minutos para 15 minutos.

Excepcionalmente, reinicie o gerenciador de filas

Quando o gerenciador de filas for reiniciado, a árvore de tópicos será reinicializada a partir de objetos de tópico, nós com publicações retidas e assinaturas duráveis. Os tópicos que foram criados pela operação de programas publicadores e assinantes são eliminados.

Como um último recurso, se o crescimento em tópicos indesejados tiver sido a causa de problemas de desempenho no passado, reinicie o gerenciador de fila.

Informações relacionadas

[Árvores de Tópicos](#)

Avisos

Estas informações foram desenvolvidas para produtos e serviços oferecidos nos Estados Unidos.

É possível que a IBM não ofereça os produtos, serviços ou recursos discutidos nesta publicação em outros países. Consulte seu representante local do IBM para obter informações sobre produtos e serviços disponíveis atualmente em sua área. Qualquer referência a um IBM produto, programa ou serviço não se destina a estado ou significa que apenas esse produto IBM, programas ou serviços possam ser utilizados. Qualquer produto, programa ou serviço funcionalmente equivalente, que não infrinja nenhum direito de propriedade intelectual da IBM poderá ser utilizado em substituição. Entretanto, a avaliação e verificação da operação de qualquer produto, programa ou serviço não IBM são de responsabilidade do Cliente.

A IBM pode ter patentes ou aplicativos de patentes pendentes relativas aos assuntos tratados nesta publicação. O fornecimento desta publicação não garante ao Cliente nenhum sobre tais patentes. É possível enviar pedidos de licença, por escrito, para:

Relações Comerciais e Industriais da IBM
Av. Pasteur, 138-146
Botafogo
Rio, RJ 10504-1785
U.S.A.

Para pedidos de licença relacionados a informações de DBCS (Conjunto de Caracteres de Byte Duplo), entre em contato com o Departamento de Propriedade Intelectual da IBM em seu país ou envie pedidos de licença, por escrito, para:

licença de propriedade intelectual
IBM World Trade Asia Corporation Licensing
IBM Japan, Ltd.
Minato-ku
Tóquio 103-8510, Japão

O parágrafo a seguir não se aplica a nenhum país em que tais disposições não estejam de acordo com a legislação local: A INTERNATIONAL BUSINESS MACHINES CORPORATION FORNECE ESTA PUBLICAÇÃO "NO ESTADO EM QUE SE ENCONTRA", SEM GARANTIA DE NENHUM TIPO, SEJA EXPRESSA OU IMPLÍCITA, INCLUINDO, MAS A ELAS NÃO SE LIMITANDO, AS GARANTIAS IMPLÍCITAS DE NÃO INFRAÇÃO, COMERCIALIZAÇÃO OU ADEQUAÇÃO A UM DETERMINADO PROPÓSITO. Alguns países não permitem a exclusão de garantias expressas ou implícitas em certas transações; portanto, essa disposição pode não se aplicar ao Cliente.

Essas informações podem conter imprecisões técnicas ou erros tipográficos. Periodicamente, são feitas nas informações aqui contidas; essas alterações serão incorporadas em futuras edições desta publicação. IBM pode aperfeiçoar e/ou alterar no produto(s) e/ou programa(s) descritos nesta publicação a qualquer momento sem aviso prévio.

Referências nestas informações a websites não IBM são fornecidas apenas por conveniência e não representam de forma alguma um endosso a esses websites. Os materiais contidos nesses websites não fazem parte dos materiais desse produto IBM e a utilização desses websites é de inteira responsabilidade do Cliente.

A IBM pode utilizar ou distribuir as informações fornecidas da forma que julgar apropriada sem incorrer em qualquer obrigação para com o Cliente.

Licenciados deste programa que desejam obter informações sobre este assunto com objetivo de permitir: (i) a troca de informações entre programas criados independentemente e outros programas (incluindo este) e (ii) a utilização mútua das informações trocadas, devem entrar em contato com:

Av. Pasteur, 138-146
Av. Pasteur, 138-146

Botafogo
Rio de Janeiro, RJ
U.S.A.

Tais informações podem estar disponíveis, sujeitas a termos e condições apropriadas, incluindo em alguns casos o pagamento de uma taxa.

O programa licenciado descrito nesta publicação e todo o material licenciado disponível para ele são fornecidos pela IBM sob os termos do IBM Customer Agreement, IBM Contrato de Licença do Programa Internacional ou qualquer contrato equivalente entre as partes.

Todos os dados de desempenho aqui contidos foram determinados em um ambiente controlado. Portanto, os resultados obtidos em outros ambientes operacionais podem variar significativamente. Algumas medidas podem ter sido tomadas em sistemas em nível de desenvolvimento e não há garantia de que estas medidas serão iguais em sistemas geralmente disponíveis. Além disto, algumas medidas podem ter sido estimadas através de extrapolação. Os resultados reais podem variar. usuários deste documento devem verificar os dados aplicáveis para seu ambiente específico.

As informações relativas a produtos não IBM foram obtidas junto aos fornecedores dos respectivos produtos, de seus anúncios publicados ou de outras fontes disponíveis publicamente. A IBM não testou estes produtos e não pode confirmar a precisão de seu desempenho, compatibilidade nem qualquer outra reivindicação relacionada a produtos não IBM. Dúvidas sobre os recursos de produtos não IBM devem ser encaminhadas diretamente a seus fornecedores.

Todas as declarações relacionadas aos objetivos e intenções futuras da IBM estão sujeitas a alterações ou cancelamento sem aviso prévio e representam somente metas e objetivos.

Essas informações contêm exemplos de dados e relatórios utilizados em operações diárias de negócios. Para ilustrá-los da forma mais completa possível, os exemplos incluem nomes de indivíduos, empresas, marcas e produtos. Todos estes nomes são fictícios e qualquer semelhança com os nomes e endereços utilizados por uma empresa real é mera coincidência.

LICENÇA DE COPYRIGHT :

Estas informações contêm programas de aplicativos de amostra na linguagem fonte, ilustrando as técnicas de programação em diversas plataformas operacionais. O Cliente pode copiar, modificar e distribuir estes programas de amostra sem a necessidade de pagar à IBM, com objetivos de desenvolvimento, uso, marketing ou distribuição de programas aplicativos em conformidade com a interface de programação de aplicativo para a plataforma operacional para a qual os programas de amostra são criados. Esses exemplos não foram testados completamente em todas as condições. Portanto, a IBM não pode garantir ou implicar a confiabilidade, manutenção ou função destes programas.

Se estiver visualizando estas informações em formato eletrônico, as fotografias e ilustrações coloridas poderão não aparecer.

Informações sobre a Interface de Programação

As informações da interface de programação, se fornecidas, destinam-se a ajudá-lo a criar software aplicativo para uso com este programa.

Este manual contém informações sobre interfaces de programação desejadas que permitem que o cliente grave programas para obter os serviços do WebSphere MQ.

No entanto, estas informações também podem conter informações sobre diagnósticos, modificações e ajustes. As informações sobre diagnósticos, modificações e ajustes são fornecidas para ajudá-lo a depurar seu software aplicativo.

Importante: Não use essas informações de diagnóstico, modificação e ajuste como uma interface de programação, pois elas estão sujeitas a mudanças

Marcas comerciais

IBM, o logotipo IBM , ibm.com, são marcas registradas da IBM Corporation, registradas em várias jurisdições no mundo todo Uma lista atual de marcas registradas da IBM está disponível na Web em "Informações de copyright e marca registrada" www.ibm.com/legal/copytrade.shtml. Outros nomes de produtos e serviços podem ser marcas comerciais da IBM ou de outras empresas.

Microsoft e Windows são marcas comerciais da Microsoft Corporation nos Estados Unidos e/ou em outros países.

UNIX é uma marca registrada do The Open Group nos Estados Unidos e em outros países.

Linux é uma marca registrada de Linus Torvalds nos Estados Unidos e/ou em outros países.

Este produto inclui software desenvolvido pelo Projeto Eclipse (<http://www.eclipse.org/>).

Java e todas as marcas comerciais e logotipos baseados em Java são marcas comerciais ou marcas registradas da Oracle e/ou de suas afiliadas.



Part Number:

(1P) P/N: