

7.5

IBM WebSphere MQ Referência

IBM

Nota

Antes de usar estas informações e o produto suportado por elas, leia as informações em [“Avisos” na página 909](#).

Esta edição se aplica à versão 7 liberação 5 do IBM® WebSphere MQ e a todas as liberações e modificações subsequentes até que seja indicado de outra forma em novas edições.

Ao enviar informações para a IBM, você concede à IBM um direito não exclusivo de usar ou distribuir as informações da maneira que julgar apropriada, sem incorrer em qualquer obrigação para com você

© **Copyright International Business Machines Corporation 2007, 2024.**

Índice

Referência.....	5
PDF de referência da configuração.....	5
Referência de Administração PDF.....	5
Desenvolvendo PDF de Referência de Aplicativos.....	5
Referência do IBM WebSphere MQ Telemetry.....	5
Protocolo e Formato do MQ Telemetry Transport.....	5
Daemon do IBM WebSphere MQ Telemetry para dispositivos.....	6
Propriedades MQXR.....	23
Security reference.....	23
A saída da API.....	24
A saída de cruzamento de API.....	25
Projeto de política de confiança e validação de certificado em sistemas UNIX, Linux e Windows...	26
Hardware criptográfico.....	40
Regras do IBM WebSphere MQ para valores SSLPEER.....	41
GSKit: Algoritmos de assinatura de certificado digital compatíveis com FIPS 140-2.....	42
Códigos de retorno do GSKit usados em mensagens do IBM WebSphere MQ AMS.....	43
Migrando com o AltGSKit do IBM WebSphere MQ Versão 7.0.1 para a Versão 7.1.....	47
CipherSpec incompatibilidades.....	49
Falhas de autenticação.....	50
Referência de desempenho e monitoramento.....	51
Tipos de dados da estrutura:.....	51
Dados do evento para atributos do objeto.....	76
Referência de mensagem do evento.....	111
Resolução de problemas e referência de suporte.....	221
Dados de rastreamento de exemplo para IBM WebSphere MQ for Windows.....	221
Dados de rastreamento de exemplo para sistemas IBM WebSphere MQ for UNIX.....	222
Exemplos de saída de rastreamento de MQPut.....	226
Exemplos de saída CEDF.....	228
Mensagens.....	238
Mensagens de diagnóstico: AMQ4000-9999.....	238
Mensagens AMQXR.....	853
Mensagens MQJMS.....	864
Mensagens AMS do IBM WebSphere MQ.....	878
Avisos.....	909
Informações sobre a Interface de Programação.....	910
Marcas comerciais.....	911

Referência

Utilize as informações de referência desta seção para executar as tarefas que determinam as necessidades de negócios.

- [Diagramas de Sintaxe](#)
- [“Resolução de problemas e referência de suporte” na página 221](#)

PDF de referência da configuração

De maio de 2021, as informações de referência de configuração foram movidas para um PDF separado. [mq75.refconfig.pdf](#) está disponível no mesmo diretório que [mq75.reference.pdf](#).

Referência de Administração PDF

A partir de maio de 2021, as informações de referência de administração mudaram para um PDF separado.

[mq75.refadmin.pdf](#) está disponível no mesmo diretório que [mq75.reference.pdf](#).

Desenvolvendo PDF de Referência de Aplicativos

A partir de maio de 2021, as informações de referência de aplicativos em desenvolvimento foram movidas para um PDF separado

[mq75.refdev.pdf](#) está disponível no mesmo diretório que [mq75.reference.pdf](#).

Referência IBM WebSphere MQ Telemetry

Informações sobre a programação de clientes MQTT

-

Protocolo e Formato do MQ Telemetry Transport

O MQ Telemetry Transport (MQTT) é um protocolo de publicação/assinatura leve que flui pelo TCP/IP para conectar grandes números de sensores remotos e dispositivos de controle. O MQTT é usado por aplicativos especializados em dispositivos de área de cobertura pequena que devem tolerar baixa largura de banda e comunicação não confiável. É possível gravar seus próprios clientes para usar o protocolo publicado, ou usar um dos clientes fornecidos com a instalação do IBM WebSphere MQ Telemetry. Há clientes MQTT adicionais disponíveis como SupportPacs e de parceiros de negócios.

O IBM WebSphere MQ Telemetry usa a versão 3.1 do protocolo MQ Telemetry Transport (MQTT). IBM publica a especificação de protocolo em <https://public.dhe.ibm.com/software/dw/webservices/ws-mqtt/mqtt-v3r1.html>

Se você tiver obtido um cliente MQTT de uma origem diferente de uma instalação do IBM WebSphere MQ, verifique a versão do protocolo MQTT suportado pelo cliente.

Atualmente, os clientes de origens diferentes de IBM WebSphere MQ Telemetry geralmente suportam um nível diferente do protocolo MQTT e não funcionam corretamente com o serviço IBM WebSphere MQ Telemetry. Para esses clientes, uma camada de conversão thin é necessária que converte os clientes para MQTT v3.1. Verifique com a origem do cliente se a camada de conversão está disponível como uma atualização para o cliente que você pretende usar.

IBM WebSphere MQ Telemetry Daemon de telemetria para informações de referência de dispositivos

Informações de referência para configurar o daemon do WebSphere MQ Telemetry para dispositivos.

WebSphere MQ Daemon de telemetria para o arquivo de configuração de dispositivos

Use o arquivo da configuração do daemon para configurar o daemon de telemetria do WebSphere MQ para os parâmetros de configuração de dispositivos. O arquivo de configuração contém três tipos de parâmetros que controlam o daemon: parâmetros globais, de ponte e listener.

Daemon configuration file

WebSphere MQ Telemetry daemon for devices configuration options are selected by entries in the daemon configuration file. The default configuration file is named `amqtdc.cfg`. It is in the same directory as the daemon executable program.

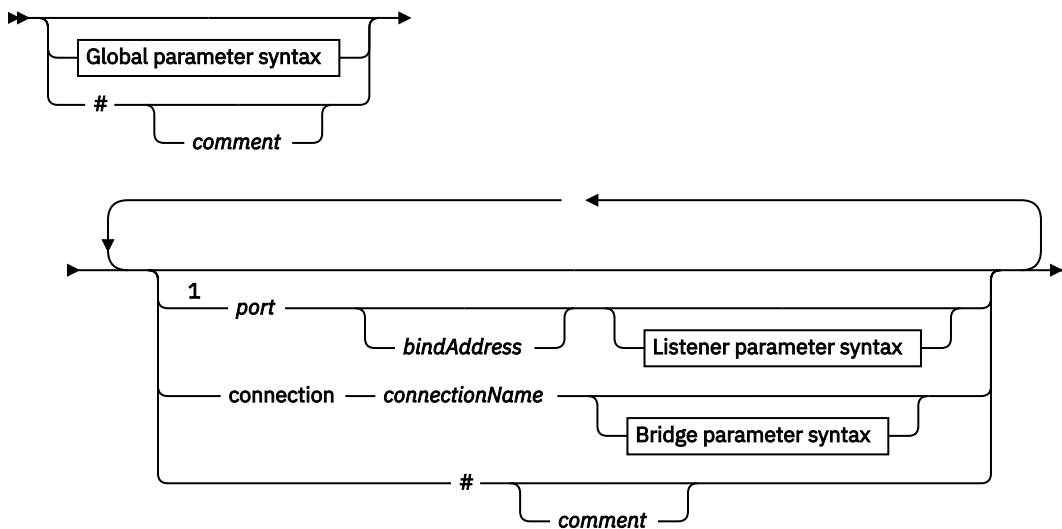
Specify a different configuration file by passing the path and file name as a single parameter when you start the daemon. For example, if the configuration file is called `testdaemon.cfg`, enter the following command to start the daemon:

```
./amqtdc testdaemon.cfg
```

When started, the daemon checks for the existence of the configuration file. If the file does not exist, the daemon runs with default settings.

You can change some of the configuration options while the WebSphere MQ Telemetry daemon for devices is running. Place the updates in a file named `amqtdc.upd`. See [Modifying daemon configuration while it is running](#) for the complete list of the commands and options that you can place in `amqtdc.upd`.

Configuration file syntax



Global parameter syntax

2

Bridge parameter syntax

3

Listener parameter syntax

4

Notas:

¹ A default listener exists on `port`. `port` is a global parameter and defaults to 1883

² See “[Sintaxe de parâmetros globais](#)” na página 8.

³ See [Bridge parameters syntax](#).

⁴ See [Listener parameters syntax](#).

The configuration file is a text file. Type each configuration parameter in the configuration file on a single line. You can format the file with spaces and tabs anywhere on a line.

Parâmetros de arquivo de configuração

Parâmetros da Ponte

Os parâmetros de ponte controlam como este daemon se conecta a outro broker de publicação/assinatura usando o protocolo MQTT v3; consulte “[Parâmetros da Ponte](#)” na página 15.

Os parâmetros de ponte devem seguir quaisquer parâmetros globais. Todos os parâmetros de ponte para cada conexão devem estar em linhas consecutivas.

Nota: A ponte de termo é usada para descrever o componente de ponte do daemon. O componente de ponte faz conexões com outros brokers usando o protocolo MQTT V3 e propaga publicações do broker para o broker; consulte [WebSphere MQ Daemon de telemetria para pontes de dispositivos](#) [WebSphere MQ Daemon de telemetria para pontes de dispositivos](#). Uma conexão é uma instância da ponte que se conecta a um broker específico. Exemplos de conexões seriam uma conexão com o WebSphere MQ usando um canal de telemetria do WebSphere MQ ou uma conexão com outro daemon.

connection *connectionName*

O nome da conexão. O nome deve ser alfanumérico; por exemplo, `connection1`. Uma conexão conecta o daemon a um gerenciador de filas usando um canal de telemetria do WebSphere MQ ou a outro daemon usando um listener; consulte “[WebSphere MQ Daemon de telemetria para parâmetros do listener de dispositivos](#)” na página 18.

connectionName é combinado com o sistema *hostname* para criar um *ClientIdentifier*. *ClientIdentifier* identifica a ponte para o listener ou canal de telemetria ao qual se conectar. A ponte é um cliente MQTT v3.

Connection indica o início de uma seção de conexão de ponte no arquivo de configuração e deve seguir todos os parâmetros globais. As seções de listener e de ponte podem ocorrer em qualquer ordem.

Parâmetros globais

Os parâmetros globais controlam a operação geral do daemon; consulte “[Parâmetros globais](#)” na página 10. Os parâmetros globais devem preceder quaisquer parâmetros de listener ou de ponte.

listener *portNumber* | **default** *bindAddress*

Cria um novo listener com o *portNumber* especificado e um local opcional *bindAddress*; consulte [bind_address](#). O listener conecta clientes MQTT ao daemon.

listener indica o início de uma seção de listener no arquivo de configuração e deve seguir todos os parâmetros globais. As seções de listener e de ponte podem ocorrer em qualquer ordem.

Parâmetros do listener

Parâmetros do listener controlam como os clientes MQTT e outros daemons se conectam a esse daemon do WebSphere MQ para dispositivos; consulte “[Parâmetros do listener](#)” na página 18. Os parâmetros do listener devem seguir quaisquer parâmetros globais. Todos os parâmetros de listener para cada listener devem estar em linhas consecutivas.

*comment*

Os comentários podem ser colocados em qualquer linha no arquivo, colocando um `#` como o primeiro caractere de espaço não branco na linha. Não há suporte para comentários à direita em uma linha.

Exemplo de Arquivo de Configuração

```
# Sample configuration
# Daemon listens on port 1882 with persistence in /tmp
```

```
port 1882
persistence_location /tmp/
retained_persistence true
```

Referências relacionadas

[WebSphere MQ Daemon de telemetria para parâmetros globais de dispositivos](#)

[Parâmetros da ponte IBM WebSphere MQ Telemetry daemon for devices](#)

[WebSphere MQ Daemon de telemetria para parâmetros do listener de dispositivos](#)

[WebSphere MQ Daemon de Telemetria para o arquivo de comando de dispositivos](#)

WebSphere MQ Daemon de telemetria para parâmetros globais de dispositivos

Configure os parâmetros globais no arquivo de configuração do daemon para controlar o daemon.

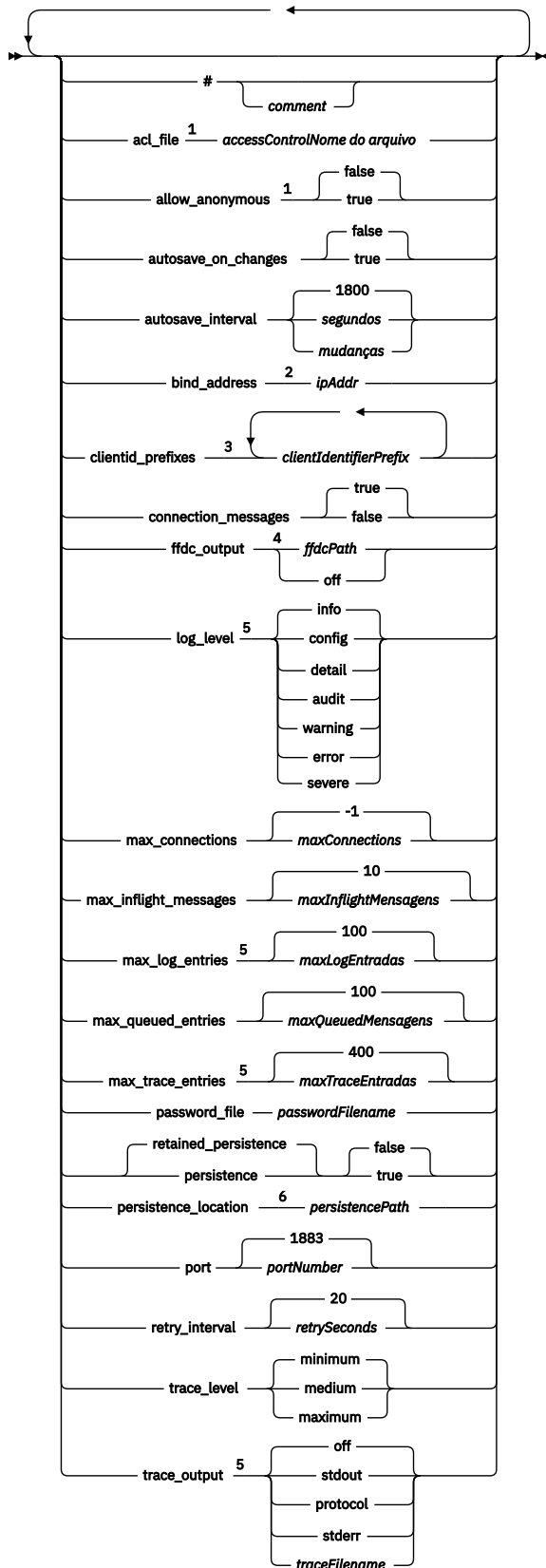
Sintaxe de parâmetros globais

As configurações de parâmetros globais devem preceder quaisquer seções de ponte ou listener no arquivo de configuração.

O nome e o formato do arquivo de configuração são descritos em [“WebSphere MQ Daemon de telemetria para o arquivo de configuração de dispositivos”](#) na página 6.

É possível modificar alguns dos parâmetros, enquanto o daemon estiver em execução, colocando atualizações no arquivo `amqtdd.upd` ; consulte [Modificando o daemon enquanto ele estiver em execução](#)

Sintaxe de parâmetros globais



Notas:

- ¹ Apenas permitido se *passwordFilename* for especificado.
- ² O padrão são conexões a partir de todas as interfaces de rede permitidas.

³ O padrão é qualquer um dos identificadores do cliente permitido.

⁴ O caminho padrão é *persistencePath*.

⁵ Atualize esse parâmetro enquanto o daemon do WebSphere MQ Telemetry para dispositivos estiver em execução, colocando-o no arquivo *amqtd.d.upd*.

⁶ O caminho padrão é o diretório de instalação para o daemon do WebSphere MQ Telemetry para dispositivos.

Parâmetros globais

Os parâmetros globais controlam a operação geral do daemon.

comment

Os comentários podem ser colocados em qualquer linha no arquivo, colocando um # como o primeiro caractere de espaço não branco na linha. Não há suporte para comentários à direita em uma linha.

acl_file accessControlFilename

accessControlFilename é o nome de um arquivo que contém as regras de controle de acesso. O padrão é não fornecer um arquivo de controle de acesso e não aplicar qualquer controle de acesso. O controle de acesso será ativado apenas se *password_file* e *accessControlFilename* forem especificados. Se o controle de acesso estiver ativado, o padrão será restringir o acesso a cada tópico. É concedido o acesso aos tópicos por regras no arquivo de controle de acesso.

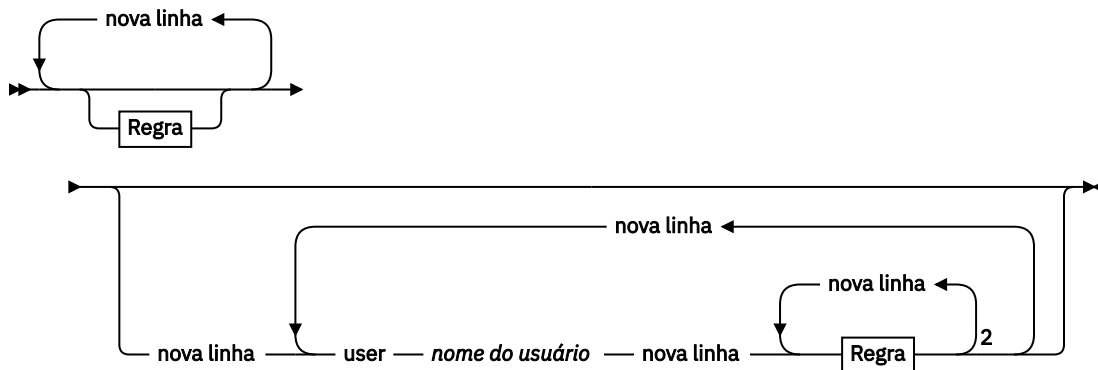
O arquivo está em texto simples, com uma regra de controle de acesso por linha. O primeiro conjunto de regras é universal e se aplica a todos os usuários, inclusive os usuários anônimos. Após as regras universais, existem conjuntos de regras para qualquer usuário no arquivo de definição de senha.

Cada regra é uma permissão, seguida por uma sequência de tópicos que pode conter curingas que identificam os tópicos para os quais a permissão será aplicada. O efeito das regras é acumulativo.

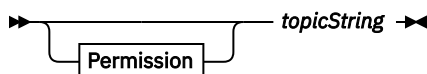
Ou seja, o daemon inicia sem nenhum acesso permitido a qualquer tópico. Ele se aplica a cada regra para incluir os tópicos que cada usuário tem permissão para leitura e gravação.

O arquivo é organizado conforme a seguir:


Sintaxe de arquivo do controle de acesso



Regra



Permission



Notas:

¹ Regras universais

² Regras específicas do usuário

³ leitura/gravação

O arquivo de controle de acesso tem os seguintes parâmetros:

permission topicString

Inclua leitura ou gravação ou permissão de leitura e gravação nos tópicos que correspondem ao *topicString*. As regras se aplicam, para todos os usuários, ou nas seções de usuário do arquivo, para usuários individuais. O efeito das regras é aditivo. As regras se estendem ao conjunto de tópicos que um usuário tem permissão para ler e gravar.

As regras que fornecem integridade ou acesso de leitura não podem usar o curinga +. As regras de somente gravação podem usar o curinga +.

Os tópicos no arquivo da lista de controle de acesso devem incluir prefixos de tópicos aplicados pelo uso de pontos de montagem.

user username

As regras a seguir se aplicam ao usuário no arquivo de senha com o ID do usuário, *username*.

allow_anonymous true|false

allow_anonymous será aplicável apenas se *password_file* foi especificado. Configure *allow_anonymous* como *true* para permitir que os clientes se conectem sem fornecer informações de autenticação. Configure *allow_anonymous* como *false* para forçar os clientes a fornecer informações de autenticação. Consulte [Autenticação de Clientes](#)

autosave_on_changes true|false

Configure *autosave_on_changes* para mudar como o valor de *autosave_interval* é usado. Configure *autosave_on_changes* para *true* para acionar um salvamento automático quando o número de mudanças atingir *autosaveChanges*. Configure *autosave_on_changes* como *false* para acionar um salvamento automático quando o número de segundos desde o último salvamento automático atingir *autosaveSeconds*.

autosave_interval autosaveSeconds|autosaveChanges|1800

autosave_interval é o comprimento do intervalo de salvamento automático, em segundos ou o número de mudanças, dependendo da configuração de *autosave_on_changes*. 0 significa nenhum salvamento automático. Consulte [Salvando mensagens e assinaturas retidas](#).

bind_address ipAddr

O valor padrão *bind_address* é para o daemon para permitir conexões a partir de todas as interfaces de rede

ipAddr é o endereço IP local a ser ligado ao listener padrão. Use *bind_address* se o sistema host tiver várias placas de rede e você desejar limitar o acesso para ser a partir de uma rede. Especifique *ipAddr* como 127.0.0.1 para restringir conexões do cliente apenas para conexões a partir da mesma estação de trabalho que o daemon.

clientid_prefixes clientIdentifierPrefix

clientid_prefixes é uma lista de prefixos para restringir os clientes que têm permissão para se conectar ao daemon. Apenas clientes com identificadores de cliente que começam com *clientIdentifierPrefix* têm permissão para se conectarem. Quaisquer outras conexões são rejeitadas. Por exemplo, a configuração de *clientIdentifierPrefix* para *test_* permite que apenas os clientes com identificadores de cliente como *test_1* e *test_connection* se conectem.

connection_messages true|false

Configure *connection_messages* como *true* para registrar a conexão do cliente e as mensagens de desconexão. Configure *connection_messages* para *false* para desativar a criação de log das mensagens de conexão.

ffdc_output ffdcPath|off|Persistence_location

O valor padrão de *ffdc_output* é *persistencePath*.

ffdcPath é o caminho do diretório, excluindo o nome do arquivo usado para armazenar arquivos FFDC. O prefixo deve incluir o separador de diretório à direita, / ou \.

O valor off desativa completamente a gravação de FFDC. A desativação da gravação FFDC dificulta a determinação de problema.

log_level config|detail| info|audit|warning|error|severe

log_level é o nível de saída de log necessário. Os níveis de log são listados na ordem de aumento da importância.

As mensagens de log são gravadas em stdout e no tópico \$SYS/broker/log.

max_connections maxConnections| -1

O valor padrão de max_connections é -1, nenhum limite.

maxConnections é o número máximo de clientes ativos que podem se conectar à porta padrão. Consulte [Configurações de listener](#) para configurar este parâmetro para outras portas.

max_inflight_messages maxInflightMensagens| 10

maxInflightMessages é o número máximo de mensagens de saída QoS=1 ou QoS=2 que estão sendo reconhecidas ou enviadas novamente para um cliente; consulte [Qualidades de serviço fornecidas por um MQ Telemetry Transport Client](#).

max_log_entries maxLogEntradas| 100

maxLogEntries é o número máximo de entradas de log lembradas para a recuperação pelo comando **trace_dump** ou em um FFDC.

max_queued_entries maxQueuedMensagens| 100

maxQueuedMessages é o número máximo de mensagens QoS=1 ou QoS=2 que podem ser enfileiradas para entrega para cada cliente; consulte [Qualidades de serviço fornecidas pelo MQ Telemetry Transport Client](#).

Nota: Se a fila de mensagens para um cliente for preenchida, quaisquer mensagens subsequentes para esse cliente serão descartadas e não serão entregues a esse cliente. Quando a fila for capaz de aceitar as mensagens novamente, retomará a entrega de mensagens normal.

max_trace_entries maxTraceEntradas| 400

maxTraceEntries é o número máximo de entradas de rastreamento lembradas para a recuperação pelo comando **trace_dump** ou em um FFDC.

password_file passwordFilename

O padrão, sem arquivo de senha, não é para aplicar a autenticação.

passwordFilename é o nome de um arquivo que contém o nome de usuário e informações de autenticação de senha. O arquivo está em texto simples, com uma definição de senha por linha. Cada definição possui o seguinte formato:

```
username:password
```

persistence| retained_persistence true| false

Configure *retained_persistence* como true para salvar as publicações retidas e assinaturas duráveis quando o daemon for encerrado e restaurado quando ele for reiniciado. Configure *retained_persistence* como false para descartar mensagens e assinaturas retidas. Consulte [Salvando mensagens e assinaturas retidas](#).

Nota: Persistence e *retained_persistence* são sinônimos. Use *retained_persistence* em preferência a persistence.

persistence_location persistencePath

O padrão *persistence_location* é o diretório no qual o daemon está instalado.

persistencePath é o caminho do diretório para armazenar mensagens retidas e assinaturas duráveis. O caminho deve incluir o separador de diretório à direita, / ou \ e não inclui um nome de arquivo.

port *portNumber* | **1883**

O listener padrão usa *portNumber* para atender às conexões do cliente MQTT.

retry_interval *retrySeconds* | **20**

retrySeconds é o número de segundos antes de o daemon tentar enviar uma mensagem não reconhecida com pelo menos uma vez ou no máximo uma vez a qualidade de serviço novamente.

trace_level **minimum**|**medium**|**maximum**

trace_level é o nível de rastreamento executado e armazenado em um buffer interno.

trace_output **off**|**stdout**|**stderr**|**protocol**|*tracePath*

trace_output é o destino para gravar as entradas de rastreamento conforme elas ocorrem. Ele também controla se um rastreamento completo ou apenas um rastreamento de mensagem será executado.

O rastreamento continua indefinidamente até que explicitamente desativado e resulta em arquivos grandes.

A configuração **protocol** grava uma entrada para cada mensagem MQTT enviada ou recebida de um cliente para *stdout*.

As configurações *stdout*, *stderr* e *tracePath* gravam um rastreamento completo para o destino especificado.

tracePath é um caminho ou um nome de arquivo relativo ao diretório ativo.

Referências relacionadas

[WebSphere MQ Daemon de telemetria para o arquivo de configuração de dispositivos](#)

Use o arquivo da configuração do daemon para configurar o daemon de telemetria do WebSphere MQ para os parâmetros de configuração de dispositivos O arquivo de configuração contém três tipos de parâmetros que controlam o daemon: parâmetros globais, de ponte e listener.

[Parâmetros da ponte IBM WebSphere MQ Telemetry daemon for devices](#)

[WebSphere MQ Daemon de telemetria para parâmetros do listener de dispositivos](#)

[WebSphere MQ Daemon de Telemetria para o arquivo de comando de dispositivos](#)

Parâmetros da ponte IBM WebSphere MQ Telemetry daemon for devices

Configure uma conexão de ponte do IBM WebSphere MQ Telemetry daemon for devices configurando parâmetros de ponte no arquivo de configuração do daemon

Consulte [IBM WebSphere MQ Daemon de telemetria para pontes de dispositivos](#) para obter uma explicação e exemplos mostrando como uma conexão de ponte propaga publicações para e do IBM WebSphere MQ Telemetry daemon for devices.

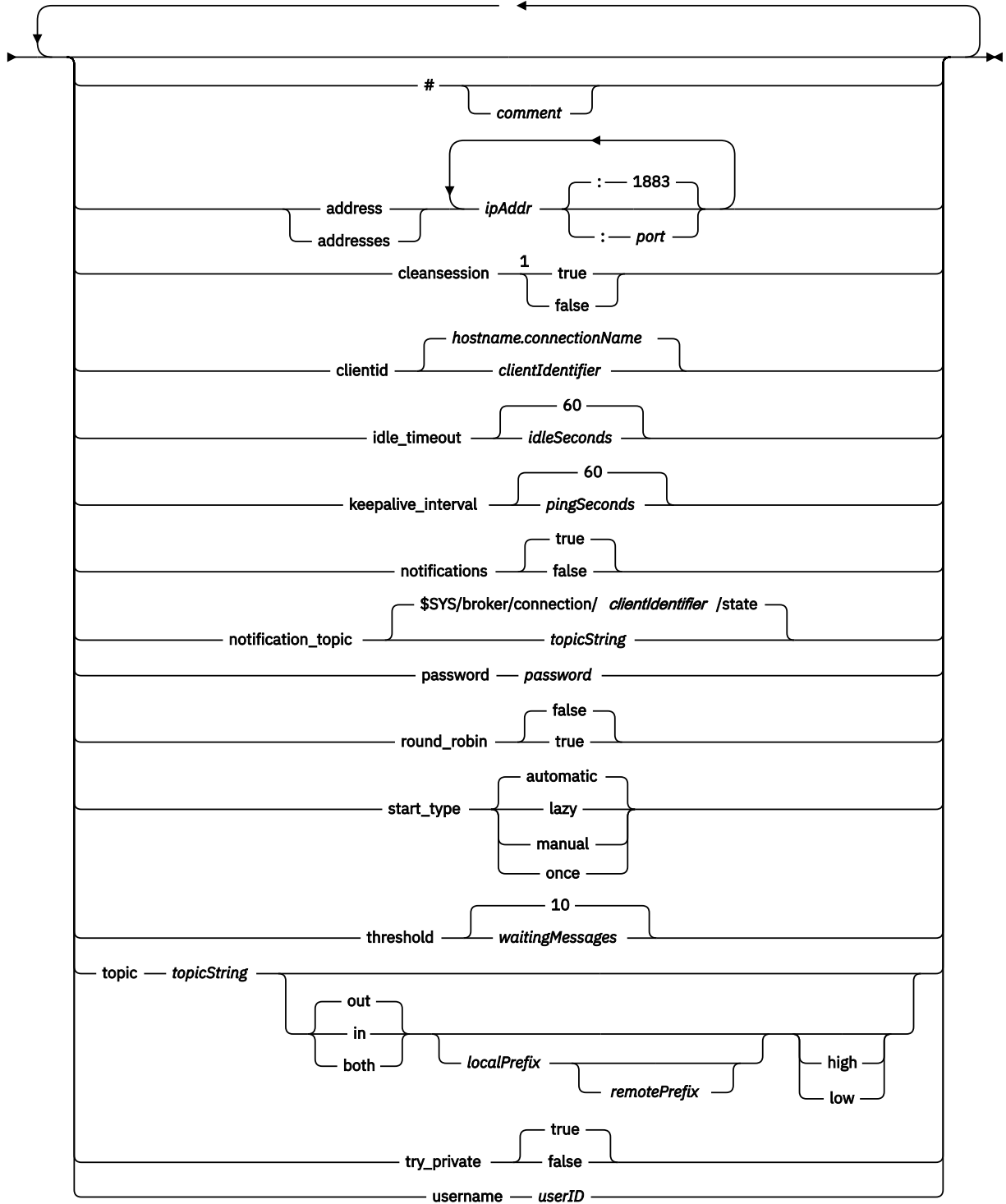
Sintaxe de parâmetros da ponte

Cada seção de ponte do arquivo de configuração é iniciada com um parâmetro *connection*, consulte “[WebSphere MQ Daemon de telemetria para o arquivo de configuração de dispositivos](#)” na página 6. A parâmetros específicos para uma determinada conexão imediatamente seguem a entrada de conexão.

Os únicos parâmetros permitidos no arquivo que seguem uma seção de ponte são parâmetros pertencentes a seções de listener ou seções de ponte adicionais.

Conexão

→ connection — *connectionName* →



Notas:

¹ Se o número de endereços for maior que um, cleansession será true por padrão, caso contrário, ele será false.

Parâmetros da Ponte

comment

Os comentários podem ser colocados em qualquer linha no arquivo, colocando um # como o primeiro caractere de espaço não branco na linha. Não há suporte para comentários à direita em uma linha.

address|addresses ipAddr :porta| 1883

addresses¹ é uma lista de endereços de soquete do TCP/IP à qual o daemon tenta fazer uma conexão de ponte. Por padrão, o primeiro endereço na lista é tratado como o servidor principal; consulte [round_robin](#).

Use vários endereços com o IBM WebSphere MQ Telemetry nas configurações a seguir;

Vários gerenciadores de filas e vários endereços de rede.

A lista de *ipAddr* se conecta a canais de telemetria em gerenciadores de filas diferentes. Configure *round_robin* para false se um endereço de rede for preferencial. Torne ele o primeiro endereço na lista. Configure *cleansession* para true. Se *cleansession* estiver configurado como false resultará no comportamento imprevisível, incluindo a perda de publicações e assinaturas.

Único gerenciador de filas com várias instâncias

Forneça dois endereços; o primeiro endereço é a instância do gerenciador de fila ativa e o segundo endereço é o de espera. Configure *round_robin* para true e *cleansession* para false.

Gerenciador de filas único e vários endereços de rede

Nessa configuração da lista de endereços IP, todos se conectam ao mesmo gerenciador de filas por meio de caminhos de rede diferentes. O gerenciador de filas é configurado com vários canais de telemetria atendendo a diferentes endereços de soquete. Você pode configurar o servidor desta maneira para introduzir redundância na conectividade de rede ou para difundir a carga de muitas conexões do cliente através de vários adaptadores de rede. Configure *round_robin* para false se um endereço de rede for preferencial. Torne ele o primeiro endereço na lista. Configure *cleansession* para false.

Consulte [Disponibilidade de IBM WebSphere MQ Telemetry daemon for devices conexões de ponte](#) para obter mais informações sobre o uso de vários endereços

cleansession true|false

O valor padrão de *cleansession* será true se o número de endereços for maior do que um, caso contrário, será false.

cleansession controlará o estado de sessão quando o daemon se conecta, desconecta e reconecta. O estado de sessão inclui assinaturas e mensagens da fila.

Configure *cleansession* como true para descartar o estado da sessão ao se conectar e desconectar. Configure *cleansession* como false para salvar o estado em desconectar e restaurar o estado na conexão, se possível.

Nota: Não configure *cleansession* como false se endereços listar vários endereços IP e os endereços IP se conectarem a canais de telemetria hospedados por diferentes gerenciadores de filas, ou a diferentes daemons de telemetria. O estado da sessão não é transferido entre os gerenciadores de filas ou os daemons. Ao tentar reiniciar uma sessão existente em um gerenciador de filas ou daemon diferente resultará em uma nova sessão sendo iniciada. Em mensagens indeterminadas são perdidas e as assinaturas podem não se comportar conforme esperado.

clientid clientIdentifier| hostname.connectionName

O padrão *clientIdentifier* é construído a partir da concatenação do nome do host de daemon com *connectionName*. O nome do host é truncado após o primeiro caractere '.' ou 14 caracteres, conforme o que for menor. A combinação será truncada em 23 caracteres se tiver mais de 23 caracteres.

clientid será transmitido ao servidor remoto ao se conectar.

clientid deve conter apenas caracteres do intervalo: A-Z, a-z, 0-9, './_%.

¹ Endereço e Endereços são sinônimos.. Use também.

connection *connectionName*

O nome da conexão. O nome deve ser alfanumérico; por exemplo, `connection1`. Uma conexão conecta o daemon a um gerenciador de filas usando um canal de telemetria do WebSphere MQ ou a outro daemon usando um listener; consulte [“WebSphere MQ Daemon de telemetria para parâmetros do listener de dispositivos”](#) na página 18.

connectionName é combinado com o sistema *hostname* para criar um `ClientIdentifier`. `ClientIdentifier` identifica a ponte para o listener ou canal de telemetria ao qual se conectar. A ponte é um cliente MQTT v3.

Connection indica o início de uma seção de conexão de ponte no arquivo de configuração e deve seguir todos os parâmetros globais. As seções de listener e de ponte podem ocorrer em qualquer ordem.

idle_timeout *idleSeconds*|60

Configure *idleSeconds* para o número de segundos que deve passar antes que a conexão seja fechada.

keepalive_interval *pingSeconds*|60

Configure *pingSeconds* para o número de segundos entre o envio de solicitação de ping do MQTT ao sistema remoto quando não houver tráfego diferente. O valor mínimo é 5.

notifications true|false

Configure *notifications* como `true` para ativar notificações de conexão de ponte. Configure *notifications* para `false` para desativar notificações de ponte.

As notificações são mensagens retidas publicadas em ambas as extremidades da ponte publicada para um tópico especialmente definido; consulte [notification_topic](#).

A publicação de notificação contém um único caractere indicando o status da conexão de ponte. O status é 1, conectado ou 0, desconectado.

O status de uma conexão de ponte pode ser verificada a qualquer momento.

notification_topic *topicString*|\$SYS/broker/connection/*clientIdentifier*/state

O *notification_topic* padrão é `$SYS/broker/connection/clientIdentifier/state`. O tópico padrão inclui o *clientIdentifier* da conexão de ponte.

Configure *topicString* para um tópico alternativo, se você desejar usar um tópico diferente para controlar o status de conexão.

As mensagens de notificação de conexão, com o valor 1 conectado ou 0 desconectado são publicadas para este tópico.

Nota: O padrão *topicString* contém o prefixo `$SYS`. Assine os tópicos iniciados com `$SYS`, definindo um filtro de tópicos iniciados com `$SYS`. O filtro de tópicos `#`, assina a tudo, não assina os tópicos iniciados com `$SYS` no daemon. Pense em `$SYS` como definindo um espaço de tópico do sistema especial diferente do espaço de tópico do aplicativo.

password *senha*

O padrão não é configurar *password*.

Configura um *password*, que é usado em combinação com *userID* para autenticar a conexão com o broker remoto. Se a conexão remota for para um canal de telemetria do WebSphere MQ, *userID* será autenticado usando o JAAS.

round_robin true| false

Configure *round_robin* como `true` para se conectar a cada endereço na lista de endereços até que seja obtido êxito. O daemon tenta cada endereço, por vez, iniciando com o primeiro endereço, o servidor principal.

Configure *round_robin* para `false` para forçar o daemon a se conectar ao servidor principal sempre que estiver disponível.

Se o servidor principal não estiver disponível, o daemon tentará cada endereço, por vez, até que ele faça uma conexão. Ele continua a tentar se conectar ao servidor principal em segundo

plano. Assim que o servidor principal fica disponível novamente, o daemon se reconectará a ele, eliminando a conexão que ele está usando atualmente.

start_type `automatic|lazy|once|manual`

Configure `start_type` para o automático para manter a ponte conectada. A conexão abre assim que o daemon for iniciado. Se a conexão falhar, o daemon o reiniciará, após cerca de 20 segundos.

Configure como `start_type` para `lazy` para reduzir o uso da rede e os custos. A conexão será iniciada quando o número de mensagens aguardando atingir `waitingMessages`. A conexão será fechada quando a ponte ter sido inativada para `idleSeconds`.

Configure como `start_type` para `manual` para iniciar e parar a ponte usando comandos `start` e `stop`; consulte [Modificando a configuração do daemon enquanto ele estiver em execução](#).

Configure `start_type` para `once` para conectar a ponte quando o daemon for iniciado e para excluí-lo se ele for interrompido ou desconectado. Se `start_type` estiver configurado como `once` e a ponte for interrompida manualmente ou desconectada devido a um erro, a ponte não poderá ser reiniciada até que o daemon seja reiniciado.

threshold `waitingMessages`

Se `start_type` for lento, a conexão será iniciada quando o número de mensagens enfileiradas atingir `waitingMessages`.

topic `topicString [in] |out| [both] local_prefix remote_prefix [high] | [low]`

O valor do parâmetro tópico pode abranger até cinco partes:

A primeira parte, `topicString` pode ser prefixado por uma sequência de tópicos adicionais: `localPrefix` ou `remotePrefix`. Diferente de `topicString`, `localPrefix` e `remotePrefix` não devem conter curingas. `localPrefix` e `remotePrefix` geralmente terminam com um caractere `/`, para alinhar com as hierarquias de tópicos em cada extremidade da ponte.

A segunda parte, que usa os valores `[in] |out| [both]`, é chamada de parâmetro de direção `out` é a configuração padrão.

Se a direção for `out`, então a conexão de ponte assina as publicações no daemon local usando o filtro de tópicos `localPrefix| |topicString`. As publicações selecionadas são publicadas no broker conectado remotamente com a sequência de tópicos `remotePrefix| |topicString`.

Se a direção for `in`, então a conexão de ponte assina publicações no broker remoto usando o filtro de tópico `remotePrefix| |topicString`. As publicações selecionadas são publicadas para o daemon local com a sequência de tópicos `localPrefix| |topicString`.

Se a direção for `both` então, o resultado será o mesmo que ter duas configurações de tópico, um conjunto para `in` e um conjunto para `out`. Somente use a configuração `both` quando os brokers tiverem um mecanismo de detecção do loop de publicação. Um mecanismo de detecção de loop para uma publicação inserindo um loop permanente. Não há detecção de loop para uma ponte estar conectada a um canal de telemetria do WebSphere MQ; consulte [try_private](#).

A quinta parte opcional é prioridade, o que significa que a prioridade fornecida para as mensagens foi enviada ou recebida através da ponte, em que o tópico corresponde a `topicString`. A prioridade se aplica apenas no daemon de Telemetria do IBM WebSphere MQ para dispositivos. É possível especificar um valor de `[high]` ou `[low]`. Se você não especificar um valor, a prioridade estará entre `[high]` e `[low]`. Quando as mensagens forem enfileiradas para uma conexão de cliente ou de ponte, as mensagens com a prioridade mais alta serão enviadas primeiro. Quando vários tópicos forem aplicados a uma conexão de ponte, a prioridade aplicada a uma mensagem será o único do primeiro tópico correspondente. Portanto, é importante considerar a ordem na qual o valor de prioridade é configurado no arquivo de configuração.

Consulte [Configurações de tópico de exemplo para a ponte WebSphere MQ daemon de telemetria para pontes de dispositivos](#) para obter exemplos de uso do parâmetro de tópico.

try_private `true|false`

Configure `try_private` para verificar se o broker remoto é outra instância do daemon. Se o broker remoto for outro daemon do IBM WebSphere MQ Telemetry para dispositivos e `try_private` for configurado como `true`, os loops de publicação entre um par de daemons serão detectados. Loops envolvendo topologias mais complexas não podem ser detectados.

username *userID*

O padrão não é configurar *userID*.

Configura um *userID*, que é usado em combinação com *password* para autenticar a conexão com o broker remoto. Se a conexão remota for para um canal de telemetria do WebSphere MQ, *userID* será autenticado usando o JAAS.

userID será usado para controle de acesso, se a conexão remota for para um daemon. Se a conexão remota for com um canal de telemetria, você terá a opção de usar *userID* para autorização ou usar outra identificação; consulte [Identificação, autorização e autenticação do cliente MQTT](#).

Referências relacionadas

[WebSphere MQ Daemon de telemetria para o arquivo de configuração de dispositivos](#)

Use o arquivo da configuração do daemon para configurar o daemon de telemetria do WebSphere MQ para os parâmetros de configuração de dispositivos. O arquivo de configuração contém três tipos de parâmetros que controlam o daemon: parâmetros globais, de ponte e listener.

[WebSphere MQ Daemon de telemetria para parâmetros globais de dispositivos](#)

[WebSphere MQ Daemon de telemetria para parâmetros do listener de dispositivos](#)

[WebSphere MQ Daemon de Telemetria para o arquivo de comando de dispositivos](#)

WebSphere MQ Daemon de telemetria para parâmetros do listener de dispositivos

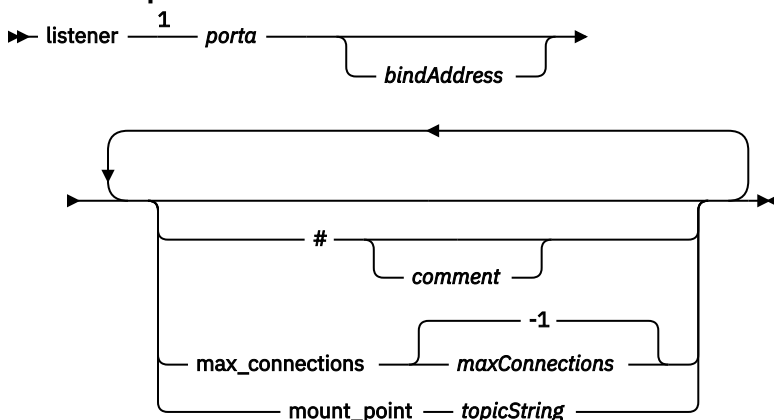
Configure um daemon do WebSphere MQ para listener de dispositivos configurando parâmetros do listener no arquivo de configuração do daemon. Os clientes MQTT e outros daemons podem se conectar a um listener e publicar e assinar para tópicos no daemon.

Sintaxe de parâmetros do listener

Cada seção de listener do arquivo de configuração é iniciada com um parâmetro listener, consulte “WebSphere MQ Daemon de telemetria para o arquivo de configuração de dispositivos” na página 6. Os parâmetros específicos para um determinado listener imediatamente seguem a entrada de listener.

Os únicos parâmetros permitidos no arquivo que seguem uma seção de listener são as seções de ponte ou seções de listener adicionais.

Sintaxe de parâmetros do listener



Notas:

¹ Um listener padrão existe no `port`. `port` é um parâmetro global e é padronizado para 1883

Parâmetros do listener

Configure um listener usando os seguintes parâmetros:

comment

Os comentários podem ser colocados em qualquer linha no arquivo, colocando um # como o primeiro caractere de espaço não branco na linha. Não há suporte para comentários à direita em uma linha.

listener *portNumber* | default *bindAddress*

Cria um novo listener com o *portNumber* especificado e um local opcional *bindAddress*; consulte [bind_address](#). O listener conecta clientes MQTT ao daemon.

listener indica o início de uma seção de listener no arquivo de configuração e deve seguir todos os parâmetros globais. As seções de listener e de ponte podem ocorrer em qualquer ordem.

max_connections *maxConnections* | -1

O valor padrão de max_connections é -1, nenhum limite.

Configure *maxConnections* para o número máximo de clientes ativos que podem ser conectados à porta simultaneamente.

É possível configurar o parâmetro global, [max_connections](#) para configurar *maxConnections* para a porta padrão.

mount_point *topicString*

Uma sequência prefixada com todas as sequências de tópicos publicados e assinados pelos clientes, conectando-se a este listener. Isso pode ser usado para assegurar que clientes em diferentes listeners não possam interferir entre si; consulte [Pontos de montagem](#).

Referências relacionadas

[WebSphere MQ Daemon de telemetria para o arquivo de configuração de dispositivos](#)

Use o arquivo da configuração do daemon para configurar o daemon de telemetria do WebSphere MQ para os parâmetros de configuração de dispositivos O arquivo de configuração contém três tipos de parâmetros que controlam o daemon: parâmetros globais, de ponte e listener.

[WebSphere MQ Daemon de telemetria para parâmetros globais de dispositivos](#)

[Parâmetros da ponte IBM WebSphere MQ Telemetry daemon for devices](#)

[WebSphere MQ Daemon de Telemetria para o arquivo de comando de dispositivos](#)

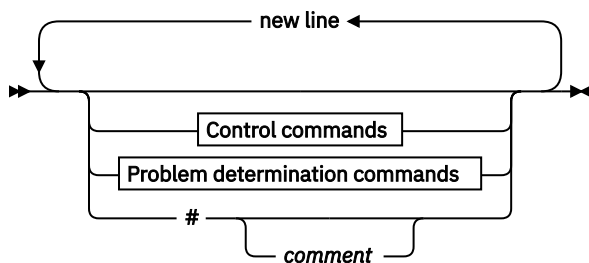
WebSphere MQ Daemon de Telemetria para o arquivo de comando de dispositivos

Use o arquivo de comando daemon para modificar o comportamento de um daemon em execução. É possível iniciar e parar uma conexão de ponte, parar o daemon, limpar publicações retidas e realizar a determinação do problema.

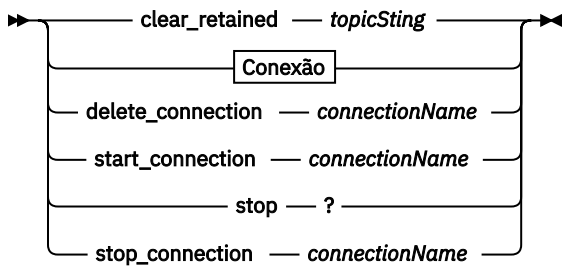
Command file syntax

Place commands in the command file, amqtd.d.upd. Every 5 seconds the daemon runs the commands in the file, and deletes the file.

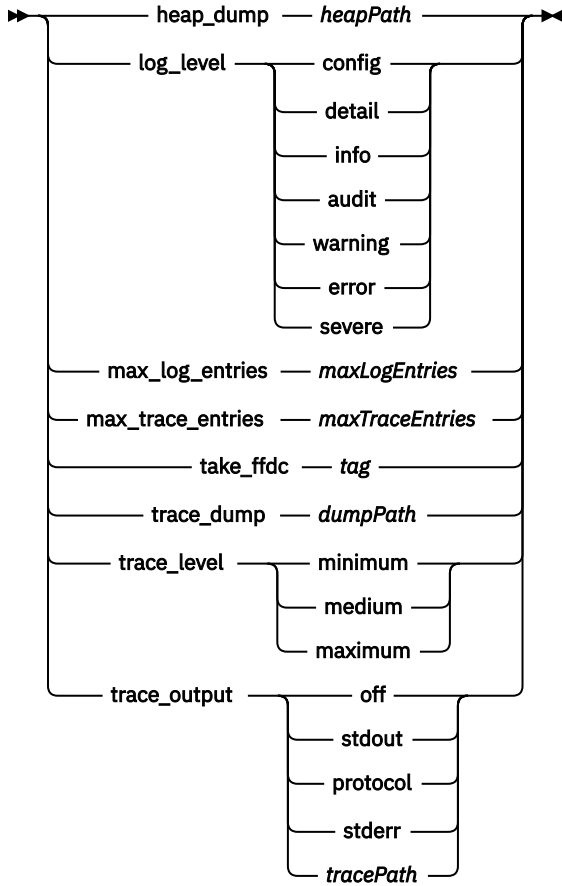
Each command is a separate line in the command file. The commands are acted upon, in order, line by line. Unrecognized commands are written to the command window from which the daemon was started.



Control commands

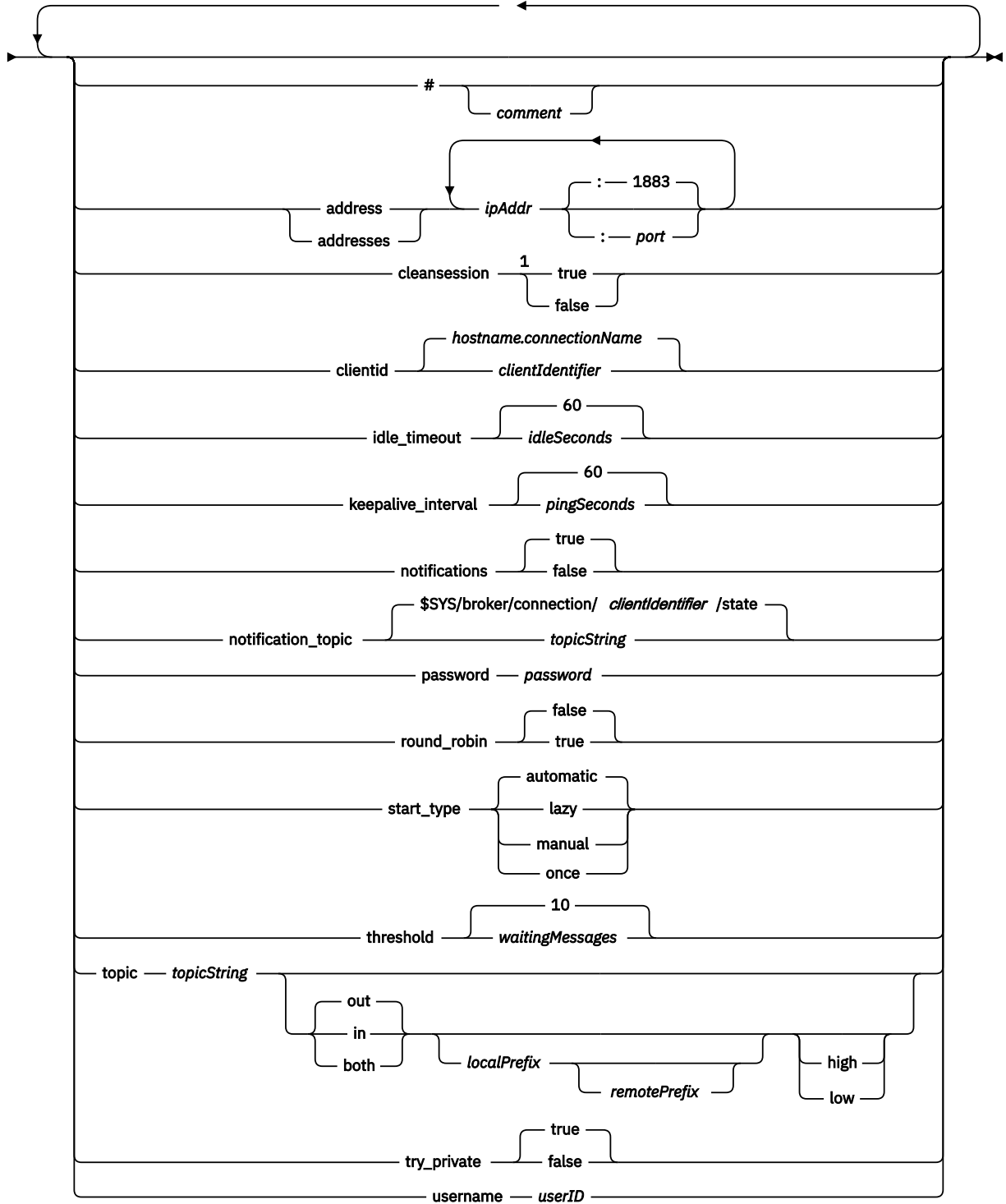


Problem determination commands



Conexão

→ connection — *connectionName* →



Notas:

¹ Se o número de endereços for maior que um, cleansession será true por padrão, caso contrário, ele será false.

Comandos de controle

clear_retained *topicString*

Remover mensagens retidas para quaisquer tópicos que correspondam a *topicString*. *topicString* pode conter curingas.

Connection

Consulte o “Parâmetros da Ponte” na página 15.

delete_connection *connectionName*

Exclua a conexão de ponte *connectionName*. Se a conexão estiver em execução, ela será interrompida primeiro.

start_connection *connectionName*

Inicie a conexão de ponte *connectionName*.

stop_connection *connectionName*

Interrompa a conexão de ponte *connectionName*.

Comandos de determinação do problema

Com os comandos de determinação de problema, é possível modificar as configurações de `log_level`, `max_log_entries`, `max_trace_entries` e `trace_output`. Também é possível executar um dump do heap, uma captura instantânea FFDC ou um dump do buffer de rastreamento.

heap_dump *heapPath*

Crie um dump do heap e grave-o em *heapPath*. *heapPath* é um caminho ou um nome de arquivo relativo ao diretório ativo.

log_level *config|detail|info|audit|warning|error|severe*

`log_level` é o nível de saída de log necessário. Os níveis de log são listados na ordem de aumento da importância.

As mensagens de log são gravadas em `stdout` e no tópico `$/SYS/broker/log`.

max_log_entries *maxLogEntries*

maxLogEntries é o número máximo de entradas de log lembradas para a recuperação pelo comando `trace_dump` ou em um FFDC.

max_trace_entries *maxTraceEntries*

maxTraceEntries é o número máximo de entradas de rastreamento lembradas para a recuperação pelo comando `trace_dump` ou em um FFDC.

take_ffdc *tag*

Obtenha uma captura instantânea First Failure Data Capture (FFDC) do estado do daemon. A captura instantânea é gravada em um arquivo `.fdc` na pasta definida pelo parâmetro de configuração do daemon, `ffdc_output`; consulte `ffdc_output`. *tag* é integrado ao arquivo para fins de identificação.

trace_dump *dumpPath*

Efetue o dump do buffer de rastreamento para *dumpPath*. *dumpPath* é um caminho, ou um nome de arquivo relativo ao diretório ativo.

trace_level *minimum|medium|maximum*

`trace_level` é o nível de rastreamento executado e armazenado em um buffer interno.

trace_output off|stdout|stderr|protocol|tracePath

trace_output é o destino para gravar as entradas de rastreo conforme elas ocorrem. Ele também controla se um rastreo completo ou apenas um rastreo de mensagem será executado.

O rastreo continua indefinidamente até que explicitamente desativado e resulta em arquivos grandes.

A configuração **protocol** grava uma entrada para cada mensagem MQTT enviada ou recebida de um cliente para stdout.

As configurações stdout, stderr e *tracePath* gravam um rastreo completo para o destino especificado.

tracePath é um caminho ou um nome de arquivo relativo ao diretório ativo.

Referências relacionadas

[WebSphere MQ Daemon de telemetria para o arquivo de configuração de dispositivos](#)

Use o arquivo da configuração do daemon para configurar o daemon de telemetria do WebSphere MQ para os parâmetros de configuração de dispositivos O arquivo de configuração contém três tipos de parâmetros que controlam o daemon: parâmetros globais, de ponte e listener.

[WebSphere MQ Daemon de telemetria para parâmetros globais de dispositivos](#)

[Parâmetros da ponte IBM WebSphere MQ Telemetry daemon for devices](#)

[WebSphere MQ Daemon de telemetria para parâmetros do listener de dispositivos](#)

Propriedades MQXR

As configurações de propriedade MQXR são armazenadas em um arquivo de propriedades específico da plataforma: `mqxr_win.properties` ou `mqxr_unix.properties`. Configure essas propriedades normalmente usando os comandos MQSC `admin` ou MQ Explorer.

Ao iniciar um gerenciador de filas pela primeira vez, a versão do modelo do arquivo de propriedades MQXR para sua plataforma é copiada do diretório `mqinstall/mqxr/config` para o diretório `mqinstall/qmgrs/qmgr_name/mqxr/config`.

Normalmente, não é necessário editar o arquivo de propriedades do MQXR diretamente, porque todas as propriedades, exceto uma, podem ser configuradas por meio de comandos do administrador do MQSC ou do MQ Explorer Se você decidir editar o arquivo diretamente, pare o gerenciador de filas antes de fazer suas mudanças.

A propriedade que pode ser configurada apenas editando o arquivo diretamente é **webcontentpath**

Se o seu aplicativo cliente de telemetria for um aplicativo da web, também será necessário atender o executável do aplicativo da web JavaScript para o navegador Esse requisito é explicado em [O cliente do sistema de mensagens MQTT para JavaScript e aplicativos da web](#). Você usa a propriedade **webcontentpath** para especificar o diretório a partir do qual os arquivos executáveis do aplicativo da web são entregues:

- Por padrão, o **webcontentpath** não está presente no arquivo de propriedades MQXR Se **webcontentpath** não estiver presente, o servidor de telemetria MQ entregará os arquivos executáveis do aplicativo da web a partir do local padrão a seguir: `mqinstall/qmgrs/qmgr_name/mqxr/WebContent/your_client_app`
- se **webcontentpath** especificar um caminho, o servidor de telemetria do MQ entregará os arquivos executáveis do aplicativo da web a partir desse local
- se **webcontentpath** estiver presente e em branco, o servidor de telemetria do MQ não atenda aos arquivos executáveis do aplicativo da Web

Conceitos relacionados

[Serviço de telemetria \(MQXR\)](#)

Security reference

Use as informações de referência nesta seção para ajudar a configurar a segurança para IBM WebSphere MQ.

A saída da API

Uma *saída de API* é um módulo de programa que monitora ou modifica a função de chamadas MQI. Uma saída de API inclui várias *funções de saída de API*, cada uma com seu próprio ponto de entrada no módulo.

Nota: As informações nesta seção não se aplicam ao WebSphere MQ para o z/OS.

Há duas categorias de função de saída:

Uma função de saída que está associada a uma chamada MQI

Há duas funções de saída nesta categoria para cada chamada MQI e uma adicional para uma chamada MQGET com a opção MQGMO_CONVERT. As chamadas MQCON e MQCONNX compartilham as mesmas funções de saída.

Para cada chamada MQI, uma das duas funções de saída é chamada antes que o gerenciador de filas comece a processar a chamada, e a outra é chamada após o gerenciador de filas ter concluído o processamento da chamada. A função de saída para uma chamada MQGET com a opção MQGMO_CONVERT é chamado durante a chamada MQGET, após a mensagem ter sido recuperada da fila pelo gerenciador de filas, mas antes que qualquer conversão de dados ocorra... Isso permite, por exemplo, que uma mensagem seja descriptografada antes da conversão de dados.

Uma função de saída pode inspecionar e modificar quaisquer parâmetros em uma chamada MQI. Em uma chamada MQPUT, por exemplo, uma função de saída que é chamada antes do processamento da chamada ter sido iniciado pode:

- Inspecionar e modificar o conteúdo dos dados do aplicativo na mensagem sendo colocada
- Alterar o comprimento dos dados do aplicativo na mensagem
- Modificar o conteúdo dos campos na estrutura do descritor de mensagem, MQMD
- Modifique o conteúdo dos campos na estrutura de opções de mensagem put, MQPMO

Uma função de saída chamada antes do processamento de uma chamada MQI ter sido iniciado pode suprimir a chamada completamente. A função de saída para uma chamada MQGET com a opção MQGMO_CONVERT pode suprimir a conversão de dados da mensagem sendo recuperada.

Funções de saída de inicialização e finalização

Há duas funções de saída nesta categoria, a função de saída de inicialização e a função de saída de finalização...

A função de saída de inicialização é chamada pelo gerenciador de filas quando um aplicativo se conecta ao gerenciador de filas. Seu principal propósito é registrar funções de saída e seus pontos de entrada com o gerenciador de filas e executar qualquer processamento de inicialização. Não é necessário registrar todas as funções de saída, apenas aquelas necessárias para essa conexão. Quando o aplicativo se desconecta do gerenciador de filas, os registros são removidos automaticamente.

A função de saída de inicialização também pode ser usada para adquirir qualquer armazenamento requerido pela saída e examinar os valores de quaisquer variáveis de ambiente.

A função de saída de finalização é chamada pelo gerenciador de filas quando um aplicativo se desconecta do gerenciador de filas. Seu propósito é liberar qualquer armazenamento usado pela saída e executar quaisquer operações de limpeza necessárias..

Uma saída API pode emitir chamadas para o MQI, mas, se isso acontecer, a saída API não será chamada recursivamente uma segunda vez. As seguintes funções de saída, no entanto, não são capazes de emitir chamadas MQI porque o ambiente correto não está presente no momento em que as funções de saída são chamadas:

- A função de saída de inicialização
- A função de saída para uma chamada MQCONN e MQCONNX que é chamada *antes* de o gerenciador de filas começar a processar a chamada
- A função de saída para a chamada MQDISC que é chamada *após* o gerenciador de filas ter concluído o processamento da chamada

- A função de saída de término

Uma saída de API também pode usar outras APIs que podem estar disponíveis; por exemplo, ela pode emitir chamadas para o DB2.

Uma saída de API pode ser usada com um aplicativo cliente WebSphere MQ , mas é importante observar que a saída é chamada na extremidade do *servidor* de um canal MQI. Para obter mais informações, consulte [Comparando a segurança de nível de link e a segurança de nível de aplicativo](#).

Uma saída de API é gravada usando a linguagem de programação C.

Para ativar uma saída de API, deve-se configurá-la. Nos sistemas IBM i, Windows, UNIX and Linux® , você faz isso editando o arquivo de configuração do WebSphere MQ , mqs.inie o arquivo de configuração do gerenciador de filas, qm.ini, para cada gerenciador de filas.

Para um cliente, modifique a sub-rotina `ApiExitLocal` no arquivo `mqclient.ini` para identificar rotinas de saída da API para um gerenciador de filas..

Configure uma saída de API fornecendo as informações a seguir:

- O nome descritivo da saída de API.
- O nome do módulo e seu local; por exemplo, o nome do caminho completo..
- O nome do ponto de entrada da função de saída de inicialização.
- A sequência na qual a saída API é chamada em relação a outras saídas de API. É possível configurar mais de uma saída de API para um gerenciador de fila.
- Opcionalmente, todos os dados a serem transmitidos para a saída de API

Para obter mais informações sobre como configurar uma saída de API, consulte [Configurando saídas de API](#)

Para obter informações sobre como gravar uma saída API, consulte [Usando e gravando saídas API](#).

A saída de cruzamento de API

Uma *saída cruzada de API* é um programa que monitora ou modifica a função de chamadas MQI emitidas por aplicativos CICS no z/OS.

Nota: As informações nesta seção aplicam-se apenas a aplicativos CICS no z/OS

O programa de saída de cruzamento da API é chamado pelo adaptador CICS e executado no espaço de endereço CICS .

A saída cruzada da API é chamada apenas para as chamadas MQI a seguir:

MQBUFMH
 MQCB
 MQCB_FUNCTION
 MQCLOSE
 MQCRTMH
 MQCTL
 MQDLTMH
 MQGET
 MQINQ
 MQOPEN
 MQPUT
 MQPUT1
 MQSET
 MQSTAT
 MQSUB
 MQSUBRQ

Para cada chamada MQI, ela é chamada uma vez antes do processamento da chamada ter sido iniciado e uma vez após o processamento da chamada ter sido concluído.

O programa de saída pode determinar o nome de uma chamada MQI e pode inspecionar e modificar qualquer um dos parâmetros na chamada.. Se ele for chamado antes de uma chamada MQI ser processada, ele poderá suprimir a chamada completamente

O programa de saída pode usar qualquer uma das APIs que uma saída de usuário relacionada à tarefa do CICS pode usar; por exemplo, as APIs IMS, DB2e CICS . Ele também pode usar qualquer uma das chamadas MQI exceto MQCONN, MQCONNX e MQDISC. Entretanto, quaisquer chamadas MQI emitidas pelo programa de saída não chamam o programa de saída uma segunda vez.

É possível gravar uma saída cruzada de API em qualquer linguagem de programação suportada pelo WebSphere MQ para z/OS.

Antes que uma saída cruzada da API possa ser usada, o módulo de carregamento do programa de saída deve estar disponível quando o adaptador CICS se conectar a um gerenciador de filas. O módulo de carregamento é um programa CICS que deve ser denominado CSQCAPX e residir em uma biblioteca na sequência de concatenação DFHRPL.. CSQCAPX deve ser definido no arquivo de definição do sistema (CSD) CICS e o programa deve ser ativado.

Uma saída cruzada de API pode ser gerenciada usando os painéis de controle do adaptador CICS , CKQC. Quando CSQCAPX é carregado, uma mensagem de confirmação é gravada nos painéis de controle do adaptador ou no console do sistema. Os painéis de controle do adaptador também podem ser usados para ativar ou desativar o programa de saída.

Para obter mais informações sobre como gravar e implementar uma saída cruzada de API, consulte a seção 'O CICS-WebSphere MQ Adapter' no CICS Transaction Server para z/OS Versão 4.1 documentação do produto em: [CICS Transaction Server for z/OS Versão 4.1, O CICS-WebSphere MQ adaptador.](#)

Validação de certificado e design de política de confiança em sistemas UNIX, Linux e Windows

WebSphere MQ valida certificados SSL ou TLS de acordo com dois tipos de política, básico e padrão. A verificação de política padrão está em conformidade com o RFC 5280

As informações nestes tópicos se aplicam aos seguintes sistemas:

- WebSphere MQ para sistemas UNIX and Linux
- WebSphere MQ para sistemas Windows

Os seguintes termos são usados nesta seção:

Política do certificado

Determina quais campos em um certificado são entendidos e processados

política do OCSP

Determina quais campos em uma solicitação ou resposta do OCSP são entendidos e processados

política de CRL

Determina quais campos em uma lista de revogação de certificado são entendidos e processados

Política de validação de caminho

Determina como os tipos de política de certificado, OCSP e CRL interagem entre si para determinar se uma cadeia de certificados (um ponto de confiança "RootCA" para uma entrada final "EE") é válida.

As políticas de validação de caminho básico e padrão são descritas separadamente porque refletem a implementação nos sistemas WebSphere MQ para UNIX, Linux e Windows . No entanto, as políticas OCSP e CRL padrão são as mesmas que as políticas básicas e a política de certificado padrão é uma versão estendida da política básica, portanto, essas políticas não são descritas separadamente.

Por padrão, o WebSphere MQ aplica a validação de política básica primeiro. Se a validação de política básica falhar, o WebSphere MQ aplicará a validação da política padrão (RFC 5280). Se a validação de política básica for bem-sucedida, a validação de política padrão não será aplicada Assim, uma falha de validação significa que a validação de política básica e padrão falhou, possivelmente por diferentes

razões: Um sucesso de validação significa que a validação de política básica foi bem-sucedida e, portanto, a validação de política padrão não foi aplicada, ou a validação de política básica falhou e a validação de política padrão foi bem-sucedida

Aplicando a conformidade estrita do RFC 5280

Para forçar a conformidade estrita do RFC 5280, use a definição de configuração da política de validação de certificado. Essa configuração permite desativar a política básica, para que apenas a política RFC 5280 padrão seja usada.. Para obter mais informações sobre a definição de configuração da política de validação do certificado, consulte [Políticas de validação do certificado no WebSphere MQ](#)

Os exemplos a seguir são certificados digitais que são aceitos pela política de validação de certificado básico, mas que são rejeitados pela política padrão compatível com o RFC 5280 Para que uma cadeia de certificados digitais seja confiável, toda a cadeia deve satisfazer a política de validação configurada

Para visualizar os detalhes completos de um certificado digital, use o comando **runmqakm** :

```
runmqakm -cert -details -db key.kdb -pw password -label certificate_label
```

Um certificado que tem o status de confiança ativado na saída **runmqakm** não é necessariamente confiável para uso em um handshake SSL ou TLS O status de confiança ativado significa que o certificado é elegível para ser usado como um certificado de autoridade de certificação para verificar outros certificados, se o certificado também atender às regras da política de validação de certificado. Para obter mais informações sobre a política de validação de certificado padrão compatível com o RFC 5280, consulte [“Política de validação de caminho padrão” na página 36](#)

Exemplo de certificado 1-uso de chave incorreto

Este exemplo mostra um certificado no qual o campo de uso de chave não está em conformidade com as regras de política de validação de certificado padrão para um certificado de autoridade de certificação (CA) Um dos requisitos para um certificado ser válido para uso como um certificado de autoridade de certificação é que o campo de uso de chave deve indicar que é permitido assinar outros certificados usando o sinalizador de assinatura keyCert. Um certificado sem esse sinalizador não pode ser usado como um certificado CA.

```
Label : root
Key Size : 1024
Version : X509 V3
Serial : 54cb6f740c7ee410
Issuer : CN=Example Root CA,O=Example,C=GB
Subject : CN=Example Root CA,O=Example,C=GB
Not Before : 9 February 2012 17:19:00 GMT
Not After : 1 October 2019 18:19:00 GMT+01:00
Public Key
 30 81 9F 30 0D 06 09 2A 86 48 86 F7 0D 01 01 01
 05 00 03 81 8D 00 30 81 89 02 81 81 00 CC 44 D9
 25 6D 26 1C 9D B9 FF DE B8 AC 44 AB E3 64 80 44
 AF BE E0 00 93 53 92 33 F8 7E BD D7 71 ED 21 52
 24 75 DF D6 EE 3C 54 97 84 29 EA 93 4C 4A D1 19
 5D C1 A0 82 F5 74 E1 AD D9 87 10 D5 6A 2B 6F 90
 04 0F 7E 6E 85 6D 32 99 33 9C D9 BB 57 86 DE 68
 23 C9 F2 6D 53 E3 F5 FF D1 0B E7 23 19 3A F6 70
 6B C8 C7 EB DB 78 8E 8C 9E 55 58 66 B6 31 DB 40
 5F 6A 97 AB 12 D7 E2 3E 2E 79 EE 78 7B 02 03 01
 00 01
Public Key Type : RSA (1.2.840.113549.1.1.1)
Fingerprint : SHA1 :
 EE 68 D4 4F 73 4F F4 21 DE 1A 01 11 5E DE B1 B8
 DF 40 AA D8
Fingerprint : MD5 :
 50 B5 E9 B2 D7 35 05 6A DC 6D 4B 1E B2 F2 DF A4
Fingerprint : SHA256 :
 B4 D7 6E C4 47 26 24 C7 4F 41 C3 83 03 6F 5C C7
 07 11 61 E0 0E 36 59 1F 1C E6 69 39 2D 18 05 D2
Extensions
  basicConstraints
    ca = true
    pathLen = 1239876
    critical
    key usage: encipherOnly
Signature Algorithm : SHA256WithRSASignature (1.2.840.113549.1.1.11)
```

```

Value
9D AE 54 A9 9D 68 01 68 15 B5 53 9F 96 C9 5B D1
52 40 DB CB 33 AF FD B9 26 D5 90 3F 1E 0B FC A6
D9 8C 04 90 EB AA FD A8 7A 3C AB 60 5F 20 4F 0D
7B 73 41 27 6A 2B BF 8C 99 91 B6 49 96 82 6A 24
0A E8 B9 A5 AF 69 3D 2C A3 3C C8 12 39 FB 56 58
4E 2A FE AC AC 10 89 53 B1 8F 0F C0 50 BF 5E 00
91 64 B4 A1 4C 9A 4E D5 1F 38 7C AD 32 A9 8A E1
91 16 2C 6D 1E 4A CA 99 8D CC 22 CD BF 90 49 FC
Trust Status : Enabled

```

Neste exemplo, o campo de uso de chave contém apenas o sinalizador encipherOnly O sinalizador de assinatura keyCert não está configurado, portanto, esse certificado não tem permissão para assinar outros certificados Portanto, ele não pode ser usado como um certificado de autoridade de certificação.

Exemplo de certificado 2-extensão de restrições básicas ausentes

Este exemplo mostra um certificado que não possui a extensão de restrições básicas A extensão de restrições básicas é usada para indicar se esse certificado é permitido para uso como uma CA. Ele também é usado para indicar o comprimento máximo de qualquer cadeia de certificados que pode ser assinada pelo certificado A política de validação de certificado padrão requer que o certificado tenha uma extensão de restrições básicas com o sinalizador isCA configurado para ser usado como uma CA.

```

Label : root
Key Size : 1024
Version : X509 V3
Serial : 1c7dfea316570bf6
Issuer : CN=Second Example Root CA,O=Example,C=GB
Subject : CN=Second Example Root CA,O=Example,C=GB
Not Before : 9 February 2012 17:18:22 GMT
Not After : 1 October 2019 18:18:22 GMT+01:00
Public Key
30 81 9F 30 0D 06 09 2A 86 48 86 F7 0D 01 01 01
05 00 03 81 8D 00 30 81 89 02 81 81 00 B2 70 49
7C AE 1B A7 B3 06 49 6C 99 19 BC A8 77 BE 86 33
21 6B C9 26 CC A6 28 52 9F 7B CF 03 A4 37 A7 4D
6B 06 AA ED 7D 58 E3 70 F3 F7 C1 06 DA E8 27 C6
3D 1B AC FA EF AA 59 7A 9A AB C1 14 4E AF 13 14
4B 71 CA 8D FE C3 F5 2F E8 AC AD EF 21 80 6D 12
89 4A 2A 84 AA 9D E0 4F C1 93 B1 3E 16 E8 3C 75
39 2A 74 1E 90 CC B1 C3 2B 1D 55 26 76 D2 65 C1
06 47 2A BF 79 96 42 76 A9 6E 65 88 5F 02 03 01
00 01
Public Key Type : RSA (1.2.840.113549.1.1.1)
Fingerprint : SHA1 :
33 9F A1 81 43 F1 43 95 48 A5 66 B4 CD 98 E8 15
9C B3 CA 90
Fingerprint : MD5 :
91 EA D9 C0 2C 05 5B E2 CD 0B F6 DD 8A 11 44 23
Fingerprint : SHA256 :
62 46 35 0B 0E A1 A7 2A D5 74 70 0F AA 47 9A 9C
6B 80 1B F1 0B 4C 81 05 85 0E 91 11 A4 21 D2 34
Extensions
key usage: digitalSignature, keyCertSign
Signature Algorithm : SHA256WithRSASignature (1.2.840.113549.1.1.11)
Value
79 34 BA 5B 6F DC 06 A3 99 24 4E 8A 2B 27 05 47
0D 4D BE 6A 77 D1 1D 5F 54 82 9D CC F6 92 D4 9A
AB 4D B6 DD 6E AD 86 C3 6A A3 32 E3 B3 ED E0 62
4A EB 51 08 AC BE 49 9E 9C D7 FE AE C8 9D 17 16
68 31 6B F4 BA 74 1E 4F 5F 05 48 9F E7 46 BA DC
17 7A 60 88 F8 5B DB 3C 51 D4 98 97 28 82 CF 36
47 DA D2 0F 47 FF 70 EA 45 3A 49 66 E6 E2 F9 67
2C C8 3E 24 A2 3B EC 76 1F D6 31 2B BD A9 B5 08
Trust Status : Enabled

```

Neste exemplo, o certificado não possui o campo de restrições básicas inteiramente.. Portanto, esse certificado não pode ser usado como um certificado de autoridade de certificação.

Exemplo de certificado 3-CA intermediária com versão antiga de X.509

Este exemplo mostra um certificado de autoridade de certificação intermediário que está em X.509 versão 1. A política de validação de certificado padrão requer que todos os certificados de CA intermediários devem ser pelo menos X.509 versão 3. Os certificados de autoridade de certificação

raiz estão isentos desse requisito, pois ainda existem alguns certificados de autoridade de certificação raiz da versão 1 comumente usados. No entanto, esta isenção poderá ser alterada no futuro

```
Label : intermediate
Key Size : 1024
Version : X509 V1
Serial : 02
Issuer : CN=Test Root CA,O=Example,C=GB
Subject : CN=Test Intermediate CA,O=Example,C=GB
Not Before : 10 February 2012 17:33:45 GMT
Not After : 11 April 2018 18:33:45 GMT+01:00
Public Key
 30 81 9F 30 0D 06 09 2A 86 48 86 F7 0D 01 01 01
 05 00 03 81 8D 00 30 81 89 02 81 81 00 C0 07 C2
 D0 9F 84 DB 7C 20 8F 51 F9 C2 1A 3F CF E2 D7 F2
 F1 56 F2 A4 8F 8F 06 B7 3B 01 31 DE 7C CC 03 63
 AA D3 2F 1C 50 15 E3 56 80 40 7D FF 75 87 D3 F3
 00 89 9A 26 F5 57 05 FA 4F ED 3B DD 93 FA F2 DF
 38 26 D4 3A 92 51 CC F3 70 27 42 7A 9F AD 51 45
 67 B7 AE 11 AD 4F 2D AB D2 CF 73 E6 F0 45 92 F0
 47 16 66 7E 01 C7 76 A3 7B EC D2 76 3F E5 15 EC
 D7 72 2C FE 14 F5 78 83 AA C4 20 AB F7 02 03 01
 00 01
Public Key Type : RSA (1.2.840.113549.1.1.1)
Fingerprint : SHA1 :
 DE BB 75 4B 14 E1 44 B9 B6 44 33 97 49 D0 82 6D
 81 F2 2F DE
Fingerprint : MD5 :
 72 49 44 42 E2 E6 89 F1 CC 37 C9 F6 B5 8F F3 AE
Fingerprint : SHA256 :
 83 A4 52 AF 49 34 F1 DC 49 E6 95 AE 93 67 80 13
 C2 64 D9 26 22 A0 E8 0A 5A A9 71 EC E8 33 E1 D1
Signature Algorithm : SHA256WithRSASignature (1.2.840.113549.1.1.11)
Value
 40 4A 09 94 A0 18 07 5E 96 D7 A6 52 6B 8D 20 50
 E8 91 F7 7E EA 76 B4 08 DF 76 66 1F FA FF 91 79
 2E E0 66 8B 9F 40 FA 14 13 79 81 DB 31 A5 55 1D
 44 67 41 F4 EA 1A F7 83 4F 21 F4 43 78 4E F8 5E
 6F B2 B8 3A F7 6B B4 F5 C6 F8 EB 4C BF 62 6F 3E
 C7 20 EC 53 B3 40 51 36 C1 0A 4E 73 ED 74 D1 93
 02 C5 FB 61 F7 87 64 A5 94 06 7D 25 7C E3 73 DD
 08 D4 07 D0 A4 3F 77 88 12 59 DB A4 DB 68 8F C1
Trust Status : Enabled
```

Neste exemplo, o campo de versão é X.509 V1. Este certificado é um certificado X.509 versão 1 e, portanto, não pode ser usado como uma CA intermediária.

Políticas de certificado básico e padrão

As políticas de certificado básico e padrão suportam os mesmos campos: a política padrão suporta extensões de certificado adicionais

Os campos suportados para as políticas básica e padrão são os seguintes:

- OuterSigAlgID²
- Assinatura³
- Versão
- SerialNumber
- InnerSigAlgID⁴
- Emissor
- Validade
- SubjectName
- SubjectPublicKeyInfo
- IssuerUniqueID

² Esse campo é chamado de *signatureAlgorithm* no RFC 5280

³ Esse campo é chamado de *signatureValue* no RFC 5280

⁴ Esse campo é chamado de *assinatura* no RFC 5280

- SubjectUniqueID

As extensões suportadas para a política básica são as seguintes: Quando uma entrada é marcada como "não suportada", o WebSphere MQ não tenta processar extensões contendo um campo desse tipo específico, mas processa outros tipos da mesma extensão.

- ID de AuthorityKey
- Acesso AuthorityInfo
- ID de SubjectKey
- IssuerAltNome
- SubjectAltNome
- KeyUsage
- BasicConstraints
- Uso de PrivateKey.
- CRLDistributionPoints
 - DistributionPoint
 - DistributionPointNome (X.500 Nome e URI do Formato LDAP apenas)
 - NameRelativeToCRLIssuer (não suportado)
 - Motivos (ignorado)
 - Campos CRLIssuer (não suportado)

As extensões suportadas para a política padrão são todas aquelas listadas para a política básica e aquelas na lista a seguir. Quando uma entrada é marcada como "não suportada", o WebSphere MQ não tenta processar extensões contendo um campo desse tipo específico, mas processa outros tipos da mesma extensão.

- NameConstraints
- ExtendedKeyUso
- CertificatePolicies
 - PolicyInformation
 - PolicyIdentifier
 - PolicyQualifiers (não suportado)
- PolicyMappings
- PolicyConstraints

Políticas OCSP básicas e padrão

As políticas básica e padrão do OCSP suportam os mesmos campos

Os campos suportados para uma solicitação são os seguintes. Quando uma entrada é marcada como "não suportada", o WebSphere MQ não tenta processar uma solicitação contendo um campo desse tipo específico, mas processa outras solicitações contendo o mesmo campo de nível superior.

- Assinatura (Opcional)
- Versão (Versão 1 Apenas).
- RequesterName (Opcional)
- RequestList (apenas solicitação única).
 - CertID⁵
 - Extensões singleRequest(não suportado)

⁵ Esse campo é chamado reqCert no RFC 2560

- RequestExtensions
 - Nonce (se ativado)
- Os campos suportados para uma resposta são os seguintes:

- ResponseStatus
- Resposta
 - responseType (id-pkix-ocsp-basic)
 - BasicOCSPResponse
 - Assinatura
 - Certificados
 - Extensões
 - Uso de extendedKey.
 - id-kp-OCSPSigning
 - id-pkix-ocsp-nocheck
 - ResponseData
 - Versão (Versão 1 Apenas).
 - ResponderID (por nome ou por hash)
 - ProducedAt (ignorado)
 - Respostas (múltiplas respostas suportadas).
 - SingleResponse
 - certID
 - certStatus
 - RevokedInfo (ignorado)
 - thisUpdate (ignorado)
 - nextUpdate
 - singleExtensions (ignorado)
 - responseExtensions
 - Nonce (se ativado)

Políticas de CRL básica e padrão

As políticas de CRL básica e padrão suportam os mesmos campos e extensões

Os campos suportados para essas políticas são os seguintes:

- OuterSigAlgID⁶
- Assinatura⁷
- Versão
- InnerSigAlgID⁸
- Emissor
- ThisUpdate
- NextUpdate
- RevokedCertificate

⁶ Esse campo é chamado de *signatureAlgorithm* no RFC 5280

⁷ Esse campo é chamado de *signatureValue* no RFC 5280

⁸ Esse campo é chamado de *assinatura* no RFC 5280

- UserCertificate
- RevocationDate

Não há extensões CRLEntry suportadas.

As extensões CRL suportadas para essas políticas são as seguintes. Quando uma entrada é marcada como "não suportada", o WebSphere MQ não tenta processar extensões contendo um campo desse tipo específico, mas processa outros tipos da mesma extensão.

- ID de AuthorityKey
- IssuerAltNome
- CRLNumber
- Ponto IssuingDistribution
 - DistributionPoint
 - DistributionPointNome
 - FullName (X.500 Nome e URI de Formato LDAP apenas)
 - NameRelativeToCRLIssuer (não suportado)
 - Motivos (ignorado)
 - CRLIssuer
 - OnlyContainsUserCerts (não suportado)
 - OnlyContainsCACerts (não suportado)
 - OnlySomeMotivos (não suportado).
 - IndirectCRL⁹(rejeitado)

Política de validação de caminho básico

A política de validação de caminho básico determina como os tipos de política de certificado, OCSP, e CRL interagem entre si para determinar se uma cadeia de certificados é válida

A validação de uma cadeia é executada da seguinte maneira (mas não necessariamente na seguinte ordem):

1. Assegure-se de que o nome do emissor do certificado seja igual ao nome do assunto no certificado anterior e que não haja um nome do emissor vazio nesse certificado ou no nome do assunto do certificado anterior. Se nenhum certificado anterior existir no caminho e este for o primeiro certificado na cadeia, assegure-se de que o emissor e o nome do assunto sejam idênticos e que o status de confiança seja configurado para o certificado¹⁰.

Nota: Os sistemas WebSphere MQ para UNIX, Linux e Windows falharão na validação de caminho em situações em que o certificado anterior em um caminho tem o mesmo nome de assunto que o certificado atual

2. Assegure-se de que o algoritmo de assinatura usado para assinar realmente o certificado corresponda ao algoritmo de assinatura indicado no certificado, assegurando que o identificador do algoritmo de assinatura do emissor no certificado corresponda ao identificador do algoritmo nos dados de assinatura.

⁹ As extensões IndirectCRL resultarão em uma falha na validação de CRL. As extensões IndirectCRL não devem ser usadas porque elas fazem com que os certificados identificados não sejam rejeitados

¹⁰ O status de confiança é uma configuração administrativa no arquivo do banco de dados de chave. É possível acessar e alterar o status de confiabilidade de um determinado certificado de assinante no iKeyman. Selecione o certificado necessário na lista de assinantes e clique em **Visualizar / Editar** A caixa de seleção **Configurar o certificado como uma raiz confiável** no painel resultante indica o status de confiança. Também é possível configurar o status Confiável usando iKeycmd com a sinalização -trust no comando **-cert-modify**. Para obter informações adicionais sobre esse comando, consulte [Gerenciando chaves e certificados](#)

3. Assegure-se de que o certificado foi assinado pelo emissor, usando a chave pública de assunto do certificado anterior no caminho para verificar a assinatura no certificado. Se nenhum certificado anterior existir e esse for o primeiro certificado, use a chave pública de assunto do certificado para verificar a assinatura nele.. O WebSphere MQ suporta algoritmos de assinatura DSA e RSA; no entanto, não suporta a Herança de Parâmetro DSA.
4. Assegure-se de que o certificado seja uma versão conhecida do X509 , que IDs exclusivos não estejam presentes para os certificados da versão 1 e que as extensões não estejam presentes para os certificados da versão 1 e da versão 2.
5. Assegure-se de que o certificado não tenha expirado ou não tenha sido ativado ainda e que seu período de validade seja válido¹¹.
6. Assegure-se de que não haja extensões críticas desconhecidas ou extensões duplicadas.
7. Assegure-se de que o certificado não foi revogado. Aqui, as operações a seguir se aplicam:
 - a. Se a conexão OCSP estiver ativada e um Endereço do Respondente for configurado ou o Certificado tiver uma extensão de Acesso AuthorityInvalida especificando um status de revogação de verificação de ID de GENERALNAME_uniformResource de formato HTTP com OCSP.
 - b. Se o status de revogação do “7.a” na página 33 acima for indeterminado, a extensão CRLDistributionPoints será verificada para uma lista de X.500 nome distinto GENERALNAME_directoryname e URI GENERALNAME_uniformResource do ID. Apenas URIs de formato LDAP, HTTP e FILE são suportados Se a extensão não estiver presente ou o uso da extensão CRLDistributionPoints resultar em status indeterminado e a extensão não for Crítico, o nome do emissor do certificado será usado para consultar o status de revogação.. Um banco de dados CRL (LDAP) é então consultado para CRLs. Se o certificado não for o último certificado ou se o último certificado tiver a extensão de restrição básica com o sinalizador "isCA" ativado, o banco de dados será consultado para ARLs e CRLs. Se a verificação de CRL estiver ativada e nenhum banco de dados CRL puder ser consultado, o certificado será tratado como revogado. Atualmente, o formulário de nome do diretório X500 e os formulários de URI LDAP/HTTP/FILE são os únicos formulários de nome suportados usados para consultar CRLs e ARLs¹².

Nota: RelativeDistinguishedOs nomes não são suportados

 - c. Se o status de revogação do “7.a” na página 33 e do “7.b” na página 33 for indeterminado, o WebSphere MQ verificará a definição de configuração *OCSPAuthentication* para decidir se a conexão deve ser permitida ou não.¹³
8. Se a extensão de nome issuerAlt estiver marcada como crítica, assegure-se de que os formulários de nome sejam reconhecidos. Os seguintes formulários de nome geral são reconhecidos atualmente:
 - rfc822
 - DENS
 - diretório
 - URI
 - IPAddress (v4/v6)
9. Se a extensão de Nome subjectAlt estiver marcada como crítica, assegure-se de que os formulários de nome sejam reconhecidos. Os seguintes formulários de nome geral são reconhecidos atualmente:
 - rfc822
 - DENS

¹¹ Não há verificações para garantir que a validade do sujeito esteja dentro dos limites da validade do emissor... Isso não é necessário e foi demonstrado que os certificados de algumas autoridades de certificação não passam por tal verificação.

¹² Depois que eles são recuperados do banco de dados, as ARLs são avaliadas exatamente da mesma maneira que as CRLs. Muitas autoridades de certificação não emitem ARLs. No entanto, o WebSphere MQ procurará ARLs e CRLs se estiver verificando um certificado CA para o status de revogação.

¹³ Se *OCSPAuthentication* for definido como WARN, o WebSphere MQ registrará o status de revogação desconhecido e permitirá que a conexão continue

- diretório
 - URI
 - IPAddress (v4/v6)
10. Se a extensão KeyUsage for crítica em um certificado não EE, assegure-se de que a sinalização keyCertSign esteja ativa e assegure-se de que se a extensão BasicConstraints estiver presente, a sinalização "isCA" seja verdadeira.
 11. Se a extensão BasicConstraints estiver presente, as seguintes verificações serão feitas:
 - Se o sinalizador "isCA" for false, assegure-se de que o certificado seja o último certificado na cadeia e que o campo pathLength não esteja presente.
 - Se a sinalização "isCA" for true e o certificado NÃO for o último certificado na cadeia, assegure-se de que o número de certificados até o último certificado na cadeia não seja maior que o campo pathLength .
 12. A extensão do ID AuthorityKey não é usada para validação de caminho, mas é usada ao construir a cadeia de certificados.
 13. A extensão do ID SubjectKey não é usada para validação de caminho, mas é usada ao construir a cadeia de certificados.
 14. A extensão PrivateKeyUsagePeriod é ignorada pelo mecanismo de validação, pois não é possível determinar quando a CA realmente assinou o certificado. A extensão é sempre não crítica e, portanto, pode ser ignorada com segurança

Uma Resposta OCSP também é validada para assegurar que a própria resposta seja válida. A validação é executada da seguinte maneira (mas não necessariamente da seguinte ordem):

1. Assegure-se de que o status da resposta seja Bem-sucedido e o tipo de resposta seja PKIX_AD_OCSP_basic.r
2. Assegure-se de que os dados da versão de resposta estejam presentes e que a resposta seja a versão correta (Versão 1)
3. Assegure que a resposta esteja assinada corretamente. A assinatura será rejeitada se o signatário não atender a pelo menos um dos seguintes critérios:
 - O assinante corresponde a uma configuração local da autoridade de assinatura do OCSP¹⁴ para o certificado.
 - O assinante está usando a chave de CA para a qual a chave pública está contida no certificado de CA, ou seja, a própria CA está assinando diretamente a resposta.
 - O assinante é uma sub-ordenação direta da CA que assinou o certificado para o qual as informações de revogação estão sendo verificadas e é autorizado pela CA, incluindo o valor de id-ad-ocspSigning em uma extensão de uso ExtendedKey.

Nota: A verificação de revogação do certificado de assinante de resposta não será executada se a extensão id-pkix-ocsp-nocheck estiver presente
4. Assegure-se de que o algoritmo hash de resposta, serialNumber, issuerNameHash e issuerKeyHash corresponda aos da solicitação.
5. Assegure-se de que a resposta não tenha expirado, ou seja, que o tempo nextUpdate seja maior que o horário atual.¹⁵
6. Assegure-se de que o certificado tenha status de revogação válido.

A validação de uma CRL também é executada para assegurar que a CRL em si seja válida e seja executada da maneira a seguir (mas não necessariamente na ordem a seguir):

¹⁴ Este é um Certificado no KeyStore que um usuário instalou e que possui o Status de Confiança configurado

¹⁵ Se nenhuma resposta OCSP atual for retornada do respondente, o WebSphere MQ tentará usar respostas desatualizadas na determinação do status de revogação de um certificado. O WebSphere MQ tenta usar Respostas desatualizadas para que a segurança não seja negativamente reduzida.

1. Assegure-se de que o algoritmo de assinatura usado para realmente assinar a CRL corresponda ao algoritmo de assinatura indicado dentro da CRL, assegurando que o identificador do algoritmo de assinatura do emissor na CRL corresponda ao identificador do algoritmo nos dados de assinatura
2. Assegure-se de que a CRL foi assinada pelo emissor do certificado em questão, verificando se a CRL foi assinada com a chave do emissor do certificado.
3. Assegure-se de que a CRL não tenha expirado¹⁶, ou não foi ativado ainda, e que seu período de validade é bom.
4. Assegure-se de que se o campo de versão estiver presente, ele será a versão 2. Caso contrário, a CRL será da versão 1 e não deverá ter nenhuma extensão.. No entanto, o WebSphere MQ para sistemas UNIX, Linux e Windows verifica apenas se nenhuma extensão crítica está presente para uma CRL versão 1.
5. Assegure que o certificado em questão esteja na lista de campos revokedCertificates e que a data de revogação não esteja no futuro.
6. Assegure que não haja extensões duplicadas.
7. Se extensões críticas desconhecidas, incluindo extensões de entrada críticas, forem detectadas na CRL, isso fará com que os certificados identificados sejam tratados como revogados¹⁷(desde que o CRL seja aprovado em todas as outras verificações).
8. Se a extensão do ID authorityKeyno CRL e o ID subjectKeyno certificado de CA estiverem presentes e se o campo keyIdentifier estiver presente no ID authorityKeyda CRL, corresponda-o com o ID subjectKeydo CACertificate.
9. Se a extensão de nome issuerAlt estiver marcada como crítica, assegure-se de que os formulários de nome sejam reconhecidos. Os seguintes formulários de nome geral são reconhecidos atualmente:
 - rfc822
 - DENS
 - diretório
 - URI
 - IPAddress (v4/v6)
10. Se a extensão do Ponto issuingDistribution estiver presente na CRL, processe da seguinte forma:
 - Se o Ponto issuingDistribution especificar uma CRL InDirect, a validação da CRL falhará.
 - Se o Ponto issuingDistribution indicar que um CRLDistributionPoint está presente, mas nenhum Nome de DistributionPoint for localizado, falhará a validação de CRL

¹⁶ Se nenhuma CRL atual for localizada, os sistemas WebSphere MQ para UNIX, Linux e Windows tentarão usar CRLs desatualizadas para determinar o status de revogação de um Certificado Não está claramente especificado no RFC 5280 qual ação tomar no caso de nenhuma CRL atual.. Os sistemas WebSphere MQ para UNIX, Linux e Windows tentam usar CRLs desatualizadas para que a segurança não seja negativamente reduzida.

¹⁷ ITU X.509 e RFC 5280 estão em conflito neste caso porque o RFC exige que CRLs com extensões críticas desconhecidas falhem na validação No entanto, o ITU X.509 requer que os certificados identificados ainda devem ser tratados como revogados, desde que a CRL seja aprovada em todas as outras verificações Os sistemas WebSphere MQ para UNIX, Linux e Windows adotam a orientação X.509 da ITU para que a segurança não seja negativamente reduzida.

Existe um cenário potencial em que a CA que emite uma CRL pode configurar uma extensão crítica desconhecida para indicar que, mesmo que todas as outras verificações de validação sejam bem-sucedidas, um certificado identificado não deve ser considerado revogado e, portanto, não rejeitado pelo aplicativo. Neste cenário, os sistemas X.509, WebSphere MQ para UNIX, Linux e Windows funcionarão em um modo de operação com falha segura. Ou seja, eles podem rejeitar certificados que a CA não pretendia rejeitar e, portanto, podem negar o serviço para alguns usuários válidos. Um modo não seguro com falha ignora uma CRL porque ela possui uma extensão crítica desconhecida e, portanto, os certificados que a CA pretendia revogar ainda são aceitos. O administrador do sistema deve, então, consultar esse comportamento com a CA de emissão.

- Se o Ponto issuingDistribution indicar que um CRLDistributionPoint está presente e especificar um Nome DistributionPoint, assegure-se de que seja um URI de formato GeneralName ou LDAP que corresponda ao nome fornecido pelo CRLDistributionPoint do certificado ou pelo nome do emissor do certificado. Se o Nome do DistributionPoint não for um GeneralName, a validação de CRL falhará

Nota: Nomes RelativeDistinguished não são suportados e falharão na validação de CRL se forem encontrados.

Política de validação de caminho padrão

A política de validação de caminho padrão determina como os tipos de política de certificado, OCSP e CRL interagem entre si para determinar se uma cadeia de certificados é válida. A verificação de política padrão está em conformidade com o RFC 5280

A validação de caminho usa os seguintes conceitos:

- Um caminho de certificação de comprimento n , em que o ponto de confiança ou certificado raiz é o certificado 1 e o EE é n .
- Um conjunto de identificadores de política iniciais (cada um composto por uma sequência de identificadores de elementos de política), que identifica uma ou mais políticas de certificado, qualquer uma das quais é aceitável para fins de processamento de caminho de certificação ou o valor especial "any-policy". Atualmente, isso é sempre configurado como "any-policy".

Nota: Os sistemas WebSphere MQ para UNIX, Linux e Windows suportam apenas identificadores de políticas que são criados pelos sistemas WebSphere MQ para UNIX, Linux e Windows ..

- Conjunto de política aceitável: um conjunto de identificadores de política de certificado que inclui a política ou políticas reconhecidas pelo usuário da chave pública, juntamente com políticas consideradas equivalentes por meio do mapeamento de política. O valor inicial do conjunto de políticas aceitável é o valor especial "any-policy".
- Subárvores restritas: um conjunto de nomes raiz que definem um conjunto de subárvores dentro do qual todos os nomes de assunto em certificados subsequentes no caminho de certificação podem cair.. O valor inicial é "sem limites".
- Subárvores excluídas: um conjunto de nomes raiz que definem um conjunto de subárvores dentro do qual nenhum nome de assunto em certificados subsequentes no caminho de certificação pode cair O valor inicial é "vazio".
- Política explícita: um número inteiro que indica se um identificador de política explícita é necessário. O número inteiro indica o primeiro certificado no caminho onde esse requisito é imposto. Quando configurada, esta variável pode ser diminuída, mas não pode ser aumentada. (Ou seja, se um certificado no caminho exigir identificadores de política explícitos, um certificado posterior não poderá remover esse requisito.) O valor inicial é $n+1$.
- Mapeamento de política: um número inteiro que indica se o mapeamento de política é permitido. O número inteiro indica o último certificado no qual o mapeamento de política pode ser aplicado Quando configurada, esta variável pode ser diminuída, mas não pode ser aumentada. (Ou seja, se um certificado no caminho especificar que o mapeamento de política não é permitido, ele não poderá ser substituído por um certificado posterior.). O valor inicial é $n+1$.

A validação de uma cadeia é executada da seguinte maneira (mas não necessariamente da seguinte ordem):

1. As informações no parágrafo a seguir são consistentes com a política de validação de caminho básica descrita em [“Política de validação de caminho básico” na página 32:](#)

Assegure-se de que o nome do emissor do certificado seja igual ao nome do assunto no certificado anterior e que não haja um nome do emissor vazio nesse certificado ou no nome do assunto do certificado anterior. Se nenhum certificado anterior existir no caminho e este for o primeiro certificado na cadeia, assegure-se de que o emissor e o nome do assunto sejam idênticos e que o status de confiança seja configurado para o certificado¹⁸.

Se o certificado não tiver um nome de assunto, a extensão de Nome subjectAlt deverá estar presente e crítica.

2. As informações no parágrafo a seguir são consistentes com a política de validação de caminho básica descrita em [“Política de validação de caminho básico”](#) na página 32:

Assegure-se de que o algoritmo de assinatura usado para assinar realmente o certificado corresponda ao algoritmo de assinatura indicado no certificado, assegurando que o identificador do algoritmo de assinatura do emissor no certificado corresponda ao identificador do algoritmo nos dados de assinatura.

Se o ID issuersUniquedo certificado e o ID subjectUniquedo emissor estiverem presentes, assegure-se de que eles correspondam.

3. As informações a seguir são consistentes com a política básica de validação de caminho descrita em [“Política de validação de caminho básico”](#) na página 32.:

Assegure-se de que o certificado foi assinado pelo emissor, usando a chave pública de assunto do certificado anterior no caminho para verificar a assinatura no certificado. Se nenhum certificado anterior existir e esse for o primeiro certificado, use a chave pública de assunto do certificado para verificar a assinatura nele..

4. As informações a seguir são consistentes com a política básica de validação de caminho descrita em [“Política de validação de caminho básico”](#) na página 32.:

Assegure-se de que o certificado seja uma versão conhecida do X509 , que os IDs exclusivos não estejam presentes para os certificados da versão 1 e que as extensões não estejam presentes para os certificados da versão 1 e da versão 2.

5. As informações a seguir são consistentes com a política básica de validação de caminho descrita em [“Política de validação de caminho básico”](#) na página 32.:

Assegure-se de que o certificado não tenha expirado ou não tenha sido ativado ainda e que seu período de validade seja válido¹⁹

6. As informações a seguir são consistentes com a política básica de validação de caminho descrita em [“Política de validação de caminho básico”](#) na página 32.:

Assegure-se de que não haja extensões críticas desconhecidas nem quaisquer extensões duplicadas.

7. As informações a seguir são consistentes com a política básica de validação de caminho descrita em [“Política de validação de caminho básico”](#) na página 32.:

Assegure-se de que o certificado não foi revogado. Aqui, as operações a seguir se aplicam:

- a. Se a conexão do OCSP estiver ativada e um Endereço do Respondente for configurado ou o Certificado tiver uma extensão de Acesso AuthorityInfoválida especificando um formato HTTP GENERALNAME_uniformResourcestatus de revogação de verificação de ID com o OCSP.
 - i) WebSphere MQ para sistemas UNIX e Windows permite que a Solicitação do OCSP seja assinada opcionalmente para respondentes pré-configurados, mas isso não tem impacto no processamento da Resposta do OCSP.
- b. Se o status de revogação de 7a for indeterminado, a extensão CRLDistributionPoints será verificada para uma lista de X.500 nome distinto GENERALNAME_directoryname e URI GENERALNAME_uniformResourceID. Se a extensão não estiver presente, o nome do emissor do certificado será usado Um banco de dados CRL (LDAP) é então consultado para CRLs. Se o certificado não for o último certificado ou se o último certificado tiver a extensão de restrição

¹⁸ O status de confiança é uma configuração administrativa no arquivo do banco de dados de chave É possível acessar e alterar o status de confiabilidade de um determinado certificado de assinante no iKeyman Selecione o certificado necessário na lista de assinantes e clique em **Visualizar / Editar** A caixa de seleção **Configurar o certificado como uma raiz confiável** no painel resultante indica o status de confiança Também é possível configurar o status de Confiança usando iKeycmd com a sinalização `-trust` no comando **-cert-modify** . Para obter informações adicionais sobre esse comando. Consulte [Gerenciando chaves e certificados](#)

¹⁹ Não há verificações para garantir que a validade do sujeito esteja dentro dos limites da validade do emissor... Isso não é necessário e foi demonstrado que os certificados de algumas autoridades de certificação não passaram por tal verificação.

básica com o sinalizador "isCA" ativado, o banco de dados será consultado para ARL e CRL. Se a verificação de CRL estiver ativada e nenhum banco de dados CRL puder ser consultado, o certificado será tratado como revogado. Atualmente, o formulário de nome do diretório X500 e os formulários de URI LDAP/HTTP/FILE são os únicos formulários de nome suportados usados para consultar CRLs e ARLs¹⁵.

Nota: RelativeDistinguishedOs nomes não são suportados

8. As informações a seguir são consistentes com a política básica de validação de caminho descrita em ["Política de validação de caminho básico"](#) na página 32.:

Se a extensão de Nome subjectAlt estiver marcada como crítica, assegure-se de que os formulários de nome sejam reconhecidos. Os seguintes formulários de nome geral são reconhecidos atualmente:

- rfc822
- DENS
- diretório
- URI
- IPAddress (v4/v6)

9. Assegure-se de que o nome do assunto e a extensão de nome subjectAlt (crítico ou não crítico) sejam consistentes com as variáveis de estado de subárvores restritas e excluídas.
10. Se o OID emailAddress estiver presente no campo de nome do assunto como uma cadeia IA5 e não houver nenhuma extensão de Nome subjectAlt, o emailAddress deverá ser consistente com a variável de estado de subárvores restrita e excluída.
11. Certifique-se de que as informações de política sejam consistentes com o conjunto de políticas inicial .:
- a. Se a variável de estado de política explícita for menor ou igual ao valor de seqüência numérica do certificado atual, um identificador de política no certificado deve estar no conjunto de política inicial...
 - b. Se a variável de mapeamento de política for menor ou igual ao valor de seqüência numérica do certificado atual, o identificador de política não poderá ser mapeado..
12. Assegure-se de que as informações de política sejam consistentes com o conjunto de políticas aceitável:
- a. Se a extensão de políticas de certificado estiver marcada como crítica,²⁰, a interseção da extensão de políticas e o conjunto de políticas aceitável é não nulo..
 - b. O conjunto de políticas aceitável é designado à interseção resultante como seu novo valor..
13. Assegure-se de que a interseção do conjunto de políticas aceitável e o conjunto de políticas inicial seja não nulo. Se a Política especial de anyPolicy estiver presente, permita-a somente se ela não tiver sido inibida pela extensão de Política inhibitAny nessa posição da cadeia
14. Se uma extensão de Política inhibitAny estiver presente, assegure-se de que ela esteja marcada como Crítica e, se estiver, configure o estado da Política inhibitAny a posição da cadeia para o valor do valor de número inteiro da extensão, desde que não seja maior que o valor atual. Esse é o número de certificados a serem permitidos com uma Política anyPolicy antes de desaprovar a Política anyPolicy
15. As etapas a seguir são executadas para todos os certificados, exceto o último:
- a. Se a extensão de nome issuerAlt estiver marcada como crítica, assegure-se de que os formulários de nome sejam reconhecidos. Os seguintes formulários de nome geral são reconhecidos atualmente:
 - rfc822
 - DENS
 - diretório

²⁰ Isso é mantido como um requisito anterior de RFC2459 (6.1 (e) (1))

- URI
 - IPAddress (v4/v6)
- b. i) Se a extensão BasicConstraints não estiver presente, o certificado será válido apenas como um certificado EE
- ii) Se a extensão BasicConstraints estiver presente, assegure-se de que o sinalizador "isCA" seja true. Observe que "isCA" é sempre verificado para assegurar que seja verdadeiro como parte da própria construção de cadeia, no entanto, esse teste específico ainda é feito. Se o campo pathLength estiver presente, assegure-se de que o número de certificados até o último certificado não seja maior que o campo pathLength .
- c. Se a extensão KeyUsage for crítica, assegure-se de que o sinalizador de assinatura keyCertesteja ativado e assegure-se de que, se a extensão BasicConstraints estiver presente, o sinalizador "isCA" seja true²¹.
- d. Se uma extensão de restrições de política for incluída no certificado, modifique a política explícita e as variáveis de estado de mapeamento de política conforme a seguir:
- i. Se a Política requireExplicitestiver presente e tiver valor r , a variável de estado de política explícita será configurada para o mínimo de seu valor atual e a soma de r e i (o certificado atual na sequência).
 - ii. Se o mapeamento de inhibitPolicyestiver presente e tiver o valor q , a variável de estado de mapeamento de política será configurada como o mínimo de seu valor atual e a soma de q e i (o certificado atual na sequência).
- e. Se a extensão policyMappings estiver presente (consulte 12 (b)), assegure-se de que ela não seja crítica e, se o mapeamento de política for permitido, esses mapeamentos serão usados para mapear entre as políticas desse certificado e as políticas de seu signatário.
- f. Se a extensão nameConstraints estiver presente , assegure-se de que ela seja crítica e que as subárvores permitidas e excluídas adiram às regras a seguir antes de atualizar o estado da subárvore da cadeia de acordo com o algoritmo descrito na seção 6.1.4 part (g) do RFC 5280:
- i) O campo mínimo é configurado como zero.
 - ii) O campo máximo não está presente.
 - iii) Os formulários de nome do campo base são reconhecidos.. Os seguintes formulários de nome geral são reconhecidos atualmente:
 - rfc822
 - DENS
 - diretório
 - URI
 - IPAddress (v4/v6)
16. A extensão de Uso de ExtendedKey não é verificada pelo WebSphere MQ.
17. As informações a seguir são consistentes com a política básica de validação de caminho descrita em [“Política de validação de caminho básico”](#) na página 32.:
- A extensão do ID AuthorityKey não é usada para validação de caminho, mas é usada ao construir a cadeia de certificados.
18. As informações a seguir são consistentes com a política básica de validação de caminho descrita em [“Política de validação de caminho básico”](#) na página 32.:
- A extensão do ID SubjectKey não é usada para validação de caminho, mas é usada ao construir a cadeia de certificados.
19. As informações a seguir são consistentes com a política básica de validação de caminho descrita em [“Política de validação de caminho básico”](#) na página 32.:

²¹ Essa verificação é de fato redundante por causa da etapa (b), mas a verificação ainda é feita.

A extensão PrivateKeyUsagePeriod é ignorada pelo mecanismo de validação, pois não é possível determinar quando a CA realmente assinou o certificado. A extensão é sempre não crítica e, portanto, pode ser ignorada com segurança

Hardware criptográfico

Nos sistemas UNIX, Linux e Windows , o WebSphere MQ fornece suporte para uma variedade de hardware criptográfico usando a interface PKCS #11 . No IBM i e z/OS, o sistema operacional fornece o suporte de hardware de criptografia.

Para obter uma lista de cartões de criptografia suportados atualmente, consulte [Lista de Cartões de Criptografia para o WebSphere MQ](#)

Em todas as plataformas, o hardware criptográfico é usado no estágio de handshake SSL e na reconfiguração de chave secreta

No IBM i, ao usar o DCM para criar ou renovar certificados, é possível optar por armazenar a chave diretamente no coprocessador ou usar a chave mestra do coprocessador para criptografar a chave privada e armazená-la em um arquivo keystore especial.

No z/OS, ao usar RACF para criar certificados, é possível escolher armazenar a chave usando ICSF (Integrated Cryptographic Service Facility) para obter desempenho melhorado e armazenamento de chave mais seguro. Durante o handshake SSL e as negociações de chave secreta, um cartão expresso de criptografia (se disponível) é usado para executar operações RSA. Depois que o handshake é concluído e os dados começam a fluir, os dados são descriptografados no CPACF e o cartão criptográfico expresso não é usado

Nos sistemas UNIX, Linux e Windows , o suporte WebSphere MQ também é fornecido para operações de cifra simétrica de hardware de criptografia SSL. Ao usar operações de cifra simétrica de hardware criptográfico SSL, os dados enviados por uma conexão SSL ou TLS são criptografados / descriptografados pelo produto de hardware criptográfico.

No gerenciador de filas, ele é ativado configurando o atributo do gerenciador de filas SSLCryptoHardware apropriadamente (consulte [ALTER QMGR](#) e [Change Queue Manager](#)). No cliente MQI do Websphere MQ , variáveis equivalentes são fornecidas (consulte [sub-rotina SSL do arquivo de configuração do cliente](#)). A configuração padrão é off..

Se esse atributo for ativado, o WebSphere MQ tentará usar operações de cifra simétricas se o produto de hardware de criptografia as suportar para o algoritmo de criptografia especificado no atual CipherSpec ou não. Se o produto de hardware criptográfico não fornecer esse suporte, o WebSphere MQ executará a criptografia e a descriptografia dos próprios dados e nenhum erro será relatado. Se o produto de hardware de criptografia suportar operações de cifra simétricas para o algoritmo de criptografia especificado no CipherSpecatual, essa função será ativada e o produto de hardware de criptografia executará a criptografia e a descriptografia dos dados enviados.

Em uma situação de baixo uso do processador, geralmente é mais rápido executar a criptografia / descriptografia no software, em vez de copiar os dados no cartão, criptografar / descriptografar e copiá-los de volta para o software de protocolo SSL. As operações de cifra simétricas de hardware se tornam mais úteis quando o uso do processador é alto.

No z/OS com hardware criptográfico, o suporte é fornecido para operações de cifras simétricas. Isso significa que os dados do usuário serão criptografados e descriptografados pelo hardware se o hardware tiver esse recurso para o CipherSpec escolhido e estiver configurado para suportar a criptografia e a descriptografia de dados

No IBM i, o hardware criptográfico não é usado para criptografia e descriptografia dos dados do usuário, mesmo se o hardware tiver a capacidade de executar essa criptografia para o algoritmo de criptografia especificado no CipherSpecatual

Regras IBM WebSphere MQ Telemetry para valores SSLPEER

O atributo SSLPEER é usado para verificar o Nome Distinto (DN) do certificado do gerenciador de filas ou cliente peer na outra extremidade de um canal do IBM WebSphere MQ . IBM WebSphere MQ usa determinadas regras ao comparar esses valores

Quando os valores SSLPEER são comparados com DN's, as regras para especificar e corresponder valores de atributo são as seguintes:

1. É possível usar uma vírgula ou um ponto e vírgula como um separador.
2. Os espaços antes ou depois do separador são ignoradas Por exemplo:

```
CN=John Smith, O=IBM ,OU=Test , C=GB
```

3. Os valores de tipos de atributos SERIALNUMBER, MAIL, E, UID OR USERID, CN, T, OU, DC, O, STREET, L, ST, SP, S, PC, C, UNSTRUCTUREDNAME, UNSTRUCTUREDADDRESS, DNQ são sequências de texto que geralmente incluem apenas o seguinte:

- Caracteres alfabéticos maiúsculos e minúsculos A até Z e a até z
- Caracteres numéricos 0 até 9
- O caractere de espaço
- Caracteres , . ; ' " () / -

Para evitar problemas de conversão entre diferentes plataformas, não use outros caracteres em um valor de atributo.. Os tipos de atributos, por exemplo CN, devem estar em caracteres maiúsculos.

4. Sequências contendo os mesmos caracteres alfabéticos correspondem independentemente de maiúsculas e minúsculas.
5. Os espaços não são permitidos entre o tipo de atributo e o caractere =
6. Opcionalmente, é possível colocar os valores de atributos entre aspas duplas, por exemplo, CN="John Smith" As aspas são descartadas ao corresponder valores.
7. Espaços em qualquer extremidade da sequência são ignorados, a menos que a sequência seja colocada entre aspas duplas.
8. Os caracteres separadores de atributo vírgula e ponto e vírgula são considerados parte da sequência quando colocados entre aspas duplas.
9. Os nomes de tipos de atributos, por exemplo CN ou OU, são considerados parte da sequência quando colocados entre aspas duplas.
10. Qualquer um dos tipos de atributo ST, SPe S pode ser usado para o nome do Estado.
11. Qualquer valor de atributo pode ter um asterisco (*) como um caractere de correspondência padrão no início, no final ou em ambos os locais. O caractere asterisco substitui qualquer número de caracteres no início ou no final da cadeia a ser correspondida. Esse caractere permite que a sua especificação de valor SSLPEER corresponda a um intervalo de Nomes Distintos Por exemplo, OU=IBM* corresponde cada Unidade Organizacional começando com IBM, como IBM Corporation.

O caractere asterisco também pode ser um caractere válido em um Nome distinto. Para obter uma correspondência exata com um asterisco no início ou no final da cadeia, o caractere de escape de barra invertida (\) deve preceder o asterisco: *. Asteriscos no meio da sequência são considerados parte da sequência e não requerem o caractere de escape de barra invertida..
12. O DN pode conter diversos atributos OU e diversos atributos DC.
13. Quando vários atributos da OU são especificados, todos devem existir e estar em ordem hierárquica decrescente Para um exemplo, consulte [DEFINE CHANNEL](#).
14. Um DN de Assunto do certificado digital pode, adicionalmente, conter vários atributos do mesmo tipo que OU ou DC, mas somente se o valor SSLPEER não filtrar no tipo de atributo repetido. Por exemplo, considere um certificado com o seguinte DN de Assunto:

```
CN=First, CN=Second, O=IBM, C=US
```

Um valor SSLPEER de O=IBM, C=US não é filtrado no CN, portanto, corresponde a esse certificado e permite a conexão Um valor SSLPEER de CN=First, O=IBM, C=US falha ao corresponder esse certificado porque o certificado contém vários atributos CN. Não é possível corresponder vários valores CN.

Conceitos relacionados

[Nomes Distintos](#)

[Registros de Autenticação de Canal](#)

Tarefas relacionadas

[Mapeando um Nome Distinto de SSL ou TLS para um ID do Usuário MCAUSER](#)

GSKit: Algoritmos de assinatura de certificado digital compatíveis com FIPS 140-2

A lista de algoritmos de assinatura de certificado digital no GSKit que são compatíveis com FIPS 140-2

- RSA com SHA-1
- RSA com SHA-224
- RSA com SHA-256
- RSA com SHA-384
- RSA com SHA-512
- DSA com SHA-1
- ECDSA com SHA-1
- ECDSA com SHA-224
- ECDSA com SHA-256
- ECDSA com SHA-384
- ECDSA com SHA-512
- Curva P-192
- Curva P-224
- Curva P-256
- Curva P-384
- Curva P-521
- Curva K-163
- Curva K-233
- Curva K-283
- Curva K-409
- Curva K-571
- Curva B-163
- Curva B-233
- Curva B-283
- Curva B-409
- Curva B-571

Conceitos relacionados

[Certificados digitais e compatibilidade com CipherSpec no WebSphere MQ](#)

Códigos de retorno do GSKit usados em mensagens do IBM WebSphere MQ AMS

Este tópico descreve os códigos de retorno do IBM Global Security Kit (GSKit) que aparecem em algumas mensagens do IBM WebSphere MQ AMS .

Se você receber um código de retorno numérico gerado pelo GSKit, consulte a tabela a seguir para determinar o código da mensagem ou a explicação..

Tabela 1. Mensagens de erro do GSKit classificadas por código de retorno decimal

Código de Retorno Decimal	Código de Mensagem	Explanation
0	GSS_S_MINOR_OK	OK. Não há erro.
0	GSS_S_MINOR_SUCCESS	OK. Não há um erro
1	GSS_S_MINOR_MEMORY_ALLOCATION_FAILURE	Ocorreu uma falha de alocação de memória de propósito geral
1	GSS_S_MINOR_INSUFICIENT_STORAGE	Ocorreu uma falha de alocação de memória de propósito geral
2	GSS_S_MINOR_NOT_MECHANISM_NAME	O nome não é um nome de mecanismo
3	GSS_S_MINOR_INVALID_NAME	O nome fornecido é inválido..
4	GSS_S_MINOR_GSK_ERROR	O GSKit retornou um erro
5	GSS_S_MINOR_NO_MORE_NAME	Não há mais nomes para analisar do objeto de nome.
6	GSS_S_MINOR_MEMBER_NOT_FOUND	Um objeto foi referenciado de um conjunto, mas o objeto solicitado não pôde ser localizado.
7	GSS_S_MINOR_BAD_QUALITY_OF_PROTECTION_ALGORITMO	O algoritmo de qualidade de proteção é ruim.
8	GSS_S_MINOR_BAD_QUALITY_OF_SIGNING_ALGORITMO	O algoritmo de Qualidade de Assinatura é inválido
9	GSS_S_MINOR_BAD_DIGEST_ENCRYPTION_ALGORITMO	O algoritmo de criptografia de compilação é inválido
10	GSS_S_MINOR_BAD_INPUT	Um ou mais parâmetros de entrada necessários é NULL.
11	GSS_S_MINOR_HANDLE_INVALID	A manipulação de objetos é inválida
12	GSS_S_MINOR_NO_PRIVKEY_IN_KEYRING	Não há nenhuma entrada com uma chave privada no banco de dados
12	GSS_S_MINOR_NO_PRIVKEY_IN_DB	Não há nenhuma entrada com uma chave privada no banco de dados
13	GSS_S_MINOR_BAD_KEYRING_TYPE	O tipo de entrada do banco de dados é inválido.

Tabela 1. Mensagens de erro do GSKit classificadas por código de retorno decimal (continuação)

Código de Retorno Decimal	Código de Mensagem	Explanation
14	GSS_S_MINOR_KEYRING_ACCESS_EXCEPTION	Ocorreu uma exceção ao acessar o banco de dados Informações adicionais: assegure que todas as bibliotecas do GSKit possam ser acessadas e não estejam corrompidas. Além disso, no HP-UX, assegure-se de que SHLIB_PATH esteja ativado corretamente para o programa.
15	GSS_S_MINOR_API_NOT_SUPPORTED	A Interface de Aplicativo (API) não é suportada
16	GSS_S_MINOR_CREDENTIAL_STILL_EXISTS	A credencial ainda existe.
17	GSS_S_MINOR_ENV_STILL_EXISTS	O ambiente ainda existe.
18	GSS_S_MINOR_EXPIRED_CREDENTIAL	A credencial expirou..
19	GSS_S_MINOR_NO_SIGNER	Nenhum assinante está disponível para a credencial especificada.
20	GSS_S_MINOR_PIDU_HAD_INVALID_CONTENT_TIPO	A unidade de dados independentes protegidos (PIDU) possui um tipo de conteúdo inválido.
21	GSS_S_MINOR_PIDU_HAD_INVALID_CONTENT_ENCRYPTION_ALGORITHM	A unidade de dados independente protegida (PIDU) tem um algoritmo de criptografia de conteúdo inválido..
22	GSS_S_MINOR_BLOB_ALREADY_EXISTS	O blob já existe..
23	GSS_S_MINOR_INVALID_MECH	Um identificador de objeto do tipo mecanismo é sintaticamente inválido.
24	GSS_S_MINOR_MECH_NOT_SUPPORTED	O tipo de mecanismo indicado não é suportado nessa implementação..
25	GSS_S_MINOR_STATIC_OID	Existe uma tentativa de liberar um identificador de objeto (OID) que é estático e não pode ser liberado.
26	GSS_S_MINOR_PIDU_INVALID_SESSION_KEY	A unidade de dados independente protegida (PIDU) possui uma chave de sessão que não pode ser usada para descriptografar os dados...
27	GSS_S_MINOR_PIDU_RECIPIENT_INFO_INVALID	A unidade de dados independente protegida (PIDU) refere-se a um certificado que não pode ser usado para descriptografar a chave de sessão...
28	GSS_S_MINOR_PIDU_HAS_UNSUPPORTED_DIGEST_ALGORITHM	A unidade de dados independentes protegidos (PIDU) possui um algoritmo digest não suportado.

Tabela 1. Mensagens de erro do GSKit classificadas por código de retorno decimal (continuação)

Código de Retorno Decimal	Código de Mensagem	Explanation
29	GSS_S_MINOR_PIDU_HAS_UNSUPPORTED_DIGEST_CRIPTOGRAFIA	A unidade de dados independente protegida (PIDU) possui um algoritmo de criptografia de compilação não suportado..
30	GSS_S_MINOR_SIGNING_NOT_ALLOWED_BY_ENV	O ambiente não está configurado para executar uma operação de conexão. Informações adicionais: os bits de uso da chave no certificado podem não permitir a operação especificada
31	GSS_S_MINOR_ENCRYPTION_NOT_ALLOWED_BY_ENV	O ambiente não está configurado para executar uma operação de criptografia Informações adicionais: os bits de uso da chave no certificado podem não permitir a operação especificada
32	GSS_S_MINOR_NO_VALID_TARGET_NAMES_IN_BANCO DE DADOS	Nenhum dos nomes especificados foi encontrado no banco de dados.
33	GSS_S_MINOR_NO_VALID_SIGNERS	Nenhum assinante pôde ser validado ao desproteger uma unidade de dados independentes (PIDU) protegida assinada.
34	GSS_S_MINOR_MULTIPLE_SIGNERS	Há vários assinantes na unidade de dados independente protegida (PIDU) assinada; no entanto, apenas o primeiro está sendo retornado.
35	GSS_S_MINOR_BAD_SEQUENCE	O multibuffer foi chamado fora de ordem (por exemplo, end_unprotect é chamado após start_protect).
36	GSS_S_MINOR_INVALID_NAMETYPE	O argumento de nametype fornecido é inválido
37	GSS_S_MINOR_FAILURE	Ocorreu uma falha interna geral
38	GSS_S_MINOR_BAD_OID	O identificador de objeto fornecido é sintaticamente inválido.
39	GSS_S_MINOR_INVALID_CREDENTIAL	A credencial é inválida..
40	GSS_S_MINOR_INVALID_ENVIRONMENT	O ambiente é inválido..
41	GSS_S_S_MINOR_VERIFY_NOT_ALLOWED_BY_ENV	O ambiente não está configurado para verificar a operação. O ambiente não está configurado para verificar a operação. Informações adicionais: os bits de uso da chave no certificado podem não permitir a operação especificada

Tabela 1. Mensagens de erro do GSKit classificadas por código de retorno decimal (continuação)

Código de Retorno Decimal	Código de Mensagem	Explanation
42	GSS_S_MINOR_DECRYPTION_NOT_ALLOWED_BY_ENV	O ambiente não está configurado para executar uma operação de descriptografia Informações adicionais: os bits de uso da chave no certificado podem não permitir a operação especificada
43	GSS_S_MINOR_UNABLE_TO_DECRYPT_PIDU	A unidade de dados independente protegida (PIDU) não pode ser descriptografada.. Informações adicionais: assegure-se de que o atributo estendido dos destinatários na fila protegida por privacidade inclua o DN do certificado do destinatário real da mensagem. Além disso, assegure-se de que a chave pública que o emissor possui para o DN do destinatário corresponda à chave privada no keystore do destinatário.
44	GSS_S_MINOR_INVALID_PKCS7_MESSAGE	Uma mensagem PKCS7 inválida foi recebida..
45	GSS_S_MINOR_USAGE_VALIDATION_FAILED	O aplicativo não foi construído com o nível correto de GSKit/ACME ou não tem permissão para usar a interface da API ACME.
46	GSS_S_MINOR_DIGEST_ERROR	Ocorreu um erro durante o trecho da mensagem e a mensagem está possivelmente corrompida
47	GSS_S_MINOR_ENCRYPTION_ERROR	Ocorreu um erro durante a criptografia de dados e a mensagem está possivelmente corrompida
48	GSS_S_MINOR_DECRYPTION_ERROR	Ocorreu um erro durante a descriptografia de dados e a mensagem está possivelmente corrompida
49	GSS_S_MINOR_ACCELERATOR_NOT_SUPPORTED	A placa especificada não é suportada ou não foi instalada corretamente..
50	GSS_S_MINOR_PKCS11_TOKEN_NOTPRESENT	O token PKCS #11 não pôde ser localizado..
51	GSS_S_MINOR_PKCS11_TOKEN_LABEL_MISMATCH	O rótulo do token PKCS #11 não foi digitado corretamente
52	GSS_S_MINOR_PKCS11_TOKEN_INVALID_PIN	O PIN do usuário digitado para o token PKCS #11 é inválido
53	GSS_S_MINOR_PKCS11_LIBRARY_NOT_LOADED	O sistema não pôde carregar a biblioteca PKCS #11 .

Tabela 1. Mensagens de erro do GSKit classificadas por código de retorno decimal (continuação)

Código de Retorno Decimal	Código de Mensagem	Explanation
54	GSS_S_MINOR_DECODING_ERROR	Ocorreu um erro durante a decodificação Base 64 ou ASN.1 para o certificado ou nome distinto.
56	GSS_S_MINOR_SIGN_ERROR	Ocorreu um erro durante o processo de assinatura
56	GSS_S_MINOR_VERIFY_ERROR	Ocorreu um erro durante o processo de verificação de assinatura
57	GSS_S_MINOR_RECIPIENT_CERT_NOT_FOUND	O aplicativo não pôde localizar o certificado do destinatário
58	GSS_S_MINOR_CERT_HpAS_NO_PRIVATE_KEY	O Certificado não possui uma chave de criptografia privada
59	GSS_S_MINOR_CERT_HAS_BAD_VALIDITY_DATE	O certificado tem uma data de validade errada.
60	GSS_S_MINOR_BAD_CERTIFICATE	O certificado não é válido.
61	GSS_S_MINOR_FIPS_NOT_SUPPORTED	O modo FIPS não é suportado nesta versão..
62	GSS_S_MINOR_SIGNER_CERT_BAD	O certificado de signatário não é confiável
63	GSS_S_MINOR_SIGNER_CERT_BAD_DATE	O certificado de signatário tem uma data de validade inválida

Migrando com AltGSKit da IBM WebSphere MQ Telemetry Versão 7.0.1 para a Versão 7.1

Execute esta tarefa somente se você estiver migrando da IBM WebSphere MQ Telemetry Versão 7.0.1 usando a definição de configuração AltGSKit para carregar um GSKit alternativo O GSKit alternativo usado pela IBM WebSphere MQ Telemetry Versão 7.0.1 com a configuração AltGSKit é separado do GSKit usado pela IBM WebSphere MQ Telemetry Versão 7.1. As alterações para cada GSKit não afetam o outro.. Isso ocorre porque a IBM WebSphere MQ Telemetry Versão 7.1 usa uma cópia local privada do GSKit em seu diretório de instalação e não suporta o uso de um GSKit alternativo

Visão geral das principais etapas de migração para o AltGSKit

Ao migrar da IBM WebSphere MQ Telemetry Versão 7.0.1 utilizando AltGSKit para a IBM WebSphere MQ Telemetry Versão 7.1 , há várias tarefas a serem executadas para permitir que o novo GSKit opere com êxito. As etapas principais a serem consideradas ao migrar:

1. Certifique-se de que nenhum aplicativo requeira o uso do GSKit alternativo atualmente instalado antes de iniciar a remoção
2. Remova a configuração AltGSKit da sub-rotina SSL de cada gerenciador de filas e arquivo de configuração do cliente.
3. Reinicie cada aplicativo cliente MQI que está usando o GSKit alternativo para assegurar que nenhum aplicativo cliente tenha o GSKit alternativo carregado

4. Emita o REFRESH SECURITY TYPE (SSL) em cada gerenciador de filas que está usando o GSKit alternativo para assegurar que nenhum gerenciador de filas tenha o GSKit carregado.
5. Desinstale o GSKit alternativo conforme as instruções específicas da plataforma descritas neste tópico.
6. Instale o GSKit alternativo conforme as instruções específicas da plataforma referidas neste tópico.

Removendo a Configuração AltGSKit

Para que o GSKit alternativo possa ser desinstalado, a configuração AltGSKit deve ser removida da sub-rotina SSL de cada gerenciador de filas e arquivo de configuração do cliente.

Para visualizar o conteúdo e para obter informações adicionais sobre os arquivos de configuração do gerenciador de filas, consulte [Arquivos de configuração do gerenciador de filas, qm.ini](#)

Para obter informações sobre a sub-rotina SSL do arquivo de configuração do cliente, consulte [Sub-rotina SSL do arquivo de configuração do cliente..](#)

Quando o arquivo de configuração tiver sido alterado:

1. Reinicie cada aplicativo cliente MQI que está usando o GSKit alternativo para assegurar que nenhum aplicativo cliente tenha o GSKit alternativo carregado
2. Emita o REFRESH SECURITY TYPE (SSL) em cada gerenciador de filas que está usando o GSKit alternativo para assegurar que nenhum gerenciador de filas tenha o GSKit carregado.

Desinstalando o GSKit.

Aqui descrevemos as instruções específicas da plataforma para desinstalar o GSKit alternativo:

- [“Desinstalando o GSKit V8 no Windows”](#) na página 48
- [“Desinstalando o GSKit V8 no Linux”](#) na página 48
- [“Desinstalando o GSKit V8 no AIX”](#) na página 49
- [“Desinstalando o GSKit V8 no HP-UX .”](#) na página 49
- [“Desinstalando GSKit V8 no Solaris”](#) na página 49

Desinstalando o GSKit V8 no Windows

É possível desinstalar o GSKit Versão 8 interativamente usando Adicionar ou Remover Programas no Painel de Controle do Windows. É possível desinstalar o GSKit Versão 8 silenciosamente usando o utilitário Windows Installer **msiexec** ou o arquivo de instalação do GSKit.. Se desejar usar uma interface acessível para desinstalar o GSKit Versão 8, use um dos métodos de desinstalação silenciosa.

Procedimento

- Para desinstalar o GSKit V8 usando **msiexec**:

1. Emita o comando

```
msiexec /x PackageName
```

PackageName é um dos valores GSKit8 SSL 32-bit, GSKit8 Crypt 32-bit, GSKit8 SSL 64-bit ou GSKit8 Crypt 64-bit.

2. Repita para cada pacote a ser desinstalado

Desinstalando o GSKit V8 no Linux

É possível desinstalar o GSKit V8 usando o comando **rpm**

Procedimento

Desinstale o GSKit v8 usando o comando a seguir:

```
rpm -ev gskssl32-8.0.X.Y gskcrypt32-8.0.X.Y
```

X.Y representa o número da versão do GSKit instalado

Em plataformas Linux de 64 bits, execute o seguinte comando adicional:

```
rpm -ev gskssl64-8.0.X.Y gskcrypt64-8.0.X.Y
```

Desinstalando o GSKit V8 no AIX

É possível desinstalar o GSKit V8 usando o comando **installp**

Procedimento

Desinstale o GSKit V8 usando o comando a seguir:

```
installp -u -g -V2 gskcrypt32.ppc.rte gskssl32.ppc.rte gskcrypt64.ppc.rte gskssl64.ppc.rte
```

Desinstalando o GSKit V8 no HP-UX .

É possível desinstalar o GSKit Versão 8 usando o comando **swremove**

Procedimento

Desinstale o GSKit V8 usando o comando a seguir:

```
swremove gskcrypt32 gskssl32 gskcrypt64 gskssl64
```

Desinstalando GSKit V8 no Solaris

É possível desinstalar o GSKit V8 usando o comando **pkgrm**

Procedimento

Desinstale o GSKit V8 usando o comando a seguir:

```
pkgrm gsk8ssl32 gsk8cry32 gsk8ssl64 gsk8cry64
```

Instalando o GSKit na IBM WebSphere MQ Telemetry Versão 7.1 .

Na IBM WebSphere MQ Telemetry Versão 7.1 para Windows, o GSKit é instalado automaticamente

Para instalar o GSKit no IBM WebSphere MQ Telemetry Versão 7.1 nas plataformas Linux e UNIX, consulte as instruções descritas nos seguintes tópicos:

- [IBM WebSphere MQ componentes para Linux sistemas](#)
- [IBM WebSphere MQ componentes para HP-UX sistemas](#)
- [IBM WebSphere MQ componentes para AIX sistemas](#)
- [IBM WebSphere MQ componentes para Solaris sistemas](#)

CipherSpec incompatibilidades

Ambas as extremidades de um canal SSL do WebSphere MQ devem usar o mesmo CipherSpec. Incompatibilidades podem ser detectadas durante o handshake SSL ou durante a inicialização do canal.

Um CipherSpec identifica a combinação do algoritmo de criptografia e da função de hash. Ambas as extremidades de um canal SSL do WebSphere MQ devem usar o mesmo CipherSpec, embora possam especificar esse CipherSpec de uma maneira diferente. Incompatibilidades podem ser detectadas em dois estágios:

Durante o handshake SSL

O handshake SSL falha quando o CipherSpec especificado pelo cliente SSL é inaceitável para o suporte SSL no término do servidor SSL da conexão. Uma falha CipherSpec durante o handshake SSL surge quando o cliente SSL propõe um CipherSpec que não é suportado pela provisão SSL no servidor SSL. Por exemplo, quando um cliente SSL em execução no AIX propõe o DES_SHA_EXPORT1024 CipherSpec para um servidor SSL em execução no IBM i

Durante a inicialização do canal

A inicialização do canal falha quando há uma incompatibilidade entre o CipherSpec definido para a extremidade de resposta do canal e o CipherSpec definido para a extremidade de chamada do canal. A inicialização do canal também falha quando apenas uma extremidade do canal define um CipherSpec.

Consulte [Especificando CipherSpecs](#) para obter mais informações..

Nota: Se os Certificados do Servidor Global forem usados, uma incompatibilidade poderá ser detectada durante a inicialização do canal, mesmo se os CipherSpecs especificados nas definições de canal corresponderem.

Certificados do Servidor Global são um tipo especial de certificado que requer que um nível mínimo de criptografia seja estabelecido em todos os links de comunicações com os quais eles são usados. Se o CipherSpec solicitado pela configuração do canal WebSphere MQ não atender a esse requisito, o CipherSpec será renegociado durante o handshake SSL. Isso é detectado como uma falha durante a inicialização do canal do WebSphere MQ, pois o CipherSpec não corresponde mais ao especificado no canal.

Nesse caso, altere o CipherSpec em ambos os lados do canal para um que atenda aos requisitos do Global Server Certificate. Para estabelecer se um certificado emitido para você é um Certificado do Servidor Global, entre em contato com a autoridade de certificação que emitiu esse certificado.

Servidores SSL não detectam incompatibilidades quando um canal do cliente SSL nos sistemas UNIX, Linux ou Windows especifica o DES_SHA_EXPORT1024 CipherSpec e o canal do servidor SSL correspondente nos sistemas UNIX, Linux ou Windows está usando o DES_SHA_EXPORT CipherSpec. Neste caso, o canal é executado normalmente

Falhas de autenticação

Há várias razões comuns para falhas de autenticação durante o handshake SSL.

Essas razões incluem, mas não se limitam a, aqueles na lista a seguir:

Um certificado foi localizado em uma Lista de Revogação de Certificado ou Lista de Revogação de Autoridade

É possível verificar certificados com relação às listas de revogação publicadas pelas autoridades de certificação.

Uma Autoridade de Certificação pode revogar um certificado que não é mais confiável publicando-o em uma Lista de Revogação de Certificado (CRL) ou Lista de Revogação de Autoridade (ARL). Para obter mais informações, veja [Trabalhando com certificados revogados](#).

Um respondente OCSP identificou um certificado como Revogado ou Desconhecido

É possível verificar certificados usando OCSP. Um respondente OCSP pode retornar uma resposta Revogada, indicando que um certificado não é mais válido ou Desconhecido, indicando que ele não possui dados de revogação para esse certificado. Para obter mais informações, veja [Trabalhando com certificados revogados](#).

Um certificado expirou ou ainda não está ativo

Cada certificado digital tem uma data a partir da qual é válido e uma data após a qual ele não é mais válido, portanto, uma tentativa de autenticar com um certificado que está fora de seu tempo de vida falha.

Um certificado está corrompido

Se as informações em um certificado digital estiverem incompletas e danificadas, a autenticação falhará.

Um certificado não é suportado

Se o certificado estiver em um formato que não seja suportado, a autenticação falhará, mesmo se o certificado ainda estiver em seu tempo de vida.

O cliente SSL não possui um certificado

O servidor SSL sempre valida o certificado cliente se um for enviado. Se o cliente SSL não enviar um certificado, a autenticação falhará se o final do canal agindo como o servidor SSL for definido:

- Com o parâmetro SSLCAUTH configurado como REQUIRED ou
- Com um valor de parâmetro SSLPEER

Não há nenhum certificado raiz de CA correspondente ou a cadeia de certificados está incompleta

Cada certificado digital é emitido por uma Autoridade de Certificação (CA), que também fornece um certificado raiz que contém a chave pública para a CA. Os certificados raiz são assinados pela própria CA de emissão. Se o repositório de chaves no computador que está executando a autenticação não contiver um certificado raiz válido para a CA que emitiu o certificado de usuário recebido, a autenticação falhará.

A autenticação geralmente envolve uma cadeia de certificados confiáveis.. A assinatura digital em um certificado de usuário é verificada com a chave pública do certificado para a CA de emissão. Se esse certificado de CA for um certificado raiz, o processo de verificação será concluído. Se esse certificado de autoridade de certificação foi emitido por uma autoridade de certificação intermediária, a assinatura digital no certificado de autoridade de certificação intermediário deverá ser verificada. Esse processo continua ao longo de uma cadeia de certificados de CA até que um certificado raiz seja atingido. Em tais casos, todos os certificados na cadeia devem ser verificados corretamente; Se o repositório de chaves no computador que está executando a autenticação não contiver um certificado raiz válido para a CA que emitiu o certificado raiz recebido, a autenticação falhará.

No entanto, algumas implementações SSL, como GSKit, DCM e RACF validam os certificados, desde que a âncora de confiança (ROOT CA) esteja presente, com algumas das CA intermediárias não presentes na cadeia de confiança. Portanto, é importante assegurar que o armazenamento do certificado do lado do servidor contenha a cadeia de confiança completa. Além disso, a técnica de remover seletivamente certificados de assinante (CA) não deve ser usada para controlar a conectividade com o gerenciador de filas.

Para obter mais informações, consulte [Como as cadeias de certificados funcionam](#).

Para obter mais informações sobre os termos usados neste tópico:

- [Conceitos do Secure Sockets Layer \(SSL\) e Transport Layer Security \(TLS\)](#)
- [Certificados Digitais](#)

Referência de monitoramento

Use as informações de referência nesta seção para ajudar a monitorar o IBM WebSphere MQ.

Tarefas relacionadas

[Monitoração e desempenho](#)

Tipos de dados da estrutura:

Use este tópico para entender os tipos de dados de estruturas usados nos dados da mensagem que as técnicas de monitoramento do WebSphere MQ geram

Os tópicos a seguir descrevem em um formulário independente de linguagem os tipos de dados de estrutura usados nos dados da mensagem do monitor. As declarações são mostradas nas linguagens de programação a seguir:

- C
- COBOL
- PL/I
- RPG (ILE) (somente IBM i).
- S/390 assembler (somente z/OS)
- Visual Basic (apenas plataformas Windows)
- [“MQCFBS-Parâmetro de sequência de bytes” na página 52](#)
- [“MQCFG-Parâmetro do grupo.” na página 54](#)
- [“MQCFH-Cabeçalho PCF” na página 56](#)
- [“MQCFIL-Parâmetro da lista de números inteiros” na página 60](#)
- [“MQCFIL64 -parâmetro da lista de números inteiros de 64 bits” na página 62](#)
- [“MQCFIN-Parâmetro de número inteiro” na página 64](#)
- [“MQCFIN64 -parâmetro de número inteiro de 64 bits” na página 66](#)
- [“MQCFSL-Parâmetro da lista de sequências” na página 67](#)
- [“MQCFST-Parâmetro de sequência” na página 70](#)
- [“MQEPH - cabeçalho PCF integrado” na página 73](#)

MQCFBS-Parâmetro de sequência de bytes

Use esta página para visualizar a estrutura de um parâmetro MQCFBS e as declarações para as seguintes linguagens de programação: C, COBOL, PL/I, RPG/ILE e assembler S/390

A estrutura MQCFBS descreve um parâmetro de sequência de bytes.. A seguir os links para as declarações está uma descrição dos campos que compõe a estrutura MQCFBS:

- [Linguagem C](#)
- [Linguagem COBOL](#)
- [Linguagem PL/I \(z/OS apenas\)](#)
- [Linguagem RPG/ILE \(apenas IBM i\)](#)
- [S/390 linguagem assembler \(apenas z/OS\)](#)

Type

Descrição :	Isso indica que a estrutura é uma estrutura MQCFBS que descreve um parâmetro de sequência de bytes..
Tipo de dado:	MQLONG.
Valor:	MQCFT_BYTE_STRING A estrutura que define uma cadeia de bytes

StrucLength

Descrição :	Esse é o comprimento em bytes da estrutura MQCFBS, incluindo a sequência de comprimento variável no final da estrutura (o campo <i>String</i>).
Tipo de dado:	MQLONG.

Parameter

Descrição :	Isso identifica o parâmetro com um valor contido na estrutura.
-------------	--

Tipo de dado: MQLONG.

StringLength

Descrição : Este é o comprimento em bytes dos dados no campo *String* e é zero ou maior.

Tipo de dado: MQLONG.

String

Descrição : Esse é o valor do parâmetro identificado pelo campo *Parameter* . A cadeia é uma cadeia de bytes e, portanto, não está sujeita à conversão do conjunto de caracteres quando enviada entre sistemas diferentes

Nota: Um byte nulo na sequência é tratado como dados normais e não atua como um delimitador para a sequência.

Tipo de dado: MQBYTE x*StringLength*.

Declaração da língua C

```
struct tagMQCFBS {
    MQLONG  Type;          /* Structure type */
    MQLONG  StrucLength;   /* Structure length */
    MQLONG  Parameter;     /* Parameter identifier */
    MQLONG  StringLength;  /* Length of string */
    MQBYTE  String[1];    /* String value -- first character */
} MQCFBS;
```

Declaração de linguagem COBOL

```
** MQCFBS structure
10 MQCFBS.
** Structure type
15 MQCFBS-TYPE PIC S9(9) BINARY.
** Structure length
15 MQCFBS-STRUCLength PIC S9(9) BINARY.
** Parameter identifier
15 MQCFBS-PARAMETER PIC S9(9) BINARY.
** Length of string
15 MQCFBS-STRINGLENGTH PIC S9(9) BINARY.
```

Declaração de idioma PL/I (somentez/OS)

```
dcl
1 MQCFBS based,
3 Type fixed bin(31), /* Structure type */
3 StrucLength fixed bin(31), /* Structure length */
3 Parameter fixed bin(31), /* Parameter identifier */
3 StringLength fixed bin(31); /* Length of string */
```

Declaração de idioma RPG/ILE (somenteIBM i)

```
D*..1.....2.....3.....4.....5.....6.....7..
D* MQCFBS Structure
D*
D* Structure type
D BSTYP 1 4I 0 INZ(9)
D* Structure length
```

D	BSLEN	5	8I 0 INZ(16)
D*	Parameter identifier		
D	BSPRM	9	12I 0 INZ(0)
D*	Length of string		
D	BSSTL	13	16I 0 INZ(0)
D*	String value -- first byte		
D	BSSRA	17	17 INZ

S/390 declaração de linguagem assembler (somentez/OS)

```

MQCFBS          DSECT
MQCFBS_TYPE     DS    F  Structure type
MQCFBS_STRUCLNGTH DS  F  Structure length
MQCFBS_PARAMETER DS  F  Parameter identifier
MQCFBS_STRINGLENGTH DS F  Length of string
*
MQCFBS_LENGTH   EQU  *-MQCFBS
                ORG  MQCFBS
MQCFBS_AREA     DS    CL(MQCFBS_LENGTH)

```

MQCFGR-Parâmetro do grupo.

Use esta página para visualizar a estrutura de um parâmetro MQCFGR e as declarações para as seguintes linguagens de programação: C, COBOL, PL/I, RPG/ILE, assembler S/390 e Visual Basic

A estrutura MQCFGR descreve um parâmetro de grupo.. A seguir os links para as declarações está uma descrição dos campos que constituem a estrutura MQCFGR:

- [Linguagem C](#)
- [Linguagem COBOL](#)
- [Linguagem PL/I \(z/OS apenas\)](#)
- [Linguagem RPG/ILE \(apenasIBM i\)](#)
- [System/390 linguagem assembler \(z/OS apenas\)](#)
- [Linguagem Visual Basic \(somente Windows\)](#)

A estrutura MQCFGR é um parâmetro de grupo no qual as estruturas de parâmetros subsequentes são agrupadas como uma única unidade lógica. O número de estruturas subsequentes incluídas é fornecido por *ParameterCount*. Essa estrutura e as estruturas de parâmetros que ela inclui são contadas como uma estrutura apenas no parâmetro *ParameterCount* no cabeçalho PCF (MQCFH) e no parâmetro de grupo (MQCFGR).

Type

Descrição : Indica que o tipo de estrutura é MQCFGR, descrevendo quais parâmetros estão neste grupo

Tipo de dado: MQLONG.

Valor: **MQCFGR_GROUP**
Estrutura definindo um grupo de parâmetros..

StrucLength

Descrição : Comprimento em bytes da estrutura MQCFGR.

Tipo de dado: MQLONG.

Valor: **MQCFGR_STRUC_LENGTH**
Comprimento da estrutura de parâmetro de grupo de formato de comando

Parameter

Descrição : Identifica o tipo de parâmetro de grupo.

Tipo de dado: MQLONG.

ParameterCount

Descrição : O número de estruturas de parâmetros que seguem a estrutura MQCFGR que estão contidas no grupo identificado pelo campo *Parameter*. Se o próprio grupo contiver um ou mais grupos, cada grupo e seus parâmetros contarão apenas como uma estrutura.

Tipo de dado: MQLONG.

Declaração da língua C

```
typedef struct tagMQCFGR {
    MQLONG Type; /* Structure type */
    MQLONG StrucLength; /* Structure length */
    MQLONG Parameter; /* Parameter identifier */
    MQLONG ParameterCount; /* Count of the grouped parameter structures */
} MQCFGR;
```

Declaração de linguagem COBOL

```
** MQCFGR structure
10 MQCFGR.
** Structure type
15 MQCFGR-TYPE PIC S9(9) BINARY.
** Structure length
15 MQCFGR-STRUCLength PIC S9(9) BINARY.
** Parameter identifier
15 MQCFGR-PARAMETER PIC S9(9) BINARY.
** Count of grouped parameter structures
15 MQCFGR-PARAMETERCOUNT PIC S9(9) BINARY.
```

declaração de idioma PL/I (z/OS e Windows apenas)

```
dcl
1 MQCFGR based,
3 Type fixed bin(31), /* Structure type */
3 StrucLength fixed bin(31), /* Structure length */
3 Parameter fixed bin(31), /* Parameter identifier */
3 ParameterCount fixed bin(31), /* Count of grouped parameter structures */
```

Declaração RPG/ILE (somente IBM i)

```
D*..1.....2.....3.....4.....5.....6.....7..
D* MQCFGR Structure
D*
D* Structure type
D GRYP 1 4I INZ(20)
D* Structure length
D GRLEN 5 8I INZ(16)
D* Parameter identifier
D GRPRM 9 12I INZ(0)
D* Count of grouped parameter structures
D GRCNT 13 16I INZ(0)
D*
```

Declaração de linguagem assembler S/390 (somentez/OS)

```
MQCFGR          DSECT
MQCFGR_TYPE     DS    F      Structure type
MQCFGR_STRUCLNGTH DS    F      Structure length
MQCFGR_PARAMETER DS    F      Parameter identifier
MQCFGR_PARAMETERCOUNT DS    F      Count of grouped parameter structures
MQCFGR_LENGTH   EQU    *-MQCFGR Length of structure
MQCFGR_AREA     ORG    MQCFGR
                DS    CL(MQCFGR_LENGTH)
```

Declaração de idioma do Visual Basic (somente Windows)

```
Type MQCFGR
  Type As Long          ' Structure type
  StructLength As Long  ' Structure length
  Parameter As Long     ' Parameter identifier
  ParameterCount As Long ' Count of grouped parameter structures
End Type
```

MQCFH-Cabeçalho PCF

Use esta página para visualizar a estrutura de um cabeçalho MQCFH e as declarações para as seguintes linguagens de programação: C, COBOL, PL/I, RPG/ILE, assembler S/390 e Visual Basic

A estrutura MQCFH descreve as informações presentes no início dos dados da mensagem de uma mensagem de monitoramento. A seguir os links para as declarações está uma descrição dos campos que compõe a estrutura MQCFH:

- [Linguagem C](#)
- [Linguagem COBOL](#)
- [Linguagem PL/I \(z/OS apenas\)](#)
- [Linguagem RPG/ILE \(apenas IBM i\)](#)
- [linguagem assembler S/390 \(somentez/OS\)](#)
- [Linguagem Visual Basic \(somente Windows\)](#)

Type

Descrição : Tipo de estrutura Este indica o conteúdo da mensagem.

Tipo de dado: MQLONG.

Valores: **MQCFT_ACCOUNTING**
Mensagem é uma mensagem de contabilidade.

MQCFT_EVENT
Mensagem está relatando um evento.

MQCFT_REPORT
A mensagem é um relatório de atividades

MQCFT_RESPONSE
A mensagem é uma resposta a um comando

MQCFT_STATISTICS
A mensagem é uma mensagem de estatísticas

MQCFT_TRACE_ROUTE
A mensagem é uma mensagem de rastreamento de rotas.

StrucLength

Descrição : Este é o comprimento em bytes da estrutura MQCFH
Tipo de dado: MQLONG.
Valor: **MQCFH_STRUC_LENGTH**
Comprimento da estrutura do cabeçalho do formato de comando

Version

Descrição : Número de versão da estrutura.
Tipo de dado: MQLONG.
Valor: **MQCFH_VERSION_1**
Número da versão para todos os eventos, exceto os eventos de configuração e de comandos
MQCFH_VERSION_2
Número da versão para eventos de configuração..
MQCFH_VERSION_3
Número da versão para eventos de comando, relatórios de atividades, mensagens de rastreamento de rotas, mensagens de contabilidade e estatísticas

Command

Descrição : Especifica a categoria da mensagem..
Tipo de dado: MQLONG.
Valor: Consulte os valores de *Comando* nas seguintes descrições de estruturas:

- “MQCFH da mensagem do evento (cabeçalho PCF)” na página 117.
- Relatório de atividades MQCFH (cabeçalho PCF) .
- Mensagem de rastreamento de rotas MQCFH (cabeçalho PCF).
- Dados da mensagem em mensagens de contabilidade ou de estatísticas

MsgSeqNumber

Descrição : Número de sequência da mensagem. Este é o número de sequência da mensagem em um conjunto de mensagens relacionadas.
Tipo de dado: MQLONG.

Control

Descrição : Opções de controle.
Tipo de dado: MQLONG.
Valor: **MQCFC_LAST**
A última mensagem no conjunto.
MQCFC_NOT_LAST
Não é a última mensagem no conjunto.

CompCode

Descrição : Código de conclusão.
Tipo de dado: MQLONG.

Valor: **MQCC_OK**
 Eventos que relatam a condição OK, relatórios de atividades, mensagens de rastreamento de rotas, mensagens de contabilidade ou mensagens de estatísticas.

MQCC_WARNING
 Condição de aviso de relatório de evento

Reason

Descrição : Código de razão que qualifica o código de conclusão.
 Tipo de dado: MQLONG.
 Valor: Para mensagens do evento:

MQRC_*
 Dependente do evento que está sendo relatado

Nota: Eventos com o mesmo código de razão são mais identificados pelo parâmetro *ReasonQualifier* nos dados do evento.

Para relatórios de atividades, mensagens de rastreamento de rotas, mensagens de contabilidade e mensagens de estatísticas:

MQRC_NONE

ParameterCount

Descrição : Contagem de estruturas de parâmetros. Esse é o número de estruturas de parâmetros que seguem a estrutura MQCFH.
 Tipo de dado: MQLONG.
 Valor: 0 ou superior.

Declaração da língua C

```
typedef struct tagMQCFH {
    MQLONG  Type;           /* Structure type */
    MQLONG  StructLength;  /* Structure length */
    MQLONG  Version;       /* Structure version number */
    MQLONG  Command;       /* Command identifier */
    MQLONG  MsgSeqNumber;  /* Message sequence number */
    MQLONG  Control;       /* Control options */
    MQLONG  CompCode;      /* Completion code */
    MQLONG  Reason;        /* Reason code qualifying completion code */
    MQLONG  ParameterCount; /* Count of parameter structures */
} MQCFH;
```

Declaração de linguagem COBOL

```
** MQCFH structure
10 MQCFH.
** Structure type
15 MQCFH-TYPE          PIC S9(9) BINARY.
** Structure length
15 MQCFH-STRULENGTH   PIC S9(9) BINARY.
** Structure version number
15 MQCFH-VERSION      PIC S9(9) BINARY.
** Command identifier
15 MQCFH-COMMAND      PIC S9(9) BINARY.
** Message sequence number
15 MQCFH-MSGSEQNUMBER PIC S9(9) BINARY.
** Control options
15 MQCFH-CONTROL      PIC S9(9) BINARY.
** Completion code
```

```

15 MQCFH-COMPCODE      PIC S9(9) BINARY.
** Reason code qualifying completion code
15 MQCFH-REASON       PIC S9(9) BINARY.
** Count of parameter structures
15 MQCFH-PARAMETERCOUNT PIC S9(9) BINARY.

```

declaração de idioma PL/I (z/OS e Windows)

```

dcl
1 MQCFH based,
3 Type          fixed bin(31), /* Structure type */
3 StrucLength   fixed bin(31), /* Structure length */
3 Version       fixed bin(31), /* Structure version number */
3 Command       fixed bin(31), /* Command identifier */
3 MsgSeqNumber  fixed bin(31), /* Message sequence number */
3 Control       fixed bin(31), /* Control options */
3 CompCode      fixed bin(31), /* Completion code */
3 Reason        fixed bin(31), /* Reason code qualifying completion
                             code */
3 ParameterCount fixed bin(31); /* Count of parameter structures */

```

Declaração de idioma RPG (somente IBM i)

```

D*..1....:....2.....3.....4.....5.....6.....7..
D* MQCFH Structure
D*
D* Structure type
D FHTYP          1      4I 0 INZ(1)
D* Structure length
D FHLEN         5      8I 0 INZ(36)
D* Structure version number
D FHVER         9      12I 0 INZ(1)
D* Command identifier
D FHCMD        13     16I 0 INZ(0)
D* Message sequence number
D FHSEQ        17     20I 0 INZ(1)
D* Control options
D FHCTL        21     24I 0 INZ(1)
D* Completion code
D FHCMP        25     28I 0 INZ(0)
D* Reason code qualifying completion code
D FHREA        29     32I 0 INZ(0)
D* Count of parameter structures
D FHCNT        33     36I 0 INZ(0)
D*

```

Declaração de linguagem assembler S/390 (somente z/OS)

```

MQCFH          DSECT
MQCFH_TYPE     DS  F      Structure type
MQCFH_STRUCLNGTH DS  F      Structure length
MQCFH_VERSION  DS  F      Structure version number
MQCFH_COMMAND  DS  F      Command identifier
MQCFH_MSGSEQNUMBER DS  F      Message sequence number
MQCFH_CONTROL  DS  F      Control options
MQCFH_COMPCODE DS  F      Completion code
MQCFH_REASON   DS  F      Reason code qualifying
*              completion code
MQCFH_PARAMETERCOUNT DS  F      Count of parameter
*              structures
MQCFH_LENGTH   EQU  *-MQCFH Length of structure
               ORG  MQCFH
MQCFH_AREA     DS      CL(MQCFH_LENGTH)

```

Declaração de idioma do Visual Basic (somente Windows)

```
Type MQCFH
```

```

Type As Long           'Structure type
StrucLength As Long   'Structure length
Version As Long       'Structure version number
Command As Long       'Command identifier
MsgSeqNumber As Long  'Message sequence number
Control As Long       'Control options
CompCode As Long     'Completion code
Reason As Long       'Reason code qualifying completion code
ParameterCount As Long 'Count of parameter structures
End Type

```

MQCFIL-Parâmetro da lista de números inteiros

Use esta página para visualizar a estrutura de um parâmetro MQCFIL e as declarações para as seguintes linguagens de programação: C, COBOL, PL/I, RPG/ILE, assembler S/390 e Visual Basic

A estrutura MQCFIL descreve um parâmetro de lista inteira. A seguir os links para as declarações está uma descrição dos campos que compõe a estrutura MQCFIL:

- [Linguagem C](#)
- [Linguagem COBOL](#)
- [Linguagem PL/I \(z/OS apenas\)](#)
- [Linguagem RPG/ILE \(apenas IBM i\)](#)
- [System/390 linguagem assembler \(z/OS apenas\)](#)
- [Linguagem Visual Basic \(somente Windows\)](#)

Type

Descrição : Indica que o tipo de estrutura é MQCFIL e descreve um parâmetro de lista de números inteiros.

Tipo de dados: MQLONG.

Valor: **MQCFT_INTEGER_LIST**
Estrutura que define uma lista de números inteiros.

StrucLength

Descrição : Comprimento em bytes da estrutura MQCFIL, incluindo a matriz de números inteiros no final da estrutura (o campo *values*).

Tipo de dados: MQLONG.

Parameter

Descrição : Identifica o parâmetro com um valor que está contido na estrutura.

Tipo de dados: MQLONG.

Count

Descrição : Número de elementos na matriz *Values*.

Tipo de dados: MQLONG.

Valores: Zero ou maior.

Values

Descrição : Matriz de valores para o parâmetro identificado pelo campo *Parameter* ..

Tipo de dados: MQLONG *×Count*.

A maneira como esse campo é declarado depende da linguagem de programação:

- Para a linguagem de programação C, o campo é declarado como uma matriz com um elemento. O armazenamento para a estrutura deve ser alocado dinamicamente e ponteiros usados para endereçar os campos dentro dele.
- Para as linguagens de programação do assembler COBOL, PL/I, RPG e System/390, o campo é omitido da declaração de estruturas. Quando uma instância da estrutura é declarada, deve-se incluir MQCFIL em uma estrutura maior e declarar campos adicionais após MQCFIL para representar o campo Valores conforme necessário.

Declaração da língua C

```
typedef struct tagMQCFIL {
    MQLONG Type;          /* Structure type */
    MQLONG StrucLength;   /* Structure length */
    MQLONG Parameter;     /* Parameter identifier */
    MQLONG Count;        /* Count of parameter values */
    MQLONG Values[1];    /* Parameter values - first element */
} MQCFIL;
```

Declaração de linguagem COBOL

```
** MQCFIL structure
10 MQCFIL.
** Structure type
15 MQCFIL-TYPE PIC S9(9) BINARY.
** Structure length
15 MQCFIL-STRUCLength PIC S9(9) BINARY.
** Parameter identifier
15 MQCFIL-PARAMETER PIC S9(9) BINARY.
** Count of parameter values
15 MQCFIL-COUNT PIC S9(9) BINARY.
```

Declaração de idioma PL/I

```
dcl
1 MQCFIL based,
3 Type fixed bin(31), /* Structure type */
3 StrucLength fixed bin(31), /* Structure length */
3 Parameter fixed bin(31), /* Parameter identifier */
3 Count fixed bin(31); /* Count of parameter values */
```

Declaração RPG/ILE (somente IBM i)

```
D*..1....:....2.....3.....4.....5.....6.....7..
D* MQCFIL Structure
D*
D* Structure type
D ILTYP 1 4I 0
D* Structure length
D ILLEN 5 8I 0
D* Parameter identifier
D ILPRM 9 12I 0
D* Count of parameter valuee
D ILCNT 13 16I 0
```

Declaração de linguagem assembler S/390

```
MQCFIL          DSECT
MQCFIL_TYPE     DS    F      Structure type
MQCFIL_STRUCLNGTH DS    F      Structure length
MQCFIL_PARAMETER DS    F      Parameter identifier
MQCFIL_COUNT    DS    F      Count of parameter values
MQCFIL_LENGTH   EQU    *-MQCFIL Length of structure
MQCFIL_AREA     ORG    MQCFIL
                DS    CL(MQCFIL_LENGTH)
```

Declaração de linguagem do Visual Basic

```
Type MQCFIL
  Type As Long      ' Structure type
  StrucLength As Long ' Structure length
  Parameter As Long ' Parameter identifier
  Count As Long     ' Count of parameter value
End Type
```

MQCFIL64 -parâmetro da lista de números inteiros de 64 bits

Use esta página para visualizar a estrutura de um parâmetro MQCFIL64 e as declarações para as seguintes linguagens de programação: C, COBOL, PL/I, RPG/ILE e assembler S/390

A estrutura MQCFIL64 descreve um parâmetro da lista de números inteiros de 64 bits. A seguir os links para as declarações está uma descrição dos campos que constituem a estrutura MQCFIL64 :

- [Linguagem C](#)
- [Linguagem COBOL](#)
- [Linguagem PL/I \(z/OS apenas\)](#)
- [Linguagem RPG/ILE \(apenasIBM i\)](#)
- [System/390 linguagem assembler \(z/OS apenas\)](#)

Type

Descrição : Indica que a estrutura é uma estrutura MQCFIL64 que descreve um parâmetro de lista de números inteiros de 64 bits..

Tipo de dado: MQLONG.

Valor: **MQCFT_INTEGER64_LIST**
Estrutura que define uma lista de números inteiros de 64 bits.

StrucLength

Descrição : Comprimento em bytes da estrutura MQCFIL64 , incluindo a matriz de inteiros no final da estrutura (o campo *Valores*).

Tipo de dado: MQLONG.

Parameter

Descrição : Identifica o parâmetro com um valor que está contido na estrutura.

Tipo de dado: MQLONG.

Count

Descrição : Número de elementos na matriz *Values* .

Tipo de dado: MQLONG.
Valores: 0 ou superior.

Values

Descrição: Matriz de valores para o parâmetro identificado pelo campo *Parameter* ..
Tipo de dado: (MQINT64×Count)

A maneira como esse campo é declarado depende da linguagem de programação:

- Para a linguagem de programação C, o campo é declarado como uma matriz com um elemento. O armazenamento para a estrutura deve ser alocado dinamicamente e ponteiros usados para endereçar os campos dentro dele.
- Para as linguagens de programação do assembler COBOL, PL/I, RPG e System/390, o campo é omitido da declaração de estruturas. Quando uma instância da estrutura é declarada, deve-se incluir MQCFIL64 em uma estrutura maior e declarar campos adicionais após MQCFIL64 para representar o campo *Values* conforme necessário.

Para COBOL, campos adicionais devem ser declarados como:

```
PIC S9(18)
```

Para PL/I, campos adicionais devem ser declarados como FIXED BINARY SIGNED com uma precisão de 63.

Para o assembler System/390, campos adicionais devem ser declarados D (palavra dupla) na declaração DS.

Declaração da língua C

```
typedef struct tagMQCFIN64 {  
    MQLONG Type; /* Structure type */  
    MQLONG StrucLength; /* Structure length */  
    MQLONG Parameter; /* Parameter identifier */  
    MQLONG Count; /* Count of parameter values */  
    MQINT64 Values[1]; /* Parameter value */  
} MQCFIL64;
```

Declaração de linguagem COBOL

```
** MQCFIL64 structure  
10 MQCFIL64.  
** Structure type  
15 MQCFIL64-TYPE PIC S9(9) BINARY.  
** Structure length  
15 MQCFIL64-STRUCLNGTH PIC S9(9) BINARY.  
** Parameter identifier  
15 MQCFIL64-PARAMETER PIC S9(9) BINARY.  
** Count of parameter values  
15 MQCFIL64-COUNT PIC S9(9) BINARY.
```

Declaração de idioma PL/I

```
dcl  
1 MQCFIL64 based,  
3 Type fixed bin(31), /* Structure type */  
3 StrucLength fixed bin(31), /* Structure length */  
3 Parameter fixed bin(31), /* Parameter identifier */  
3 Count fixed bin(31) /* Count of parameter values */
```

Declaração de idioma RPG/ILE (somenteIBM i)

```
D*..1.....2.....3.....4.....5.....6.....7..
D* MQCFIL64 Structure
D*
D* Structure type
D IL64TYP          1      4I 0 INZ(25)
D* Structure length
D IL64LEN         5      8I 0 INZ(16)
D* Parameter identifier
D IL64PRM         9      12I 0 INZ(0)
D* Count of parameter values
D IL64CNT        13     16I 0 INZ(0)
D* Parameter values -- first element
D IL64VAL        17     16   INZ(0)
```

Declaração de linguagem assembler S/390 (somentez/OS)

```
MQCFIL64          DSECT
MQCFIL64_TYPE     DS   F          Structure type
MQCFIL64_STRUCLNGTH DS   F          Structure length
MQCFIL64_PARAMETER DS   F          Parameter identifier
MQCFIL64_COUNT    DS   F          Parameter value high
MQCFIL64_LENGTH   EQU  *-MQCFIL64 Length of structure
MQCFIL64_AREA     ORG  MQCFIL64
                  DS   CL(MQCFIL64_LENGTH)
```

MQCFIN-Parâmetro de número inteiro

Use esta página para visualizar a estrutura de um parâmetro MQCFIN e as declarações para as seguintes linguagens de programação: C, COBOL, PL/I, RPG/ILE, assembler S/390 e Visual Basic

A estrutura MQCFIN descreve um parâmetro de número inteiro. A seguir os links para as declarações está uma descrição dos campos que compõe a estrutura MQCFIN:

- [Linguagem C](#)
- [Linguagem COBOL](#)
- [Linguagem PL/I \(z/OS apenas\)](#)
- [Linguagem RPG/ILE \(apenasIBM i \)](#)
- [S/390 linguagem assembler \(apenasz/OS \)](#)
- [Linguagem Visual Basic \(somente Windows\)](#)

Type

Descrição : Indica que o tipo de estrutura é MQCFIN e descreve um parâmetro inteiro.

Tipo de dado: MQLONG.

Valor: **MQCFT_INTEGER**
Estrutura que define um número inteiro.

StrucLength

Descrição : Comprimento em bytes da estrutura MQCFIN.

Tipo de dado: MQLONG.

Valor: **MQCFIN_STRUC_LENGTH**
Comprimento da estrutura MQCFIN..

Parameter

Descrição : Identifica o parâmetro com um valor que está contido na estrutura.

Tipo de dado: MQLONG.

Value

Descrição: Valor do parâmetro identificado pelo campo *Parameter*.

Tipo de dado: MQLONG.

Declaração da língua C

```
typedef struct tagMQCFIN {
    MQLONG Type; /* Structure type */
    MQLONG StrucLength; /* Structure length */
    MQLONG Parameter; /* Parameter identifier */
    MQLONG Value; /* Parameter value */
} MQCFIN;
```

Declaração de linguagem COBOL

```
** MQCFIN structure
10 MQCFIN.
** Structure type
15 MQCFIN-TYPE PIC S9(9) BINARY.
** Structure length
15 MQCFIN-STRUCLength PIC S9(9) BINARY.
** Parameter identifier
15 MQCFIN-PARAMETER PIC S9(9) BINARY.
** Parameter value
15 MQCFIN-VALUE PIC S9(9) BINARY.
```

Declaração de idioma PL/I

```
dcl
1 MQCFIN based,
3 Type fixed bin(31), /* Structure type */
3 StrucLength fixed bin(31), /* Structure length */
3 Parameter fixed bin(31), /* Parameter identifier */
3 Value fixed bin(31); /* Parameter value */
```

Declaração RPG/ILE (somente IBM i)

```
D* .1....:....2....:....3....:....4....:....5....:....6....:....7..
D* MQCFIN Structure
D*
D* Structure type
D INTYP 1 4I 0
D* Structure length
D INLEN 5 8I 0
D* Parameter identifier
D INPRM 9 12I 0
D* Parameter value
D INVAL 13 16I 0
```

Declaração de linguagem assembler S/390

MQCFIN	DSECT	
MQCFIN_TYPE	DS F	Structure type
MQCFIN_STRUCLength	DS F	Structure length
MQCFIN_PARAMETER	DS F	Parameter identifier
MQCFIN_VALUE	DS F	Parameter value
MQCFIN_LENGTH	EQU *-MQCFIN	Length of structure

Declaração de linguagem do Visual Basic

```
Type MQCFIN
  Type As Long           ' Structure type
  StrucLength As Long    ' Structure length
  Parameter As Long      ' Parameter identifier
  Value As Long          ' Parameter value
End Type
```

MQCFIN64 -parâmetro de número inteiro de 64 bits

Use esta página para visualizar a estrutura de um parâmetro MQCFIN64 e as declarações para as seguintes linguagens de programação: C, COBOL, PL/I, RPG/ILE e assembler S/390

A estrutura MQCFIN64 descreve um parâmetro de número inteiro de 64 bits. A seguir os links para as declarações há uma descrição dos campos que constituem a estrutura MQCFIN64 :

- [Linguagem C](#)
- [Linguagem COBOL](#)
- [Linguagem PL/I \(z/OS apenas\)](#)
- [Linguagem RPG/ILE \(apenasIBM i\)](#)
- [System/390 linguagem assembler \(z/OS apenas\)](#)

Type

Descrição : Indica que a estrutura é uma estrutura MQCFIN64 que descreve um parâmetro de número inteiro de 64 bits.

Tipo de dado: MQLONG.

Valor: **MQCFT_INTEGER64**
Estrutura que define um número inteiro de 64 bits.

StrucLength

Descrição : Comprimento em byte da estrutura MQCFIN64 .

Tipo de dado: MQLONG.

Valor: **MQCFIN64_STRUC_LENGTH**
Comprimento da estrutura do parâmetro de número inteiro de 64 bits.

Parameter

Descrição : Identifica o parâmetro com um valor que está contido na estrutura.

Tipo de dado: MQLONG.

Values

Descrição : Esse é o valor do parâmetro identificado pelo campo *Parameter* .

Tipo de dado: (MQINT64)

Declaração da língua C

```
typedef struct tagMQCFIN64 {
```

```

MQLONG  Type;           /* Structure type */
MQLONG  StructLength;  /* Structure length */
MQLONG  Parameter;     /* Parameter identifier */
MQLONG  Reserved;     /* Reserved */
MQINT64 Value;        /* Parameter value */
} MQCFIN64;

```

Declaração de linguagem COBOL

```

** MQCFIN64 structure
   10 MQCFIN64.
**   Structure type
   15 MQCFIN64-TYPE          PIC S9(9) BINARY.
**   Structure length
   15 MQCFIN64-STRULENGTH  PIC S9(9) BINARY.
**   Parameter identifier
   15 MQCFIN64-PARAMETER   PIC S9(9) BINARY.
**   Reserved
   15 MQCFIN64-RESERVED    PIC S9(9) BINARY.
**   Parameter value
   15 MQCFIN64-VALUE       PIC S9(18) BINARY.

```

Declaração de idioma PL/I

```

dcl
  1 MQCFIN64 based,
  3 Type          fixed bin(31), /* Structure type */
  3 StructLength  fixed bin(31), /* Structure length */
  3 Parameter     fixed bin(31), /* Parameter identifier */
  3 Reserved      fixed bin(31) /* Reserved */
  3 Value         fixed bin(63); /* Parameter value */

```

Declaração de idioma RPG/ILE (somente IBM i)

```

D*.1.....2.....3.....4.....5.....6.....7..
D* MQCFIN64 Structure
D*
D* Structure type
D IN64TYP          1      4I 0 INZ(23)
D* Structure length
D IN64LEN          5      8I 0 INZ(24)
D* Parameter identifier
D IN64PRM          9      12I 0 INZ(0)
D* Reserved field
D IN64RSV         13      16I 0 INZ(0)
D* Parameter value
D IN64VAL         17      16      INZ(0)

```

Declaração de linguagem assembler S/390 (somente z/OS)

```

MQCFIN64          DSECT
MQCFIN64_TYPE     DS    F          Structure type
MQCFIN64_STRULENGTH DS    F          Structure length
MQCFIN64_PARAMETER DS    F          Parameter identifier
MQCFIN64_RESERVED DS    F          Reserved
MQCFIN64_VALUE    DS    D          Parameter value
MQCFIN64_LENGTH   EQU    *-MQCFIN64 Length of structure
MQCFIN64_AREA     DS    CL(MQCFIN64_LENGTH)

```

MQCFSL-Parâmetro da lista de seqüências

Use esta página para visualizar a estrutura de um parâmetro MQCFSL e as declarações para as seguintes linguagens de programação: COBOL, PL/I, RPG/ILE, assembler S/390 e Visual Basic

A estrutura MQCFSL descreve um parâmetro de lista de sequência. A seguir os links para as declarações está uma descrição dos campos que constituem a estrutura MQCFSL:

- [Linguagem COBOL](#)
- [Linguagem PL/I \(z/OS apenas\)](#)
- [Linguagem RPG/ILE \(apenas IBM i\)](#)
- [System/390 linguagem assembler \(z/OS apenas\)](#)
- [Linguagem Visual Basic \(somente Windows\)](#)

Type

Descrição :	Isso indica que a estrutura é uma estrutura MQCFSL que descreve um parâmetro de lista de sequência de caracteres
Tipo de dado:	MQLONG.
Valor:	MQCFT_STRING_LIST Estrutura que define uma lista de sequências.

StrucLength

Descrição :	Este é o comprimento em bytes da estrutura MQCFSL, incluindo a matriz de sequências no final da estrutura (o campo <i>Strings</i>).
Tipo de dado:	MQLONG.

Parameter

Descrição :	Isso identifica o parâmetro com valores contidos na estrutura.
Tipo de dado:	MQLONG.

CodedCharSetId

Descrição :	Especifica o identificador do conjunto de caracteres codificados dos dados no campo <i>Strings</i> .
Tipo de dado:	MQLONG.

Count

Descrição :	Esse é o número de sequências presentes no campo <i>Strings</i> ; zero ou maior
Tipo de dado:	MQLONG.

StringLength

Descrição :	Este é o comprimento em bytes de um valor de parâmetro, que é o comprimento de uma sequência no campo <i>Strings</i> ; todas as sequências têm esse comprimento.
Tipo de dado:	MQLONG.

String

Descrição : Este é um conjunto de valores de cadeia para o parâmetro identificado pelo campo *Parameter* .. O número de sequências é fornecido pelo campo *Count* e o comprimento de cada sequência é fornecido pelo campo *StringLength* .. As cadeias são concatenadas juntas, sem bytes ignorados entre as cadeias adjacentes. O comprimento total das sequências é o comprimento de uma sequência multiplicado pelo número de sequências presentes (ou seja, *StringLength*×*Count*).

Nas mensagens MQFMT_EVENT, os espaços em branco à direita podem ser omitidos dos parâmetros de sequência (ou seja, a sequência pode ser menor que o comprimento definido do parâmetro). *StringLength* fornece o comprimento da sequência realmente presente na mensagem.

Nota: Na estrutura MQCFSL, um caractere nulo em uma sequência é tratado como dados normais e não atua como um delimitador para a sequência. Isso significa que quando um aplicativo de recebimento lê uma mensagem MQFMT_EVENT, o aplicativo de recebimento recebe todos os dados especificados pelo aplicativo de envio.. Os dados podem, é claro, ter sido convertidos entre conjuntos de caracteres (por exemplo, pelo aplicativo de recebimento que especifica a opção MQGMO_CONVERT na chamada MQGET).

Tipo de dado: MQCHAR × *StringLength*×*Count*.

Declaração de linguagem COBOL

```
** MQCFSL structure
 10 MQCFSL.
** Structure type
 15 MQCFSL-TYPE          PIC S9(9) BINARY.
** Structure length
 15 MQCFSL-STRUCLNGTH   PIC S9(9) BINARY.
** Parameter identifier
 15 MQCFSL-PARAMETER     PIC S9(9) BINARY.
** Coded character set identifier
 15 MQCFSL-CODEDCHARSETID PIC S9(9) BINARY.
** Count of parameter values
 15 MQCFSL-COUNT         PIC S9(9) BINARY.
** Length of one string
 15 MQCFSL-STRINGLENGTH PIC S9(9) BINARY.
```

Declaração de idioma PL/I

```
dcl
 1 MQCFSL based,
 3 Type          fixed bin(31), /* Structure type */
 3 StrucLength    fixed bin(31), /* Structure length */
 3 Parameter      fixed bin(31), /* Parameter identifier */
 3 CodedCharSetId fixed bin(31), /* Coded character set identifier */
 3 Count          fixed bin(31), /* Count of parameter values */
 3 StringLength   fixed bin(31); /* Length of one string */
```

Declaração RPG/ILE (somente IBM i)

```
D*..1.....2.....3.....4.....5.....6.....7..
D* MQCFSL Structure
D*
D* Structure type
D SLTYP          1      4I 0
D* Structure length
D SLLEN          5      8I 0
D* Parameter identifier
D SLPRM          9      12I 0
D* Coded character set identifier
D SLCSI          13     16I 0
```

```

D* Count of parameter values
D  SLCNT      17      20I 0
D* Length of one string
D  SLSTL     21      24I 0

```

Declaração de linguagem assembler S/390 (somentez/OS)

```

MQCFSL          DSECT
MQCFSL_TYPE     DS    F  Structure type
MQCFSL_STRUCLNGTH DS  F  Structure length
MQCFSL_PARAMETER DS  F  Parameter identifier
MQCFSL_CODEDCHARSETID DS F Coded character set identifier
MQCFSL_COUNT    DS  F  Count of parameter values
MQCFSL_STRINGLENGTH DS F  Length of one string
*
MQCFSL_LENGTH   EQU  *-MQCFSL
                ORG  MQCFSL
MQCFSL_AREA     DS   CL(MQCFSL_LENGTH)

```

Declaração de idioma do Visual Basic (apenas sistemas Windows)

```

Type MQCFSL
  Type      As Long 'Structure type'
  StruLength As Long 'Structure length'
  Parameter As Long 'Parameter identifier'
  CodedCharSetId As Long 'Coded character set identifier'
  Count      As Long 'Count of parameter values'
  StringLength As Long 'Length of one string'
End Type

```

MQCFST-Parâmetro de sequência

Use esta página para visualizar a estrutura de um parâmetro MQCFST e as declarações para as seguintes linguagens de programação: C, COBOL, PL/I, RPG/ILE, assembler S/390 e Visual Basic

A estrutura MQCFST descreve um parâmetro de sequência. A seguir os links para as declarações está uma descrição dos campos que constituem a estrutura MQCFST:

- [Linguagem C](#)
- [Linguagem COBOL](#)
- [Linguagem PL/I \(z/OS apenas\)](#)
- [Linguagem RPG/ILE \(apenasIBM i\)](#)
- [System/390 linguagem assembler \(z/OS apenas\)](#)
- [Linguagem Visual Basic \(somente Windows\)](#)

A estrutura MQCFST termina com uma sequência de caracteres de comprimento variável; consulte o campo *String* para obter detalhes adicionais..

Type

Descrição :	Indica que o tipo de estrutura é MQCFST e descreve um parâmetro de sequência.
Tipo de dado:	MQLONG.
Valor:	MQCFST_STRING A estrutura que define uma sequência..

StruLength

Descrição :	Comprimento em bytes da estrutura MQCFST, incluindo a sequência no final da estrutura (o campo <i>String</i>).
-------------	---

Tipo de dado: MQLONG.

Parameter

Descrição : Identifica o parâmetro com um valor que está contido na estrutura.

Tipo de dado: MQLONG.

Valores: Dependente da mensagem do evento

CodedCharSetId

Descrição : Identificador do conjunto de caracteres codificados dos dados no campo *String*.

Tipo de dado: MQLONG.

StringLength

Descrição : Comprimento em bytes dos dados no campo *String*; zero ou maior.

Tipo de dado: MQLONG.

String

Descrição : O valor do parâmetro identificado pelo campo *Parameter*.

Nas mensagens MQFMT_EVENT, os espaços em branco à direita podem ser omitidos dos parâmetros de sequência (ou seja, a sequência pode ser menor que o comprimento definido do parâmetro). *StringLength* fornece o comprimento da sequência realmente presente na mensagem.

Tipo de dado: MQCHAR \times *StringLength*.

Valor: A sequência pode conter quaisquer caracteres que estejam no conjunto de caracteres definido por *CodedCharSetIde* que sejam válidos pelo parâmetro identificado por *Parameter*.

Considerações de idioma: A maneira como esse campo é declarado depende da linguagem de programação:

- Para a linguagem de programação C, o campo é declarado como uma matriz com um elemento. O armazenamento para a estrutura deve ser alocado dinamicamente e os ponteiros usados para endereçar os campos dentro dele
- Para as linguagens de programação COBOL, PL/I, System/390 e Visual Basic, o campo é omitido da declaração de estrutura. Quando uma instância da estrutura é declarada, o usuário deve incluir MQCFST em uma estrutura maior e declarar campos adicionais após MQCFST, para representar o campo *String*, conforme necessário

Um caractere nulo na cadeia é tratado como dados normais e não atua como um delimitador para a cadeia. Isso significa que quando um aplicativo receptor lê uma mensagem MQFMT_EVENT, o aplicativo receptor recebe todos os dados especificados pelo aplicativo de envio. Os dados podem, é claro, ter sido convertidos entre conjuntos de caracteres (por exemplo, pelo aplicativo de recebimento que especifica a opção MQGMO_CONVERT na chamada MQGET).

Declaração da língua C

```
typedef struct tagMQCFST {
    MQLONG  Type;           /* Structure type */
    MQLONG  StructLength;  /* Structure length */
    MQLONG  Parameter;     /* Parameter identifier */
}
```

```

MQLONG CodedCharSetId; /* Coded character set identifier */
MQLONG StringLength; /* Length of string */
MQCHAR String[1]; /* String value - first
character */
} MQCFST;

```

Declaração de linguagem COBOL

```

** MQCFST structure
10 MQCFST.
** Structure type
15 MQCFST-TYPE PIC S9(9) BINARY.
** Structure length
15 MQCFST-STRUCLNGTH PIC S9(9) BINARY.
** Parameter identifier
15 MQCFST-PARAMETER PIC S9(9) BINARY.
** Coded character set identifier
15 MQCFST-CODEDCHARSETID PIC S9(9) BINARY.
** Length of string
15 MQCFST-STRINGLENGTH PIC S9(9) BINARY.

```

Declaração de idioma PL/I

```

dcl
1 MQCFST based,
3 Type fixed bin(31), /* Structure type */
3 StrucLength fixed bin(31), /* Structure length */
3 Parameter fixed bin(31), /* Parameter identifier */
3 CodedCharSetId fixed bin(31), /* Coded character set identifier */
3 StringLength fixed bin(31); /* Length of string */

```

Declaração RPG/ILE (somente IBM i)

```

D*..1....:....2.....3.....4.....5.....6.....7..
D* MQCFST Structure
D*
D* Structure type
D STTYP 1 4I 0
D* Structure length
D STLEN 5 8I 0
D* Parameter identifier
D STPRM 9 12I 0
D* Coded character set identifier
D STCSI 13 16I 0
D* Length of string
D STSTL 17 20I 0

```

Declaração de linguagem assembler S/390

```

MQCFST DSECT
MQCFST_TYPE DS F Structure type
MQCFST_STRUCLNGTH DS F Structure length
MQCFST_PARAMETER DS F Parameter identifier
MQCFST_CODEDCHARSETID DS F Coded character set
* identifier
MQCFST_STRINGLENGTH DS F Length of string
MQCFST_LENGTH EQU *-MQCFST Length of structure
MQCFST_AREA DS CL(MQCFST_LENGTH)

```

Declaração de linguagem do Visual Basic

```

Type MQCFST
Type As Long ' Structure type

```



```

StrucLength As Long      ' Structure length
Parameter As Long       ' Parameter identifier
CodedCharSetId As Long  ' Coded character set identifier
StringLength As Long    ' Length of string
End Type

```

MQEPH - cabeçalho PCF integrado

Use esta página para visualizar a estrutura de um cabeçalho PCF integrado MQEPH e as declarações para as seguintes linguagens de programação: C, COBOL, PL/I, RPG/ILE, assembler S/390 e Visual Basic

A estrutura MQEPH descreve os dados adicionais presentes em uma mensagem quando essa mensagem é uma mensagem de formato de comando programável (PCF). A seguir os links para as declarações está uma descrição dos campos que constituem a estrutura MQEPH:

- [Linguagem C](#)
- [Linguagem COBOL](#)
- [Linguagem PL/I \(z/OS apenas\)](#)
- [Linguagem RPG/ILE \(apenas IBM i\)](#)
- [S/390 linguagem assembler \(apenas z/OS\)](#)
- [Linguagem Visual Basic \(somente Windows\)](#)

Os dados adicionais consistem na estrutura MQEPH seguida por uma matriz de estruturas de parâmetros PCF.. Para incluir a estrutura MQEPH em uma mensagem, o parâmetro *Format* no descritor de mensagens é configurado como MQFMT_EMBEDDED

StrucId

Descrição : Identificador de estruturação.
 Tipo de dado: MQCHAR4.
 Valor: **MQEPH_STRUC_ID**
 Identificador para a estrutura do cabeçalho de distribuição

Version

Descrição : Número de versão da estrutura.
 Tipo de dado: MQLONG.
 Valor: **MQEPH_VERSION_1**
 Número da versão para a estrutura do cabeçalho PCF integrado

StrucLength

Descrição : Comprimento da estrutura. Este é o comprimento em bytes da estrutura MQEPH e é configurado para a quantidade de dados que precedem a próxima estrutura de cabeçalho
 Tipo de dado: MQLONG.

Encoding

Descrição : Codificação numérica.. Isso especifica a codificação numérica dos dados que seguem a última estrutura do parâmetro PCF
 Tipo de dado: MQLONG.

CodedCharSetId

Descrição : Identificador do conjunto de caracteres codificados. Isso especifica o identificador do conjunto de caracteres codificados dos dados que seguem a última estrutura do parâmetro PCF

Tipo de dado: MQLONG.

Format

Descrição : Formato. Isso especifica o nome do formato dos dados que seguem a última estrutura do parâmetro PCF

Tipo de dado: MQCHAR8.

Flags

Descrição : Sinalizadores. Este é um campo reservado

Tipo de dado: MQLONG.

Valor: **MQEPH_NONE**
Nenhuma sinalização foi especificada.

MQEPH_CCSID_EMBEDDED
O conjunto de caracteres dos parâmetros que contêm dados de caractere é especificado individualmente no campo CodedCharSetId em cada estrutura. O conjunto de caracteres dos campos StrucId e Format é definido pelo campo CodedCharSetId na estrutura do cabeçalho que precede a estrutura MQEPH ou pelo campo CodedCharSetId no MQMD se o MQEPH estiver no início da mensagem.

PCFHeader

Descrição : Cabeçalho do formato de comando

Tipo de dado: MQCFH.

Declaração da língua C

```
struct tagMQEPH {
    MQCHAR4 StrucId;           /* Structure identifier */
    MQLONG  Version;          /* Structure version number */
    MQLONG  StrucLength;      /* Structure length */
    MQLONG  Encoding;         /* Numeric encoding */
    MQLONG  CodedCharSetId;   /* Coded character set identifier */
    MQCHAR8 Format;           /* Data format */
    MQLONG  Flags;            /* Flags */
    MQCFH   PCFHeader;        /* PCF header */
} MQEPH;
```

Declaração de linguagem COBOL

```
** MQEPH structure
10 MQEPH.
** Structure identifier
15 MQEPH-STRUCID PIC X(4).
** Structure version number
15 MQEPH-VERSION PIC S9(9) BINARY.
** Structure length
15 MQEPH-STRUCLNGTH PIC S9(9) BINARY.
** Numeric encoding
15 MQEPH-ENCODING PIC S9(9) BINARY.
** Coded character set identifier
```

```

15 MQEPH-CODEDCHARSETID PIC S9(9) BINARY.
**   Data format
15 MQEPH-FORMAT          PIC X(8).
**   Flags
15 MQEPH-FLAGS          PIC S9(9) BINARY.
**   PCF header
15 MQEPH-PCFHEADER.
**   Structure type
20 MQEPH-PCFHEADER-TYPE          PIC S9(9) BINARY.
**   Structure length
20 MQEPH-PCFHEADER-STRUCLNGTH   PIC S9(9) BINARY.
**   Structure version number
20 MQEPH-PCFHEADER-VERSION      PIC S9(9) BINARY.
**   Command identifier
20 MQEPH-PCFHEADER-COMMAND      PIC S9(9) BINARY.
**   Message sequence number
20 MQEPH-PCFHEADER-MSGSEQNUMBER PIC S9(9) BINARY.
**   Control options
20 MQEPH-PCFHEADER-CONTROL      PIC S9(9) BINARY.
**   Completion code
20 MQEPH-PCFHEADER-COMPCODE     PIC S9(9) BINARY.
**   Reason code qualifying completion code
20 MQEPH-PCFHEADER-REASON       PIC S9(9) BINARY.
**   Count of parameter structures
20 MQEPH-PCFHEADER-PARAMETERCOUNT PIC S9(9) BINARY.

```

declaração de idioma PL/I (z/OS e Windows)

```

dcl
1 MQEPH based,
3 StrucId          char(4),          /* Structure identifier */
3 Version          fixed bin(31),   /* Structure version number */
3 StrucLength      fixed bin(31),   /* Structure length */
3 Encoding         fixed bin(31),   /* Numeric encoding */
3 CodedCharSetId  fixed bin(31),   /* Coded character set identifier */
3 Format           char(8),          /* Data format */
3 Flags           fixed bin(31),   /* Flags */
3 PCFHeader,
5 Type            fixed bin(31),   /* Structure type */
5 StrucLength     fixed bin(31),   /* Structure length */
5 Version         fixed bin(31),   /* Structure version number */
5 Command         fixed bin(31),   /* Command identifier */
5 MsgSeqNumber    fixed bin(31),   /* Message sequence number */
5 Control         fixed bin(31),   /* Control options */
5 CompCode       fixed bin(31),   /* Completion code */
5 Reason         fixed bin(31),   /* Reason code qualifying completion
                                code */
5 ParameterCount fixed bin(31); /* Count of parameter structures */

```

Declaração de idioma RPG (somente IBM i)

```

D*..1....:....2.....3.....4.....5.....6.....7..
D* MQEPH Structure
D*
D* Structure identifier
D  EPSID          1      4    INZ('EPH ')
D* Structure version number
D  EPVER          5      8I 0 INZ(1)
D* Structure length
D  EPLEN          9     12I 0 INZ(68)
D* Numeric encoding
D  EPENC         13     16I 0 INZ(0)
D* Coded character set identifier
D  EPCSI         17     20I 0 INZ(0)
D* Format name
D  EPFMT         21     28I 0 INZ(' ')
D* Flags
D  EPFLG         29     32I 0 INZ(0)
D* Programmable Command Format Header
D*
D* Structure type
D  EP1TYPE       33     36I 0 INZ(0)
D* Structure length
D  EP1LEN        37     40I 0 INZ(36)

```

```

D* Structure version number
D EP1VER          41      44I 0 INZ(3)
D* Command identifier
D EP1CMD          45      48I 0 INZ(0)
D* Message sequence number
D EP1SEQ          49      52I 0 INZ(1)
D* Control options
D EP1CTL          53      56I 0 INZ(1)
D* Completion code
D EP1CMP          57      60I 0 INZ(0)
D* Reason code qualifying completion code
D EP1REA          61      64I 0 INZ(0)
D* Count of parameter structures
D EP1CNT          65      68I 0 INZ(0)

```

Declaração de linguagem assembler S/390 (somentez/OS)

```

MQEPH                DSECT
MQEPH_STRUCID        DS    CL4      Structure identifier
MQEPH_VERSION        DS    F        Structure version number
MQEPH_STRUCLNGTH     DS    F        Structure length
MQEPH_ENCODING       DS    F        Numeric encoding
MQEPH_CODEDCHARSETID DS    F        Coded character set identifier
MQEPH_FORMAT         DS    CL8      Data format
MQEPH_FLAGS          DS    F        Flags
MQEPH_PCFHEADER      DS    0F      Force fullword alignment
MQEPH_PCFHEADER_TYPE DS    F        Structure type
MQEPH_PCFHEADER_STRUCLNGTH DS    F  Structure length
MQEPH_PCFHEADER_VERSION DS    F    Structure version number
MQEPH_PCFHEADER_COMMAND DS    F    Command identifier
MQEPH_PCFHEADER_MSGSEQNUMBER DS    F  Message sequence number
MQEPH_PCFHEADER_CONTROL DS    F    Control options
MQEPH_PCFHEADER_COMPCODE DS    F    Completion code
MQEPH_PCFHEADER_REASON DS    F    Reason code qualifying completion code
MQEPH_PCFHEADER_PARAMETERCOUNT DS    F  Count of parameter structures
MQEPH_PCFHEADER_LENGTH EQU    *-MQEPH_PCFHEADER
                        ORG    MQEPH_PCFHEADER
MQEPH_PCFHEADER_AREA DS    CL(MQEPH_PCFHEADER_LENGTH)
*
MQEPH_LENGTH         EQU    *-MQEPH
                        ORG    MQEPH
MQEPH_AREA           DS    CL(MQEPH_LENGTH)

```

Declaração de idioma do Visual Basic (somente Windows)

```

Type MQEPH
  StruId As String*4      'Structure identifier
  Version As Long         'Structure version number
  StruLength As Long     'Structure length
  Encoding As Long       'Numeric encoding
  CodedCharSetId As Long 'Coded characetr set identifier
  Format As String*8     'Format name
  Flags As Long          'Flags
  Reason As Long         'Reason code qualifying completion code
  PCFHeader As MQCFH     'PCF header
End Type

```

Atributos do objeto para dados do evento..

Utilize esta página para visualizar os atributos do objeto que as técnicas de monitoramento do WebSphere MQ podem incluir nos dados do evento de configuração registrados nas mensagens do evento. A quantidade dos dados do evento depende do tipo de objeto ao qual o evento de configuração está relacionado..

- [“Atributos de informações sobre autenticação:” na página 77](#)
- [“Atributos da estrutura CF” na página 77](#)
- [“Atributos de informações de comunicação.” na página 78](#)
- [“Atributos do Canal” na página 80](#)

- [“Atributos de autenticação de canal” na página 86](#)
- [“Atributos do listener” na página 87](#)
- [“atributos de Lista de Nomes” na página 89](#)
- [“Atributos do processo” na página 89](#)
- [“Atributos da Fila” na página 90](#)
- [“atributos do gerenciador de filas” na página 96](#)
- [“Atributos da classe de armazenamento:” na página 106](#)
- [“Atributos do tópico:” na página 107](#)

Atributos de informações sobre autenticação:.

Mensagens de eventos relacionadas a objetos podem incluir atributos de informações sobre autenticação

***AlterationDate* (MQCFST)**

Data de alteração (identificador de parâmetros: MQCA_ALTERATION_DATE)

A data em que as informações foram alteradas pela última vez

***AlterationTime* (MQCFST)**

Tempo de alteração (identificador de parâmetros: MQCA_ALTERATION_TIME)

O horário da última alteração das informações.

***AuthInfoConnName* (MQCFST)**

Nome da conexão de informações de autenticação (identificador de parâmetro: MQCA_AUTH_INFO_CONN_NAME).

O comprimento máximo da sequência é 48.

***AuthInfoDesc* (MQCFST)**

Descrição de informações sobre autenticação (identificador de parâmetros: MQCA_AUTH_INFO_DESC)

O comprimento máximo da sequência é MQ_AUTH_INFO_DESC_LENGTH.

***AuthInfoType* (MQCFIN)**

Tipo de informações sobre autenticação (identificador de parâmetro: MQIA_AUTH_INFO_TYPE).

O valor é MQAIT_CRL_LDAP.

***LDAPPassword* (MQCFST)**

Senha LDAP (identificador de parâmetros: MQCA_LDAP_PASSWORD).

O comprimento máximo da sequência é MQ_LDAP_PASSWORD_LENGTH.

***LDAPUserName* (MQCFST)**

Nome do usuário LDAP (identificador de parâmetro: MQCA_LDAP_USER_NAME)

O comprimento máximo da sequência é 256.

Atributos da estrutura CF

As mensagens de eventos relacionadas a objetos podem incluir atributos de estrutura CF

***AlterationDate* (MQCFST)**

Data de alteração (identificador de parâmetros: MQCA_ALTERATION_DATE)

A data em que as informações foram alteradas pela última vez

***AlterationTime* (MQCFST)**

Tempo de alteração (identificador de parâmetros: MQCA_ALTERATION_TIME)

O horário da última alteração das informações.

CFLevel (MQCFIN)

Nível CF (identificador de parâmetros: MQIA_CF_LEVEL).

CFStrucDesc (MQCFST)

Descrição da Estrutura CF (identificador de parâmetros: MQCA_CF_STRUC_DESC).

O comprimento máximo da sequência é MQCA_CF_STRUC_DESC_LENGTH.

Recovery (MQCFIN)

Recuperação (identificador de parâmetros: MQIA_CF_RECOVER.)

Atributos de informações de comunicação.**AlterationDate (MQCFST)**

Data de alteração (identificador de parâmetros: MQCA_ALTERATION_DATE)

A data em que as informações foram alteradas pela última vez, no formulário yyyy-mm-dd

AlterationTime (MQCFST)

Tempo de alteração (identificador de parâmetros: MQCA_ALTERATION_TIME)

O horário em que as informações foram alteradas pela última vez, no formulário hh.mm.ss

Bridge (MQCFIN)

Ponte (identificador de parâmetros: MQIA_MCAST_BRIDGE)

Especifica se as publicações de aplicativos que não estão usando Multicast são vinculadas a aplicativos que usam multicast

O valor do pode ser:

MQMCB_DISABLED

A vinculação está desativada

MQMCB_ENABLED

A vinculação está ativada

CCSID (MQCFIN)

Identificador do conjunto de caracteres codificados (identificador de parâmetro: MQIA_CODED_CHAR_SET_ID)

O CCSID no qual as mensagens são transmitidas..

CommEvent (MQCFIN)

Evento de comunicação (identificador de parâmetro: MQIA_COMM_EVENT)

Controla se as mensagens de eventos são geradas para manipulações Multicast que são criadas usando esse objeto COMMINFO.

O valor do pode ser:

MQEVR_DISABLED

As mensagens do evento não são geradas

MQEVR_ENABLED

As mensagens do evento são geradas

MQEVR_EXCEPTION

As mensagens do evento serão geradas se a confiabilidade da mensagem estiver abaixo do limite de confiabilidade...

CommInfoName (MQCFST)

Nome das informações de comunicação (identificador de parâmetro: MQCA_COMM_INFO_NAME).

O nome da definição de informações de comunicação administrativa sobre quais informações devem ser retornadas.

Description (MQCFST)

Descrição (identificador de parâmetro: MQCA_COMM_INFO_DESC).

Comentário de texto simples que fornece informações descritivas sobre o objeto de informações de comunicação.

Encoding (MQCFIN)

Codificação (identificador de parâmetro: MQIACF_ENCODING)

A codificação na qual as mensagens são transmitidas.

O valor do pode ser:

MQENC_AS_PUBLISHED

MQENC_NORMAL

MQENC_REVERTIDA

MQENC_S390

MQENC_TNS

GrpAddress (MQCFST)

Endereço do grupo (identificador de parâmetro: MQCACH_GROUP_ADDRESS)

O endereço IP ou o nome DNS do grupo.

MonitorInterval (MQCFIN)

Frequência de monitoramento (identificador de parâmetro: MQIA_MONITOR_INTERVAL)

Com que frequência, em segundos, as informações de monitoramento são atualizadas e as mensagens de eventos são geradas

MulticastHeartbeat (MQCFIN)

Pulsação multicast (identificador de parâmetros: MQIACH_MC_HB_INTERVAL).

Intervalo de pulsação medido em milissegundos.

MulticastPropControl (MQCFIN)

Controle de propriedades multicast (identificador de parâmetros: MQIACH_MULTICAST_PROPERTIES).

Controla quantas propriedades do MQMD e propriedades do usuário fluem com a mensagem.

O valor do pode ser:

MQMCP_ALL

Todas as propriedades são transmitidas

MQMCP_REPLY

Somente propriedades do usuário e campos MQMD que lidam com a resposta às mensagens são transmitidos.

MQMCP_USER

Apenas as propriedades do usuário são transmitidas

MQMCP_NONE

Nenhuma propriedade é transmitida

MQMCP_COMPAT

As propriedades são transmitidas em um formato compatível com os clientes multicast anteriores do WebSphere MQ

MsgHistory (MQCFIN)

Histórico de mensagens (identificador de parâmetro: MQIACH_MSG_HISTORY)

A quantia de histórico de mensagem em kilobytes que é mantida pelo sistema para manipular retransmissões no caso de NACKs.

NewSubHistory (MQCFIN)

Novo Histórico do assinante (identificador de parâmetro: MQIACH_NEW_SUBSCRIBER_HISTORY).

Controla quantos dados históricos um novo assinante recebe. O valor do pode ser:

MQNSH_NONE

Apenas publicações a partir do momento da assinatura são enviadas.

MQNSH_ALL

Toda a história conhecida é retransmitida.

PortNumber (MQCFIN)

Número da porta (identificador de parâmetro: MQIACH_PORT)

O número da porta para transmissão.

Type (MQCFIN)

Tipo (identificador de parâmetros: MQIA_COMM_INFO_TYPE)

O tipo do objeto de informações de comunicação.

Atributos do Canal

Mensagens de eventos relacionadas a objetos podem incluir atributos de canal

Apenas os atributos que se aplicam ao tipo de canal em questão são incluídos nos dados do evento..

AlterationDate (MQCFST)

Data de alteração (identificador de parâmetros: MQCA_ALTERATION_DATE)

A data em que as informações foram alteradas pela última vez

AlterationTime (MQCFST)

Tempo de alteração (identificador de parâmetros: MQCA_ALTERATION_TIME)

O horário da última alteração das informações.

BatchHeartbeat (MQCFIN)

O valor sendo usado para a pulsação em lote (identificador de parâmetro: MQIACH_BATCH_HB).

O valor pode estar no intervalo de 0 a 999999. Um valor 0 indica que a pulsação não está em uso.

BatchInterval (MQCFIN)

Intervalo em lote (identificador de parâmetros: MQIACH_BATCH_INTERVAL)

BatchSize (MQCFIN)

Tamanho do lote (identificador de parâmetros: MQIACH_BATCH_SIZE)

ChannelDesc (MQCFST)

Descrição do canal (identificador do parâmetro: MQCACH_DESC)

O comprimento máximo da sequência é MQ_CHANNEL_DESC_LENGTH.

ChannelMonitoring (MQCFIN)

Nível de coleta de dados de monitoramento para o canal (identificador de parâmetros: MQIA_MONITORING_CHANNEL)

O valor do pode ser:

MQMON_OFF

A coleta de dados de monitoramento está desativada

MQMON_LOW

A coleção de dados de monitoramento é ativada com uma proporção baixa de coleção de dados.

MQMON_MEDIUM

A coleta de dados de monitoramento é ativada com uma proporção média de coleta de dados

MQMON_HIGH

A coleção de dados de monitoramento é ativada com uma proporção alta de coleção de dados.

MQMON_Q_MGR

O nível de dados de monitoramento coletados é baseado no atributo do gerenciador de filas *ChannelMonitoring*..

ChannelName (MQCFST)

Nome do canal (identificador de parâmetros: MQCACH_CHANNEL_NAME)

O comprimento máximo da sequência é MQ_CHANNEL_NAME_LENGTH.

ChannelStatistics (MQCFIN)

Nível de coleta de dados estatísticos para o canal (identificador de parâmetros: MQIA_STATISTICS_CHANNEL).

O valor pode ser qualquer um dos seguintes valores:

MQMON_OFF

A coleta de dados estatísticos está desativada..

MQMON_LOW

A coleção de dados estatísticos é ativada com uma proporção baixa de coleção de dados.

MQMON_MEDIUM

A coleta de dados estatísticos é ativada com uma proporção média de coleta de dados

MQMON_HIGH

A coleção de dados estatísticos é ativada com uma proporção alta de coleção de dados.

MQMON_Q_MGR

O nível de dados estatísticos coletados é baseado no atributo do gerenciador de filas **ChannelStatistics..**

ChannelType (MQCFIN)

Tipo de canal (identificador de parâmetro: MQIACH_CHANNEL_TYPE).

O valor do pode ser:

MQCHT_SENDER

Emissor.

MQCHT_SERVER

Servidor.

MQCHT_RECEIVER

Receptor.

MQCHT_REQUESTER

Solicitante.

MQCHT_SVRCONN

Conexão do servidor (para uso pelos clientes).

MQCHT_CLNTCONN

Conexão do cliente..

MQCHT_CLUSRCVR

Receptor de Cluster

MQCHT_CLUSSDR

Emissor de cluster

CipherSpec (MQCFST)

Especificação de código SSL (identificador de parâmetro: MQCACH_SSL_CIPHER_SPEC).

O comprimento máximo da sequência é MQ_SSL_CIPHER_SPEC_LENGTH.

ClusterName (MQCFST)

Nome do cluster (identificador de parâmetro: MQCA_CLUSTER_NAME)

ClusterNameList (MQCFST)

Lista de nomes do cluster (identificador de parâmetro: MQCA_CLUSTER_NAMELIST)

CLWLChannelPriority (MQCFIN)

Prioridade do canal de carga de trabalho do cluster (identificador de parâmetros: MQIACH_CLWL_CHANNEL_PRIORITY).

CLWLChannelRank (MQCFIN)

Classificação do canal de carga de trabalho do cluster (identificador de parâmetro: MQIACH_CLWL_CHANNEL_RANK).

CLWLChannelWeight (MQCFIN)

Peso do canal de carga de trabalho do cluster (identificador de parâmetro: MQIACH_CLWL_CHANNEL_WEIGHT).

ConnectionName (MQCFST)

Nome da conexão (identificador de parâmetros: MQCACH_CONNECTION_NAME)

O comprimento máximo da sequência é MQ_CONN_NAME_LENGTH.

DataConversion (MQCFIN)

Se o emissor deve converter os dados do aplicativo (identificador de parâmetros: MQIACH_DATA_CONVERSION)

O valor do pode ser:

MQCDC_NO_SENDER_CONVERSION

Nenhuma conversão pelo remetente

MQCDC_SENDER_CONVERSION

Conversão por emissor.

DiscInterval (MQCFIN)

Intervalo de desconexão (identificador de parâmetros: MQIACH_DISC_INTERVAL)

HeaderCompression (MQCFIL)

Técnicas de compactação de dados de cabeçalho suportadas pelo canal (identificador de parâmetros: MQIACH_HDR_COMPRESSION).

Para os canais emissor, servidor, emissor de cluster, receptor de cluster e conexão do cliente, os valores especificados estão em ordem de preferência.

O valor pode ser um ou mais dos seguintes:

MQCOMPRESS_NONE

Nenhuma compactação de dados do cabeçalho é executada.

MQCOMPRESS_SYSTEM

A compactação de dados de cabeçalho é executada.

HeartbeatInterval (MQCFIN)

Intervalo de pulsação (identificador de parâmetros: MQIACH_HB_INTERVAL)

KeepAliveInterval (MQCFIN)

Intervalo keep alive (identificador de parâmetro: MQIACH_KEEP_ALIVE_INTERVAL).

LocalAddress (MQCFST)

Endereço de comunicações locais para o canal (identificador de parâmetro: MQCACH_LOCAL_ADDRESS).

O comprimento máximo da sequência é MQ_LOCAL_ADDRESS_LENGTH.

LongRetryCount (MQCFIN)

Contagem de novas tentativas longas (identificador de parâmetros: MQIACH_LONG_RETRY)

LongRetryInterval (MQCFIN)

Cronômetro longo (identificador de parâmetro: MQIACH_LONG_TIMER)

MaxMsgLength (MQCFIN)

Comprimento máximo da mensagem (identificador de parâmetros: MQIACH_MAX_MSG_LENGTH)

MCAName (MQCFST)

Nome do agente do canal de mensagens (identificador de parâmetro: MQCACH_MCA_NAME)

O comprimento máximo da sequência é MQ_MCA_NAME_LENGTH.

MCAType (MQCFIN)

Tipo de agente do canal de mensagens (identificador de parâmetro: MQIACH_MCA_TYPE)..

O valor do pode ser:

MQMCAT_PROCESS

Processo

MQMCAT_THREAD

Encadeamento

MCAUserIdentifier (MQCFST)

Identificador do usuário do agente do canal de mensagens (identificador de parâmetro: MQCACH_MCA_USER_ID)

O comprimento máximo do identificador de usuários do MCA é MQ_MCA_USER_ID_LENGTH

MessageCompression (MQCFIL)

Técnicas de compactação de dados de mensagem suportadas pelo canal (identificador de parâmetros: MQIACH_MSG_COMPRESSION)..

Para os canais emissor, servidor, emissor de cluster, receptor de cluster e conexão do cliente, os valores especificados estão em ordem de preferência.

O valor pode ser um ou mais de:

MQCOMPRESS_NONE

Nenhuma compactação de dados da mensagem é executada. Esse é o valor-padrão.

MQCOMPRESS_RLE

A compactação de dados da mensagem é executada usando codificação run-length.

MQCOMPRESS_ZLIBFAST

A compactação de dados da mensagem é executada usando a codificação ZLIB com a velocidade priorizada

MQCOMPRESS_ZLIBHIGH

A compactação de dados da mensagem é executada usando a codificação ZLIB com a compactação priorizada

MQCOMPRESS_ANY

Qualquer técnica de compactação suportada pelo gerenciador de filas é usada. Isso é válido apenas para canais de receptor, solicitante e conexão do servidor.

ModeName (MQCFST)

Nome do modo (identificador de parâmetros: MQCACH_MODE_NAME)

O comprimento máximo da sequência é MQ_MODE_NAME_LENGTH.

MsgExit (MQCFSL)

Nome da saída de mensagem (identificador de parâmetros: MQCACH_MSG_EXIT_NAME)

O número de nomes na lista é fornecido pelo campo *Count* na estrutura MQCFSL.. Ele será igual ao *Count* para *MsgUserData*. Ela pode exceder o número de nomes de saída especificados para o canal, nesse caso, os nomes em excesso estão em branco; o mínimo é 1 O comprimento de cada nome é fornecido por um campo *StringLength* nessa estrutura.

O comprimento máximo do nome de saída é MQ_EXIT_NAME_LENGTH

MsgRetryCount (MQCFIN)

Contagem de novas tentativas de mensagens (identificador de parâmetros: MQIACH_MR_COUNT).

Especifica o número de vezes em que uma mensagem com falha deve ser tentada novamente

Esse parâmetro é válido apenas para os canais receptor, receptor de cluster e solicitante.

MsgRetryExit (MQCFST)

Nome da saída de nova tentativa de mensagem (identificador de parâmetro: MQCACH_MR_EXIT_NAME).

Esse parâmetro é válido apenas para os canais receptor, receptor de cluster e solicitante.

O comprimento máximo da sequência é MQ_MAX_EXIT_NAME_LENGTH.

MsgRetryInterval (MQCFIN)

Intervalo de novas tentativas da mensagem (identificador de parâmetro: MQIACH_MR_INTERVAL)

Especifica o intervalo de tempo mínimo em milissegundos entre novas tentativas de mensagens com falha.

Esse parâmetro é válido apenas para os canais receptor, receptor de cluster e solicitante.

MsgRetryUserData (MQCFST)

Dados do usuário de saída de nova tentativa de mensagem (identificador de parâmetros: MQCACH_MR_EXIT_USER_DATA).

Especifica os dados do usuário que são transmitidos para a saída de nova tentativa de mensagem

Esse parâmetro é válido apenas para os canais receptor, receptor de cluster e solicitante.

O comprimento máximo da sequência é MQ_EXIT_DATA_LENGTH.

MsgUserData (MQCFSL)

Dados do usuário da saída de mensagem (identificador de parâmetro: MQCACH_MSG_EXIT_USER_DATA)

O número de nomes na lista é fornecido pelo campo *Count* na estrutura MQCFSL.. Ele será igual à contagem para *MsgExit*. O comprimento de cada nome é fornecido por um campo *StringLength* nessa estrutura.

O comprimento máximo da sequência é MQ_EXIT_DATA_LENGTH.

NetworkPriority (MQCFIN)

Prioridade da rede (identificador de parâmetro: MQIACH_NETWORK_PRIORITY).

NonPersistentMsgSpeed (MQCFIN)

Velocidade na qual mensagens não persistentes devem ser enviadas (identificador de parâmetro: MQIACH_NPM_SPEED).

O valor do pode ser:

MQNPMS_NORMAL

Velocidade normal.

MQNPMS_FAST

Velocidade rápida.

Password (MQCFST)

Senha (identificador de parâmetros: MQCACH_PASSWORD).

O comprimento máximo da sequência é MQ_PASSWORD_LENGTH.

PeerName (MQCFST)

Nome do peer SSL (identificador de parâmetros: MQCACH_SSL_PEER_NAME)

O comprimento máximo da sequência é 256.

PutAuthority (MQCFIN)

Autoridade put (identificador de parâmetro: MQIACH_PUT_AUTHORITY).

O valor do pode ser:

MQPA_DEFAULT

O identificador de usuário padrão é usado.

MQPA_CONTEXT

O identificador de usuário de contexto é usado.

MQPA_ALTERNATE_OR_MCA

O identificador de usuário alternativo ou MCA é usado.

MQPA_ONLY_MCA

Apenas o identificador de usuário MCA é usado.

QMgrName (MQCFST)

Nome do gerenciador de filas (identificador de parâmetro: MQCA_Q_MGR_NAME)

O comprimento máximo da sequência é MQ_Q_MGR_NAME_LENGTH.

ReceiveExit (MQCFSL)

Nome da saída de recebimento (identificador de parâmetros: MQCACH_RCV_EXIT_NAME)

O número de nomes na lista é fornecido pelo campo *Count* na estrutura MQCFSL.. Ele será igual ao *Count* para *ReceiveUserData*. Ela pode exceder o número de nomes de saída especificados para o canal, nesse caso, os nomes em excesso estão em branco; o mínimo é 1 O comprimento de cada nome é fornecido por um campo *StringLength* nessa estrutura.

Para um canal de conexão do cliente, o comprimento máximo do nome de saída é MQ_MAX_EXIT_NAME_LENGTH. Para todos os outros canais, o comprimento máximo do nome de saída é MQ_EXIT_NAME_LENGTH

ReceiveUserData (MQCFSL)

Receber dados do usuário de saída (identificador de parâmetro: MQCACH_RCV_EXIT_USER_DATA).

O número de nomes na lista é fornecido pelo campo *Count* na estrutura MQCFSL.. Ele será igual à contagem para *ReceiveExit*. O comprimento de cada nome é fornecido por um campo *StringLength* nessa estrutura.

O comprimento máximo da sequência é MQ_EXIT_DATA_LENGTH.

SecurityExit (MQCFST)

Nome da saída de segurança (identificador de parâmetros: MQCACH_SEC_EXIT_NAME)

Para um canal de conexão do cliente, o comprimento máximo do nome de saída é MQ_MAX_EXIT_NAME_LENGTH. Para todos os outros canais, o comprimento máximo do nome de saída é MQ_EXIT_NAME_LENGTH

SecurityUserData (MQCFST)

Dados do usuário de saída de segurança (identificador de parâmetros: MQCACH_SEC_EXIT_USER_DATA)

O comprimento máximo da sequência é MQ_EXIT_DATA_LENGTH.

SendExit (MQCFSL)

Enviar nome de saída (identificador de parâmetros: MQCACH_SEND_EXIT_NAME).

O número de nomes na lista é fornecido pelo campo *Count* na estrutura MQCFSL.. Ele será igual ao *Count* para *SendUserData*. Ela pode exceder o número de nomes de saída especificados para o canal, nesse caso, os nomes em excesso estão em branco; o mínimo é 1 O comprimento de cada nome é fornecido por um campo *StringLength* nessa estrutura.

Para um canal de conexão do cliente, o comprimento máximo do nome de saída é MQ_MAX_EXIT_NAME_LENGTH. Para todos os outros canais, o comprimento máximo do nome de saída é MQ_EXIT_NAME_LENGTH

SendUserData (MQCFSL)

Enviar dados do usuário de saída (identificador de parâmetro: MQCACH_SEND_EXIT_USER_DATA)

O número de nomes na lista é fornecido pelo campo *Count* na estrutura MQCFSL.. Ele será igual à contagem para *SendExit*. O comprimento de cada nome é fornecido por um campo *StringLength* nessa estrutura.

O comprimento máximo da sequência é MQ_EXIT_DATA_LENGTH.

SeqNumberWrap (MQCFIN)

Número de agrupamento de sequência (identificador de parâmetro: MQIACH_SEQUENCE_NUMBER_WRAP)

ShortRetryCount (MQCFIN)

Contagem de novas tentativas curtas (identificador de parâmetros: MQIACH_SHORT_RETRY)

ShortRetryInterval (MQCFIN)

Cronômetro curto (identificador de parâmetro: MQIACH_SHORT_TIMER)

SSLClientAuthentication (MQCFIN)

Autenticação de cliente SSL (identificador de parâmetro: MQIACH_SSL_CLIENT_AUTH)

O valor do pode ser:

MQSCA_REQUIRED

Certificado necessário.

MQSCA_OPTIONAL

Certificado opcional.

TpName (MQCFST)

Nome do programa de transação (identificador de parâmetro: MQCACH_TP_NAME)

O comprimento máximo da sequência é MQ_TP_NAME_LENGTH.

TransportType (MQCFIN)

Tipo de protocolo de transmissão (identificador de parâmetros: MQIACH_XMIT_PROTOCOL_TYPE).

O valor pode ser:

MQXPT_LU62

LU 6.2..

MQXPT_TCP

TCP.

MQXPT_NETBIOS

NetBIOS.

MQXPT_SPX

SPX.

UserIdentifier (MQCFST)

Identificador de usuário da tarefa (identificador de parâmetro: MQCACH_USER_ID)..

O comprimento máximo da sequência é MQ_USER_ID_LENGTH.

XmitQName (MQCFST)

Nome da fila de transmissão (identificador de parâmetro: MQCACH_XMIT_Q_NAME)

O comprimento máximo da sequência é MQ_Q_NAME_LENGTH.

Atributos de autenticação de canal

As mensagens de eventos relacionadas a objetos podem incluir atributos de autenticação de canais. Apenas os atributos que se aplicam ao tipo de canal em questão são incluídos nos dados do evento..

ChannelProfile (MQCFST).

Perfil do Canal (identificador de parâmetros: MQCACH_CHANNEL_NAME)

Comprimento máximo é MQ_CHANNEL_NAME_LENGTH.

Retornado: Sempre.

ChannelAuthType (MQCFIN).

Tipo de Autenticação de Canal (identificador de parâmetros: MQIACF_CHLAUTH_TYPE)

Retornado: Sempre.

Warning (MQCFIN).

Aviso (identificador de parâmetros: MQIACH_WARNING).

Retornado: Sempre.

connectionNameList (MQCFSL).

Lista de Nomes de Conexão (identificador de parâmetros: MQCACH_CONNECTION_NAME_LIST)

Comprimento do elemento: MQ_CONN_NAME_LENGTH.

Retornado: Somente quando o Tipo de Autenticação de Canal for MQAUT_BLOCKADDR.

MCAUserIdList (MQCFSL).

Lista de IDs do Usuário MCA (identificador de parâmetros: MQCACH_MCA_USER_ID_LIST).

Comprimento do elemento: MQ_MCA_USER_ID_LENGTH

Retornado: Somente quando o Tipo de Autenticação de Canal for MQAUT_BLOCKUSER

MCAUser (MQCFST).

Usuário MCA (identificador de parâmetros: MQCACH_MCA_USER_ID).

Comprimento máximo: MQ_MCA_USER_ID_LENGTH.

Retornado: somente quando o Tipo de Autenticação de Canal é de um tipo de mapeamento (MQCAUT_SSLPEERMAP, MQCAUT_ADDRESSMAP, MQCAUT_USERMAP ou MQCAUT_QMGRMAP).

ConnectionName (MQCFST).

Nome da Conexão (identificador de parâmetros: MQCACH_CONNECTION_NAME)

Comprimento máximo: MQ_CONN_NAME_LENGTH

Retornado: somente quando o Tipo de Autenticação de Canal é de um tipo de mapeamento (MQCAUT_SSLPEERMAP, MQCAUT_ADDRESSMAP, MQCAUT_USERMAP ou MQCAUT_QMGRMAP).

UserSource (MQCFIN).

Origem do usuário (identificador de parâmetro: MQIACH_USER_SOURCE)

Retornado: somente quando o Tipo de Autenticação de Canal é de um tipo de mapeamento (MQCAUT_SSLPEERMAP, MQCAUT_ADDRESSMAP, MQCAUT_USERMAP ou MQCAUT_QMGRMAP).

SSLPeerName (MQCFST).

Nome do peer SSL (identificador de parâmetro: MQCACH_SSL_PEER_NAME)

Comprimento máximo: MQ_SSL_PEER_NAME_LENGTH.

Retornado: Somente quando o Tipo de Auth do Canal for MQCAUT_SSLPEERMAP

ClientUserId (MQCFST).

ID do usuário cliente (identificador de parâmetro: MQCACH_CLIENT_USER_ID).

Comprimento máximo: MQ_MCA_USER_ID_LENGTH.

Retornado: Somente quando o Tipo de Autenticação de Canal for MQCAUT_USERMAP.

RemoteQueueManagerName (MQCFST).

Nome do gerenciador de filas remotas (identificador de parâmetro: MQCA_REMOTE_Q_MGR_NAME).

Comprimento máximo: MQ_Q_MGR_NAME_LENGTH.

Retornado: Somente quando o Tipo de Autorização de Canal for MQCAUT_QMGRMAP.

Atributos do listener**AlterationDate (MQCFST)**

Data de alteração (identificador de parâmetros: MQCA_ALTERATION_DATE)

A data, no formulário yyyy-mm-dd, na qual as informações foram alteradas pela última vez

AlterationTime (MQCFST)

Tempo de alteração (identificador de parâmetros: MQCA_ALTERATION_TIME)

O horário, no formulário hh.mm.ss, no qual as informações foram alteradas pela ultima vez

Adapter (MQCIN)

Número do adaptador (identificador de parâmetros: MQIACH_ADAPTER)

O número do adaptador no qual o NetBIOS atende. Este parâmetro é válido apenas no Windows

Backlog (MQCIN)

Lista não processada (identificador de parâmetro: MQIACH_BACKLOG)

O número de pedidos de conexão simultâneos suportados pelo listener.

Commands (MQCIN)

Número do adaptador (identificador de parâmetros: MQIACH_COMMAND_COUNT)

O número de comandos que o listener pode usar. Este parâmetro é válido apenas no Windows

IPAddress (MQCFST)

Endereço IP (identificador de parâmetro: MQCACH_IP_ADDRESS)

Endereço IP para o listener especificado em notação decimal pontilhada IPv4 , notação hexadecimal IPv6 ou formato de nome do host alfanumérico

ListenerDesc (MQCFST)

Descrição da definição do listener (identificador de parâmetros: MQCACH_LISTENER_DESC)

ListenerName (MQCFST)

Nome da definição do listener (identificador de parâmetros: MQCACH_LISTENER_NAME)

LocalName (MQCFST)

NetBIOS nome local (identificador de parâmetro: MQCACH_LOCAL_NAME).

O nome local do NETBIOS utilizado pelo listener. Este parâmetro é válido apenas no Windows

NetbiosNames (MQCFIN)

Nomes NetBIOS (identificador de parâmetros: MQIACH_NAME_COUNT).

O número de nomes suportados pelo listener. Este parâmetro é válido apenas no Windows

Port (MQCFIN)

Número da porta (identificador de parâmetros: MQIACH_PORT)

O número da porta para TCP/IP. Esse parâmetro será válido apenas se o valor de TransportType for MQXPT_TCP.

Sessions (MQCFIN)

Sessões NetBIOS (identificador de parâmetros: MQIACH_SESSION_COUNT)

O número de sessões que o listener pode usar. Este parâmetro é válido apenas no Windows

Socket (MQCFIN)

Número do soquete SPX (identificador de parâmetros: MQIACH_SOCKET)

O soquete SPX no qual atender. Esse parâmetro será válido apenas se o valor de TransportType for MQXPT_SPX.

StartMode (MQCFIN)

Modo de serviço (identificador de parâmetros: MQIACH_LISTENER_CONTROL).

Especifica como o listener será iniciado e interrompido. O valor do pode ser:

MQSVC_CONTROL_MANUAL

O listener é iniciado e interrompido manualmente, por comando do usuário

MQSVC_CONTROL_Q_MGR

O listener é iniciado e interrompido quando o gerenciador de filas é iniciado e interrompido

MQSVC_CONTROL_Q_MGR_START

O listener é iniciado quando o gerenciador de filas é iniciado, mas não é interrompido quando o gerenciador de filas é interrompido

TPName (MQCFST)

Nome do programa de transação (identificador de parâmetro: MQCACH_TP_NAME)

O nome do programa de transação da LU 6.2 Este parâmetro é válido apenas no Windows

TransportType (MQCFIN)

Protocolo de transmissão (identificador de parâmetro: MQIACH_XMIT_PROTOCOL_TYPE).

O valor do pode ser:

MQXPT_TCP

TCP

MQXPT_LU62

LU6.2

MQXPT_NETBIOS

NetBIOS

MQXPT_SPX

SPX

atributos de Lista de Nomes

Mensagens de eventos relacionadas a objetos podem incluir atributos de lista de nomes

AlterationDate (MQCFST)

Data de alteração (identificador de parâmetros: MQCA_ALTERATION_DATE)

A data em que as informações foram alteradas pela última vez

AlterationTime (MQCFST)

Tempo de alteração (identificador de parâmetros: MQCA_ALTERATION_TIME)

O horário da última alteração das informações.

NameCount (MQCFIN)

Número de nomes na lista de nomes (identificador de parâmetro: MQIA_NAME_COUNT).

O número de nomes contidos na lista de nomes

NameListDesc (MQCFST)

Descrição da definição de lista de nomes (identificador de parâmetros: MQCA_NAMELIST_DESC)

O comprimento máximo da sequência é MQ_NAMELIST_DESC_LENGTH.

NameListName (MQCFST)

O nome da definição de lista de nomes (identificador de parâmetros: MQCA_NAMELIST_NAME)

O comprimento máximo da sequência é MQ_NAMELIST_NAME_LENGTH.

NameListType (MQCFIN)

Tipo de lista de nomes (identificador de parâmetros: MQIA_NAMELIST_TYPE)

Names (MQCFSL)

Os nomes contidos na lista de nomes (identificador de parâmetros: MQCA_NAMES)

O número de nomes na lista é fornecido pelo campo *Count* na estrutura MQCFSL.. O comprimento de cada nome é fornecido por um campo *StringLength* nessa estrutura. O comprimento máximo do nome é MQ_OBJECT_NAME_LENGTH.

Atributos do processo

Mensagens de eventos relacionadas a objetos podem incluir atributos de processo

AlterationDate (MQCFST)

Data de alteração (identificador de parâmetros: MQCA_ALTERATION_DATE)

A data em que as informações foram alteradas pela última vez

AlterationTime (MQCFST)

Tempo de alteração (identificador de parâmetros: MQCA_ALTERATION_TIME)

O horário da última alteração das informações.

AppId (MQCFST)

Identificador do aplicativo (identificador de parâmetro: MQCA_APPL_ID)

O comprimento máximo da sequência é MQ_PROCESS_APPL_ID_LENGTH.

ApplType (MQCFIN)

Tipo de aplicativo (identificador de parâmetros: MQIA_APPL_TYPE)

EnvData (MQCFST)

Dados de ambiente (identificador de parâmetro: MQCA_ENV_DATA)

O comprimento máximo da sequência é MQ_PROCESS_ENV_DATA_LENGTH.

ProcessDesc (MQCFST)

Descrição da definição de processo (identificador de parâmetros: MQCA_PROCESS_DESC)

O comprimento máximo da sequência é MQ_PROCESS_DESC_LENGTH.

ProcessName (MQCFST)

O nome da definição de processo (identificador de parâmetros: MQCA_PROCESS_NAME)

O comprimento máximo da sequência é MQ_PROCESS_NAME_LENGTH.

UserData (MQCFST)

Dados do usuário (identificador de parâmetro: MQCA_USER_DATA)

O comprimento máximo da sequência é MQ_PROCESS_USER_DATA_LENGTH.

Atributos da Fila

Mensagens de eventos relacionadas a objetos podem incluir atributos de filas

Somente os atributos que se aplicam ao tipo de fila em questão são incluídos nos dados do evento..

AlterationDate (MQCFST)

Data de alteração (identificador de parâmetros: MQCA_ALTERATION_DATE)

A data em que as informações foram alteradas pela última vez

AlterationTime (MQCFST)

Tempo de alteração (identificador de parâmetros: MQCA_ALTERATION_TIME)

O horário da última alteração das informações.

BackoutRequeueName (MQCFST)

Nome de refila de restauração excessiva (identificador de parâmetros: MQCA_BACKOUT_REQ_Q_NAME).

O comprimento máximo da sequência é MQ_Q_NAME_LENGTH.

BackoutThreshold (MQCFIN)

Limite de restauração (identificador de parâmetros: MQIA_BACKOUT_THRESHOLD).

BaseQName (MQCFST)

Nome da fila no qual o alias é resolvido (identificador de parâmetro: MQCA_BASE_Q_NAME).

Este é o nome de uma fila definida para o gerenciador de fila local.

O comprimento máximo da sequência é MQ_Q_NAME_LENGTH.

CFstructure (MQCFST)

Nome da estrutura CF (identificador de parâmetro: MQCA_CF_STRUC_NAME).

O comprimento máximo da sequência é MQ_CF_STRUC_NAME_LENGTH.

ClusterName (MQCFST)

Nome do cluster (identificador de parâmetro: MQCA_CLUSTER_NAME)

ClusterNameList (MQCFST)

Lista de nomes do cluster (identificador de parâmetro: MQCA_CLUSTER_NAMELIST)

CLWLQueuePriority (MQCFIN)

prioridade da fila (identificador de parâmetro: MQIA_CLWL_Q_PRIORITY).

CLWLQueueRank (MQCFIN)

Classificação da fila (identificador de parâmetros: MQIA_CLWL_Q_RANK)

CLWLUseQ (MQCFIN)

Isso define o comportamento de um MQPUT quando a fila de destino tem uma instância local e pelo menos uma instância de cluster remota (identificador de parâmetro: MQIA_CLWL_USEQ)...

O valor do pode ser:

MQCLWL_USEQ_ANY

Use filas remotas e locais..

MQCLWL_USEQ_LOCAL

Não use filas remotas..

MQCLWL_USEQ_AS_Q_MGR

Herdar definição do atributo do gerenciador de filas *CLWLUseQ*.

CreationDate (MQCFST)

Data de criação da fila (identificador de parâmetros: MQCA_CREATION_DATE)

O comprimento máximo da sequência é MQ_CREATION_DATE_LENGTH.

CreationTime (MQCFST)

Horário de criação (identificador de parâmetros: MQCA_CREATION_TIME)

O comprimento máximo da sequência é MQ_CREATION_TIME_LENGTH.

DefBind (MQCFIN)

Ligação padrão (identificador de parâmetros: MQIA_DEF_BIND).

O valor do pode ser:

MQBND_BIND_ON_OPEN

Ligação fixa pela chamada MQOPEN.

MQBND_BIND_NOT_FIXED

Ligação não corrigida.

MQBND_BIND_ON_GROUP

Permite que um aplicativo solicite que um grupo de mensagens seja alocado na mesma instância de destino.

DefinitionType (MQCFIN)

Tipo de definição de fila (identificador de parâmetros: MQIA_DEFINITION_TYPE)

O valor do pode ser:

MQQDT_PREDEFINED

Fila permanente predefinida..

MQQDT_PERMANENT_DYNAMIC

Fila permanente definida dinamicamente..

MQQDT_SHARED_DYNAMIC

A fila permanente definida dinamicamente que é compartilhada

DefInputOpenOption (MQCFIN)

Opção aberta de entrada padrão para definir se as filas podem ser compartilhadas (identificador de parâmetro: MQIA_DEF_INPUT_OPEN_OPTION).

O valor do pode ser:

MQOO_INPUT_EXCLUSIVE

Abra a fila para obter mensagens com acesso exclusivo

MQOO_INPUT_SHARED

Abrir fila para obter mensagens com acesso compartilhado.

DefPersistence (MQCFIN)

Persistência padrão (identificador de parâmetros: MQIA_DEF_PERSISTENCE)

O valor do pode ser:

MQPER_PERSISTENT

A mensagem é persistente

MQPER_NOT_PERSISTENT

A mensagem não é persistente

DefPriority (MQCFIN)

Prioridade padrão (identificador de parâmetros: MQIA_DEF_PRIORITY).

HardenGetBackout (MQCFIN)

Se deve-se fortalecer a restauração (identificador de parâmetro: MQIA_HARDEN_GET_BACKOUT).

O valor do pode ser:

MQQA_BACKOUT_HARDENED

Contagem de restauração lembrada.

MQQA_BACKOUT_NOT_HARDENIDOS

A contagem de restaurações pode não ser lembrado.

IndexType (MQCFIN)

Tipo de índice (identificador de parâmetro: MQIA_INDEX_TYPE)

InhibitGet (MQCFIN)

Se operações get são permitidas (identificador de parâmetro: MQIA_INIBBIT_GET).

O valor do pode ser:

MQQA_GET_ALLOWED

As operações de obtenção são permitidas

MQQA_GET_INHIBITED

As operações de obtenção são inibidas

InhibitPut (MQCFIN)

Se operações put são permitidas (identificador de parâmetro: MQIA_INIBBIT_PUT).

O valor do pode ser:

MQQA_PUT_ALLOWED

Operações put são permitidas.

MQQA_PUT_INHIBITED

Operações put são inibidas.

InitiationQName (MQCFST)

Nome da fila de inicialização (identificador de parâmetro: MQCA_INITIATION_Q_NAME)

O comprimento máximo da sequência é MQ_Q_NAME_LENGTH.

MaxMsgLength (MQCFIN)

Comprimento máximo da mensagem (identificador de parâmetros: MQIA_MAX_MSG_LENGTH)

MaxQDepth (MQCFIN)

Profundidade máxima da fila (identificador de parâmetros: MQIA_MAX_Q_DEPTH)

MsgDeliverySequence (MQCFIN)

Se a prioridade é relevante (identificador de parâmetros: MQIA_MSG_DELIVERY_SEQUENCE)

O valor do pode ser:

MQMDS_PRIORITY

As mensagens são retornadas em ordem de prioridade

MQMDS_FIFO

Mensagens são retornadas na ordem FIFO (primeiro a entrar, primeiro a sair).

ProcessName (MQCFST)

Nome da definição de processo para fila (identificador de parâmetros: MQCA_PROCESS_NAME).

O comprimento máximo da sequência é MQ_PROCESS_NAME_LENGTH.

QDepthHiEvent (MQCFIN)

Controla se os eventos de Alta Profundidade da Fila são gerados (identificador de parâmetros: MQIA_Q_DEPTH_HIGH_EVENT)

O valor do pode ser:

MQEVN_ENABLED

Os eventos de alta profundidade da fila são ativados

MQEVN_DISABLED

Os eventos de alta profundidade da fila são desativados

QDepthHighLimit (MQCFIN)

Limite alto para profundidade da fila (identificador de parâmetros: MQIA_Q_DEPTH_HIGH_LIMIT).

O limite no qual a profundidade da fila é comparada para gerar um evento de Alta Profundidade da Fila.

QDepthLoEvent (MQCFIN)

Controla se os eventos de Baixa Profundidade da Fila são gerados (identificador de parâmetro: MQIA_Q_DEPTH_LOW_EVENT)..

O valor do pode ser:

MQEVN_ENABLED

Os eventos baixos de profundidade da fila são ativados

MQEVN_DISABLED

Os eventos de baixa profundidade da fila são desativados

QDepthLowLimit (MQCFIN)

Limite baixo para profundidade da fila (identificador de parâmetros: MQIA_Q_DEPTH_LOW_LIMIT).

O limite com relação ao qual a profundidade da fila é comparada para gerar um evento de Baixa Profundidade da fila..

QDepthMaxEvent (MQCFIN)

Controla se os eventos de Fila Cheia são gerados (identificador de parâmetro: MQIA_Q_DEPTH_MAX_EVENT)

O valor do pode ser:

MQEVN_ENABLED

Os eventos de profundidade da fila cheia são ativados

MQEVN_DISABLED

Os eventos de profundidade da fila cheia estão desativados

QDesc (MQCFST)

Descrição da fila (identificador de parâmetro: MQCA_Q_DESC)

O comprimento máximo da sequência é MQ_Q_DESC_LENGTH.

QName (MQCFST)

Nome da fila (identificador de parâmetro: MQCA_Q_NAME).

O comprimento máximo da sequência é MQ_Q_NAME_LENGTH.

QServiceInterval (MQCFIN)

Destino para intervalo de serviço de fila (identificador de parâmetros: MQIA_Q_SERVICE_INTERVAL).

O intervalo de serviço usado para comparação para gerar eventos de Alto Intervalo de Serviço de Fila e de Intervalo de Serviço de Fila OK

QType (MQCFIN)

Tipo de fila (identificador de parâmetros: MQIA_Q_TYPE)

O valor do pode ser:

MQQT_ALIAS

Definição de fila de alias

MQQT_LOCAL

Fila local..

MQQT_REMOTE

A definição local de uma fila remota

MQQT_MODEL

Definição de fila de modelo

QueueAccounting (MQCFIN)

Especifica se as informações de contabilidade são coletados (identificador de parâmetro: MQIA_ACCOUNTING_Q).

O valor do pode ser:

MQMON_ON

As informações de contabilidade são coletadas para a fila.

MQMON_OFF

Informações de contabilidade não são coletadas para a fila.

MQMON_Q_MGR

A coleção de informações de contabilidade para essa fila é baseada no atributo do gerenciador de filas *QueueAccounting*.

QueueMonitoring (MQCFIN)

Nível de coleta de dados de monitoramento para a fila (identificador de parâmetros: MQIA_MONITORING_Q)

O valor do pode ser:

MQMON_OFF

A coleta de dados de monitoramento está desativada

MQMON_LOW

A coleção de dados de monitoramento é ativada com uma proporção baixa de coleção de dados.

MQMON_MEDIUM

A coleção de dados de monitoramento é ativada com uma proporção moderada de coleção de dados.

MQMON_HIGH

A coleção de dados de monitoramento é ativada com uma proporção alta de coleção de dados.

MQMON_Q_MGR

O nível de dados de monitoramento coletados baseia-se no atributo do gerenciador de filas *QueueMonitoring*

RemoteQMgrName (MQCFST)

Nome do gerenciador de filas remotas (identificador de parâmetros: MQCA_REMOTE_Q_MGR_NAME)

O comprimento máximo da sequência é MQ_Q_MGR_NAME_LENGTH.

RemoteQName (MQCFST)

Nome da fila remota conforme conhecido localmente no gerenciador de filas remotas (identificador de parâmetros: MQCA_REMOTE_Q_NAME).

O comprimento máximo da sequência é MQ_Q_NAME_LENGTH.

RetentionInterval (MQCFIN)

Intervalo de retenção (identificador de parâmetro: MQIA_RETENTION_INTERVAL).

ServiceIntervalEvent (MQCFIN)

Controla se os eventos Service Interval High ou Service Interval OK são gerados.

O valor do pode ser:

MQQSIE_NONE

Nenhum evento de intervalo de serviço é gerado.

MQQSIE_OK

Eventos de intervalo de serviço OK são gerados.

MQQSIE_HIGH

Eventos de intervalo de serviço alto são gerados.

Shareability (MQCFIN)

Se a fila pode ser compartilhada (identificador de parâmetro: MQIA_SHAREABILITY)

O valor do pode ser:

MQQA_SHAREABLE

A fila é compartilhável

MQQA_NOT_SHAREABLE

A fila não é compartilhável

StorageClass (MQCFST)

Nome da classe de armazenamento (identificador de parâmetro: MQCA_STORAGE_CLASS).

O comprimento máximo da sequência é MQ_STORAGE_CLASS_LENGTH.

TriggerControl (MQCFIN)

Controle acionador (identificador de parâmetros: MQIA_TRIGGER_CONTROL).

O valor do pode ser:

MQTC_OFF

Mensagens do acionador não necessárias.

MQTC_ON

Mensagens do acionador necessárias..

TriggerData (MQCFST)

Dados do acionador (identificador de parâmetros: MQCA_TRIGGER_DATA)

O comprimento máximo da sequência é MQ_TRIGGER_DATA_LENGTH.

TriggerDepth (MQCFIN)

Profundidade do acionador (identificador de parâmetro: MQIA_TRIGGER_DEPTH)

TriggerMsgPriority (MQCFIN)

Prioridade da mensagem limite para acionadores (identificador de parâmetro: MQIA_TRIGGER_MSG_PRIORITY).

TriggerType (MQCFIN)

Tipo de acionador (identificador de parâmetro: MQIA_TRIGGER_TYPE).

O valor do pode ser:

MQTT_NONE

Nenhuma mensagem do acionador..

MQTT_FIRST

Mensagem do acionador quando a profundidade da fila vai de 0 a 1.

MQTT EVERY

Mensagem do acionador para cada mensagem..

MQTT_DEPTH

Mensagem do acionador quando o limite de profundidade for excedido.

Usage (MQCFIN)

Uso (identificador de parâmetro: MQIA_USAGE).

O valor do pode ser:

MQUS_NORMAL

Utilização normal.

MQUS_TRANSMISSION

Fila de transmissão.

XmitQName (MQCFST)

Nome da fila de transmissão (identificador de parâmetro: MQCA_XMIT_Q_NAME)

O comprimento máximo da sequência é MQ_Q_NAME_LENGTH.

atributos do gerenciador de filas

As mensagens de eventos relacionadas a objetos podem incluir atributos do gerenciador de filas

ActivityRecording (MQCFIN)

Especifica se a gravação de atividade está ativada ou desativada (identificador de parâmetros: MQIA_ACTIVITY_RECORDING)....

O valor do pode ser:

MQRECORDING_MSG

A gravação de atividade está ativada Os relatórios de atividades são entregues para a fila de resposta especificada no descritor de mensagem da mensagem

MQRECORDING_Q

A gravação de atividade está ativada Os relatórios de atividades são entregues para uma fila de nomes fixos

MQRECORDING_DISABLED.

A gravação de atividade está desativada

AdoptNewMCACheck (MQCFIN)

Procedimento para determinar se um MCA receptor existente deve ser adotado quando um canal de entrada é detectado com o mesmo nome (identificador de parâmetros: MQIA_ADOPTNEWMCA_CHECK).

O valor do pode ser:

MQADOPT_CHECK_Q_MGR_NAME

Compare o MCA receptor e o canal de entrada. Se os nomes do gerenciador de filas corresponderem, o MCA do receptor existente será adotado, desde que ele esteja ativo. Se eles não corresponderem, o MCA do receptor existente será cancelado e um novo MCA será criado

MQADOPT_CHECK_NET_ADDR

Compare o MCA receptor e o canal de entrada. Se os endereços de rede corresponderem, o MCA receptor existente será adotado, desde que esteja ativo. Se eles não corresponderem, o MCA do receptor existente será cancelado e um novo MCA será criado

MQADOPT_CHECK_ALL

Compare o MCA receptor e o canal de entrada. Se os nomes do gerenciador de fila e os endereços de rede corresponderem, o MCA do receptor existente será adotado, desde que esteja ativo. Se eles não corresponderem, o MCA do receptor existente será cancelado e um novo MCA será criado

MQADOPT_CHECK_NONE

Se o MCA receptor existente estiver ativo, ele será adotado sem verificações.

AdoptNewMCAType (MQCFIN)

Especifica se MCAs do receptor órfão devem ser reiniciados quando um canal de entrada correspondente ao procedimento *AdoptNewMCACheck* for detectado (identificador de parâmetro: MQIA_ADOPTNEWMCA_TYPE).

O valor do pode ser:

MQADOPT_TYPE_NO

Não reiniciar e adotar MCAs do receptor órfão.

MQADOPT_TYPE_ALL

Reiniciar e adotar MCAs do receptor órfão.

AlterationDate (MQCFST)

Data de alteração (identificador de parâmetros: MQCA_ALTERATION_DATE)

A data em que as informações foram alteradas pela última vez

AlterationTime (MQCFST)

Tempo de alteração (identificador de parâmetros: MQCA_ALTERATION_TIME)

O horário da última alteração das informações.

AuthorityEvent (MQCFIN)

Controla se eventos de autorização (Não Autorizado) são gerados (identificador de parâmetros: MQIA_AUTHORITY_EVENT).

O valor do pode ser:

MQEVN_DISABLED

Relatório de eventos desativado.

BridgeEvent (MQCFIN)

Determina se eventos de ponte IMS são gerados (identificador de parâmetro: MQIA_BRIDGE_EVENT).

O valor do pode ser:

MQEVN_ENABLED

Todos os eventos de ponte do IMS são ativados

MQEVN_DISABLED

Todos os eventos de ponte do IMS estão desativados.

ChannelAuthenticationRecords (MQCFIN)

Controla se registros de autenticação de canal são usados (identificador de parâmetros: MQIA_CHLAUTH_RECORDS).

Os registros de autenticação de canal podem ser configurados e exibidos, independentemente do valor desse atributo

O valor pode ser qualquer um dos seguintes valores:

MQCHLA_DISABLED

Registros de autenticação de canal não são verificados.

MQCHLA_ENABLED

Os registros de autenticação de canal são verificados.

ChannelAutoDefExit (MQCFST)

Nome da saída de definição automática do canal (identificador de parâmetros: MQCA_CHANNEL_AUTO_DEF_EXIT).

O comprimento máximo do nome de saída é MQ_EXIT_NAME_LENGTH

Esse parâmetro é suportado apenas nos ambientes nos qual um produto MQSeries Versão 5.1 ou posterior está disponível.

ChannelEvent (MQCFIN)

Determina se eventos do canal são gerados (identificador de parâmetros: MQIA_CHANNEL_EVENT).

O valor do pode ser:

MQEVN_ENABLED

Todos os eventos do canal são ativados.

MQEVN_EXCEPTION

Somente os eventos de canais a seguir são ativados:

- MQRC_CHANNEL_ACTIVATED
- MQRC_CHANNEL_CONV_ERROR
- MQRC_CHANNEL_NOT_ACTIVATED

- MQRC_CHANNEL_STOPPED

MQEVR_DISABLED

Todos os eventos do canal estão desativados.

ChannelMonitoring (MQCFIN)

Nível de coleta de dados de monitoramento em tempo real para canais (identificador de parâmetro: MQIA_MONITORING_CHANNEL)

O valor do pode ser:

MQMON_NONE

A coleta de dados de monitoramento é desativada independentemente da configuração do atributo do canal *ChannelMonitoring*.

MQMON_OFF

A coleta de dados de monitoramento está desligada para canais que especificam MQMON_Q_MGR no atributo do canal *ChannelMonitoring*.

MQMON_LOW

A coleta de dados de monitoramento é ativada com uma proporção baixa de coleta de dados para canais que especificam MQMON_Q_MGR no atributo do canal *ChannelMonitoring*.

MQMON_MEDIUM

A coleta de dados de monitoramento é ativada com uma proporção moderada de coleta de dados para canais especificando MQMON_Q_MGR no atributo do canal *ChannelMonitoring*.

MQMON_HIGH

A coleta de dados de monitoramento é ativada com uma razão alta de coleta de dados para canais que especificam MQMON_Q_MGR no atributo do canal *ChannelMonitoring*.

ChinitAdapters (MQCFIN)

Número de subtarefas do adaptador inicializador de canais a serem usadas para processar chamadas do WebSphere MQ (identificador de parâmetro: MQIA_CHINIT_ADAPTERS).

Este valor deve estar no intervalo de 0 a 9999

ChinitDispatchers (MQCFIN)

Número de dispatchers a serem usados para o inicializador de canais (identificador de parâmetro: MQIA_CHINIT_DISPATCHERS)

ChinitServiceParm (MQCFST)

Esse atributo é reservado para uso pelo IBM (identificador de parâmetros: MQCA_CHINIT_SERVICE_PARM)...

ChinitTraceAutoStart (MQCFIN)

Especifica se o rastreamento do inicializador de canais deve iniciar automaticamente (identificador de parâmetro: MQIA_CHINIT_TRACE_AUTO_START).

O valor do pode ser:

MQTRAXSTR_YES

O rastreamento do inicializador de canais é iniciado automaticamente.

MQTRAXSTR_NO

O rastreamento do inicializador de canais não é iniciado automaticamente.

ChinitTraceTableSize (MQCFIN)

Tamanho do espaço de dados de rastreamento do inicializador de canais, em MB (identificador de parâmetros: MQIA_CHINIT_TRACE_TABLE_SIZE)

ClusterSenderMonitoring (MQCFIN)

Nível de coleta de dados de monitoramento em tempo real para canais do emissor de clusters definidos automaticamente (identificador de parâmetros: MQIA_MONITORING_AUTO_CLUSSDR)...

O valor do pode ser:

MQMON_Q_MGR

A coleta de dados de monitoramento é herdada da configuração do atributo *ChannelMonitoring* no objeto do Gerenciador de Filas.

MQMON_OFF

A coleta de dados de monitoramento está desativada

MQMON_LOW

A coleção de dados de monitoramento é ativada com uma proporção baixa de coleção de dados.

MQMON_MEDIUM

A coleção de dados de monitoramento é ativada com uma proporção moderada de coleção de dados.

MQMON_HIGH

A coleção de dados de monitoramento é ativada com uma proporção alta de coleção de dados.

ClusterWorkLoadData (MQCFST)

Dados transmitidos para a saída de carga de trabalho do cluster (identificador de parâmetros: MQCA_CLUSTER_WORKLOAD_DATA).

ClusterWorkLoadExit (MQCFST)

Nome da saída de carga de trabalho do cluster (identificador de parâmetro: MQCA_CLUSTER_WORKLOAD_EXIT).

O comprimento máximo do nome de saída é MQ_EXIT_NAME_LENGTH

ClusterWorkLoadLength (MQCFIN)

Comprimento da carga de trabalho do cluster (identificador de parâmetro: MQIA_CLUSTER_WORKLOAD_LENGTH).

O comprimento máximo da mensagem transmitida para a saída de carga do cluster.

CLWLMRUChannels (MQCFIN)

Número máximo de canais usados mais recentemente para balanceamento de carga de trabalho do cluster (identificador de parâmetros: MQIA_CLWL_MRU_CHANNELS).

CLWLUseQ (MQCFIN)

Isso define o comportamento de um MQPUT quando a fila de destino tem uma instância local e pelo menos uma instância de cluster remota (identificador de parâmetro: MQIA_CLWL_USEQ)...

O valor do pode ser:

MQCLWL_USEQ_ANY

Use filas remotas e locais..

MQCLWL_USEQ_LOCAL

Não use filas remotas..

CodedCharSetId (MQCFIN)

Identificador do conjunto de caracteres codificados (identificador de parâmetro: MQIA_CODED_CHAR_SET_ID)

CommandEvent (MQCFIN)

Controla se eventos de comando são gerados (identificador de parâmetro: MQIA_COMMAND_EVENT).

O valor do pode ser:

MQEVR_DISABLED

Geração de eventos de comandos desativada.

MQEVR_ENABLED

Geração de eventos de comandos ativada

MQEVR_NO_DISPLAY

Eventos de comando são gerados para todos os comandos diferentes dos comandos MQSC DISPLAY e PCF Inquire.

CommandInputQName (MQCFST)

Nome da fila de entrada de comando (identificador de parâmetro: MQCA_COMMAND_INPUT_Q_NAME)

O comprimento máximo da sequência é MQ_Q_NAME_LENGTH.

CommandLevel (MQCFIN)

Nível de comando suportado pelo gerenciador de filas (identificador de parâmetro: MQIA_COMMAND_LEVEL).

ConfigurationEvent (MQCFIN)

Controla se eventos de configuração são gerados (identificador de parâmetro: MQIA_CONFIGURATION_EVENT).

O valor do pode ser:

MQEVN_DISABLED

Geração de evento de configuração desativada.

MQEVN_ENABLED

Geração de evento de configuração ativada.

CPILevel (MQCFIN)

Nível de CPI (identificador de parâmetro: MQIA_CPI_LEVEL)

DeadLetterQName (MQCFST)

Nome da fila de mensagens não entregues (identificador de parâmetro: MQCA_DEAD_LETTER_Q_NAME).

Especifica o nome da fila local que deve ser usada para mensagens não entregues. Mensagens são colocadas nessa fila se não puderem ser roteadas para o destino correto.

O comprimento máximo da sequência é MQ_Q_NAME_LENGTH.

DefXmitQName (MQCFST)

Nome da fila de transmissão padrão (identificador de parâmetros: MQCA_DEF_XMIT_Q_NAME)

Este é o nome da fila de transmissão padrão que é usada para a transmissão de mensagens para gerenciadores de fila remotos, se não houver outra indicação de qual fila de transmissão usar..

O comprimento máximo da sequência é MQ_Q_NAME_LENGTH.

DNSGroup (MQCFST)

O nome do grupo que o listener TCP que manipula transmissões de entrada para o grupo de filas compartilhadas deve associar ao usar o Workload Manager for Dynamic Domain Name Services (identificador de parâmetro: MQCA_DNS_GROUP).

O comprimento máximo desse nome é MQ_DNS_GROUP_NAME_LENGTH..

DNSWLM (MQCFIN)

Especifica se o listener TCP que manipula transmissões de entrada para o grupo de filas compartilhadas será registrado com o Workload Manager for Dynamic Domain Name Services (identificador de parâmetro: MQIA_DNS_WLM).

O valor do pode ser:

MQDNSWLM_YES

Registre-se com o Workload Manager for Dynamic Domain Name Services.

MQDNSWLM_NO

Não se registre no Workload Manager for Dynamic Domain Name Services.

ExpiryInterval (MQCFIN)

Intervalo de expiração (identificador de parâmetros: MQIA_EXPIRY_INTERVAL)

GroupUR (MQCFIN)

Controla se os aplicativos clientes XA podem estabelecer transações com uma disposição de unidade de recuperação GROUP

O valor do pode ser:

MQGUR_DISABLED

Os aplicativos clientes XA devem se conectar usando um nome do gerenciador de fila.

MQGUR_ENABLED

Os aplicativos clientes XA podem estabelecer transações com uma unidade de grupo de disposição de recuperação especificando um nome QSG quando se conectam.

IGQPutAuthority (MQCFIN)

Autoridade put IGQ (identificador de parâmetro: MQIA_IGQ_PUT_AUTHORITY).

IGQUserId (MQCFST)

Identificador de usuário IGQ (identificador de parâmetros: MQCA_IGQ_USER_ID).

O comprimento máximo da **sequência** é MQ_USER_ID_LENGTH

InhibitEvent (MQCFIN)

Controla se eventos de inibição (Inhibit Get e Inhibit Put) são gerados (identificador de parâmetros: MQIA_INIBBIT_EVENT).

O valor do pode ser:

MQEVR_DISABLED

Relatório de eventos desativado.

MQEVR_ENABLED

Relatório de eventos ativado

IntraGroupQueueing (MQCFIN)

Enfileiramento intragrupo (identificador de parâmetro: MQIA_INTRA_GROUP_QUEUEING).

IPAddressVersion (MQCFIN)

Especifica a versão IP a ser usada (identificador de parâmetros: MQIA_IP_ADDRESS_VERSION).

O valor do pode ser:

MQIPADDR_IPV4

A pilha IPv4 é usada.

MQIPADDR_IPV6

A pilha IPv6 é usada.

ListenerTimer (MQCFIN)

O intervalo de tempo, em segundos, entre as tentativas de reiniciar um listener após uma falha de APPC ou TCP/IP (identificador de parâmetros: MQCA_LISTENER_TIMER).

LocalEvent (MQCFIN)

Controla se eventos de erro locais são gerados (identificador de parâmetros: MQIA_LOCAL_EVENT).

O valor do pode ser:

MQEVR_DISABLED

Relatório de eventos desativado.

MQEVR_ENABLED

Relatório de eventos ativado

LU62ARMSuffix (MQCFST)

O sufixo do SYS1.PARMLIB membro APPCPMxx, que nomeia LUADD para este inicializador de canais (identificador de parâmetros: MQCA_LU62_ARM_SUFFIX).

O comprimento máximo desse nome é MQ_ARM_SUFFIX_LENGTH

LU62Channels (MQCFIN)

Número máximo de canais atuais que usam o protocolo de transmissão LU 6.2 , incluindo clientes conectados a canais de conexão do servidor (identificador de parâmetros: MQIA_LU62_CHANNELS).

LUGroupName (MQCFST)

O nome da LU genérica que o listener da LU 6.2 que manipula transmissões de entrada para o grupo de filas compartilhadas deve usar.. Esse nome deve ser igual a *LUName* (identificador de parâmetros: MQCA_LU_GROUP_NAME).

O comprimento máximo desse nome é MQ_LU_NAME_LENGTH..

LUName (MQCFST)

O nome da LU que o listener LU 6.2 que manipula transmissões de saída deve usar. Esse nome deve ser igual a *LUGroupName* (identificador de parâmetros: MQCA_LU_NAME).

O comprimento máximo desse nome é MQ_LU_NAME_LENGTH..

MaxActiveChannels (MQCFIN)

Número máximo de canais que podem estar ativos ao mesmo tempo (identificador de parâmetros: MQIA_ACTIVE_CHANNELS).

MaxChannels (MQCFIN)

Número máximo de canais atuais, incluindo clientes conectados a canais de conexão do servidor (identificador de parâmetro: MQIA_MAX_CHANNELS)

MaxHandles (MQCFIN)

Número máximo de identificadores (identificador de parâmetros: MQIA_MAX_IDENTIFICADORES)

Especifica o número máximo de identificadores que qualquer tarefa pode ter aberto ao mesmo tempo.

MaxMsgLength (MQCFIN)

Comprimento máximo da mensagem (identificador de parâmetros: MQIA_MAX_MSG_LENGTH)

MaxPriority (MQCFIN)

Prioridade máxima (identificador de parâmetro: MQIA_MAX_PRIORITY)

MaxUncommittedMsgs (MQCFIN)

Número máximo de mensagens não confirmadas em uma unidade de trabalho (identificador de parâmetros: MQIA_MAX_UNCOMMITTED_MSGS).

Isto é:

- O número de mensagens que podem ser recuperadas, mais
- O número de mensagens que podem ser colocadas em uma fila, mais
- Quaisquer mensagens do acionador geradas dentro desta unidade de trabalho

sob qualquer ponto de sincronização. Este limite não se aplica às mensagens que são recuperadas ou colocadas fora do ponto de sincronização.

OutboundPortMax (MQCFIN)

Máximo do intervalo de porta de saída (identificador de parâmetros: MQIA_OUTBOUND_PORT_MAX)

O limite superior para o intervalo de números de portas utilizado ao ligar os canais de saída

OutboundPortMin (MQCFIN)

Intervalo de portas de saída mínimo (identificador de parâmetros: MQIA_OUTBOUND_PORT_MIN).

O limite inferior para o intervalo de números de portas utilizado ao ligar canais de saída

PerformanceEvent (MQCFIN)

Controla se eventos relacionados ao desempenho são gerados (identificador de parâmetros: MQIA_PERFORMANCE_EVENT).

O valor do pode ser:

MQEVR_DISABLED

Relatório de eventos desativado.

MQEVR_ENABLED

Relatório de eventos ativado

Platform (MQCFIN)

Plataforma na qual o gerenciador de filas reside (identificador de parâmetro: MQIA_PLATFORM).

QMgrDesc (MQCFST)

Descrição do gerenciador de filas (identificador de parâmetros: MQCA_Q_MGR_DESC)

O comprimento máximo da sequência é MQ_Q_MGR_DESC_LENGTH.

QMgrIdentifier (MQCFST)

Identificador do gerenciador de filas (identificador de parâmetros: MQCA_Q_MGR_IDENTIFIER)

O identificador exclusivo do gerenciador de filas.

QMgrName (MQCFST)

Nome do gerenciador de filas locais (identificador de parâmetros: MQCA_Q_MGR_NAME)

O comprimento máximo da sequência é MQ_Q_MGR_NAME_LENGTH.

QSGName (MQCFST)

Nome do grupo de filas compartilhadas (identificador de parâmetros: MQCA_QSG_NAME).

O comprimento máximo da sequência é MQ_QSG_NAME_LENGTH.

QueueAccounting (MQCFIN)

Especifica se as informações de contabilidade são coletados para filas (identificador de parâmetro: MQIA_ACCOUNTING_Q).

O valor do pode ser:

MQMON_ON

Para todas as filas que possuem o parâmetro de fila *QueueAccounting* especificado como MQMON_Q_MGR, as informações de contabilidade são coletados

MQMON_OFF

Para todas as filas que tiverem o parâmetro de fila *QueueAccounting* especificado como MQMON_Q_MGR, as informações de contabilidade não serão coletados

MQMON_NONE

As informações de contabilidade não são coletadas para filas.

QueueMonitoring (MQCFIN)

Nível de coleta de dados de monitoramento em tempo real para filas (identificador de parâmetros: MQIA_MONITORING_Q)

O valor do pode ser:

MQMON_NONE

A coleta de dados de monitoramento é desativada independentemente da configuração do atributo da fila *QueueMonitoring*.

MQMON_OFF

A coleta de dados de monitoramento é desativada para filas especificando MQMON_Q_MGR no atributo da fila *QueueMonitoring*.

MQMON_LOW

A coleta de dados de monitoramento é ativada com uma proporção baixa de coleta de dados para filas especificando MQMON_Q_MGR no atributo da fila *QueueMonitoring*.

MQMON_MEDIUM

A coleta de dados de monitoramento é ativada com uma taxa moderada de coleta de dados para filas especificando MQMON_Q_MGR no atributo da fila *QueueMonitoring*.

MQMON_HIGH

A coleta de dados de monitoramento é ativada com uma alta proporção de coleta de dados para filas especificando MQMON_Q_MGR no atributo da fila *QueueMonitoring*.

ReceiveTimeout (MQCFIN)

Em conjunto com *ReceiveTimeoutType* especifica quanto tempo um canal TCP/IP aguardará para receber dados, incluindo pulsações, de seu parceiro antes de retornar ao estado inativo (identificador de parâmetros: MQIA_RECEIVE_TIMEOUT).

ReceiveTimeoutMin (MQCFIN)

O tempo mínimo, em segundos, que um canal TCP/IP aguardará para receber dados, incluindo pulsações, de seu parceiro antes de retornar ao estado inativo (identificador de parâmetro: MQIA_RECEIVE_TIMEOUT_MIN).

ReceiveTimeoutType (MQCFIN)

Em conjunto com *ReceiveTimeout* especifica quanto tempo um canal TCP/IP aguardará para receber dados, incluindo pulsações, de seu parceiro antes de retornar ao estado inativo (identificador de parâmetros: MQIA_RECEIVE_TIMEOUT_TYPE).

O valor do pode ser:

MQRCVTIME_MULTIPLY

O valor *ReceiveTimeout* é um multiplicador a ser aplicado ao valor negociado de *HeartbeatInterval* para determinar quanto tempo um canal aguardará. Este é o valor padrão inicial do gerenciador de filas.

MQRCVTIME_ADD

ReceiveTimeout é um valor, em segundos, a ser incluído no valor negociado de *HeartbeatInterval* para determinar por quanto tempo um canal aguardará.

MQRCVTIME_EQUAL

ReceiveTimeout é um valor, em segundos, representando quanto tempo um canal aguardará.

RemoteEvent (MQCFIN)

Controla se eventos de erro remotos são gerados (identificador de parâmetros: MQIA_REMOTE_EVENT).

O valor do pode ser:

MQEVR_DISABLED

Relatório de eventos desativado.

MQEVR_ENABLED

Relatório de eventos ativado

RepositoryName (MQCFST)

Nome do repositório (identificador de parâmetros: MQCA_REPOSITORY_NAME)

O nome de um cluster para o qual este gerenciador de filas deve fornecer um serviço de repositório..

RepositoryNameList (MQCFST)

Lista de nomes de repositório (identificador de parâmetros: MQCA_REPOSITORY_NAMELIST)

O nome de uma lista de clusters para os quais este gerenciador de filas deve fornecer um serviço de repositório

SharedQueueQueueManagerName (MQCFIN)

Especifica como as mensagens são colocadas em uma fila compartilhada que especifica outro gerenciador de filas de um grupo de filas compartilhadas como o gerenciador de filas de objeto (identificador de parâmetro: MQIA_SHARED_Q_Q_MGR_NAME).

O valor do pode ser:

MQSQM_USE

As mensagens são entregues para o gerenciador de fila de objetos antes de serem colocadas na fila compartilhada

MQSQM_IGNORE

As mensagens são colocadas diretamente na fila compartilhada

SSLCRLNameList (MQCFST)

Lista de nomes CRL SSL (identificador de parâmetros: MQCA_SSL_CRL_NAMELIST).

O comprimento máximo da sequência é MQ_NAMELIST_NAME_LENGTH.

SSLEvent (MQCFIN)

Determina se eventos de ponte IMS são gerados (identificador de parâmetro: MQIA_SSL_EVENT).

O valor do pode ser:

MQEVR_ENABLED

Todos os eventos de SSL são ativados

MQEVR_DISABLED

Todos os eventos de SSL estão desativados

SSLKeyRepository (MQCFST)

Repositório de chaves SSL (identificador de parâmetro: MQCA_SSL_KEY_REPOSITORY)

O comprimento máximo da sequência é MQ_SSL_KEY_REPOSITORY_LENGTH.

SSLKeyResetCount (MQCFIN)

Contagem de reconfiguração de chave SSL (identificador de parâmetro: MQIA_SSL_RESET_COUNT).

O comprimento máximo da sequência é MQ_SSL_KEY_REPOSITORY_LENGTH.

SSLTasks (MQCFIN)

tarefas SSL (identificador de parâmetro: MQIA_SSL_TASKS).

StartStopEvent (MQCFIN)

Controla se eventos de início e parada são gerados (identificador de parâmetro: MQIA_START_STOP_EVENT).

O valor do pode ser:

MQEVR_DISABLED

Relatório de eventos desativado.

MQEVR_ENABLED

Relatório de eventos ativado

SyncPoint (MQCFIN)

Disponibilidade do ponto de sincronização (identificador de parâmetro: MQIA_SYNCPOINT)

TCPChannels (MQCFIN)

Número máximo de canais atuais que usam o protocolo de transmissão TCP/IP, incluindo clientes conectados a canais de conexão do servidor (identificador de parâmetros: MQIA_TCP_CHANNELS)...

TCPKeepAlive (MQCFIN)

Especifica se deve usar o recurso TCP KEEPALIVE para verificar se o MCA na extremidade oposta de um canal está disponível (identificador de parâmetro: MQIA_TCP_KEEP_ALIVE).

O valor do pode ser:

MQTCPKEEP_YES

Use o recurso TCP KEEPALIVE, conforme especificado no conjunto de dados de configuração do perfil TCP

MQTCPKEEP_NO

Não utilize o recurso TCP KEEPALIVE..

TCPName (MQCFST)

Nome TCP (identificador de parâmetro: MQIA_TCP_NAME).

O nome do sistema TCP/IP atual em uso.

O comprimento máximo desse valor é MQ_TCP_NAME_LENGTH

TCPStackType (MQCFIN)

Tipo de pilha TCP (identificador de parâmetros: MQIA_TCP_STACK_TYPE).

Especifica se o inicializador de canais utiliza o espaço de endereço TCP/IP especificado apenas no TCPNAME ou se pode ligar a qualquer endereço TCP/IP selecionado.

O valor do pode ser:

MQTCPSTACK_SINGLE

O inicializador de canais utiliza apenas o espaço de endereço TCP/IP especificado em TCPNAME.

MQTCPSTACK_MULTIPLE

O inicializador pode utilizar qualquer espaço de endereço TCP/IP disponível para ele. Se nenhum outro espaço de endereço estiver disponível, o espaço de endereço especificado em TCPNAME será utilizado

TraceRouteRecording (MQCFIN)

Especifica se o sistema de mensagens de rastreamento de rotas está ativado ou desativado (identificador de parâmetros: MQIA_TRACE_ROUTE_RECORDING)

O valor do pode ser:

MQRECORDING_MSG

O sistema de mensagens de rastreamento de rotas está ativado As mensagens de resposta de rastreamento de rotas são entregues para a fila de respostas especificada no descritor de mensagens da mensagem

MQRECORDING_Q

O sistema de mensagens de rastreamento de rotas está ativado As mensagens de resposta de rastreamento de rotas são entregues para uma fila de nomes fixos

MQRECORDING_DISABLED.

O sistema de mensagens de rastreamento de rotas está desativado

TriggerInterval (MQCFIN)

Intervalo do acionador (identificador de parâmetros: MQIA_TRIGGER_INTERVAL)

Especifica o intervalo de tempo do acionador, expresso em milissegundos, para uso apenas com filas em que *TriggerType* tem um valor de MQTT_FIRST.

Atributos da classe de armazenamento:

Mensagens de eventos relacionadas a objetos podem incluir atributos de classe de armazenamento

AlterationDate (MQCFST)

Data de alteração (identificador de parâmetros: MQCA_ALTERATION_DATE)

A data em que as informações foram alteradas pela última vez

AlterationTime (MQCFST)

Tempo de alteração (identificador de parâmetros: MQCA_ALTERATION_TIME)

O horário da última alteração das informações.

PageSetId (MQCFIN)

Identificador do conjunto de páginas (identificador de parâmetros: MQIA_PAGESET_ID).

PassTicketApplication (MQCFST)

Nome do aplicativo usado para autenticar passagens de ponte do IMS (identificador de parâmetros: MQCA_PASS_TICKET_APPL).

O comprimento máximo da sequência é MQ_PASS_TICKET_APPL_LENGTH.

StgClassDesc (MQCFST)

Descrição da classe de armazenamento (identificador de parâmetro: MQCA_STORAGE_CLASS_DESC).

O comprimento máximo da sequência é MQ_STORAGE_CLASS_DESC_LENGTH.

XCFGroupName (MQCFST)

Nome do grupo XCF (identificador de parâmetros: MQCA_XCF_GROUP_NAME).

O comprimento máximo da sequência é MQ_XCF_GROUP_NAME_LENGTH.

XCFMemberName (MQCFST)

Nome do membro XCF (identificador de parâmetro: MQCA_XCF_MEMBER_NAME)

O comprimento máximo da sequência é MQ_XCF_MEMBER_NAME_LENGTH.

Atributos do tópico:

Mensagens de eventos relacionadas a objetos podem incluir atributos de tópico

AlterationDate (MQCFST)

Data de alteração (identificador de parâmetros: MQCA_ALTERATION_DATE)

A data em que as informações foram alteradas pela última vez, no formulário yyyy-mm-dd

AlterationTime (MQCFST)

Tempo de alteração (identificador de parâmetros: MQCA_ALTERATION_TIME)

O horário em que as informações foram alteradas pela última vez, no formulário hh.mm.ss

ClusterName (MQCFST)

O nome do cluster ao qual este tópico pertence (identificador de parâmetros: MQCA_CLUSTER_NAME)

O comprimento máximo da sequência é MQ_CLUSTER_NAME_LENGTH.

O valor pode ser o seguinte:

Espaço em Branco

Este tópico não pertence a um cluster.. As publicações e assinaturas para este tópico não são propagadas para os gerenciadores de filas conectados por cluster de publicação/assinatura.

Este é o valor padrão para este parâmetro se nenhum valor for especificado..

Sequência

Este tópico pertence ao cluster indicado

Além disso, se PublicationScope ou SubscriptionScope for configurado como MQSCOPE_ALL, este cluster deve ser usado para a propagação de publicações e assinaturas, para este tópico, para publicar / subcrever gerenciadores de filas conectados ao cluster

DefPersistence (MQCFIN)

Persistência padrão (identificador de parâmetro: MQIA_TOPIC_DEF_PERSISTENCE).

O valor pode ser:

MQPER_PERSISTENCE_AS_PARENT

A persistência padrão baseia-se na configuração do objeto do tópico administrativo pai mais próximo na árvore de tópicos

MQPER_PERSISTENT

A mensagem é persistente

MQPER_NOT_PERSISTENT

A mensagem não é persistente

DefPriority (MQCFIN)

Prioridade padrão (identificador de parâmetros: MQIA_DEF_PRIORITY).

DefPutResponse (MQCFIN)

Resposta put padrão (identificador de parâmetros: MQIA_DEF_PUT_RESPONSE_TYPE).

O valor pode ser:

MQPRT_ASYNC_RESPONSE

A operação put é emitida assincronamente, retornando um subconjunto de campos MQMD.

MQPRT_RESPONSE_AS_PARENT

A resposta put padrão baseia-se na configuração do objeto do tópico administrativo pai mais próximo na árvore de tópicos

MQPRT_SYNC_RESPONSE

A operação put é emitida de forma síncrona, retornando uma resposta..

DurableModelQName (MQCFST)

Nome da fila modelo a ser usada para assinaturas gerenciadas duráveis (identificador de parâmetros: MQCA_MODEL_DURABLE_Q)

O comprimento máximo da sequência é MQ_Q_NAME_LENGTH.

DurableSubscriptions (MQCFIN)

Se os aplicativos podem fazer assinaturas duráveis (identificador de parâmetro: MQIA_DURABLE_SUB).

O valor pode ser:

MQSUB_DURABLE_AS_PARENT

Se as assinaturas duráveis são permitidas com base na configuração do objeto do tópico administrativo pai mais próximo na árvore de tópicos

MQSUB_DURABLE

Assinaturas duráveis são permitidas.

MQSUB_NON_DURABLE

Assinaturas duráveis não são permitidas.

InhibitPublications (MQCFIN)

Se publicações são permitidas para este tópico (identificador de parâmetro: MQIA_INIBBIT_PUB).

O valor pode ser:

MQTA_PUB_AS_PARENT

Se as mensagens podem ser publicadas para este tópico é baseado na configuração do objeto do tópico administrativo pai mais próximo na árvore de tópicos

MQTA_PUB_INIBIDA

As publicações são inibidas para este tópico

MQTA_PUB_ALLOWED

As publicações são permitidas para este tópico

InhibitSubscriptions (MQCFIN)

Se as assinaturas são permitidas para este tópico (identificador de parâmetros: MQIA_INIBBIT_SUB)

O valor pode ser:

MQTA_SUB_AS_PARENT

Se os aplicativos podem assinar este tópico é baseado na configuração do objeto do tópico administrativo pai mais próximo na árvore de tópicos

MQTA_SUB_INIBIDA

As assinaturas são inibidas para este tópico

MQTA_SUB_ALLOWED

Assinaturas são permitidas para este tópico.

NonDurableModelQName (MQCFST)

Nome da fila modelo a ser usada para assinaturas gerenciadas não duráveis (identificador de parâmetros: MQCA_MODEL_NON_DURABLE_Q)

O comprimento máximo da sequência é MQ_Q_NAME_LENGTH.

NonPersistentMsgDelivery (MQCFIN)

O mecanismo de entrega para mensagens não persistentes publicadas neste tópico (identificador de parâmetros: MQIA_NPM_DELIVERY).

O valor pode ser:

MQDLV_AS_PARENT

O mecanismo de entrega usado baseia-se na configuração do primeiro nó administrativo pai localizado na árvore de tópicos relacionada a este tópico

MQDLV_ALL

As mensagens não persistentes devem ser entregues a todos os assinantes, independentemente da durabilidade da chamada MQPUT para relatar sucesso. Se ocorrer uma falha de entrega para qualquer assinante, nenhum outro assinante receberá a mensagem e o MQPUT falhará

MQDLV_ALL_DUR

As mensagens não persistentes devem ser entregues a todos os assinantes duráveis A falha ao entregar uma mensagem não persistente a qualquer assinante não durável não retorna um erro para a chamada MQPUT. Se ocorrer uma falha na entrega para um assinante durável, nenhum outro assinante receberá a mensagem e MQPUT falhará.

MQDLV_ALL_AVAIL

As mensagens não persistentes são entregues a todos os assinantes que podem aceitar a mensagem A falha na entrega da mensagem a qualquer assinante não impede que outros assinantes a recebam.

PersistentMsgDelivery (MQCFIN)

O mecanismo de entrega para mensagens persistentes publicadas neste tópico (identificador de parâmetros: MQIA_PM_DELIVERY).

O valor pode ser:

MQDLV_AS_PARENT

O mecanismo de entrega usado baseia-se na configuração do primeiro nó administrativo pai localizado na árvore de tópicos relacionada a este tópico

MQDLV_ALL

As mensagens persistentes devem ser entregues a todos os assinantes, independentemente da durabilidade para a chamada MQPUT para relatar o sucesso Se ocorrer uma falha de entrega para qualquer assinante, nenhum outro assinante receberá a mensagem e o MQPUT falhará

MQDLV_ALL_DUR

As mensagens persistentes devem ser entregues a todos os assinantes duráveis A falha ao entregar uma mensagem persistente a qualquer assinante não durável não retorna um erro para a chamada MQPUT. Se ocorrer uma falha na entrega para um assinante durável, nenhum outro assinante receberá a mensagem e MQPUT falhará.

MQDLV_ALL_AVAIL

As mensagens persistentes são entregues a todos os assinantes que podem aceitar a mensagem A falha na entrega da mensagem a qualquer assinante não impede que outros assinantes a recebam.

ProxySubscriptions (MQCFIN)

Se uma assinatura de proxy deve ser enviada para este tópico, mesmo se não existir nenhuma assinatura local, para gerenciadores de filas diretamente conectados (identificador de parâmetros: MQIA_PROXY_SUB)...

O valor pode ser:

MQTA_PROXY_SUB_FORCE

Uma assinatura de proxy é enviada para gerenciadores de fila conectados, mesmo se nenhuma assinatura local existir.

MQTA_PROXY_SUB_FIRSTUSE

Uma assinatura de proxy é enviada para este tópico apenas quando uma assinatura local existe...

PublicationScope (MQCFIN)

Se esse gerenciador de filas propaga publicações para gerenciadores de filas como parte de uma hierarquia ou como parte de um cluster de publicação / assinatura (identificador de parâmetro: MQIA_PUB_SCOPE)

O valor pode ser:

MQSCOPE_ALL

Publicações para este tópico são propagadas para gerenciadores de filas conectados hierarquicamente e para publicar / assinar gerenciadores de filas conectados por clusters.

MQSCOPE_AS_PARENT

Se esse gerenciador de filas propagará publicações para os gerenciadores de fila como parte de uma hierarquia ou como parte de um cluster de publicar / assinar é baseado na configuração do primeiro nó administrativo pai localizado na árvore de tópicos relacionada a este tópico

Este é o valor padrão para este parâmetro se nenhum valor for especificado..

MQSCOPE_QMGR

As publicações para este tópico não são propagadas para outros gerenciadores de fila

Nota: É possível substituir esse comportamento em uma base de publicação por publicação, usando MQPMO_SCOPE_QMGR nas Opções de Mensagem de Colocação.

QMgrName (MQCFST)

Nome do gerenciador de filas locais (identificador de parâmetros: MQCA_CLUSTER_Q_MGR_NAME)

O comprimento máximo da sequência é MQ_Q_MGR_NAME_LENGTH

SubscriptionScope (MQCFIN)

Se esse gerenciador de filas propaga assinaturas para os gerenciadores de filas como parte de uma hierarquia ou como parte de um cluster de publicar / assinar (identificador de parâmetros: MQIA_SUB_SCOPE)

O valor pode ser:

MQSCOPE_ALL

Assinaturas para este tópico são propagadas para gerenciadores de fila conectados hierarquicamente e para publicar / assinar gerenciadores de fila conectados ao cluster.

MQSCOPE_AS_PARENT

Se este gerenciador de filas propagará assinaturas para gerenciadores de filas como parte de uma hierarquia ou como parte de um cluster de publicação / assinatura é baseado na configuração do primeiro nó administrativo pai localizado na árvore de tópicos relacionada a este tópico.

Este é o valor padrão para este parâmetro se nenhum valor for especificado..

MQSCOPE_QMGR

As assinaturas para este tópico não são propagadas para outros gerenciadores de fila

Nota: É possível substituir esse comportamento em uma base assinatura por assinatura, usando MQSO_SCOPE_QMGR no Descritor de Assinatura ou SUBSCOPE (QMGR) em DEFINE SUB.

TopicDesc (MQCFST)

Descrição do tópico (identificador de parâmetro: MQCA_TOPIC_DESC)

O comprimento máximo é MQ_TOPIC_DESC_LENGTH..

TopicName (MQCFST)

Nome do objeto do tópico (identificador de parâmetros: MQCA_TOPIC_NAME)

O comprimento máximo da sequência é MQ_TOPIC_NAME_LENGTH

TopicString (MQCFST)

A sequência de tópicos (identificador de parâmetro: MQCA_TOPIC_STRING)

O caractere '/' dentro dessa sequência tem significado especial. Ele delimita os elementos na árvore de tópicos. Uma sequência de tópicos pode iniciar com o caractere '/', mas não é necessário. Uma sequência que inicia com o caractere '/' não é igual à sequência que inicia sem o caractere '/'. Uma sequência de tópicos não pode terminar com o caractere "/".

O comprimento máximo da sequência é MQ_TOPIC_STR_LENGTH.

TopicType (MQCFIN)

Se esse objeto é um tópico local ou de cluster (identificador de parâmetros: MQIA_TOPIC_TYPE)..

O valor pode ser:

MQTOPT_LOCAL

Este objeto é um tópico local

MQTOPT_CLUSTER

Este objeto é um tópico de cluster

***WildcardOperation* (MQCFIN)**

Comportamento de assinaturas incluindo curinga feitas para este tópico (identificador de parâmetro: MQIA_WILDCARD_OPERATION).

O valor pode ser:

MQTA_PASSTHRU

Assinaturas feitas usando nomes de tópicos curingas que são menos específicos do que a sequência de tópicos neste objeto do tópico receberão publicações feitas para este tópico e para sequências de tópicos mais específicas do que este tópico. Este é o padrão fornecido com WebSphere MQ.

MQTA_BLOCK

As assinaturas feitas usando nomes de tópicos curingas que são menos específicos do que a sequência de tópicos neste objeto do tópico não receberão publicações feitas para este tópico ou para sequências de tópicos mais específicas do que este tópico

Referência de mensagem do evento

Utilize esta página para obter uma visão geral das informações sobre o formato de mensagens de eventos

Para cada evento de instrumentação, as informações são retornadas no descritor de mensagens e nas partes de dados da mensagem das mensagens de eventos

Conceitos relacionados

[“Descrições de mensagem do evento” na página 119](#)

Os dados da mensagem do evento contêm informações específicas para o evento que foi gerado. Esses dados incluem o nome do gerenciador de fila e, quando apropriado, o nome da fila.

[Eventos de Instrumentação](#)

Referências relacionadas

[“Formato da mensagem do evento” na página 111](#)

Mensagens de eventos são mensagens padrão do WebSphere MQ contendo um descritor de mensagens e dados da mensagem.

[“MQMD da mensagem do evento \(descritor de mensagens\)” na página 113](#)

O descritor de mensagens para uma mensagem de evento contém informações que um aplicativo de monitoramento do sistema pode utilizar, como o tipo e o formato da mensagem, e a data e hora em que a mensagem foi colocada na fila de eventos.

[“MQCFH da mensagem do evento \(cabeçalho PCF\)” na página 117](#)

Os dados da mensagem em mensagens de eventos estão no formato de comando programável (PCF), conforme usado em consultas e respostas de comandos PCF. Os dados da mensagem consistem em duas partes: o cabeçalho do evento e os dados do evento.

Formato da mensagem do evento

Mensagens de eventos são mensagens padrão do WebSphere MQ contendo um descritor de mensagens e dados da mensagem.

[Tabela 2 na página 112](#) mostra a estrutura básica de mensagens de eventos e, na coluna Dados do evento, os nomes dos campos em uma mensagem de evento para eventos de intervalo de serviço de fila.

Tabela 2. Estrutura da mensagem do evento para eventos de intervalo de serviço de fila

Descritor de Mensagens	Dados da mensagem	
estrutura MQMD	Cabeçalho PCF Estrutura MQCFH	Dados do evento ¹
Identificador de estruturação Versão da estrutura Opções de Relatório Tipo de Mensagem Hora de expiração Código de feedback Encoding ID do conjunto de caracteres codificados Formato da mensagem Prioridade da mensagem Persistence ID da Mensagem Identificador de correlação Contagem de backout Fila responder para Gerenciador de Filas Responder para Identificador de usuário Símbolo de contabilidade Dados de identidade de aplicativo Tipo de aplicativo Nome do aplicativo Data de gravação Hora de gravação Dados de origem de aplicativo Identificador de grupo Número de sequência da mensagem Offset Sinalizadores de mensagem Comprimento original	Tipo de Estrutura Comprimento da estrutura Versão da estrutura Identificador do comando Número de sequência da mensagem Opções de controle Código de conclusão Código de razão Contagem de parâmetros	Nome do gerenciador de filas Nome da fila Tempo desde a última reconfiguração. Número máximo de mensagens na fila Número de mensagens Colocar na fila Número de mensagens recuperado da fila
<p>Nota:</p> <p>1. Os parâmetros mostrados são aqueles retornados para um evento de intervalo de serviço de fila. Os dados do evento real dependem de um evento específico</p>		

Em geral, é necessário apenas um subconjunto dessas informações para quaisquer programas de gerenciamento de sistemas gravados. Por exemplo, seu aplicativo pode precisar dos dados a seguir:

- O nome do aplicativo que causa o evento
- O nome do gerenciador de filas no qual o evento ocorreu
- A fila na qual o evento foi gerado..
- As estatísticas de eventos

MQMD da mensagem do evento (descriptor de mensagens)

O descriptor de mensagens para uma mensagem de evento contém informações que um aplicativo de monitoramento do sistema pode utilizar, como o tipo e o formato da mensagem, e a data e hora em que a mensagem foi colocada na fila de eventos

As informações no descriptor informam um aplicativo de gerenciamento de sistemas de que o tipo de mensagens é MQMT_DATAGRAM e o formato da mensagem é MQFMT_EVENT

Muitos dos campos em uma mensagem do evento contêm dados fixos, que são fornecidos pelo gerenciador de filas que gerou a mensagem.. O MQMD também especifica o nome do gerenciador de filas (truncado para 28 caracteres) que coloca a mensagem..

Para uma mensagem de evento, a estrutura MQMD contém os valores a seguir:

StrucId

Descrição : Identificador de estruturação.
Tipo de dado: MQCHAR4.
Valor: MQMD_STRUC_ID

Version

Descrição : Número de versão da estrutura.
Tipo de dado: MQLONG.
Valores: **MQMD_VERSION_1**
Estrutura do descriptor de mensagem versão-1, suportada em todos os ambientes.
MQMD_VERSION_2
Version-2 estrutura do descriptor de mensagens, suportado no AIX, HP-UX, z/OS, IBM i, Solaris, Linux, Windowse todos os clientes MQI do WebSphere MQ conectados a esses sistemas.

Report

Descrição : Opções para mensagens de relatório.
Tipo de dado: MQLONG.
Valor: **MQRO_NONE**
Nenhum relatório requerido.

MsgType

Descrição : Indica o tipo de mensagem.
Tipo de dado: MQLONG.
Valor: MQMT_DATAGRAM.

Expiry

Descrição : Tempo de vida da mensagem.
Tipo de dado: MQLONG.
Valor: **MQEI_UNLIMITED**
A mensagem não tem um tempo de expiração

Feedback

Descrição : Fornecimento de informações ou código de retorno.
Tipo de dado: MQLONG.
Valor: MQFB_NONE.

Encoding

Descrição : Codificação numérica de dados da mensagem.
Tipo de dado: MQLONG.
Valor: MQENC_NATIVE.

CodedCharSetId

Descrição : Identificador do conjunto de caracteres de dados da mensagem do evento
Tipo de dado: MQLONG.
Valor: ID do conjunto de caracteres codificados (CCSID) do gerenciador de filas que gera o evento.

Format

Descrição : Nome do formato dos dados da mensagem.
Tipo de dado: MQCHAR8.
Valor: **MQFMT_EVENT**
Mensagem do evento.

Priority

Descrição : Prioridade da mensagem.
Tipo de dado: MQLONG.
Valor: **MQPRI_PRIORITY_AS_Q_DEF**
A prioridade é aquela da fila de eventos

Persistence

Descrição : Persistência da mensagem.
Tipo de dado: MQLONG.
Valor: **MQPER_PERSISTENCE_AS_Q_DEF**
A prioridade é aquela da fila de eventos

MsgId

Descrição : Identificador de mensagem.
Tipo de dado: MQBYTE24.
Valor: Um valor exclusivo gerado pelo gerenciador de filas.

CorrelId

Descrição : Identificador de correlação.
Tipo de dado: MQBYTE24.

Valor: Para eventos de desempenho, gerenciador de filas, criador de logs, canal, ponte e SSL:

MQCI_NONE

Nenhum identificador de correlação é especificado. Isso é apenas para filas privadas

Para tais eventos em uma fila compartilhada, um identificador de correlação diferente de zero é configurado. Esse parâmetro é configurado para que você possa rastrear várias mensagens de eventos de diferentes gerenciadores de fila. Os caracteres são especificados da seguinte maneira:

1-4 Identificador do produto ("CSQ")

5-8 Nome do grupo de filas compartilhadas

9 Identificador do gerenciador de filas

10-17 Registro de Data e Hora

18-24 Nulos

Para eventos de configuração e de comandos:

Um identificador de correlação único diferente de zero

Todas as mensagens relacionadas ao mesmo evento têm o mesmo CorrelId..

BackoutCount

Descrição : Contador de restauração.

Tipo de dado: MQLONG.

Valor: 0.

ReplyToQ

Descrição : Nome da fila de resposta.

Tipo de dado: MQCHAR48.

Valores: em branco.

ReplyToQMgr

Descrição : Nome do gerenciador de filas de resposta.

Tipo de dado: MQCHAR48.

Valor: O nome do gerenciador de filas no sistema de origem

UserIdentifier

Descrição : Identifica o aplicativo que originou a mensagem.

Tipo de dado: MQCHAR12.

Valor: em branco.

AccountingToken

Descrição : Token de contabilidade que permite que um aplicativo cobre pelo trabalho feito como resultado da mensagem.

Tipo de dado: MQBYTE32.

Valor: MQACT_NONE.

ApplIdentityData

Descrição : Dados de aplicativos relacionados à identidade.

Tipo de dado: MQCHAR32.

Valores: em branco.

PutApplType

Descrição : Tipo de aplicativo que coloca a mensagem.

Tipo de dado: MQLONG.

Valor: **MQAT_QMGR**
Mensagem gerada pelo gerenciador de filas.

PutApplName

Descrição : Nome do aplicativo que insere a mensagem.

Tipo de dado: MQCHAR28.

Valor: O nome do gerenciador de filas no sistema de origem

PutDate

Descrição : Data quando a mensagem foi colocada.

Tipo de dado: MQCHAR8.

Valor: conforme gerado pelo gerenciador de filas.

PutTime

Descrição : Hora quando a mensagem foi colocada.

Tipo de dado: MQCHAR8.

Valor: conforme gerado pelo gerenciador de filas.

ApplOriginData

Descrição : Dados de aplicativos relacionados à origem.

Tipo de dado: MQCHAR4.

Valor: em branco.

Nota: Se *Versão* for MQMD_VERSION_2, os seguintes campos adicionais estarão presentes:

GroupId

Descrição : Identifica a qual grupo de mensagens ou mensagem lógica a mensagem física pertence.

Tipo de dado: MQBYTE24.

Valor: **MQGI_NONE**
Nenhum identificador de grupo especificado.

MsgSeqNumber

Descrição : Número de sequência da mensagem lógica dentro do grupo.

Tipo de dado: MQLONG.

Valor: 1.

Offset

Descrição : Deslocamento dos dados na mensagem física a partir do início da mensagem lógica.

Tipo de dado: MQLONG.

Valor: 0.

MsgFlags

Descrição : Sinalizações de mensagem que especificam os atributos da mensagem ou controla seu processamento.

Tipo de dado: MQLONG.

Valor: MQMF_NONE.

OriginalLength

Descrição : Comprimento da mensagem original.

Tipo de dado: MQLONG.

Valor: MQOL_UNDEFINED.

MQCFH da mensagem do evento (cabeçalho PCF)

Os dados da mensagem em mensagens de eventos estão no formato de comando programável (PCF), conforme usado em consultas e respostas de comandos PCF.. Os dados da mensagem consistem em duas partes: o cabeçalho do evento e os dados do evento

O cabeçalho MQCFH especifica as informações a seguir:

- A categoria de evento: se o evento é um gerenciador de filas, desempenho, canal, configuração, comando ou evento do criador de log.
- Um código de razão que especifica a causa do evento Para eventos causados por chamadas MQI, esse código de razão é igual ao código de razão para a chamada MQI.

Os códigos de razão têm nomes que começam com os caracteres MQRC_. Por exemplo, o código de razão MQRC_PUT_INHIBITED é gerado quando um aplicativo tenta colocar uma mensagem em uma fila que não está ativada para puts.

Para um evento, a estrutura MQCFH contém os valores a seguir:

Type

Descrição : Tipo de estrutura que identifica o conteúdo da mensagem.

Tipo de dado: MQLONG.

Valor: **MQCFT_EVENT**
Mensagem está relatando um evento.

StrucLength

Descrição : Comprimento da estrutura.

Tipo de dado: MQLONG.

Valor: **MQCFH_STRUC_LENGTH**
Comprimento em bytes da estrutura MQCFH.

Version

Descrição : Número de versão da estrutura.
Tipo de dado: MQLONG.
Valores: **MQCFH_VERSION_1**
Version-1 em todos os eventos, exceto eventos de configuração e de comandos.
MQCFH_VERSION_2
Version-2 para eventos de configuração.
MQCFH_VERSION_3
Version-3 para eventos de comando.

Command

Descrição : Identificador do comando. Isso identifica a categoria do evento
Tipo de dado: MQLONG.
Valores: **MQCMD_Q_MGR_EVENT**
Evento do gerenciador de Filas
MQCMD_PERFM_EVENT
Evento de desempenho
MQCMD_CHANNEL_EVENT
Evento do canal
MQCMD_CONFIG_EVENT
Evento de configuração
MQCMD_COMMAND_EVENT
Evento de comando
MQCMD_LOGGER_EVENT
Evento do criador de log.

MsgSeqNumber

Descrição : Número de sequência da mensagem. Esse é o número de sequência da mensagem dentro de um grupo de mensagens relacionadas.
Tipo de dado: MQLONG.
Valores: **1**
Para eventos de configuração de objeto de mudança com valores de atributo antes das mudanças e para todos os outros tipos de eventos
2
Para eventos de configuração de objeto de mudança com os valores de atributos após as mudanças

Control

Descrição : Opções de controle.

Tipo de dado: MQLONG.
Valores: **MQCFC_LAST**
Para eventos de configuração de objeto de mudança com valores de atributos após as mudanças e para todos os outros tipos de eventos
MQCFC_NOT_LAST
Somente para eventos de configurações de Objeto de Mudança, com os valores de atributo de antes das mudanças

CompCode

Descrição : Código de conclusão.
Tipo de dado: MQLONG.
Valores: **MQCC_OK**
Condição OK do relatório de eventos
MQCC_WARNING
Condição de aviso de relatório de evento Todos os eventos possuem esse código de conclusão, a menos que seja especificado de outra forma

Reason

Descrição : Código de razão que qualifica o código de conclusão.
Tipo de dado: MQLONG.
Valores: MQRC_ * Dependente do evento sendo relatado.
Nota: Eventos com o mesmo código de razão são mais identificados pelo parâmetro *ReasonQualifier* nos dados do evento.

ParameterCount

Descrição : Contagem de estruturas de parâmetros. Esse é o número de estruturas de parâmetros que seguem a estrutura MQCFH. Uma estrutura do grupo (MQCFGR) e suas estruturas de parâmetro incluídas são contadas como uma única estrutura.
Tipo de dado: MQLONG.
Valores: 0 ou superior.

Descrições de mensagem do evento

Os dados da mensagem do evento contêm informações específicas para o evento que foi gerado Esses dados incluem o nome do gerenciador de fila e, quando apropriado, o nome da fila

As estruturas de dados retornadas dependem de qual evento específico foi gerado Além disso, para alguns eventos, determinados parâmetros das estruturas são opcionais, e são retornados apenas se eles contêm informações que são relevantes para as circunstâncias que dão origem ao evento.. Os valores nas estruturas de dados dependem das circunstâncias que causaram a geração do evento.

Nota:

1. As estruturas PCF nos dados da mensagem não são retornadas em uma ordem definida Eles devem ser identificados a partir dos identificadores de parâmetros mostrados na descrição

2. Eventos estão disponíveis em todas as plataformas, a menos que limitações específicas sejam mostradas no início de uma descrição de evento.

Erro de Tipo de Fila Base de Alias

Nome do evento:	Erro de Tipo de Fila Base de Alias
Código de razão em MQCFH:	MQRC_ALIAS_BASE_Q_TYPE_ERROR (2001, X'7D1').. Fila base de alias não é um tipo válido.
Descrição do Evento:	Uma chamada MQOPEN ou MQPUT1 foi emitida especificando uma fila de alias como o destino, mas o <i>BaseObjectName</i> na definição de fila de alias é resolvido para uma fila que não é uma fila local ou definição local de uma fila remota.
Tipo de Evento:	Local.
Plataformas:	ALL.
Fila de eventos:	SYSTEM.ADMIN.QMGR.EVENT.

Dados do evento (Event data)

QMgrName

Descrição :	Nome do gerenciador de filas que gera o evento.
Identificador	MQCA_Q_MGR_NAME.
Tipo de dado:	MQCFST.
Comprimento Máximo:	MQ_Q_MGR_NAME_LENGTH.
Retornado:	Sempre.

QName

Descrição :	Nome da fila do descritor de objeto (MQOD).
Identificador	MQCA_Q_NAME.
Tipo de dado:	MQCFST.
Comprimento Máximo:	MQ_Q_NAME_LENGTH.
Retornado:	Sempre.

BaseObjectName

Descrição :	Nome do objeto no qual o alias é resolvido.
Identificador	MQCA_BASE_OBJECT_NAME. Para compatibilidade com aplicativos existentes ainda é possível usar MQCA_BASE_Q_NAME.
Tipo de dado:	MQCFST.
Comprimento Máximo:	MQ_Q_NAME_LENGTH.
Retornado:	Sempre.

QType

Descrição :	Tipo de fila na qual o alias é resolvido.
Identificador	MQIA_Q_TYPE.
Tipo de dado:	MQCFIN.
Valores:	MQQT_ALIAS Definição de fila de alias MQQT_MODEL Definição de fila de modelo
Retornado:	Sempre.

ApplType

Descrição :	Tipo do aplicativo fazendo a chamada que causou o evento.
Identificador	MQIA_APPL_TYPE.
Tipo de dado:	MQCFIN.
Retornado:	Sempre.

ApplName

Descrição :	Nome do aplicativo que fez a chamada que causou o evento.
Identificador	MQCACF_APPL_NAME.
Tipo de dado:	MQCFST.
Comprimento Máximo:	MQ_APPL_NAME_LENGTH.
Retornado:	Sempre.

ObjectQMgrName

Descrição :	Nome do gerenciador de filas de objeto..
Identificador	MQCACF_OBJECT_Q_MGR_NAME.
Tipo de dado:	MQCFST.
Comprimento Máximo:	MQ_Q_MGR_NAME_LENGTH.
Retornado:	Se o <i>ObjectName</i> no descritor de objeto (MQOD), quando o objeto foi aberto, não for o gerenciador de filas atualmente conectado..

ConnName

Descrição :	Nome de conexão para conexão do cliente.
Identificador	MQCACH_CONNECTION_NAME.
Tipo de dado:	MQCFST.
Comprimento Máximo:	MQ_CONN_NAME_LENGTH.
Retornado:	Se o aplicativo fazendo a chamada MQI que causou o evento for um aplicativo conectado pelo cliente.

ChannelName

Descrição :	Nome do canal para conexão do cliente.
Identificador	MQCACH_CHANNEL_NAME.
Tipo de dado:	MQCFST.
Comprimento Máximo:	MQ_CHANNEL_NAME_LENGTH
Retornado:	Se o aplicativo fazendo a chamada MQI que causou o evento for um aplicativo conectado pelo cliente.

Ponte Iniciada

Nome do evento:	Ponte iniciada.
Código de razão em MQCFH:	MQRC_BRIDGE_STARTED (2125, X'84D'). Ponte começou.
Descrição do Evento:	A ponte do IMS foi iniciada
Tipo de Evento:	Ponte do IMS
Plataformas:	WebSphere MQ para o z/OS apenas
Fila de eventos:	SYSTEM.ADMIN.CHANNEL.EVENT.

Dados do evento (Event data)

QMgrName

Descrição :	Nome do gerenciador de filas que gera o evento.
Identificador	MQCA_Q_MGR_NAME.
Tipo de dado:	MQCFST.
Comprimento Máximo:	MQ_Q_MGR_NAME_LENGTH.
Retornado:	Sempre.

BridgeType

Descrição :	Tipo de ponte
Identificador	MQIACF_BRIDGE_TYPE.
Tipo de dado:	MQCFIN.
Valores:	MQBT_OTMA Ponte OTMA.
Retornado:	Sempre.

BridgeName

Descrição :	Nome da ponte. " Para pontes do tipo MQBT_OTMA, o nome é do formato XCFgroupXCFmember, em que XCFgroup é o nome de grupo XCF ao qual ambos IMS e WebSphere MQ pertencem XCFmember é o nome do membro do XCF do sistema IMS
Identificador	MQCACF_BRIDGE_NAME.

Tipo de dado:	MQCFST.
Comprimento Máximo:	MQ_BRIDGE_NAME_LENGTH.
Retornado:	Sempre.

Ponte Parada

Nome do evento:	Ponte interrompida.
Código de razão em MQCFH:	MQRC_BRIDGE_STOPPED (2126, X'84E'). Ponte parou.
Descrição do Evento:	A ponte do IMS foi interrompida
Tipo de Evento:	Ponte do IMS
Plataformas:	WebSphere MQ para o z/OS apenas
Fila de eventos:	SYSTEM.ADMIN.CHANNEL.EVENT.

Dados do evento (Event data)

QMgrName

Descrição :	Nome do gerenciador de filas que gera o evento.
Identificador	MQCA_Q_MGR_NAME.
Tipo de dado:	MQCFST.
Comprimento Máximo:	MQ_Q_MGR_NAME_LENGTH.
Retornado:	Sempre.

ReasonQualifier

Descrição :	Identificador que qualifica o código de razão em MQCFH.
Identificador	MQIACF_REASON_QUALIFIER.
Tipo de dado:	MQCFIN.
Valores:	<p>MQRQ_BRIDGE_STOPPED_OK A ponte foi parada com um código de retorno zero ou um código de retorno de aviso. Para pontes MQBT_OTMA, um lado ou outro emitiu uma solicitação IXCLEAVE normal.</p> <p>MQRQ_BRIDGE_STOPPED_ERROR A ponte foi interrompida, mas há um erro relatado</p>
Retornado:	Sempre.

BridgeType

Descrição :	Tipo de ponte
Identificador	MQIACF_BRIDGE_TYPE.
Tipo de dado:	MQCFIN.
Valor:	<p>MQBT_OTMA Ponte OTMA.</p>

Retornado: Sempre.

BridgeName

Descrição : Nome da ponte. " Para pontes do tipo MQBT_OTMA, o nome é do formato XCFgroupXCFmember, em que XCFgroup é o nome de grupo XCF ao qual ambos IMS e WebSphere MQ pertencem XCFmember é o nome do membro do XCF do sistema IMS

Identificador MQCACF_BRIDGE_NAME.

Tipo de dado: MQCFST.

Comprimento Máximo: MQ_BRIDGE_NAME_LENGTH.

Retornado: Sempre.

ErrorIdentifier

Descrição : Quando uma ponte é parada devido a um erro, esse código identifica o erro. Se o evento relatar uma falha de parada de ponte, o código de detecção do IMS será configurado

Identificador MQIACF_ERROR_IDENTIFIER.

Tipo de dado: MQCFIN.

Retornado: Se *ReasonQualifier* for MQRQ_BRIDGE_STOPPED_ERROR..

Mudar objeto

Nome do evento: Altere o objeto

Código de razão em MQCFH: MQRC_CONFIG_CHANGE_OBJECT (2368, X' 940 ').
Objeto existente alterado.

Descrição do Evento: Foi emitido um comando ALTER ou DEFINE REPLACE ou uma chamada MQSET que alterou com êxito um objeto existente

Tipo de Evento: Configuração.

Plataformas: ALL.

Fila de eventos: SYSTEM.ADMIN.CONFIG.EVENT.

Nota: Duas mensagens de eventos são geradas para o evento do objeto de mudança O primeiro tem os valores de atributos do objeto **antes** da mudança, o segundo tem os valores de atributos **após** a mudança

Dados do evento (Event data)

EventUserId

Descrição : O ID do usuário que emitiu o comando ou a chamada que gerou o evento. (Esse é o mesmo ID do usuário que é usado para verificar a autoridade para emitir o comando ou chamar; para comandos recebidos de uma fila, esse também é o identificador de usuário (UserIdentifier) do MQMD da mensagem de comando).

Identificador MQCACF_EVENT_USER_ID.

Data Type: MQCFST.

Comprimento Máximo: MQ_USER_ID_LENGTH.

Retornado: Sempre.

EventOrigin

Descrição : A origem da ação que causou o evento.
Identificador MQIACF_EVENT_ORIGIN.
DataType: MQCFIN.
Valores: **MQEVO_CONSOLE**
Comando do console
MQEVO_INIT
Comando do conjunto de dados de entrada de inicialização
MQEVO_INTERNAL
Diretamente pelo gerenciador de filas
MQEVO_MQSET
chamada MQSET.
MQEVO_MSG
Mensagem de comando em SYSTEM.COMMAND.INPUT.
MQEVO_OTHER
Nenhum dos acima.

Retornado: Sempre.

EventQMgr

Descrição : O gerenciador de filas no qual o comando ou chamada foi inserido. (O gerenciador de filas no qual o comando é executado e que gera o evento está no MQMD da mensagem do evento.)
Identificador MQCACF_EVENT_Q_MGR.
DataType: MQCFST.
Comprimento MQ_Q_MGR_NAME_LENGTH.
Máximo:
Retornado: Sempre.

EventAccountingToken

Descrição : Para comandos recebidos como uma mensagem (MQEVO_MSG), o token de contabilidade (AccountingToken) do MQMD da mensagem de comando.
Identificador MQBACF_EVENT_ACCOUNTING_TOKEN.
DataType: MQCFBS.
Comprimento MQ_ACCOUNTING_TOKEN_LENGTH.
Máximo:
Retornado: Somente se EventOrigin for MQEVO_MSG.

EventApplIdentity

Descrição : Para comandos recebidos como uma mensagem (MQEVO_MSG), dados de identidade do aplicativo (dadosApplIdentity) do MQMD da mensagem de comando.
Identificador MQCACF_EVENT_APPL_IDENTITY.
DataType: MQCFST.

Comprimento Máximo: MQ_APPL_IDENTITY_DATA_LENGTH.
Retornado: Somente se EventOrigin for MQEVO_MSG.

EventApplType

Descrição : Para comandos recebidos como uma mensagem (MQEVO_MSG), o tipo de aplicativo (TipoPutAppl) do MQMD da mensagem de comando.
Identificador MQIACF_EVENT_APPL_TYPE.
DataType: MQCFIN.
Retornado: Somente se EventOrigin for MQEVO_MSG.

EventApplName

Descrição : Para comandos recebidos como uma mensagem (MQEVO_MSG), o nome do aplicativo (PutApplName) do MQMD da mensagem de comando.
Identificador MQCACF_EVENT_APPL_NAME.
DataType: MQCFST.
Comprimento Máximo: MQ_APPL_NAME_LENGTH.
Retornado: Somente se EventOrigin for MQEVO_MSG.

EventApplOrigin

Descrição : Para comandos recebidos como uma mensagem (MQEVO_MSG), os dados de origem do aplicativo (DadosApplOrigin) do MQMD da mensagem de comando.
Identificador MQCACF_EVENT_APPL_ORIGIN.
DataType: MQCFST.
Comprimento Máximo: MQ_APPL_ORIGIN_DATA_LENGTH.
Retornado: Somente se EventOrigin for MQEVO_MSG.

ObjectType

Descrição : Tipo de Objeto:
Identificador MQIACF_OBJECT_TYPE.
DataType: MQCFIN.

Valores:

MQOT_CHANNEL
Canal.

MQOT_CHLAUTH
Registro de autenticação de canal.

MQOT_NAMELIST
Lista de nomes

MQOT_NONE
Nenhum objeto.

MQOT_PROCESS
Processo.

MQOT_Q
Fila.

MQOT_Q_MGR
Gerenciador de Filas

MQOT_STORAGE_CLASS
Classe de armazenamento..

MQOT_AUTH_INFO
Informações de autenticação..

MQOT_CF_STRUC
Estrutura de CF.

MQOT_TOPIC
:NONE.

MQOT_COMM_INFO
Informações de comunicação..

MQOT_LISTENER
Listener do Canal.

Retornado: Sempre.

ObjectName

Descrição : Nome do objeto:
 Identificador: O identificador será conforme o tipo de objeto.

- MQCACH_CHANNEL_NAME
- MQCA_NAMELIST_NAME
- MQCA_PROCESS_NAME
- MQCA_Q_NAME
- MQCA_Q_MGR_NAME
- MQCA_STORAGE_CLASS
- MQCA_AUTH_INFO_NAME
- MQCA_CF_STRUC_NAME
- MQCA_TOPIC_NAME
- MQCA_COMM_INFO_NAME
- MQCACH_LISTENER_NAME

Nota: MQCACH_CHANNEL_NAME também pode ser usado para autenticação de canal.

DataType: MQCFST.

Comprimento Máximo: MQ_OBJECT_NAME_LENGTH.
Retornado: Sempre

Disposition

Descrição : Disposição do objeto:
Identificador MQIA_QSG_DISP.
DataType: MQCFIN.
Valores: **MQQSGD_Q_MGR**
O objeto reside no conjunto de páginas do gerenciador de filas
MQQSGD_SHARED
O objeto reside no repositório compartilhado e mensagens são compartilhadas no recurso de acoplamento.
MQQSGD_GROUP
O objeto reside no repositório compartilhado..
MQQSGD_COPY
Objeto reside no conjunto de páginas do gerenciador de filas e é uma cópia local de um objeto GROUP.
Retornado: Sempre, exceto para objetos do gerenciador de filas e da estrutura de CF

Atributos do Objeto

Uma estrutura de parâmetro é retornada para cada atributo do objeto Os atributos retornados dependem do tipo de objeto.. Para obter mais informações, consulte [“Atributos do objeto para dados do evento.”](#) na página 76..

Canal Ativado

Nome do evento:	Canal Ativado. (em inglês).
Código de razão em MQCFH:	MQRC_CHANNEL_ACTIVATED (2295, X'8F7'). Canal ativado.
Descrição do Evento:	Essa condição é detectada quando um canal que estava esperando para se tornar ativo e para o qual um evento Canal Não Ativado foi gerado, agora pode se tornar ativo, porque um slot ativo foi liberado por outro canal. Esse evento não é gerado para um canal que pode se tornar ativo sem esperar por um slot ativo para ser liberado.
Tipo de Evento:	Canal.
Plataformas:	ALL.
Fila de eventos:	SYSTEM.ADMIN.CHANNEL.EVENT.

Dados do evento (Event data)

QMgrName

Descrição : Nome do gerenciador de filas que gera o evento.
Identificador MQCA_Q_MGR_NAME.
Tipo de dado: MQCFST.

Comprimento Máximo: MQ_Q_MGR_NAME_LENGTH.
Retornado: Sempre.

ChannelName

Descrição : Nome do canal.
Identificador MQCACH_CHANNEL_NAME.
Tipo de dado: MQCFST.
Comprimento Máximo: MQ_CHANNEL_NAME_LENGTH.
Retornado: Sempre.

XmitQName

Descrição : Nome da fila de transmissão.
Identificador MQCACH_XMIT_Q_NAME.
Tipo de dado: MQCFST.
Comprimento Máximo: MQ_Q_NAME_LENGTH.
Retornado: Apenas para canais do emissor, do servidor, do emissor de clusters e do receptor de clusters

ConnectionName

Descrição : Se o canal tiver estabelecido com êxito uma conexão TCP, este é o endereço Internet. Caso contrário, será o conteúdo do campo *ConnectionName* na definição de canal.
Identificador MQCACH_CONNECTION_NAME.
Tipo de dado: MQCFST.
Comprimento Máximo: MQ_CONN_NAME_LENGTH.
Retornado: Apenas para comandos que não contêm um nome genérico..

Erro de Auto-definição do Canal

Nome do evento:	Erro de definição automática do canal.
Código de razão em MQCFH:	MQRC_CHANNEL_AUTO_DEF_ERROR (2234, X'8BA').. Falha na definição de canal automática.
Descrição do Evento:	Essa condição é detectada quando a definição automática de um canal falha; isso pode ser devido a um erro ocorrido durante o processo de definição ou porque a saída de definição automática do canal inibiu a definição. Informações adicionais indicando a razão para a falha são retornadas na mensagem do evento.
Tipo de Evento:	Canal.
Plataformas:	Todos, exceto WebSphere MQ para z/OS.
Fila de eventos:	SYSTEM.ADMIN.CHANNEL.EVENT.

Dados do evento (Event data)

QMgrName

Descrição :	Nome do gerenciador de filas que gera o evento.
Identificador	MQCA_Q_MGR_NAME.
Tipo de dado:	MQCFST.
Comprimento Máximo:	MQ_Q_MGR_NAME_LENGTH.
Retornado:	Sempre.

ChannelName

Descrição :	Nome do canal para o qual a autodefinição falhou.
Identificador	MQCACH_CHANNEL_NAME.
Tipo de dado:	MQCFST.
Comprimento Máximo:	MQ_CHANNEL_NAME_LENGTH.
Retornado:	Sempre.

ChannelType

Descrição :	Tipo de canal. Isso especifica o tipo de canal para o qual a definição automática falhou.
Identificador	MQIACH_CHANNEL_TYPE.
Tipo de dado:	MQCFIN.
Valores:	MQCHT_RECEIVER Receptor. MQCHT_SVRCONN Conexão do servidor (para uso pelos clientes). MQCHT_CLUSSDR Emissor de cluster
Retornado:	Sempre.

ErrorIdentifier

Descrição :	Identificador da causa do erro. Contém o código de razão (MQRC_* ou MQRCCF_*) resultante da tentativa de definição de canal ou o valor MQRCCF_SUPPRESSED_BY_EXIT se a tentativa de criar a definição foi desaprovada pela saída.
Identificador	MQIACF_ERROR_IDENTIFIER.
Tipo de dado:	MQCFIN.
Retornado:	Sempre.

ConnectionName

Descrição :	Nome do parceiro tentando estabelecer conexão.
Identificador	MQCACH_CONNECTION_NAME.
Tipo de dado:	MQCFST.

Comprimento Máximo: MQ_CONN_NAME_LENGTH.

Retornado: Sempre.

AuxErrorDataInt1

Descrição : Dados de erro auxiliar Isso contém o valor retornado pela saída no campo *Feedback* do MQCXP para indicar por que a definição automática foi desaprovada.

Identificador MQIACF_AUX_ERROR_DATA_INT_1.

Tipo de dado: MQCFIN.

Retornado: Somente se o *ErrorIdentifier* contiver MQRCCF_SUPPRESSED_BY_EXIT

Definição automática de canal OK

Nome do evento: Definição automática de canal OK.

Código de razão em MQCFH: MQRC_CHANNEL_AUTO_DEF_OK (2233, X'8B9').
Definição de canal automática bem-sucedida.

Descrição do Evento: Essa condição é detectada quando a definição automática de um canal é bem-sucedida. O canal é definido pelo MCA.

Tipo de Evento: Canal.

Plataformas: Todos, exceto WebSphere MQ para z/OS.

Fila de eventos: SYSTEM.ADMIN.CHANNEL.EVENT.

Dados do evento (Event data)

QMgrName

Descrição : Nome do gerenciador de filas que gera o evento.

Identificador MQCA_Q_MGR_NAME.

Tipo de dado: MQCFST.

Comprimento Máximo: MQ_Q_MGR_NAME_LENGTH.

Retornado: Sempre.

ChannelName

Descrição : Nome do canal que está sendo definido.

Identificador MQCACH_CHANNEL_NAME.

Tipo de dado: MQCFST.

Comprimento Máximo: MQ_CHANNEL_NAME_LENGTH.

Retornado: Sempre.

ChannelType

Descrição : Tipo de canal que está sendo definido.

Identificador	MQIACH_CHANNEL_TYPE.
Tipo de dado:	MQCFIN.
Valores:	MQCHT_RECEIVER Receptor. MQCHT_SVRCONN Conexão do servidor (para uso pelos clientes). MQCHT_CLUSSDR Emissor de cluster
Retornado:	Sempre.

ConnectionName

Descrição :	Nome do parceiro tentando estabelecer conexão.
Identificador	MQCACH_CONNECTION_NAME.
Tipo de dado:	MQCFST.
Comprimento Máximo:	MQ_CONN_NAME_LENGTH.
Retornado:	Sempre.

Canal Bloqueado

Nome do evento:	Canal Bloqueado.
Código de razão em MQCFH:	MQRC_CHANNEL_BLOCKED Canal bloqueado. MQRC_CHANNEL_BLOCKED_WARNING Canal bloqueado-modo de aviso.
Descrição do Evento:	Esse evento é emitido quando uma tentativa de iniciar um canal de recepção é bloqueada. Para MQRC_CHANNEL_BLOCKED_WARNING, o acesso temporário foi concedido ao canal porque o registro de autenticação de canal está definido com WARN configurado como YES...
Tipo de Evento:	Canal.
Plataformas:	ALL.
Fila de eventos:	SYSTEM.ADMIN.CHANNEL.EVENT

Dados do evento (Event data)

QMgrName

Descrição :	Nome do gerenciador de filas que gera o evento.
Identificador	MQCA_Q_MGR_NAME.
Tipo de dado:	MQCFST.
Comprimento Máximo:	MQ_Q_MGR_NAME_LENGTH.
Retornado:	Sempre.

Reason qualifier

Descrição :	Identificador que qualifica o código de razão
Identificador	MQIACF_REASON_QUALIFIER
Tipo de dado:	MQCFIN.
Valores:	MQRQ_CHANNEL_BLOCKED_ADDRESS O canal foi bloqueado devido ao seu endereço IP estar na lista a ser recusado
	MQRQ_CHANNEL_BLOCKED_USERID O canal foi bloqueado devido ao seu ID do usuário declarado ou mapeado estar na lista a ser recusado.
	MQRQ_CHANNEL_BLOCKED_NOACCESS O canal foi bloqueado devido ao seu endereço IP; nome do peer SSL; nome do gerenciador de filas remotas ou ID do usuário cliente que está sendo mapeado para não ter acesso.
Retornado:	Sempre.

ChannelName

Descrição :	Nome do canal.
Identificador	MQCACH_CHANNEL_NAME.
Tipo de dado:	MQCFST.
Comprimento Máximo:	MQ_CHANNEL_NAME_LENGTH.
Retornado:	Se o Qualificador de Razão não for MQRQ_CHANNEL_BLOCKED_ADDRESS, Nesse caso, a conexão de entrada será bloqueada antes do nome do canal ser conhecido.

UserIdentifier

Descrição :	Identificador de usuário que foi bloqueado.
Identificador	MQCACF_USER_IDENTIFIER
Tipo de dado:	MQCFST.
Comprimento Máximo:	MQ_USER_ID_LENGTH
Retornado:	Somente se o Qualificador de Razão for MQRQ_CHANNEL_BLOCKED_USERID

ConnectionName

Descrição :	Endereço do parceiro tentando estabelecer conexão
Identificador	MQCACH_CONNECTION_NAME.
Tipo de dado:	MQCFST.
Comprimento Máximo:	MQ_CONN_NAME_LENGTH.
Retornado:	Sempre

RemoteQMgrName

Descrição :	Nome do gerenciador de fila parceiro tentando estabelecer conexão.
-------------	--

Identificador	MQCA_REMOTE_Q_MGR_NAME
Tipo de dado:	MQCFST.
Comprimento Máximo:	MQ_Q_MGR_NAME_LENGTH
Retornado:	Somente para conexões do gerenciador de filas de entrada

SSLPeerName

Descrição :	O Nome Distinto no certificado enviado do sistema remoto.
Identificador	MQCACH_SSL_PEER_NAME
Tipo de dado:	MQCFST.
Comprimento Máximo:	MQ_DISTINGUISHED_NAME_LENGTH
Retornado:	Sempre que o canal estiver usando SSL e o cliente não tiver se conectado anonimamente.

ClientUserIdentifier

Descrição :	Identificador de usuário do lado do cliente do parceiro tentando estabelecer conexão.
Identificador	MQCACH_CLIENT_USER_ID
Tipo de dado:	MQCFST.
Comprimento Máximo:	MQ_USER_ID_LENGTH
Retornado:	Somente para conexões do cliente de entrada, se o Qualificador de Motivo não for MQRQ_CHANNEL_BLOCKED_ADDRESS Nesse caso, a conexão de entrada será bloqueada antes que o nome do ID do usuário do cliente seja conhecido

ApplType

Descrição :	Tipo de aplicativo que fez a chamada API.
Identificador	MQIA_APPL_TYPE
Tipo de dado:	MQCFIN.
Retornado:	Somente para conexões do cliente de entrada Se o Qualificador de Razão não for MQRQ_CHANNEL_BLOCKED_ADDRESS, Nesse caso, a conexão de entrada será bloqueada antes que o nome do aplicativo seja conhecido

ApplName

Descrição :	Nome do aplicativo que fez a chamada de API
Identificador	MQCACF_APPL_NAME
Tipo de dado:	MQCFST.
Comprimento Máximo:	MQ_APPL_NAME_LENGTH
Retornado:	Somente para conexões do cliente de entrada Se o Qualificador de Razão não for MQRQ_CHANNEL_BLOCKED_ADDRESS, Nesse caso, a conexão de entrada será bloqueada antes que o nome do aplicativo seja conhecido

Erro na Conversão do Canal

Nome do evento:	Erro de Conversão de Canal.
Código de razão em MQCFH:	MQRC_CHANNEL_CONV_ERROR (2284, X'8EC'). Erro de conversão de canal.
Descrição do Evento:	Essa condição é detectada quando um canal não pode executar a conversão de dados e a chamada MQGET para obter uma mensagem da fila de transmissão resultou em um erro de conversão de dados. A razão para a falha é identificada por <i>ConversionReasonCode</i>
Tipo de Evento:	Canal.
Plataformas:	ALL.
Fila de eventos:	SYSTEM.ADMIN.CHANNEL.EVENT.

Dados do evento (Event data)

QMgrName

Descrição :	Nome do gerenciador de filas que gera o evento.
Identificador	MQCA_Q_MGR_NAME.
Tipo de dado:	MQCFST.
Comprimento Máximo:	MQ_Q_MGR_NAME_LENGTH.
Retornado:	Sempre.

ConversionReasonCode

Descrição :	Identificador da causa do erro de conversão.
Identificador	MQIACF_CONV_REASON_CODE.
Tipo de dado:	MQCFIN.
Valores:	<p>MQRC_CONVERTED_MSG_TOO_BIG (2120, X'848 ') Mensagem convertida muito grande para o buffer do aplicativo.</p> <p>MQRC_FORMAT_ERROR (2110, X'83E') O formato da mensagem não é válido</p> <p>MQRC_NOT_CONVERTED (2119, X'847 ') Dados da mensagem do aplicativo não convertidos.</p> <p>MQRC_SOURCE_CCSID_ERROR (2111, X'83F') Identificador do conjunto de caracteres codificados de origem inválido.</p> <p>MQRC_SOURCE_DECIMAL_ENC_ERROR (2113, X'841 ') codificação decimal compactada na mensagem não reconhecida.</p> <p>MQRC_SOURCE_FLOAT_ENC_ERROR (2114, X'842 ') Codificação de ponto flutuante na mensagem não reconhecida.</p>

MQRC_SOURCE_INTEGER_ENC_ERROR (2112, X'840')

Codificação de número inteiro na mensagem não reconhecida.

MQRC_TARGET_CCSD_ERROR (2115, X'843')

O identificador do conjunto de caracteres codificados de destino não é válido.

MQRC_TARGET_DECIMAL_ENC_ERROR (2117, X'845')

Codificação decimal compactada especificada pelo receptor não reconhecida.

MQRC_TARGET_FLOAT_ENC_ERROR (2118, X'846')

Codificação de vírgula flutuante especificada pelo receptor não reconhecida.

MQRC_TARGET_INTEGER_ENC_ERROR (2116, X'844')

Codificação de número inteiro especificada pelo receptor não reconhecida.

MQRC_TRUNCATED_MSG_ACCEPTED (2079, X'81F')

Mensagem truncada retornada (processamento concluído).

MQRC_TRUNCATED_MSG_FAILED (2080, X'820')

Mensagem truncada retornada (processamento não concluído).

Retornado: Sempre.

ChannelName

Descrição : Nome do canal.
 Identificador MQCACH_CHANNEL_NAME.
 Tipo de dado: MQCFST.
 Comprimento Máximo: MQ_CHANNEL_NAME_LENGTH.
 Retornado: Sempre.

Format

Descrição : Nome do formato.
 Identificador MQCACH_FORMAT_NAME.
 Tipo de dado: MQCFST.
 Comprimento Máximo: MQ_FORMAT_LENGTH.
 Retornado: Sempre.

XmitQName

Descrição : Nome da fila de transmissão.
 Identificador MQCACH_XMIT_Q_NAME.
 Tipo de dado: MQCFST.
 Comprimento Máximo: MQ_Q_NAME_LENGTH.
 Retornado: Sempre.

ConnectionName

Descrição :	Se o canal tiver estabelecido com êxito uma conexão TCP, este é o endereço Internet. Caso contrário, será o conteúdo do campo <i>ConnectionName</i> na definição de canal.
Identificador	MQCACH_CONNECTION_NAME.
Tipo de dado:	MQCFST.
Comprimento Máximo:	MQ_CONN_NAME_LENGTH.
Retornado:	Sempre.

Canal Não-Ativado

Nome do evento:	Canal Não Ativado
Código de razão em MQCFH:	MQRC_CHANNEL_NOT_ACTIVADA (2296, X'8F8') O canal não pode ser ativado
Descrição do Evento:	<p>Essa condição é detectada quando um canal é necessário para se tornar ativo, seja porque está iniciando ou porque está prestes a fazer outra tentativa de estabelecer conexão com seu parceiro. No entanto, não é possível fazer isso, porque o limite de números de canais ativos foi atingido. Veja o seguinte:</p> <ul style="list-style-type: none">• Parâmetro de Canais MaxActiveno arquivo qm.ini para AIX, HP-UXe Solaris• Parâmetro MaxActiveChannels no Registro para Windows.• Parâmetro ACTCHL no comando ALTER QMGR para z/OS <p>O canal espera até que seja capaz de assumir um slot ativo liberado quando outro canal deixa de estar ativo. Nesse momento um evento Channel Activated é gerado.</p>
Tipo de Evento:	Canal.
Plataformas:	ALL.
Fila de eventos:	SYSTEM.ADMIN.CHANNEL.EVENT.

Dados do evento (Event data)

QMgrName

Descrição :	Nome do gerenciador de filas que gera o evento.
Identificador	MQCA_Q_MGR_NAME.
Tipo de dado:	MQCFST.
Comprimento Máximo:	MQ_Q_MGR_NAME_LENGTH.
Retornado:	Sempre.

ChannelName

Descrição :	Nome do canal.
Identificador	MQCACH_CHANNEL_NAME.
Tipo de dado:	MQCFST.

Comprimento Máximo: MQ_CHANNEL_NAME_LENGTH.
Retornado: Sempre.

XmitQName

Descrição : Nome da fila de transmissão.
Identificador MQCACH_XMIT_Q_NAME.
Tipo de dado: MQCFST.
Comprimento Máximo: MQ_Q_NAME_LENGTH.
Retornado: Somente para os tipos de canal emissor, servidor, emissor de clusters e receptor de clusters..

ConnectionName

Descrição : Se o canal tiver estabelecido com êxito uma conexão TCP, este é o endereço Internet. Caso contrário, será o conteúdo do campo *ConnectionName* na definição de canal.
Identificador MQCACH_CONNECTION_NAME.
Tipo de dado: MQCFST.
Comprimento Máximo: MQ_CONN_NAME_LENGTH.
Retornado: Apenas para comandos que não contêm um nome genérico..

Canal Não Disponível

Nome do evento: Canal não disponível.

Código de razão em MQCFH: MQRC_CHANNEL_NOT_AVAILABLE (2537, X'9E9').
Canal não disponível.

Descrição do Evento: Isso é emitido quando uma tentativa de iniciar um canal de entrada é rejeitada..

Tipo de Evento: Canal.

Plataformas: ALL.

Fila de eventos: SYSTEM.ADMIN.CHANNEL.EVENT.

Dados do evento (Event data)

QMgrName

Descrição : Nome do gerenciador de filas que gera o evento.
Identificador MQCA_Q_MGR_NAME.
Tipo de dado: MQCFST.
Comprimento Máximo: MQ_Q_MGR_NAME_LENGTH.
Retornado: Sempre.

ReasonQualifier

Descrição :	Identificador que qualifica o código de razão.
Identificador	MQIACF_REASON_QUALIFIER.
Tipo de dado:	MQCFIN.
Valores:	MQRQ_MAX_ACTIVE_CHANNELS O canal estava indisponível devido ao máximo de instâncias de canal ativas (sub-rotinaMaxActiveChannels qm.ini na palavra-chave MQSC distribuída ou ACTCHL no z/OS) que foi atingido para o gerenciador de filas. MQRQ_MAX_CHANNELS O canal estava indisponível devido ao limite máximo de instâncias do canal (MaxChannels qm.ini na palavra-chave MQSC distribuída ou MAXCHL no z/OS) sendo atingido para o gerenciador de filas. MQRQ_SVRCONN_INST_LIMIT O canal estava indisponível devido ao limite máximo de instâncias do canal ativo (MAXINST) ter sido atingido para o canal. MQRQ_CLIENT_INST_LIMIT O canal estava indisponível devido ao limite máximo de instâncias do canal ativo (MAXINSTC) que foi atingido para o cliente para o canal. MQRQ_CAF_NOT_INSTALL (z/OS apenas) O canal estava indisponível devido ao recurso de conexão do cliente não estar instalado.
Retornado:	Sempre.

ChannelName

Descrição :	Nome do canal.
Identificador	MQCACH_CHANNEL_NAME.
Tipo de dado:	MQCFST.
Comprimento Máximo:	MQ_CHANNEL_NAME_LENGTH.
Retornado:	Sempre.

ConnectionName

Descrição :	Endereço do parceiro tentando estabelecer conexão.
Identificador	MQCACH_CONNECTION_NAME.
Tipo de dado:	MQCFST.
Comprimento Máximo:	MQ_CONN_NAME_LENGTH.
Retornado:	Sempre.

MaximumActiveChannels

Descrição :	Canais ativos máximos.
Identificador	MQIA_ACTIVE_CHANNELS
Tipo de dado:	MQCFIN.
Retornado:	Somente onde o qualificador de razão MQRQ_MAX_ACTIVE_CHANNELS.

MaximumChannels

Descrição :	Canais máximos.
Identificador	MQIA_MAX_CHANNELS
Tipo de dado:	MQCFIN
Retornado:	Somente em que o qualificador de razão MQRQ_MAX_CHANNELS.

MaximumInstances

Descrição :	Máximo de instâncias do canal.
Identificador	MQIACH_MAX_INSTANCES
Tipo de dado:	MQCFIN
Retornado:	Somente em que o qualificador de razão MQRQ_SVRCONN_INST_LIMIT

MaximumClientInstances

Descrição :	Máximo de instâncias de canal por cliente.
Identificador	MQIACH_MAX_INSTS_PER_CLIENT
Tipo de dado:	MQCFIN
Retornado:	Somente onde o qualificador de razão MQRQ_CLIENT_INST_LIMIT.

Erro de Canal SSL

Nome do evento:	Erro de SSL do Canal
Código de razão em MQCFH:	MQRQ_CHANNEL_SSL_ERROR (2371, X' 943 '). Erro de SSL do Canal
Descrição do Evento:	Essa condição é detectada quando um canal usando Secure Sockets Layer (SSL) ou Transport Layer Security (TLS) falha ao estabelecer uma conexão. <i>ReasonQualifier</i> identifica a natureza do erro.
Tipo de Evento:	SSL.
Plataformas:	ALL.
Fila de eventos:	SYSTEM.ADMIN.CHANNEL.EVENT.

Dados do evento (Event data)

QMgrName

Descrição :	Nome do gerenciador de filas que gera o evento.
Identificador	MQCA_Q_MGR_NAME.
Tipo de dado:	MQCFST.
Comprimento Máximo:	MQ_Q_MGR_NAME_LENGTH.
Retornado:	Sempre.

ReasonQualifier

Descrição :	Identificador que qualifica o código de razão.
Identificador	MQIACF_REASON_QUALIFIER.

Tipo de dado:	MQCFIN.
Valores:	<p>MQRQ_SSL_HANDSHAKE_ERROR A falha de troca / autenticação de chave surgiu durante o protocolo de reconhecimento SSL ou TLS.</p> <p>MQRQ_SSL_CIPHER_SPEC_ERROR Esse erro pode significar qualquer um dos seguintes:</p> <ul style="list-style-type: none"> • O CipherSpec do cliente SSL ou TLS não corresponde à definição de canal do servidor SSL ou TLS. • Um CipherSpec inválido foi especificado • Um CipherSpec foi especificado apenas em uma extremidade do canal SSL ou TLS. <p>MQRQ_SSL_PEER_NAME_ERROR O Nome distinto no certificado enviado por uma extremidade do canal SSL ou TLS não corresponde ao nome do peer na extremidade da definição de canal na outra extremidade do canal SSL ou TLS.</p> <p>MQRQ_SSL_CLIENT_AUTH_ERROR A definição de canal do servidor SSL ou TLS especificou SSLCAUTH (REQUIRED) ou um valor SSLPEER que não estava em branco, mas o cliente SSL ou TLS não forneceu um certificado.</p>

Retornado: Sempre.

ChannelName

Descrição :	Nome do canal.
Identificador	MQCACH_CHANNEL_NAME.
Tipo de dado:	MQCFST.
Comprimento Máximo:	MQ_CHANNEL_NAME_LENGTH.
Retornado:	O <i>ChannelName</i> pode não estar disponível se o canal ainda não tiver chegado longe o suficiente através de seu processo de inicialização, neste caso, o nome do canal não será retornado. Caso contrário, sempre.

XmitQName

Descrição :	Nome da fila de transmissão.
Identificador	MQCACH_XMIT_Q_NAME.
Tipo de dado:	MQCFST.
Retornado:	Apenas para os canais emissor, servidor, emissor de cluster e receptor de cluster.

ConnectionName

Descrição :	Se o canal tiver estabelecido com êxito uma conexão TCP, este é o endereço Internet. Caso contrário, será o conteúdo do campo ConnectionName na definição de canal.
Identificador	MQCACH_CONNECTION_NAME.
Tipo de dado:	MQCFST.
Comprimento Máximo:	MQ_CONN_NAME_LENGTH.

Retornado: O *ConnectionName* pode não estar disponível se o canal ainda não tiver chegado longe o suficiente através de seu processo de inicialização, neste caso o nome da conexão não será retornado. Caso contrário, sempre.

SSLHandshakeStage

Descrição : Informações sobre a chamada de função SSL ou TLS que fornece o erro.. Para o z/OS, os detalhes de nomes de funções podem ser localizados no *Guia de Programação e Referência do System Secure Sockets Layer SC24-5877*.

Identificador MQCACH_SSL_HANDSHAKE_STAGE.

Tipo de dado: MQCFST.

Comprimento Máximo: MQ_SSL_HANDSHAKE_STAGE_LENGTH.

Retornado: Esse campo estará presente apenas se *ReasonQualifier* estiver configurado para MQRQ_SSL_HANDSHAKE_ERROR

SSLReturnCode

Descrição : Um código de retorno numérico de uma chamada SSL ou TLS com falha. Os detalhes de Códigos de Retorno SSL ou TLS para plataformas específicas podem ser localizados da seguinte forma:

- Para plataformas diferentes do z/OS, consulte [Códigos de retorno SSL \(Secure Sockets Layer\)](#).

Identificador MQIACH_SSL_RETURN_CODE.

Tipo de dado: MQCFIN.

Retornado: Esse campo estará presente apenas se *ReasonQualifier* estiver configurado para MQRQ_SSL_HANDSHAKE_ERROR

SSLPeerName

Descrição : O Nome Distinto no certificado enviado do sistema remoto.

Identificador MQCACH_SSL_PEER_NAME.

Tipo de dado: MQCFST.

Comprimento Máximo: MQ_DISTINGUISHED_NAME_LENGTH.

Retornado: Esse campo estará presente apenas se *ReasonQualifier* estiver configurado para MQRQ_SSL_PEER_NAME_ERROR e nem sempre estiver presente para esse qualificador de razão

Aviso de SSL do Canal

Nome do evento: Aviso de SSL do Canal

Código de razão em MQCFH: MQRC_CHANNEL_SSL_WARNING (2552, X'9F8')
Aviso de SSL do Canal

Descrição do Evento: Esta condição é detectada quando um canal usando Secure Sockets Layer (SSL) ou Transport Layer Security (TLS) tem um problema que não faz com que ele falhe ao estabelecer uma conexão SSL ou TLS. *ReasonQualifier* identifica a natureza do evento.

Tipo de Evento:	SSL.
Plataformas:	ALL.
Fila de eventos:	SYSTEM.ADMIN.CHANNEL.EVENT.

Dados do evento (Event data)

QMgrName

Descrição :	Nome do gerenciador de filas que gera o evento.
Identificador	MQCA_Q_MGR_NAME.
Tipo de dado:	MQCFST.
Comprimento Máximo:	MQ_Q_MGR_NAME_LENGTH.
Retornado:	Sempre.

ReasonQualifier

Descrição :	Identificador que qualifica o código de razão.
Identificador	MQIACF_REASON_QUALIFIER.
Tipo de dado:	MQCFIN.
Valores:	MQRQ_SSL_UNKNOWN_REVOCATION Um respondente OCSP retornou uma resposta Desconhecida. O WebSphere MQ está configurado para produzir avisos, mas permitir que a conexão continue
Retornado:	Sempre.

ChannelName

Descrição :	Nome do canal.
Identificador	MQCACH_CHANNEL_NAME.
Tipo de dado:	MQCFST.
Comprimento Máximo:	MQ_CHANNEL_NAME_LENGTH.
Retornado:	O <i>ChannelName</i> pode não estar disponível se o canal ainda não tiver chegado longe o suficiente através de seu processo de inicialização, neste caso, o nome do canal não será retornado. Caso contrário, sempre.

XmitQName

Descrição :	Nome da fila de transmissão.
Identificador	MQCACH_XMIT_Q_NAME.
Tipo de dado:	MQCFST.
Retornado:	Apenas para os canais emissor, servidor, emissor de cluster e receptor de cluster.

ConnectionName

Descrição :	Se o canal tiver estabelecido com êxito uma conexão TCP, este é o endereço Internet. Caso contrário, será o conteúdo do campo ConnectionName na definição de canal.
Identificador	MQCACH_CONNECTION_NAME.
Tipo de dado:	MQCFST.
Comprimento Máximo:	MQ_CONN_NAME_LENGTH.
Retornado:	O <i>ConnectionName</i> pode não estar disponível se o canal ainda não tiver chegado longe o suficiente através de seu processo de inicialização, neste caso, o nome da conexão não será retornado. Caso contrário, sempre.

Canal Iniciado

Nome do evento:	Canal Iniciado
Código de razão em MQCFH:	MQRC_CHANNEL_STARTED (2282, X'8EA'). Canal iniciado.
Descrição do Evento:	Um operador emitiu um comando Start Channel ou uma instância de um canal foi estabelecida com êxito. Essa condição é detectada quando a negociação de Dados Iniciais é concluída e a ressincronização foi executada onde necessário, de forma que a transferência de mensagens possa continuar
Tipo de Evento:	Canal.
Plataformas:	ALL. As conexões do cliente não produzem este evento
Fila de eventos:	SYSTEM.ADMIN.CHANNEL.EVENT.

Dados do evento (Event data)

QMgrName

Descrição :	Nome do gerenciador de filas que gera o evento.
Identificador	MQCA_Q_MGR_NAME.
Tipo de dado:	MQCFST.
Comprimento Máximo:	MQ_Q_MGR_NAME_LENGTH.
Retornado:	Sempre.

ChannelName

Descrição :	Nome do canal.
Identificador	MQCACH_CHANNEL_NAME.
Tipo de dado:	MQCFST.
Comprimento Máximo:	MQ_CHANNEL_NAME_LENGTH.
Retornado:	Sempre.

XmitQName

Descrição :	Nome da fila de transmissão.
Identificador	MQCACH_XMIT_Q_NAME.
Tipo de dado:	MQCFST.
Comprimento Máximo:	MQ_Q_NAME_LENGTH.
Retornado:	Apenas para canais do emissor, do servidor, do emissor de clusters e do receptor de clusters

ConnectionName

Descrição :	Se o canal tiver estabelecido com êxito uma conexão TCP, este é o endereço Internet. Caso contrário, será o conteúdo do campo <i>ConnectionName</i> na definição de canal.
Identificador	MQCACH_CONNECTION_NAME.
Tipo de dado:	MQCFST.
Comprimento Máximo:	MQ_CONN_NAME_LENGTH.
Retornado:	Apenas para comandos que não contêm um nome genérico..

Canal Parado

Nome do evento:	Canal Interrompido
Código de razão em MQCFH:	MQRC_CHANNEL_STOPPED (2283, X'8EB').. Canal interrompido.
Descrição do Evento:	Isso é emitido quando uma instância do canal é interrompida. Ele será emitido somente se a instância do canal tiver emitido anteriormente um evento iniciado do canal.
Tipo de Evento:	Canal.
Plataformas:	ALL. As conexões do cliente não produzem este evento
Fila de eventos:	SYSTEM.ADMIN.CHANNEL.EVENT.

Dados do evento (Event data)

QMgrName

Descrição :	Nome do gerenciador de filas que gera o evento.
Identificador	MQCA_Q_MGR_NAME.
Tipo de dado:	MQCFST.
Comprimento Máximo:	MQ_Q_MGR_NAME_LENGTH.
Retornado:	Sempre.

ReasonQualifier

Descrição :	Identificador que qualifica o código de razão.
Identificador	MQIACF_REASON_QUALIFIER.

Tipo de dado: MQCFIN.

Valores:

- MQRQ_CHANNEL_STOPPED_OK**
O canal foi fechado com um código de retorno zero ou um código de retorno de aviso.
- MQRQ_CHANNEL_STOPPED_ERROR**
O canal foi fechado, mas há um erro relatado e o canal não está no estado pausado ou de nova tentativa
- MQRQ_CHANNEL_STOPPED_RETRY**
O canal foi fechado e ele está no estado de nova tentativa.
- MQRQ_CHANNEL_STOPPED_DISABLED**
O canal foi fechado e está em um estado interrompido.

Retornado: Sempre.

ChannelName

Descrição : Nome do canal.

Identificador MQCACH_CHANNEL_NAME.

Tipo de dado: MQCFST.

Comprimento MQ_CHANNEL_NAME_LENGTH.
Máximo:

Retornado: Sempre.

ErrorIdentifier

Descrição : Identificador da causa do erro. Se um canal for interrompido devido a um erro, este será o código que identifica o erro.. Se a mensagem do evento for devido a uma falha de parada de canal, os campos a seguir serão configurados:

1. *ReasonQualifier*, contendo o valor MQRQ_CHANNEL_STOPPED_ERROR
2. *ErrorIdentifier*, contendo o número de código de uma mensagem de erro que descreve o erro
3. *AuxErrorDataInt1*, contendo a inserção de número inteiro da mensagem de erro 1
4. *AuxErrorDataInt2*, contendo a inserção de número inteiro da mensagem de erro 2
5. *AuxErrorDataStr1*, contendo a sequência de mensagens de erro, inserir 1
6. *AuxErrorDataStr2*, contendo a sequência de mensagens de erro inserida 2
7. *AuxErrorDataStr3*, contendo a sequência de mensagens de erro inserida 3

Os significados das inserções da mensagem de erro dependem do número de código da mensagem de erro Os detalhes de números de código de mensagem de erro e as inserções para plataformas específicas podem ser localizados da seguinte forma:

- Para plataformas diferentes do z/OS, os últimos quatro dígitos de *ErrorIdentifier* quando exibidos em notação hexadecimal indicam o número do código decimal da mensagem de erros

Por exemplo, se *ErrorIdentifier* tiver o valor X'xxxxyyyy', o código da mensagem de erro que explica o erro será AMQyyyy. Consulte [“Mensagens de diagnóstico: AMQ4000-9999”](#) na página 238 para obter uma descrição dessas mensagens de erro

Identificador MQIACF_ERROR_IDENTIFIER.
Tipo de dado: MQCFIN.
Retornado: Sempre.

AuxErrorDataInt1

Descrição : Primeiro número inteiro de dados de erro auxiliar para erros de canal Se um canal for interrompido devido a um erro, este será o primeiro parâmetro inteiro que qualifica o erro. Essas informações são para uso pela equipe de serviços IBM ; inclua-as em qualquer relatório de problema que você enviar para IBM em relação a essa mensagem do evento.

Identificador MQIACF_AUX_ERROR_DATA_INT_1.
Tipo de dado: MQCFIN.
Retornado: Sempre.

AuxErrorDataInt2

Descrição : Segundo número inteiro de dados de erro auxiliar para erros de canal Se um canal for interrompido devido a um erro, este será o segundo parâmetro inteiro que qualifica o erro. Essas informações são para uso pela equipe de serviços IBM ; inclua-as em qualquer relatório de problema que você enviar para IBM em relação a essa mensagem do evento.

Identificador MQIACF_AUX_ERROR_DATA_INT_2.
Tipo de dado: MQCFIN.
Retornado: Sempre.

AuxErrorDataStr1

Descrição : Primeira sequência de dados de erro auxiliar para erros de canal. Se um canal for interrompido devido a um erro, este será o primeiro parâmetro de cadeia que qualifica o erro... Essas informações são para uso pela equipe de serviços IBM ; inclua-as em qualquer relatório de problema que você enviar para IBM em relação a essa mensagem do evento.

Identificador MQCACF_AUX_ERROR_DATA_STR_1.
Tipo de dado: MQCFST.
Retornado: Sempre.

AuxErrorDataStr2

Descrição : Segunda sequência de dados de erro auxiliar para erros de canal. Se um canal for interrompido devido a um erro, este será o segundo parâmetro de cadeia que qualifica o erro... Essas informações são para uso pela equipe de serviços IBM ; inclua-as em qualquer relatório de problema que você enviar para IBM em relação a essa mensagem do evento.

Identificador MQCACF_AUX_ERROR_DATA_STR_2.
Tipo de dado: MQCFST.
Retornado: Sempre.

AuxErrorDataStr3

Descrição : Terceira sequência de dados de erro auxiliar para erros de canal.. Se um canal for interrompido devido a um erro, este será o terceiro parâmetro de cadeia que qualifica o erro... Essas informações são para uso pela equipe de serviços IBM ; inclua-as em qualquer relatório de problema que você enviar para IBM em relação a essa mensagem do evento.

Identificador MQCACF_AUX_ERROR_DATA_STR_3.
Tipo de dado: MQCFST.
Retornado: Sempre.

XmitQName

Descrição : Nome da fila de transmissão.

Identificador MQCACH_XMIT_Q_NAME.

Tipo de dado: MQCFST.

Comprimento MQ_Q_NAME_LENGTH.
Máximo:

Retornado: Apenas para canais do emissor, do servidor, do emissor de clusters e do receptor de clusters

ConnectionName

Descrição :	Se o canal tiver estabelecido com êxito uma conexão TCP, este é o endereço Internet. Caso contrário, será o conteúdo do campo <i>ConnectionName</i> na definição de canal.
Identificador	MQCACH_CONNECTION_NAME.
Tipo de dado:	MQCFST.
Comprimento Máximo:	MQ_CONN_NAME_LENGTH.
Retornado:	Apenas para comandos que não contêm um nome genérico..

Canal Parado pelo Usuário

Nome do evento:	Canal Interrompido pelo Usuário
Código de razão em MQCFH:	MQRC_CHANNEL_STOPPED_BY_USER (2279, X'8E7'). Canal interrompido pelo usuário.
Descrição do Evento:	Isso é emitido quando um usuário emite um comando STOP CHL <i>ReasonQualifier</i> identifica os motivos para parar..
Tipo de Evento:	Canal.
Plataformas:	ALL.
Fila de eventos:	SYSTEM.ADMIN.CHANNEL.EVENT.

Dados do evento (Event data)

QMgrName

Descrição :	Nome do gerenciador de filas que gera o evento.
Identificador	MQCA_Q_MGR_NAME.
Tipo de dado:	MQCFST.
Comprimento Máximo:	MQ_Q_MGR_NAME_LENGTH.
Retornado:	Sempre.

ReasonQualifier

Descrição :	Identificador que qualifica o código de razão.
Identificador	MQIACF_REASON_QUALIFIER.
Tipo de dado:	MQCFIN.
Valores:	MQRQ_CHANNEL_STOPPED_DISABLED O canal foi fechado e está em um estado interrompido.
Retornado:	Sempre.

ChannelName

Descrição :	Nome do canal.
Identificador	MQCACH_CHANNEL_NAME.
Tipo de dado:	MQCFST.

Comprimento Máximo:	MQ_CHANNEL_NAME_LENGTH.
Retornado:	Sempre.

Comando:

Nome do evento:	Comando.
Código de razão em MQCFH:	MQRC_COMMAND_MQSC (2412, X'96C').. Comando MQSC emitido com êxito ou MQRC_COMMAND_PCF (2413, X'96D'). Comando PCF emitido com êxito.
Descrição do Evento:	Comando emitido com êxito.
Tipo de Evento:	Comando.
Plataformas:	ALL.
Fila de eventos:	SYSTEM.ADMIN.COMMAND.EVENT.

Dados do evento (Event data)

Os dados do evento consistem em dois grupos, *CommandContext* e *CommandData*..

CommandContext

Descrição :	Grupo PCF contendo os elementos relacionados ao contexto do comando emitido.
Identificador	MQGACF_COMMAND_CONTEXT.
Tipo de dado:	MQCFGR.
Elementos PCF no grupo:	<ul style="list-style-type: none"> • <i>EventUserID</i> • <i>EventSecurityID</i> • <i>EventOrigin</i> • <i>EventQMgr</i> • <i>EventAccountingToken</i> • <i>EventIdentityDados</i> • <i>EventApplTipo</i> • <i>EventApplNome</i> • <i>EventApplOrigem</i> • <i>Comando</i>
Retornado:	Sempre.

EventUserId

Descrição :	O ID do usuário que emitiu o comando ou a chamada que gerou o evento. (Este é o mesmo ID do usuário que é usado para verificar a autoridade para emitir o comando; para comandos recebidos de uma fila, este também é o identificador de usuário (UserIdentifier) do MQMD da mensagem de comando.)
Identificador	MQCACF_EVENT_USER_ID.
Tipo de dado:	MQCFST.

Comprimento Máximo: MQ_USER_ID_LENGTH.
Retornado: Sempre.

Windows *EventSecurityId*

Descrição : O ID de segurança (uma extensão do ID do usuário) que emitiu o comando ou chamada que gerou o evento.
Identificador MQBACF_EVENT_SECURITY_ID.
Tipo de dado: MQCFBS.
Comprimento Máximo: MQ_SECURITY_ID_LENGTH.
Retornado: Somente no Windows

EventOrigin

Descrição : A origem da ação que causou o evento.
Identificador MQIACF_EVENT_ORIGIN.
Tipo de dado: MQCFIN.
Valores: **MQEVO_CONSOLE**
Comando do console
MQEVO_INIT
Comando do conjunto de dados de entrada de inicialização
MQEVO_MSG
Mensagem de comando em SYSTEM.COMMAND.INPUT.
MQEVO_INTERNAL
Diretamente pelo gerenciador de filas
MQEVO_OTHER
Nenhum dos acima.
Retornado: Sempre.

EventQMgr

Descrição : O gerenciador de filas onde o comando foi inserido. (O gerenciador de filas no qual o comando é executado e que gera o evento está no MQMD da mensagem do evento.)
Identificador MQCACF_EVENT_Q_MGR.
Tipo de dado: MQCFST.
Comprimento Máximo: MQ_Q_MGR_NAME_LENGTH.
Retornado: Sempre.

EventAccountingToken

Descrição : Para comandos recebidos como uma mensagem (MQEVO_MSG), o token de contabilidade (AccountingToken) do MQMD da mensagem de comando.
Identificador MQBACF_EVENT_ACCOUNTING_TOKEN.
Tipo de dado: MQCFBS.

Comprimento Máximo: MQ_ACCOUNTING_TOKEN_LENGTH.
Retornado: Somente se EventOrigin for MQEVO_MSG.

EventIdentityData

Descrição : Para comandos recebidos como uma mensagem (MQEVO_MSG), dados de identidade do aplicativo (dadosApplIdentity) do MQMD da mensagem de comando.
Identificador MQCACF_EVENT_APPL_IDENTITY.
Tipo de dado: MQCFST.
Comprimento Máximo: MQ_APPL_IDENTITY_DATA_LENGTH.
Retornado: Somente se EventOrigin for MQEVO_MSG.

EventApplType

Descrição : Para comandos recebidos como uma mensagem (MQEVO_MSG), o tipo de aplicativo (TipoPutAppl) do MQMD da mensagem de comando.
Identificador MQIACF_EVENT_APPL_TYPE.
Tipo de dado: MQCFIN.
Retornado: Somente se EventOrigin for MQEVO_MSG.

EventApplName

Descrição : Para comandos recebidos como uma mensagem (MQEVO_MSG), o nome do aplicativo (PutApplName) do MQMD da mensagem de comando.
Identificador MQCACF_EVENT_APPL_NAME.
Tipo de dado: MQCFST.
Comprimento Máximo: MQ_APPL_NAME_LENGTH.
Retornado: Somente se EventOrigin for MQEVO_MSG.

EventApplOrigin

Descrição : Para comandos recebidos como uma mensagem (MQEVO_MSG), os dados de origem do aplicativo (DadosApplOrigin) do MQMD da mensagem de comando.
Identificador MQCACF_EVENT_APPL_ORIGIN.
Tipo de dado: MQCFST.
Comprimento Máximo: MQ_APPL_ORIGIN_DATA_LENGTH.
Retornado: Somente se EventOrigin for MQEVO_MSG.

Command

Descrição : O código de comando.
Identificador MQIACF_COMMAND.
Tipo de dado: MQCFIN.

Valores:

- Se o evento estiver relacionado a um comando PCF, então o valor será aquele do parâmetro Command na estrutura MQCFH na mensagem de comando
- Se o evento estiver relacionado a um comando MQSC, o valor será o seguinte:

MQCMD_ARCHIVE_LOG
LOG DE ARCHIVE

MQCMD_BACKUP_CF_ESTRUTURA
BACKUP CFSTRUCT

MQCMD_CHANGE_AUTH_INFO
ALTER AUTHINFO

MQCMD_CHANGE_BUFFER_POOL
ALTER BUFFPOOL

MQCMD_CHANGE_CF_ESTRUTURA
ALTER CFSTRUCT

MQCMD_CHANGE_CHANNEL
ALTER CHANNEL

MQCMD_CHANGE_COMM_INFO
ALTER COMMINFO

MQCMD_CHANGE_LISTENER
ALTERAR LISTENER

MQCMD_CHANGE_NAMELIST
ALTER NAMELIST

MQCMD_CHANGE_PAGE_SET
ALTER PSID

MQCMD_CHANGE_PROCESS
ALTER PROCESS

MQCMD_CHANGE_Q
ALTERAR QLOCAL/QREMOTE/QALIAS/QMODEL

MQCMD_CHANGE_Q_MGR
ALTER QMGR, DEFINE MAXSMGS

MQCMD_CHANGE_SECURITY
ALTER SECURITY

MQCMD_CHANGE_SERVICE
ALTER SERVICE

MQCMD_CHANGE_STG_CLASS
ALTER STGCLASS

MQCMD_CHANGE_SUBSCRIPTION
Alterar Assinatura

MQCMD_CHANGE_TOPIC
ALTER TOPIC

MQCMD_CHANGE_TRACE
ALTER TRACE

MQCMD_CLEAR_Q
CLEAR QLOCAL

MQCMD_CLEAR_TOPIC_STRING
LIMPAR TOPICSTR

MQCMD_CREATE_AUTH_INFO
DEFINE AUTHINFO

MQCMD_CREATE_BUFFER_POOL
DEFINE BUFFPOOL

MQCMD_CREATE_CF_ESTRUTURA
DEFINE CFSTRUCT

MQCMD_CREATE_CHANNEL
DEFINE CHANNEL

MQCMD_CREATE_COMM_INFO
DEFINE COMMINFO

MQCMD_CREATE_LISTENER
Definir listener

MQCMD_CREATE_NAMELIST
DEFINE NAMELIST

MQCMD_CREATE_PAGE_SET
DEFINE PSID

MQCMD_CREATE_PROCESS
DEFINE PROCESS

MQCMD_CREATE_Q
DEFINIR QLOCAL/QREMOTE/QALIAS/QMODEL

MQCMD_CREATE_SERVICE
DEFINE SERVICE

MQCMD_CREATE_STG_CLASS
DEFINE STGCLASS

MQCMD_CREATE_SUBSCRIPTION
DEFINE SUB

MQCMD_CREATE_TOPIC
DEFINE TOPIC

MQCMD_DELETE_AUTH_INFO
DELETE AUTHINFO

MQCMD_DELETE_CF_STRUC
DELETE CFSTRUCT

MQCMD_DELETE_CHANNEL
DELETE CHANNEL

MQCMD_DELETE_COMM_INFO
EXCLUIR COMMINFO

MQCMD_DELETE_LISTENER
Excluir listener

MQCMD_DELETE_NAMELIST
DELETE NAMELIST

MQCMD_DELETE_PAGE_SET
DELETE PSID

MQCMD_DELETE_PROCESS
DELETE PROCESS

MQCMD_DELETE_Q
EXCLUIR QLOCAL/QREMOTE/QALIAS/QMODEL

MQCMD_DELETE_SERVICE
excluir serviço

MQCMD_DELETE_STG_CLASS
DELETE STGCLASS

MQCMD_DELETE_SUBSCRIPTION
Excluir assinatura

MQCMD_DELETE_TOPIC
DELETE TOPIC

MQCMD_INQUIRE_ARCHIVE
DISPLAY ARCHIVE

MQCMD_INQUIRE_AUTH_INFO
DISPLAY AUTHINFO

MQCMD_INQUIRE_CF_ESTRUTURA
DISPLAY CFSTRUCT

MQCMD_INQUIRE_CF_STRUC_STATUS
DISPLAY CFSTATUS

MQCMD_INQUIRE_CHANNEL
DISPLAY CHANNEL

MQCMD_INQUIRE_CHANNEL_INIT
DISPLAY CHINIT

MQCMD_INQUIRE_CHANNEL_STATUS
DISPLAY CHSTATUS

MQCMD_INQUIRE_CHLAUTH_RECS
DISPLAY CHLAUTH

MQCMD_INQUIRE_CLUSTER_Q_MGR
EXIBIR CLUSQMGR

MQCMD_INQUIRE_CMD_SERVER
DISPLAY CMDSERV

MQCMD_INQUIRE_COMM_INFO
EXIBIR COMMINFO

MQCMD_INQUIRE_CONNECTION
DISPLAY CONN

MQCMD_INQUIRE_LISTENER
OUVINTE DE EXIBIÇÃO

MQCMD_INQUIRE_LOG
DISPLAY LOG

MQCMD_INQUIRE_NAMELIST
DISPLAY NAMELIST

MQCMD_INQUIRE_PROCESS
DISPLAY PROCESS

MQCMD_INQUIRE_PUBSUB_STATUS
DISPLAY PUBSUB

MQCMD_INQUIRE_Q
DISPLAY QUEUE

MQCMD_INQUIRE_Q_MGR
DISPLAY QMGR, DISPLAY MAXSMSGS

MQCMD_INQUIRE_QSG
DISPLAY GROUP

MQCMD_INQUIRE_Q_STATUS
DISPLAY QSTATUS

MQCMD_INQUIRE_SECURITY
DISPLAY SECURITY

MQCMD_INQUIRE_SERVICE
SERVIÇO DE EXIBIÇÃO

MQCMD_INQUIRE_STG_CLASS
DISPLAY STGCLASS

MQCMD_INQUIRE_SUBSCRIPTION
DISPLAY SUB

MQCMD_INQUIRE_SUB_STATUS
DISPLAY SBSTATUS

MQCMD_INQUIRE_SYSTEM
EXIBIR SISTEMA

MQCMD_INQUIRE_THREAD
DISPLAY THREAD

MQCMD_INQUIRE_TOPIC
DISPLAY TOPIC

MQCMD_INQUIRE_TOPIC_STATUS
DISPLAY TPSTATUS

MQCMD_INQUIRE_TRACE
DISPLAY TRACE

MQCMD_INQUIRE_USAGE
DISPLAY USAGE

MQCMD_MOVE_Q
MOVE QLOCAL

MQCMD_PING_CHANNEL
PING CHANNEL

MQCMD_RECOVER_BSDFS
RECOVER conjunto de dados de autoinicialização

MQCMD_RECOVER_CF_ESTRUTURA
RECOVER CFSTRUCT

MQCMD_REFRESH_CLUSTER
REFRESH CLUSTER

MQCMD_REFRESH_Q_MGR
REFRESH QMGR

MQCMD_REFRESH_SECURITY
REFRESH SECURITY

MQCMD_RESET_CHANNEL
RESET CHANNEL

MQCMD_RESET_CLUSTER
RESET CLUSTER

MQCMD_RESET_Q_MGR
RESET QMGR

MQCMD_RESET_Q_STATS
RESET QSTATS

MQCMD_RESET_TPIPE
RESET TPIPE

MQCMD_RESOLVE_CHANNEL
RESOLVE CHANNEL

MQCMD_RESOLVE_INDOUBT
RESOLVE INDOUBT

MQCMD_RESUME_Q_MGR
RESUME QMGR diferente de CLUSTER/CLUSNL

MQCMD_RESUME_Q_MGR_CLUSTER
RESUME QMGR CLUSTER/CLUSNL

MQCMD_REVERIFY_SECURITY
Reverificar segurança

MQCMD_SET_ARCHIVE
SET ARCHIVE

MQCMD_SET_CHLAUTH_REC
SET CHLAUTH

MQCMD_SET_LOG
SET LOG

MQCMD_SET_SYSTEM
SET SYSTEM

MQCMD_START_CHANNEL
START CHANNEL

MQCMD_START_CHANNEL_INIT
START CHINIT

MQCMD_START_CHANNEL_LISTENER
START LISTENER

MQCMD_START_CMD_SERVER
START CMDSERV

MQCMD_START_SERVICE
START SERVICE

MQCMD_START_TRACE
START TRACE

MQCMD_STOP_CHANNEL
STOP CHANNEL

MQCMD_STOP_CHANNEL_INIT
STOP CHINIT

MQCMD_STOP_CHANNEL_LISTENER
STOP LISTENER

MQCMD_STOP_CMD_SERVER
STOP CMDSERV

MQCMD_STOP_CONNECTION
STOP CONN

MQCMD_STOP_SERVICE
STOP SERVICE

MQCMD_STOP_TRACE
STOP TRACE

MQCMD_SUSPEND_Q_MGR
SUSPEND QMGR diferente de CLUSTER/CLUSNL

MQCMD_SUSPEND_Q_MGR_CLUSTER
SUSPEND QMGR CLUSTER/CLUSNL

Retornado: Sempre.

CommandData

Descrição : Grupo PCF contendo os elementos relacionados aos dados do comando.

Identificador MQGACF_COMMAND_DATA.

Tipo de dado: MQCFGR.

Elementos PCF no grupo:

- Se gerado para um comando MQSC, este grupo contém apenas o elemento PCF *CommandMQSC*.
- Se gerado para um comando PCF, este grupo contém os elementos PCF que compõem o comando PCF, exatamente como na mensagem de comando

Retornado: Sempre.

CommandMQSC

Descrição : O texto do comando MQSC.

Identificador MQCACF_COMMAND_MQSC.

Tipo de dado: MQCFST.

Comprimento MQ_COMMAND_MQSC_LENGTH.
Máximo:

Retornado: Somente se o Motivo no descritor de mensagens for MQRC_COMMAND_MQSC

Criar objeto

Nome do evento: Crie o objeto

Código de razão em MQCFH: MQRC_CONFIG_CREATE_OBJECT (2367, X'93F').
Novo objeto criado.

Descrição do Evento: Foi emitido um comando DEFINE ou DEFINE REPLACE, que criou com êxito um novo objeto

Tipo de Evento: Configuração.

Plataformas: ALL.

Fila de eventos: SYSTEM.ADMIN.CONFIG.EVENT.

Dados do evento (Event data)

EventUserId

Descrição : O ID do usuário que emitiu o comando ou a chamada que gerou o evento. (Esse é o mesmo ID do usuário que é usado para verificar a autoridade para emitir o comando ou chamar; para comandos recebidos de uma fila, esse também é o identificador de usuário (UserIdentifier) do MQMD da mensagem de comando).

Identificador MQCACF_EVENT_USER_ID.

Tipo de dado: MQCFST.

Comprimento MQ_USER_ID_LENGTH.
Máximo:

Retornado: Sempre.

EventOrigin

Descrição :	A origem da ação que causou o evento.
Identificador	MQIACF_EVENT_ORIGIN.
Tipo de dado:	MQCFIN.
Valores:	MQEVO_CONSOLE Comando do console MQEVO_INIT Comando do conjunto de dados de entrada de inicialização MQEVO_INTERNAL Diretamente pelo gerenciador de filas MQEVO_MQSET chamada MQSET. MQEVO_MSG Mensagem de comando em SYSTEM.COMMAND.INPUT. MQEVO_OTHER Nenhum dos acima.
Retornado:	Sempre.

EventQMgr

Descrição :	O gerenciador de filas no qual o comando ou chamada foi inserido. (O gerenciador de filas no qual o comando é executado e que gera o evento está no MQMD da mensagem do evento.)
Identificador	MQCACF_EVENT_Q_MGR.
Tipo de dado:	MQCFST.
Comprimento Máximo:	MQ_Q_MGR_NAME_LENGTH.
Retornado:	Sempre.

EventAccountingToken

Descrição :	Para comandos recebidos como uma mensagem (MQEVO_MSG), o token de contabilidade (AccountingToken) do MQMD da mensagem de comando.
Identificador	MQBACF_EVENT_ACCOUNTING_TOKEN.
Tipo de dado:	MQCFBS.
Comprimento Máximo:	MQ_ACCOUNTING_TOKEN_LENGTH.
Retornado:	Somente se EventOrigin for MQEVO_MSG.

EventApplIdentity

Descrição :	Para comandos recebidos como uma mensagem (MQEVO_MSG), dados de identidade do aplicativo (dadosApplIdentity) do MQMD da mensagem de comando.
Identificador	MQCACF_EVENT_APPL_IDENTITY.
Tipo de dado:	MQCFST.
Comprimento Máximo:	MQ_APPL_IDENTITY_DATA_LENGTH.

Retornado: Somente se EventOrigin for MQEVO_MSG.

EventApplType

Descrição : Para comandos recebidos como uma mensagem (MQEVO_MSG), o tipo de aplicativo (TipoPutAppl) do MQMD da mensagem de comando.

Identificador MQIACF_EVENT_APPL_TYPE.

Tipo de dado: MQCFIN.

Retornado: Somente se EventOrigin for MQEVO_MSG.

EventApplName

Descrição : Para comandos recebidos como uma mensagem (MQEVO_MSG), o nome do aplicativo (PutApplName) do MQMD da mensagem de comando.

Identificador MQCACF_EVENT_APPL_NAME.

Tipo de dado: MQCFST.

Comprimento MQ_APPL_NAME_LENGTH.

Máximo:

Retornado: Somente se EventOrigin for MQEVO_MSG.

EventApplOrigin

Descrição : Para comandos recebidos como uma mensagem (MQEVO_MSG), os dados de origem do aplicativo (DadosApplOrigin) do MQMD da mensagem de comando.

Identificador MQCACF_EVENT_APPL_ORIGIN.

Tipo de dado: MQCFST.

Comprimento MQ_APPL_ORIGIN_DATA_LENGTH.

Máximo:

Retornado: Somente se EventOrigin for MQEVO_MSG.

ObjectType

Descrição : Tipo de Objeto:

Identificador MQIACF_OBJECT_TYPE.

Tipo de dado: MQCFIN.

Valores:	MQOT_CHANNEL Canal.
	MQOT_CHLAUTH Registro de autenticação de canal.
	MQOT_NAMELIST Lista de nomes
	MQOT_NONE Nenhum objeto.
	MQOT_PROCESS Processo.
	MQOT_Q Fila.
	MQOT_STORAGE_CLASS Classe de armazenamento..
	MQOT_AUTH_INFO Informações de autenticação..
	MQOT_CF_STRUC Estrutura de CF.
	MQOT_TOPIC :NONE.
	MQOT_COMM_INFO Informações de comunicação..
	MQOT_LISTENER Listener do Canal.

Retornado: Sempre.

ObjectName

Descrição : Nome do objeto:

Identificador: O identificador será conforme o tipo de objeto.

- MQCACH_CHANNEL_NAME
- MQCA_NAMELIST_NAME
- MQCA_PROCESS_NAME
- MQCA_Q_NAME
- MQCA_STORAGE_CLASS
- MQCA_AUTH_INFO_NAME
- MQCA_CF_STRUC_NAME
- MQCA_TOPIC_NAME
- MQCA_COMM_INFO_NAME
- MQCACH_LISTENER_NAME

Nota: MQCACH_CHANNEL_NAME também pode ser usado para autenticação de canal.

Tipo de dado: MQCFST.

Comprimento Máximo: MQ_OBJECT_NAME_LENGTH.

Retornado: Sempre

Disposition

Descrição :	Disposição do objeto:
Identificador	MQIA_QSG_DISP.
Tipo de dado:	MQCFIN.
Valores:	MQQSGD_Q_MGR O objeto reside no conjunto de páginas do gerenciador de filas
	MQQSGD_SHARED O objeto reside no repositório compartilhado e mensagens são compartilhadas no recurso de acoplamento.
	MQQSGD_GROUP O objeto reside no repositório compartilhado..
	MQQSGD_COPY Objeto reside no conjunto de páginas do gerenciador de filas e é uma cópia local de um objeto GROUP.
Retornado:	Sempre, exceto para objetos de estrutura de CF

Atributos do Objeto

Uma estrutura de parâmetro é retornada para cada atributo do objeto Os atributos retornados dependem do tipo de objeto.. Para obter mais informações, consulte [“Atributos do objeto para dados do evento.”](#) na página 76

Erro de Tipo de Fila de Transmissão Padrão.

Nome do evento:	Erro de tipo de fila de transmissão padrão.
Código de razão em MQCFH:	MQRC_DEF_XMIT_Q_TYPE_ERROR (2198, X'896 '). A fila de transmissão padrão não é local
Descrição do Evento:	Uma chamada MQOPEN ou MQPUT1 foi emitida especificando uma fila remota como o destino. Uma definição local da fila remota foi especificada ou um alias do gerenciador de filas estava sendo resolvido, mas, em qualquer um dos casos, o atributo <i>XmitQName</i> na definição local está em branco. Nenhuma fila de transmissão é definida com o mesmo nome que o gerenciador de filas de destino, portanto, o gerenciador de filas locais tentou usar a fila de transmissão padrão No entanto, apesar de haver uma fila definida pelo atributo do gerenciador de filas <i>DefXmitQName</i> , ela não é uma fila local. Consulte Definindo uma fila de transmissão para obter mais informações sobre filas de transmissão.
Tipo de Evento:	Remoto.
Plataformas:	ALL.
Fila de eventos:	SYSTEM.ADMIN.QMGR.EVENT.

Dados do evento (Event data)

QMgrName

Descrição :	Nome do gerenciador de filas que gera o evento.
Identificador	MQCA_Q_MGR_NAME.

Tipo de dado: MQCFST.
Comprimento Máximo: MQ_Q_MGR_NAME_LENGTH.
Retornado: Sempre.

QName

Descrição : Nome da fila do descritor de objeto (MQOD).
Identificador MQCA_Q_NAME.
Tipo de dado: MQCFST.
Comprimento Máximo: MQ_Q_NAME_LENGTH.
Retornado: Sempre.

XmitQName

Descrição : Nome da fila de transmissão padrão..
Identificador MQCA_XMIT_Q_NAME.
Tipo de dado: MQCFST.
Comprimento Máximo: MQ_Q_NAME_LENGTH.
Retornado: Sempre.

QType

Descrição : Tipo de fila de transmissão padrão..
Identificador MQIA_Q_TYPE.
Tipo de dado: MQCFIN.
Valores: **MQQT_ALIAS**
Definição de fila de alias
MQQT_REMOTE
A definição local de uma fila remota
Retornado: Sempre.

ApplType

Descrição : Tipo de aplicativo que faz a chamada MQI que causou o evento.
Identificador MQIA_APPL_TYPE.
Tipo de dado: MQCFIN.
Retornado: Sempre.

ApplName

Descrição : Nome do aplicativo que faz a chamada MQI que causou o evento.
Identificador MQCACF_APPL_NAME.
Tipo de dado: MQCFST.
Comprimento Máximo: MQ_APPL_NAME_LENGTH.

Retornado: Sempre.

ObjectQMgrName

Descrição : Nome do gerenciador de filas de objeto..

Identificador MQCACF_OBJECT_Q_MGR_NAME.

Tipo de dado: MQCFST.

Comprimento MQ_Q_MGR_NAME_LENGTH.
Máximo:

Retornado: Se o *ObjectName* no descritor de objeto (MQOD), quando o objeto foi aberto, não for o gerenciador de filas atualmente conectado..

ConnName

Descrição : Nome de conexão para conexão do cliente.

Identificador MQCACH_CONNECTION_NAME.

Tipo de dado: MQCFST.

Comprimento MQ_CONN_NAME_LENGTH.
Máximo:

Retornado: Se o aplicativo fazendo a chamada MQI que causou o evento for um aplicativo conectado pelo cliente.

ChannelName

Descrição : Nome do canal para conexão do cliente.

Identificador MQCACH_CHANNEL_NAME.

Tipo de dado: MQCFST.

Comprimento MQ_CHANNEL_NAME_LENGTH
Máximo:

Retornado: Se o aplicativo fazendo a chamada MQI que causou o evento for um aplicativo conectado pelo cliente.

Referências relacionadas

[DefXmitQName \(MQCHAR48\)](#)

Informações relacionadas

[Definindo uma fila de transmissão](#)

[Propriedade DefaultTransmissionQueueName](#)

Erro de Uso da Fila de Transmissão Padrão

Nome do evento: Erro de Uso da Fila de Transmissão Padrão

Código de razão em MQCFH: MQRC_DEF_XMIT_Q_USAGE_ERROR (2199, X'897 ').
Erro de uso da Fila de Transmissão Padrão

Descrição do Evento: Uma chamada MQOPEN ou MQPUT1 foi emitida especificando uma fila remota como o destino. Uma definição local da fila remota foi especificada ou um alias do gerenciador de filas estava sendo resolvido, mas, em qualquer um dos casos, o atributo *XmitQName* na definição local está em branco.

Nenhuma fila de transmissão é definida com o mesmo nome que o gerenciador de filas de destino, portanto, o gerenciador de filas locais tentou usar a fila de transmissão padrão. No entanto, a fila definida pelo atributo do gerenciador de filas *DefXmitQName* não tem um atributo *Usage* de MQUS_TRANSMISSION. Consulte [Definindo uma fila de transmissão](#) para obter mais informações sobre filas de transmissão padrão.

Tipo de Evento: Remoto.

Plataformas: ALL.

Fila de eventos: SYSTEM.ADMIN.QMGR.EVENT.

Dados do evento (Event data)

QMgrName

Descrição : Nome do gerenciador de filas que gera o evento.
Identificador MQCA_Q_MGR_NAME.
Tipo de dado: MQCFST.
Comprimento MQ_Q_MGR_NAME_LENGTH.
Máximo:
Retornado: Sempre.

QName

Descrição : Nome da fila do descritor de objeto (MQOD).
Identificador MQCA_Q_NAME.
Tipo de dado: MQCFST.
Comprimento MQ_Q_NAME_LENGTH.
Máximo:
Retornado: Sempre.

XmitQName

Descrição : Nome da fila de transmissão padrão..
Identificador MQCA_XMIT_Q_NAME.
Tipo de dado: MQCFST.
Comprimento MQ_Q_NAME_LENGTH.
Máximo:
Retornado: Sempre.

ApplType

Descrição : Tipo de aplicativo que faz a chamada MQI que causou o evento.
Identificador MQIA_APPL_TYPE.
Tipo de dado: MQCFIN.

Retornado: Sempre.

ApplName

Descrição : Nome do aplicativo que faz a chamada MQI que causou o evento.

Identificador MQCACF_APPL_NAME.

Tipo de dado: MQCFST.

Comprimento MQ_APPL_NAME_LENGTH.

Máximo:

Retornado: Sempre.

ObjectQMgrName

Descrição : Nome do gerenciador de filas de objeto..

Identificador MQCACF_OBJECT_Q_MGR_NAME.

Tipo de dado: MQCFST.

Comprimento MQ_Q_MGR_NAME_LENGTH.

Máximo:

Retornado: Se o *ObjectName* no descritor de objeto (MQOD), quando o objeto foi aberto, não for o gerenciador de filas atualmente conectado..

ConnName

Descrição : Nome de conexão para conexão do cliente.

Identificador MQCACH_CONNECTION_NAME.

Tipo de dado: MQCFST.

Comprimento MQ_CONN_NAME_LENGTH.

Máximo:

Retornado: Se o aplicativo fazendo a chamada MQI que causou o evento for um aplicativo conectado pelo cliente.

ChannelName

Descrição : Nome do canal para conexão do cliente.

Identificador MQCACH_CHANNEL_NAME.

Tipo de dado: MQCFST.

Comprimento MQ_CHANNEL_NAME_LENGTH

Máximo:

Retornado: Se o aplicativo fazendo a chamada MQI que causou o evento for um aplicativo conectado pelo cliente.

Conceitos relacionados

Propriedade DefaultTransmissionQueueName

Tarefas relacionadas

Definindo uma fila de transmissão

Referências relacionadas

DefXmitQName (MQCHAR48)

Excluir objeto

Nome do evento:	Excluir objeto.
Código de razão em MQCFH:	MQRC_CONFIG_DELETE_OBJECT (2369, X' 941 '). Objeto excluído.
Descrição do Evento:	Foi emitido um comando DELETE ou uma chamada MQCLOSE que excluiu com êxito um objeto
Tipo de Evento:	Configuração.
Plataformas:	ALL.
Fila de eventos:	SYSTEM.ADMIN.CONFIG.EVENT.

Dados do evento (Event data)

EventUserId

Descrição :	O ID do usuário que emitiu o comando ou a chamada que gerou o evento. (Esse é o mesmo ID do usuário que é usado para verificar a autoridade para emitir o comando ou chamar; para comandos recebidos de uma fila, esse também é o identificador de usuário (UserIdentifier) do MQMD da mensagem de comando).
Identificador	MQCACF_EVENT_USER_ID.
Tipo de dado:	MQCFST.
Comprimento Máximo:	MQ_USER_ID_LENGTH.
Retornado:	Sempre.

EventOrigin

Descrição :	A origem da ação que causou o evento.
Identificador	MQIACF_EVENT_ORIGIN.
Tipo de dado:	MQCFIN.
Valores:	<p>MQEVO_CONSOLE Comando do console</p> <p>MQEVO_INIT Comando do conjunto de dados de entrada de inicialização</p> <p>MQEVO_INTERNAL Diretamente pelo gerenciador de filas</p> <p>MQEVO_MSG Mensagem de comando em SYSTEM.COMMAND.INPUT.</p> <p>MQEVO_OTHER Nenhum dos acima.</p>
Retornado:	Sempre.

EventQMgr

Descrição :	O gerenciador de filas no qual o comando ou chamada foi inserido. (O gerenciador de filas no qual o comando é executado e que gera o evento está no MQMD da mensagem do evento.)
Identificador	MQCACF_EVENT_Q_MGR.
Tipo de dado:	MQCFST.

Comprimento Máximo: MQ_Q_MGR_NAME_LENGTH.
Retornado: Sempre.

EventAccountingToken

Descrição : Para comandos recebidos como uma mensagem (MQEVO_MSG), o token de contabilidade (AccountingToken) do MQMD da mensagem de comando.
Identificador MQBACF_EVENT_ACCOUNTING_TOKEN.
Tipo de dado: MQCFBS.
Comprimento Máximo: MQ_ACCOUNTING_TOKEN_LENGTH.
Retornado: Somente se EventOrigin for MQEVO_MSG.

EventApplIdentity

Descrição : Para comandos recebidos como uma mensagem (MQEVO_MSG), dados de identidade do aplicativo (dadosApplIdentity) do MQMD da mensagem de comando.
Identificador MQCACF_EVENT_APPL_IDENTITY.
Tipo de dado: MQCFST.
Comprimento Máximo: MQ_APPL_IDENTITY_DATA_LENGTH.
Retornado: Somente se EventOrigin for MQEVO_MSG.

EventApplType

Descrição : Para comandos recebidos como uma mensagem (MQEVO_MSG), o tipo de aplicativo (TipoPutAppl) do MQMD da mensagem de comando.
Identificador MQIACF_EVENT_APPL_TYPE.
Tipo de dado: MQCFIN.
Retornado: Somente se EventOrigin for MQEVO_MSG.

EventApplName

Descrição : Para comandos recebidos como uma mensagem (MQEVO_MSG), o nome do aplicativo (PutApplName) do MQMD da mensagem de comando.
Identificador MQCACF_EVENT_APPL_NAME.
Tipo de dado: MQCFST.
Comprimento Máximo: MQ_APPL_NAME_LENGTH.
Retornado: Somente se EventOrigin for MQEVO_MSG.

EventApplOrigin

Descrição : Para comandos recebidos como uma mensagem (MQEVO_MSG), os dados de origem do aplicativo (DadosApplOrigin) do MQMD da mensagem de comando.
Identificador MQCACF_EVENT_APPL_ORIGIN.
Tipo de dado: MQCFST.

Comprimento Máximo: MQ_APPL_ORIGIN_DATA_LENGTH.
Retornado: Somente se EventOrigin for MQEVO_MSG.

ObjectType

Descrição : Tipo de Objeto:
Identificador MQIACF_OBJECT_TYPE.
Tipo de dado: MQCFIN.
Valores: **MQOT_CHANNEL**
Canal.
MQOT_CHLAUTH
Registro de autenticação de canal.
MQOT_NAMELIST
Lista de nomes
MQOT_NONE
Nenhum objeto.
MQOT_PROCESS
Processo.
MQOT_Q
Fila.
MQOT_STORAGE_CLASS
Classe de armazenamento..
MQOT_AUTH_INFO
Informações de autenticação..
MQOT_CF_STRUC
Estrutura de CF.
MQOT_TOPIC
:NONE.
MQOT_COMM_INFO
Informações de comunicação..
MQOT_LISTENER
Listener do Canal.

Retornado: Sempre.

ObjectName

Descrição : Nome do objeto:

Identificador: O identificador será conforme o tipo de objeto.

- MQCACH_CHANNEL_NAME
- MQCA_NAMELIST_NAME
- MQCA_PROCESS_NAME
- MQCA_Q_NAME
- MQCA_STORAGE_CLASS
- MQCA_AUTH_INFO_NAME
- MQCA_CF_STRUC_NAME
- MQCA_TOPIC_NAME
- MQCA_COMM_INFO_NAME
- MQCACH_LISTENER_NAME

Nota: MQCACH_CHANNEL_NAME também pode ser usado para autenticação de canal.

Tipo de dado: MQCFST.

Comprimento Máximo: MQ_OBJECT_NAME_LENGTH.

Retornado: Sempre

Disposition

Descrição : Disposição do objeto:

Identificador MQIA_QSG_DISP.

Tipo de dado: MQCFIN.

Valores: **MQQSGD_Q_MGR**

O objeto reside no conjunto de páginas do gerenciador de filas

MQQSGD_SHARED

O objeto reside no repositório compartilhado e mensagens são compartilhadas no recurso de acoplamento.

MQQSGD_GROUP

O objeto reside no repositório compartilhado..

MQQSGD_COPY

Objeto reside no conjunto de páginas do gerenciador de filas e é uma cópia local de um objeto GROUP.

Retornado: Sempre, exceto para objetos de estrutura de CF

Atributos do Objeto

Uma estrutura de parâmetro é retornada para cada atributo do objeto Os atributos retornados dependem do tipo de objeto.. Para obter mais informações, consulte [“Atributos do objeto para dados do evento..”](#) na página 76..

Obtenção Inibido

Nome do evento: Obter Inibido.

Código de razão em MQCFH: MQRC_GET_INHIBITED (2016, X'7E0').
Fica inibida para a fila

Descrição do Evento: Chamadas MQGET estão atualmente inibidas para a fila (consulte [InhibitGet \(MQLONG\)](#) para o atributo da fila *InhibitGet*) ou para a fila para a qual esta fila é resolvida.

Tipo de Evento: Iniba.

Plataformas: ALL.

Fila de eventos: SYSTEM.ADMIN.QMGR.EVENT.

Dados do evento (Event data)

QMgrName

Descrição : Nome do gerenciador de filas que gera o evento.
Identificador MQCA_Q_MGR_NAME.
Tipo de dado: MQCFST.
Comprimento MQ_Q_MGR_NAME_LENGTH.
Máximo:
Retornado: Sempre.

QName

Descrição : Nome da fila do descritor de objeto (MQOD).
Identificador MQCA_Q_NAME.
Tipo de dado: MQCFST.
Comprimento MQ_Q_NAME_LENGTH.
Máximo:
Retornado: Sempre.

ApplType

Descrição : O tipo de aplicativo que emitiu o get
Identificador MQIA_APPL_TYPE.
Tipo de dado: MQCFIN.
Retornado: Sempre.

ApplName

Descrição : Nome do aplicativo que emitiu o get..
Identificador MQCACF_APPL_NAME.
Tipo de dado: MQCFST.
Comprimento MQ_APPL_NAME_LENGTH.
Máximo:
Retornado: Sempre.

ConnName

Descrição : Nome de conexão para conexão do cliente.
Identificador MQCACH_CONNECTION_NAME.
Tipo de dado: MQCFST.

Comprimento Máximo:	MQ_CONN_NAME_LENGTH.
Retornado:	Se o aplicativo fazendo a chamada MQI que causou o evento for um aplicativo conectado pelo cliente.

ChannelName

Descrição :	Nome do canal para conexão do cliente.
Identificador	MQCACH_CHANNEL_NAME.
Tipo de dado:	MQCFST.
Comprimento Máximo:	MQ_CHANNEL_NAME_LENGTH
Retornado:	Se o aplicativo fazendo a chamada MQI que causou o evento for um aplicativo conectado pelo cliente.

Conceitos relacionados

[Propriedade InhibitGet](#)

Tarefas relacionadas

[Configurando os atributos da fila](#)

Logger

Nome do evento:	criador de logs.
Código de razão em MQCFH:	MQRC_LOGGER_STATUS (2411, X'96B'). Nova extensão de log iniciada.
Descrição do Evento:	Emitido quando um gerenciador de filas começa a gravar em uma nova extensão de log..
Tipo de Evento:	criador de logs.
Plataformas:	Todos, exceto WebSphere MQ para z/OS.
Fila de eventos:	SYSTEM.ADMIN.LOGGER.EVENT.

Dados do evento (Event data)

QMgrName

Descrição :	Nome do gerenciador de filas que gera o evento.
Identificador	MQCA_Q_MGR_NAME.
Tipo de dado:	MQCFST.
Comprimento Máximo:	MQ_Q_MGR_NAME_LENGTH.
Retornado:	Sempre.

CurrentLogExtent

Descrição :	Nome da extensão de log.
Identificador	MQCACF_CURRENT_LOG_EXTENT_NAME.
Tipo de dado:	MQCFST.

Comprimento Máximo: MQ_LOG_EXTENT_NAME_LENGTH.
Retornado: Sempre.

RestartRecoveryLogExtent

Descrição : Nome da extensão de log mais antiga
Identificador MQCACF_RESTART_LOG_EXTENT_NAME.
Tipo de dado: MQCFST.
Comprimento Máximo: MQ_LOG_EXTENT_NAME_LENGTH.
Retornado: Sempre.

MediaRecoveryLogExtent

Descrição : Nome da extensão de log mais antiga
Identificador MQCACF_MEDIA_LOG_EXTENT_NAME.
Tipo de dado: MQCFST.
Comprimento Máximo: MQ_LOG_EXTENT_NAME_LENGTH.
Retornado: Sempre.

LogPath

Descrição : O diretório onde os arquivos de log são criados pelo gerenciador de filas.
Identificador MQCACF_LOG_PATH.
Tipo de dado: MQCFST.
Comprimento Máximo: MQ_LOG_PATH_LENGTH.
Retornado: Sempre.

Não Autorizado (tipo 1)

Nome do evento:	Não Autorizado (tipo 1)
Código de razão em MQCFH:	MQRC_NOT_AUTHORIZED (2035, X'7F3'). Não autorizado para o acesso.
Descrição do Evento:	Em uma chamada de MQCONN ou de conexão do sistema, o usuário não está autorizado a se conectar ao gerenciador de filas <i>ReasonQualifier</i> identifica a natureza do erro.
Tipo de Evento:	Autoridade.
Plataformas:	Todos, exceto WebSphere MQ para z/OS.
Fila de eventos:	SYSTEM.ADMIN.QMGR.EVENT.

Dados do evento (Event data)

QMgrName

Descrição :	Nome do gerenciador de filas que gera o evento.
Identificador	MQCA_Q_MGR_NAME.
Tipo de dado:	MQCFST.
Comprimento Máximo:	MQ_Q_MGR_NAME_LENGTH.
Retornado:	Sempre.

ReasonQualifier

Descrição :	Identificador para eventos de autoridade tipo 1.
Identificador	MQIACF_REASON_QUALIFIER.
Tipo de dado:	MQCFIN.
Valores:	MQRQ_CONN_NOT_AUTHORIZED Conexão não autorizada. MQRQ_SYS_CONN_NOT_AUTHORIZED Autoridade do sistema ausente.
Retornado:	Sempre.

UserIdentifier

Descrição :	O identificador de usuários que causou a verificação de autorização
Identificador	MQCACF_USER_IDENTIFIER.
Tipo de dado:	MQCFST.
Comprimento Máximo:	MQ_USER_ID_LENGTH.
Retornado:	Sempre.

ApplType

Descrição :	Tipo de aplicativo que causa o evento.
Identificador	MQIA_APPL_TYPE.
Tipo de dado:	MQCFIN.
Retornado:	Sempre.

ApplName

Descrição :	Nome do aplicativo que causa o evento.
Identificador	MQCACF_APPL_NAME.
Tipo de dado:	MQCFST.
Comprimento Máximo:	MQ_APPL_NAME_LENGTH.
Retornado:	Sempre.

ConnName

Descrição :	Nome de conexão para conexão do cliente.
Identificador	MQCACH_CONNECTION_NAME.
Tipo de dado:	MQCFST.
Comprimento Máximo:	MQ_CONN_NAME_LENGTH.
Retornado:	Se o aplicativo fazendo a chamada MQI que causou o evento for um aplicativo conectado pelo cliente.

ChannelName

Descrição :	Nome do canal para conexão do cliente.
Identificador	MQCACH_CHANNEL_NAME.
Tipo de dado:	MQCFST.
Comprimento Máximo:	MQ_CHANNEL_NAME_LENGTH
Retornado:	Se o aplicativo fazendo a chamada MQI que causou o evento for um aplicativo conectado pelo cliente.

Não autorizado (tipo 2)

Nome do evento:	Não autorizado (tipo 2).
Código de razão em MQCFH:	MQRC_NOT_AUTHORIZED (2035, X'7F3'). Não autorizado para o acesso.
Descrição do Evento:	Em uma chamada MQOPEN ou MQPUT1 , o usuário não está autorizado a abrir o objeto para as opções especificadas.
Tipo de Evento:	Autoridade.
Plataformas:	Todos, exceto WebSphere MQ para z/OS.
Fila de eventos:	SYSTEM.ADMIN.QMGR.EVENT.

Dados do evento (Event data)

QMgrName

Descrição :	Nome do gerenciador de filas que gera o evento.
Identificador	MQCA_Q_MGR_NAME.
Tipo de dado:	MQCFST.
Comprimento Máximo:	MQ_Q_MGR_NAME_LENGTH.
Retornado:	Sempre.

ReasonQualifier

Descrição :	Identificador para eventos de autoridade do tipo 2.
Identificador	MQIACF_REASON_QUALIFIER.

Tipo de dado: MQCFIN.
Valores: MQRQ_OPEN_NOT_AUTHORIZED Aberto não autorizado.
Retornado: Sempre.

Options

Descrição : Opções especificadas na chamada MQOPEN.
Identificador MQIACF_OPEN_OPTIONS.
Tipo de dado: MQCFIN.
Retornado: Sempre.

UserIdentifier

Descrição : O identificador de usuários que causou a verificação de autorização
Identificador MQCACF_USER_IDENTIFIER.
Tipo de dado: MQCFST.
Comprimento Máximo: MQ_USER_ID_LENGTH.
Retornado: Sempre.

ApplType

Descrição : O tipo de aplicativo que causou a verificação de autorização
Identificador MQIA_APPL_TYPE.
Tipo de dado: MQCFIN.
Retornado: Sempre.

ApplName

Descrição : Nome do aplicativo que causou a verificação de autorização..
Identificador MQCACF_APPL_NAME.
Tipo de dado: MQCFST.
Comprimento Máximo: MQ_APPL_NAME_LENGTH.
Retornado: Sempre.

ObjectQMgrName

Descrição : Nome do gerenciador de filas de objeto do descritor de objeto (MQOD)
Identificador MQCACF_OBJECT_Q_MGR_NAME.
Tipo de dado: MQCFST.
Comprimento Máximo: MQ_Q_MGR_NAME_LENGTH.
Retornado: Se o *ObjectQMgrName* no descritor de objetos (MQOD) quando o objeto foi aberto não for o gerenciador de filas atualmente conectado..

QName

Descrição :	Nome do objeto do descritor de objeto (MQOD).
Identificador	MQCA_Q_NAME.
Tipo de dado:	MQCFST.
Comprimento Máximo:	MQ_Q_NAME_LENGTH.
Retornado:	Se o objeto aberto for um objeto de fila.

ProcessName

Descrição :	Nome do objeto de processo do descritor de objeto (MQOD).
Identificador	MQCA_PROCESS_NAME.
Tipo de dado:	MQCFST.
Comprimento Máximo:	MQ_PROCESS_NAME_LENGTH.
Retornado:	Se o objeto aberto for um objeto de processo.

TopicString

Descrição :	Sequência de tópicos sendo inscrita ou aberta.
Identificador	MQCA_TOPIC_STRING.
Tipo de dado:	MQCFST.
Comprimento Máximo:	MQ_TOPIC_STR_LENGTH.
Retornado:	Se o objeto aberto for um objeto de tópico.

AdminTopicNames

Descrição :	Lista de objetos do administrador do tópico com relação aos quais a autoridade é verificada
Identificador	MQCA_ADMIN_TOPIC_NAME.
Tipo de dado:	MQCFSL.
Comprimento Máximo:	MQ_TOPIC_NAME_LENGTH.
Retornado:	Se o objeto aberto for um objeto de tópico.

ObjectType

Descrição :	Tipo de objeto do descritor de objeto (MQOD).
Identificador	MQIACF_OBJECT_TYPE.
Tipo de dado:	MQCFIN.

Valo res: MQOT_NA MELIST Lista de nomes
 MQOT_PR OCESS Processo.
 MQOT_Q Fila.
 MQOT_Q_ MGR Gerenciador de Filas
 MQOT_TO :NONE.
 PIC
 Ret orn Sempre.
 ado:

NameListName

Descrição : Nome do objeto do descritor de objeto (MQOD).
 Identificador MQCA_NAMELIST_NAME.
 Tipo de dado: MQCFST.
 Comprimento Máximo: MQ_NAMELIST_NAME_LENGTH.
 Retornado: Se o objeto aberto é um objeto namelist.

ConnName

Descrição : Nome de conexão para conexão do cliente.
 Identificador MQCACH_CONNECTION_NAME.
 Tipo de dado: MQCFST.
 Comprimento Máximo: MQ_CONN_NAME_LENGTH.
 Retornado: Se o aplicativo fazendo a chamada MQI que causou o evento for um aplicativo conectado pelo cliente.

ChannelName

Descrição : Nome do canal para conexão do cliente.
 Identificador MQCACH_CHANNEL_NAME.
 Tipo de dado: MQCFST.
 Comprimento Máximo: MQ_CHANNEL_NAME_LENGTH
 Retornado: Se o aplicativo fazendo a chamada MQI que causou o evento for um aplicativo conectado pelo cliente.

Não Autorizado (tipo 3)

Nome do evento: Não autorizado (tipo 3).

 Código de razão em MQCFH: MQRC_NOT_AUTHORIZED (2035, X'7F3').
 Não autorizado para o acesso.

Descrição do Evento: Ao fechar uma fila usando a chamada MQCLOSE, o usuário não está autorizado a excluir o objeto, que é uma fila dinâmica permanente e o parâmetro *Hobj* especificado na chamada MQCLOSE não é o identificador retornado pela chamada MQOPEN que criou a fila.

Ao fechar uma assinatura usando uma chamada MQCLOSE, o usuário solicitou que a assinatura seja removida usando a opção MQCO_REMOVE_SUB, mas o usuário não é o criador da assinatura ou não tem autoridade *sub* sobre o tópico associado à assinatura

Tipo de Evento: Autoridade.

Plataformas: Todos, exceto WebSphere MQ para z/OS.

Fila de eventos: SYSTEM.ADMIN.QMGR.EVENT.

Dados do evento (Event data)

QMgrName

Descrição : Nome do gerenciador de filas que gera o evento.

Identificador MQCA_Q_MGR_NAME.

Tipo de dado: MQCFST.

Comprimento MQ_Q_MGR_NAME_LENGTH.
Máximo:

Retornado: Sempre.

ReasonQualifier

Descrição : Identificador para eventos de autoridade do tipo 3.

Identificador MQIACF_REASON_QUALIFIER.

Tipo de dado: MQCFIN.

Valores: **MQRQ_CLOSE_NOT_AUTHORIZED**
Fechamento não autorizado.

Retornado: Sempre.

UserIdentifier

Descrição : Identificador de usuário que causou a verificação de autorização

Identificador MQCACF_USER_IDENTIFIER

Tipo de dado: MQCFST.

Comprimento MQ_USER_ID_LENGTH.
Máximo:

Retornado: Sempre.

ApplType

Descrição : Tipo de aplicativo causando a verificação de autorização.

Identificador MQIA_APPL_TYPE.

Tipo de dado: MQCFIN.

Retornado: Sempre.

AppIName

Descrição :	Nome do aplicativo causando a verificação de autorização.
Identificador	MQCACF_APPL_NAME.
Tipo de dado:	MQCFST.
Comprimento Máximo:	MQ_APPL_NAME_LENGTH.
Retornado:	Sempre.

QName

Descrição :	Nome do objeto do descritor de objeto (MQOD).
Identificador	MQCA_Q_NAME.
Tipo de dado:	MQCFST.
Comprimento Máximo:	MQ_Q_NAME_LENGTH.
Retornado:	Se a manipulação que está sendo fechada for uma fila

SubName

Descrição :	Nome da assinatura sendo removida.
Identificador	MQCACF_SUB_NAME.
Tipo de dado:	MQCFST.
Comprimento Máximo:	MQ_SUB_NAME_LENGTH.
Retornado:	Se o identificador que está sendo fechado for uma assinatura.

TopicString

Descrição :	Sequência de tópicos da subscrição
Identificador	MQCA_TOPIC_STRING
Tipo de dado:	MQCFST.
Comprimento Máximo:	MQ_TOPIC_STR_LENGTH.
Retornado:	Se o identificador que está sendo fechado for uma assinatura.

AdminTopicNames

Descrição :	Lista de objetos de administração de tópico com relação aos quais a autoridade foi verificada
Identificador	MQCA_ADMIN_TOPIC_NAME
Tipo de dado:	MQCFSL.
Comprimento Máximo:	MQ_TOPIC_NAME_LENGTH.
Retornado:	Se o identificador que está sendo fechado for uma assinatura.

ConnName

Descrição :	Nome de conexão para conexão do cliente.
-------------	--

Identificador	MQCACH_CONNECTION_NAME.
Tipo de dado:	MQCFST.
Comprimento Máximo:	MQ_CONN_NAME_LENGTH.
Retornado:	Se o aplicativo fazendo a chamada MQI que causou o evento for um aplicativo conectado pelo cliente.

ChannelName

Descrição :	Nome do canal para conexão do cliente.
Identificador	MQCACH_CHANNEL_NAME.
Tipo de dado:	MQCFST.
Comprimento Máximo:	MQ_CHANNEL_NAME_LENGTH
Retornado:	Se o aplicativo fazendo a chamada MQI que causou o evento for um aplicativo conectado pelo cliente.

Não autorizado (tipo 4)

Nome do evento:	Não autorizado (tipo 4).
Código de razão em MQCFH:	MQRC_NOT_AUTHORIZED (2035, X'7F3'). Não autorizado para o acesso.
Descrição do Evento:	Indica que um comando foi emitido de um ID do usuário que não está autorizado a acessar o objeto especificado no comando.
Tipo de Evento:	Autoridade.
Plataformas:	Todos, exceto WebSphere MQ para z/OS.
Fila de eventos:	SYSTEM.ADMIN.QMGR.EVENT.

Dados do evento (Event data)

QMgrName

Descrição :	Nome do gerenciador de filas que gera o evento.
Identificador	MQCA_Q_MGR_NAME.
Tipo de dado:	MQCFST.
Comprimento Máximo:	MQ_Q_MGR_NAME_LENGTH.
Retornado:	Sempre.

ReasonQualifier

Descrição :	Identificador para eventos de autoridade do tipo 4.
Identificador	MQIACF_REASON_QUALIFIER.
Tipo de dado:	MQCFIN.
Valores:	MQRQ_CMD_NOT_AUTHORIZED Comando não autorizado.

Retornado: Sempre.

Command

Descrição : Identificador do comando. Consulte a estrutura do cabeçalho MQCFH, descrita em “MQCFH da mensagem do evento (cabeçalho PCF)” na página 117

Identificador MQIACF_COMMAND.

Tipo de dado: MQCFIN.

Retornado: Sempre.

UserIdentifier

Descrição : O identificador de usuários que causou a verificação de autorização

Identificador MQCACF_USER_IDENTIFIER.

Tipo de dado: MQCFST.

Comprimento MQ_USER_ID_LENGTH.

Máximo:

Retornado: Sempre.

Não autorizado (tipo 5)

Nome do evento: Não Autorizado (tipo 5)

Código de razão em MQCFH: MQRC_NOT_AUTHORIZED (2035, X'7F3').
Não autorizado para o acesso.

Descrição do Evento: Em uma chamada de MQSUB, o usuário não está autorizado a assinar o tópico especificado

Tipo de Evento: Autoridade.

Plataformas: Todos, exceto WebSphere MQ para z/OS.

Fila de eventos: SYSTEM.ADMIN.QMGR.EVENT.

Dados do evento (Event data)

QMgrName

Descrição : Nome do gerenciador de filas que gera o evento.

Identificador MQCA_Q_MGR_NAME.

Tipo de dado: MQCFST.

Comprimento MQ_Q_MGR_NAME_LENGTH.

Máximo:

Retornado: Sempre.

ReasonQualifier

Descrição : Identificador para eventos de autoridade do tipo 5.

Identificador MQIACF_REASON_QUALIFIER.

Tipo de dado: MQCFIN.

Valores: **MQRQ_SUB_NOT_AUTHORIZED**
Assinatura não autorizada.

Retornado: Sempre.

Options

Descrição : Opções especificadas na chamada MQSUB.

Identificador MQIACF_SUB_OPTIONS

Tipo de dado: MQCFIN.

Retornado: Sempre.

UserIdentifier

Descrição : O identificador de usuários que causou a verificação de autorização

Identificador MQCACF_USER_IDENTIFIER.

Tipo de dado: MQCFST.

Comprimento MQ_USER_ID_LENGTH.
Máximo:

Retornado: Sempre.

ApplType

Descrição : O tipo de aplicativo que causou a verificação de autorização

Identificador MQIA_APPL_TYPE.

Tipo de dado: MQCFIN.

Retornado: Sempre.

ApplName

Descrição : Nome do aplicativo que causou a verificação de autorização..

Identificador MQCACF_APPL_NAME.

Tipo de dado: MQCFST.

Comprimento MQ_APPL_NAME_LENGTH.
Máximo:

Retornado: Sempre.

TopicString

Descrição : Sequência de tópicos que está sendo aberta ou inscrita.

Identificador MQCA_TOPIC_STRING.

Tipo de dado: MQCFST.

Comprimento MQ_TOPIC_STR_LENGTH.
Máximo:

Retornado: Sempre.

AdminTopicNames

Descrição : Lista de objetos de administração de tópico com relação aos qual a autoridade é verificada

Identificador	MQCA_ADMIN_TOPIC_NAME.
Tipo de dado:	MQCFSL.
Comprimento Máximo:	MQ_TOPIC_NAME_LENGTH.
Retornado:	Sempre.

ConnName

Descrição :	Nome de conexão para conexão do cliente.
Identificador	MQCACH_CONNECTION_NAME.
Tipo de dado:	MQCFST.
Comprimento Máximo:	MQ_CONN_NAME_LENGTH.
Retornado:	Se o aplicativo fazendo a chamada MQI que causou o evento for um aplicativo conectado pelo cliente.

ChannelName

Descrição :	Nome do canal para conexão do cliente.
Identificador	MQCACH_CHANNEL_NAME.
Tipo de dado:	MQCFST.
Comprimento Máximo:	MQ_CHANNEL_NAME_LENGTH
Retornado:	Se o aplicativo fazendo a chamada MQI que causou o evento for um aplicativo conectado pelo cliente.

Não autorizado (tipo 6)

Nome do evento:	Não Autorizado (tipo 6)
Código de razão em MQCFH:	MQRC_NOT_AUTHORIZED (2035, X'7F3'). Não autorizado para o acesso.
Descrição do Evento:	Em uma chamada de MQSUB, o usuário não está autorizado a utilizar a fila de destino com o nível necessário de acesso Esse evento é retornado apenas para assinaturas que usam filas de destino não gerenciadas Ao criar, alterar ou continuar uma assinatura, e um identificador para a fila de destino for fornecido na solicitação, o usuário não tem autoridade PUT na fila de destino fornecida Ao continuar ou alertar uma assinatura e o identificador para a fila de destino deve ser retornado na chamada MQSUB e o usuário não tem autoridade PUT, GET e BROWSE na fila de destino.
Tipo de Evento:	Autoridade.
Plataformas:	Todos, exceto WebSphere MQ para z/OS.
Fila de eventos:	SYSTEM.ADMIN.QMGR.EVENT.

Dados do evento (Event data)

QMgrName

Descrição :	Nome do gerenciador de filas que gera o evento.
Identificador	MQCA_Q_MGR_NAME.
Tipo de dado:	MQCFST.
Comprimento Máximo:	MQ_Q_MGR_NAME_LENGTH.
Retornado:	Sempre.

ReasonQualifier

Descrição :	Identificador para eventos de autoridade do tipo 6.
Identificador	MQIACF_REASON_QUALIFIER.
Tipo de dado:	MQCFIN.
Valores:	MQRQ_SUB_DEST_NOT_AUTHORIZED Uso da fila de destino de assinaturas não autorizado.
Retornado:	Sempre.

Options

Descrição :	Opções especificadas na chamada MQSUB.
Identificador	MQIACF_SUB_OPTIONS
Tipo de dado:	MQCFIN.
Retornado:	Sempre.

UserIdentifier

Descrição :	O identificador de usuários que causou a verificação de autorização
Identificador	MQCACF_USER_IDENTIFIER.
Tipo de dado:	MQCFST.
Comprimento Máximo:	MQ_USER_ID_LENGTH.
Retornado:	Sempre.

ApplType

Descrição :	O tipo de aplicativo que causou a verificação de autorização
Identificador	MQIA_APPL_TYPE.
Tipo de dado:	MQCFIN.
Retornado:	Sempre.

ApplName

Descrição :	Nome do aplicativo que causou a verificação de autorização..
Identificador	MQCACF_APPL_NAME.
Tipo de dado:	MQCFST.

Comprimento Máximo: MQ_APPL_NAME_LENGTH.
Retornado: Sempre.

TopicString

Descrição : Sequência de tópicos que está sendo assinada.
Identificador MQCA_TOPIC_STRING.
Tipo de dado: MQCFST.
Comprimento Máximo: MQ_TOPIC_STR_LENGTH.
Retornado: Sempre.

DestQMgrName

Descrição : O nome do gerenciador de filas de hosting da fila de destino da assinatura
Identificador MQCACF_OBJECT_Q_MGR_NAME
Tipo de dado: MQCFST.
Comprimento Máximo: MQ_Q_MGR_NAME_LENGTH.
Retornado: Se o gerenciador de filas que hospeda a fila de destino não for o gerenciador de filas ao qual o aplicativo está atualmente conectado,

DestQName

Descrição : O nome da fila de destino da assinatura...
Identificador MQCA_Q_NAME
Tipo de dado: MQCFST.
Comprimento Máximo: MQ_Q_NAME_LENGTH.
Retornado: Sempre.

DestOpenOptions

Descrição : As opções abertas solicitadas para a fila de destino.
Identificador MQIACF_OPEN_OPTIONS
Tipo de dado: MQCFIN.
Retornado: Sempre.

ConnName

Descrição : Nome de conexão para conexão do cliente.
Identificador MQCACH_CONNECTION_NAME.
Tipo de dado: MQCFST.
Comprimento Máximo: MQ_CONN_NAME_LENGTH.
Retornado: Se o aplicativo fazendo a chamada MQI que causou o evento for um aplicativo conectado pelo cliente.

ChannelName

Descrição :	Nome do canal para conexão do cliente.
Identificador	MQCACH_CHANNEL_NAME.
Tipo de dado:	MQCFST.
Comprimento Máximo:	MQ_CHANNEL_NAME_LENGTH
Retornado:	Se o aplicativo fazendo a chamada MQI que causou o evento for um aplicativo conectado pelo cliente.

Colocação Inibida

Nome do evento:	Colocação Inibida..
Código de razão em MQCFH:	MQRC_PUT_IBITED (2051, X'803 '). Chamadas put inibidas para a fila ou tópico.
Descrição do Evento:	As chamadas MQPUT e MQPUT1 estão atualmente inibidas para a fila ou tópico (consulte o atributo da fila <i>InhibitPut</i> em <i>InhibitPut (MQLONG)</i> ou o atributo do tópico <i>InhibitPublications</i> em "Atributos do tópico:" na página 107 para a fila para a qual essa fila é resolvida.
Tipo de Evento:	Iniba.
Plataformas:	ALL.
Fila de eventos:	SYSTEM.ADMIN.QMGR.EVENT.

Dados do evento (Event data)

QMgrName

Descrição :	Nome do gerenciador de filas que gera o evento.
Identificador	MQCA_Q_MGR_NAME.
Tipo de dado:	MQCFST.
Comprimento Máximo:	MQ_Q_MGR_NAME_LENGTH.
Retornado:	Sempre.

QName

Descrição :	Nome da fila do descritor de objeto (MQOD).
Identificador	MQCA_Q_NAME.
Tipo de dado:	MQCFST.
Comprimento Máximo:	MQ_Q_NAME_LENGTH.
Retornado:	Se o objeto aberto for um objeto da fila

Appl Type

Descrição :	Tipo de aplicativo que emitiu a colocação..
Identificador	MQIA_APPL_TYPE.

Tipo de dado: MQCFIN.
Retornado: Sempre.

ApplName

Descrição : Nome do aplicativo que emitiu a colocação..
Identificador MQCACF_APPL_NAME.
Tipo de dado: MQCFST.
Comprimento MQ_APPL_NAME_LENGTH.
Máximo:
Retornado: Sempre.

ObjectQMgrName

Descrição : Nome do gerenciador de filas do descritor de objeto (MQOD).
Identificador MQCACF_OBJECT_Q_MGR_NAME.
Tipo de dado: MQCFST.
Comprimento MQ_Q_MGR_NAME_LENGTH.
Máximo:
Retornado: Somente se esse parâmetro tiver um valor diferente de *QMgrName* Isso ocorre quando o campo *ObjectQMgrName* no descritor de objeto fornecido pelo aplicativo na chamada MQOPEN ou MQPUT1 não está em branco nem o nome do gerenciador de fila local do aplicativo... No entanto, ele também pode ocorrer quando *ObjectQMgrName* no descritor de objeto está em branco, mas um serviço de nomes fornece um nome do gerenciador de fila que não é o nome do gerenciador de fila local do aplicativo

TopicString

Descrição : Sequência de Tópicos sendo aberta
Identificador MQCA_TOPIC_STRING
Tipo de dado: MQCFST.
Comprimento MQ_TOPIC_STR_LENGTH.
Máximo:
Retornado: Se o objeto aberto for um tópico.

ConnName

Descrição : Nome de conexão para conexão do cliente.
Identificador MQCACH_CONNECTION_NAME.
Tipo de dado: MQCFST.
Comprimento MQ_CONN_NAME_LENGTH.
Máximo:
Retornado: Se o aplicativo fazendo a chamada MQI que causou o evento for um aplicativo conectado pelo cliente.

ChannelName

Descrição : Nome do canal para conexão do cliente.

Identificador	MQCACH_CHANNEL_NAME.
Tipo de dado:	MQCFST.
Comprimento Máximo:	MQ_CHANNEL_NAME_LENGTH
Retornado:	Se o aplicativo fazendo a chamada MQI que causou o evento for um aplicativo conectado pelo cliente.

Conceitos relacionados

[Propriedade InhibitPut](#)

Referências relacionadas

[Consultar Fila \(Resposta\)](#)

[Consultar tópico \(Resposta\)](#)

[Consultar Status do Tópico \(Resposta\)](#)

[Alterar, Copiar e Criar Tópico.](#)

Profundidade Superior de Fila

Nome do evento:	Alta Profundidade da Fila
Código de razão em MQCFH:	MQRC_Q_DEPTH_HIGH (2224, X'8B0'). Limite alto de profundidade da fila atingido ou excedido.
Descrição do Evento:	Uma chamada MQPUT ou MQPUT1 fez a profundidade da fila ser incrementada para ou acima do limite especificado no atributo <i>QDepthHighLimit</i> .
Tipo de Evento:	Desempenho.
Plataformas:	ALL.
Fila de eventos:	SYSTEM.ADMIN.PERFM.EVENT.

Nota:

1. O WebSphere MQ para z/OS suporta eventos de profundidade da fila em filas compartilhadas. Você pode receber uma mensagem do evento NULL para uma fila compartilhada se um gerenciador da fila não tiver executado nenhuma atividade nessa fila compartilhada...
2. Para filas compartilhadas, o identificador de correlação *CorrelId* no descritor de mensagens (MQMD) é configurado. Consulte [“MQMD da mensagem do evento \(descritor de mensagens\)”](#) na página 113 para obter mais informações..

Dados do evento (Event data)

QMgrName

Descrição :	Nome do gerenciador de filas que gera o evento.
Identificador	MQCA_Q_MGR_NAME.
Tipo de dado:	MQCFST.
Comprimento Máximo:	MQ_Q_MGR_NAME_LENGTH.
Retornado:	Sempre.

QName

Descrição :	Nome da fila na qual o limite foi atingido..
-------------	--

Identificador	MQCA_BASE_Q_NAME.
Tipo de dado:	MQCFST.
Comprimento Máximo:	MQ_Q_NAME_LENGTH.
Retornado:	Sempre.

TimeSinceReset

Descrição :	Tempo, em segundos, desde a última reconfiguração das estatísticas. O valor registrado por esse cronômetro também é usado como o <i>interval time</i> em eventos de intervalo de serviço de fila..
Identificador	MQIA_TIME_SINCE_RESET.
Tipo de dado:	MQCFIN.
Retornado:	Sempre.

HighQDepth

Descrição :	Número máximo de mensagens na fila desde a última reconfiguração das estatísticas da fila.
Identificador	MQIA_HIGH_Q_DEPTH.
Tipo de dado:	MQCFIN.
Retornado:	Sempre.

MsgEnqCount

Descrição :	Número de mensagens enfileiradas.. Esse é o número de mensagens colocadas na fila desde a última reconfiguração das estatísticas da fila.
Identificador	MQIA_MSG_ENQ_COUNT.
Tipo de dado:	MQCFIN.
Retornado:	Sempre.

MsgDeqCount

Descrição :	Número de mensagens removidas da fila desde a última reconfiguração das estatísticas da fila.
Identificador	MQIA_MSG_DEQ_COUNT.
Tipo de dado:	MQCFIN.
Retornado:	Sempre.

Profundidade Baixa de Fila

Nome do evento:	Profundidade da Fila Baixo
Código de razão em MQCFH:	MQRC_Q_DEPTH_LOW (2225, X'8B1'). Limite baixo de profundidade da fila atingido ou excedido.
Descrição do Evento:	Uma operação get fez com que a profundidade da fila fosse reduzida para ou abaixo do limite especificado no atributo <i>QDepthLowLimit</i> .
Tipo de Evento:	Desempenho.

Plataformas: ALL.

Fila de eventos: SYSTEM.ADMIN.PERFM.EVENT.

Nota:

1. O WebSphere MQ para z/OS suporta eventos de profundidade da fila em filas compartilhadas. Você pode receber uma mensagem do evento NULL para uma fila compartilhada se um gerenciador da fila não tiver executado nenhuma atividade nessa fila compartilhada...
2. Para filas compartilhadas, o identificador de correlação *CorrelId* no descritor de mensagens (MQMD) é configurado. Consulte [“MQMD da mensagem do evento \(descritor de mensagens\)”](#) na página 113 para obter mais informações..

Dados do evento (Event data)

QMgrName

Descrição :	Nome do gerenciador de filas que gera o evento.
Identificador	MQCA_Q_MGR_NAME.
Tipo de dado:	MQCFST.
Comprimento Máximo:	MQ_Q_MGR_NAME_LENGTH.
Retornado:	Sempre.

QName

Descrição :	Nome da fila na qual o limite foi atingido..
Identificador	MQCA_BASE_Q_NAME.
Tipo de dado:	MQCFST.
Comprimento Máximo:	MQ_Q_NAME_LENGTH.
Retornado:	Sempre.

TimeSinceReset

Descrição :	Tempo, em segundos, desde a última reconfiguração das estatísticas. O valor registrado por esse cronômetro também é usado como o <i>interval time</i> em eventos de intervalo de serviço de fila..
Identificador	MQIA_TIME_SINCE_RESET.
Tipo de dado:	MQCFIN.
Retornado:	Sempre.

HighQDepth

Descrição :	Número máximo de mensagens na fila desde a última reconfiguração das estatísticas da fila.
Identificador	MQIA_HIGH_Q_DEPTH.
Tipo de dado:	MQCFIN.
Retornado:	Sempre.

MsgEnqCount

Descrição :	Número de mensagens enfileiradas.. Esse é o número de mensagens colocadas na fila desde a última reconfiguração das estatísticas da fila.
Identificador	MQIA_MSG_ENQ_COUNT.
Tipo de dado:	MQCFIN.
Retornado:	Sempre.

MsgDeqCount

Descrição :	Número de mensagens removidas da fila desde a última reconfiguração das estatísticas da fila.
Identificador	MQIA_MSG_DEQ_COUNT.
Tipo de dado:	MQCFIN.
Retornado:	Sempre.

Fila Cheia

Nome do evento:	Fila cheia.
Código de razão em MQCFH:	MQRC_Q_FULL (2053, X'805 ')). A fila já contém o número máximo de mensagens
Descrição do Evento:	Em uma chamada MQPUT ou MQPUT1 , a chamada falhou porque a fila está cheia. Ou seja, ele já contém o número máximo de mensagens possíveis (consulte o atributo de fila local <i>MaxQDepth</i>
Tipo de Evento:	Desempenho.
Plataformas:	ALL.
Fila de eventos:	SYSTEM.ADMIN.PERFM.EVENT.

Nota:

1. O WebSphere MQ para z/OS suporta eventos de profundidade da fila em filas compartilhadas. Você pode receber uma mensagem do evento NULL para uma fila compartilhada se um gerenciador da fila não tiver executado nenhuma atividade nessa fila compartilhada...
2. Para filas compartilhadas, o identificador de correlação *CorrelId* no descritor de mensagens (MQMD) é configurado. Consulte [“MQMD da mensagem do evento \(descritor de mensagens\)”](#) na página 113 para obter mais informações..

Dados do evento (Event data)

QMgrName

Descrição :	Nome do gerenciador de filas que gera o evento.
Identificador	MQCA_Q_MGR_NAME.
Tipo de dado:	MQCFST.
Comprimento Máximo:	MQ_Q_MGR_NAME_LENGTH.
Retornado:	Sempre.

QName

Descrição :	O nome da fila na qual a entrada foi rejeitada
Identificador	MQCA_BASE_Q_NAME.
Tipo de dado:	MQCFST.
Comprimento Máximo:	MQ_Q_NAME_LENGTH.
Retornado:	Sempre.

TimeSinceReset

Descrição :	Tempo, em segundos, desde a última reconfiguração das estatísticas.
Identificador	MQIA_TIME_SINCE_RESET.
Tipo de dado:	MQCFIN.
Retornado:	Sempre.

HighQDepth

Descrição :	O número máximo de mensagens em uma fila
Identificador	MQIA_HIGH_Q_DEPTH.
Tipo de dado:	MQCFIN.
Retornado:	Sempre.

MsgEnqCount

Descrição :	Número de mensagens enfileiradas.. Esse é o número de mensagens colocadas na fila desde a última reconfiguração das estatísticas da fila.
Identificador	MQIA_MSG_ENQ_COUNT.
Tipo de dado:	MQCFIN.
Retornado:	Sempre.

MsgDeqCount

Descrição :	Número de mensagens removidas da fila desde a última reconfiguração das estatísticas da fila.
Identificador	MQIA_MSG_DEQ_COUNT.
Tipo de dado:	MQCFIN.
Retornado:	Sempre.

Gerenciador de Filas Ativo

Nome do evento: Gerenciador de filas ativo.

Código de razão em MQCFH: MQRC_Q_MGR_ACTIVE (2222, X'8AE").
Gerenciador de filas ativo.

Descrição do Evento: Essa condição é detectada quando uma gerenciador de filas torna-se ativo.

Tipo de Evento: Comece e pare.

Plataformas: Todos, exceto o primeiro início de um gerenciador de fila do WebSphere MQ para z/OS . Nesse caso, ele é produzido apenas em reinicializações subsequentes

Fila de eventos: SYSTEM.ADMIN.QMGR.EVENT.

Dados do evento (Event data)

QMgrName

Descrição : Nome do gerenciador de filas que gera o evento.
Identificador MQCA_Q_MGR_NAME.
Tipo de dado: MQCFST.
Comprimento MQ_Q_MGR_NAME_LENGTH.
Máximo:
Retornado: Sempre.

Gerenciador de Filas Não Ativo

Nome do evento: Gerenciador de filas não ativo.

Código de razão em MQCFH: MQRC_Q_MGR_NOT_ACTIVE (2223, X'8AF').
Gerenciador de filas indisponível.

Descrição do Evento: Essa condição é detectada quando um gerenciador de filas é requisitado a parar ou efetuar quiesce.

Tipo de Evento: Comece e pare.

Plataformas: Todos, exceto WebSphere MQ para z/OS.

Fila de eventos: SYSTEM.ADMIN.QMGR.EVENT.

Dados do evento (Event data)

QMgrName

Descrição : Nome do gerenciador de filas que gera o evento.
Identificador MQCA_Q_MGR_NAME.
Tipo de dado: MQCFST.
Comprimento MQ_Q_MGR_NAME_LENGTH.
Máximo:
Retornado: Sempre.

ReasonQualifier

Descrição : Identificador de causas deste código de razão. Isso especifica o tipo de parada solicitado.
Identificador MQIACF_REASON_QUALIFIER.
Tipo de dado: MQCFIN.

Valores:	MQRQ_Q_MGR_STOPPING Gerenciador de filas parando.
	MQRQ_Q_MGR QUIESCING Quiesce do gerenciador de filas..
Retornado:	Sempre.

Intervalo Máximode Serviço de Fila

Nome do evento:	Intervalo de Serviço da Fila Alto
Código de razão em MQCFH:	MQRC_Q_SERVICE_INTERVAL_HIGH (2226, X'8B2'). Intervalo de serviço da fila alto.
Descrição do Evento:	Nenhuma operação get ou chamada MQPUT bem-sucedida foi detectada em um intervalo maior que o limite especificado no atributo <i>QServiceInterval</i> .
Tipo de Evento:	Desempenho.
Plataformas:	ALL.
Fila de eventos:	SYSTEM.ADMIN.PERFM.EVENT.

Nota: WebSphere MQ para z/OS não suporta eventos de intervalo de serviço em filas compartilhadas.

Dados do evento (Event data)

QMgrName

Descrição :	Nome do gerenciador de filas que gera o evento.
Identificador	MQCA_Q_MGR_NAME.
Tipo de dado:	MQCFST.
Comprimento Máximo:	MQ_Q_MGR_NAME_LENGTH.
Retornado:	Sempre.

QName

Descrição :	Nome da fila especificada no comando que fez com que esse evento de intervalo de serviço da fila fosse gerado..
Identificador	MQCA_BASE_Q_NAME.
Tipo de dado:	MQCFST.
Comprimento Máximo:	MQ_Q_NAME_LENGTH.
Retornado:	Sempre.

TimeSinceReset

Descrição :	Tempo, em segundos, desde a última reconfiguração das estatísticas. Para um evento alto do intervalo de serviço, esse valor é maior que o intervalo de serviço...
Identificador	MQIA_TIME_SINCE_RESET.
Tipo de dado:	MQCFIN.

Retornado: Sempre.

HighQDepth

Descrição : Número máximo de mensagens na fila desde a última reconfiguração das estatísticas da fila.

Identificador MQIA_HIGH_Q_DEPTH.

Tipo de dado: MQCFIN.

Retornado: Sempre.

MsgEnqCount

Descrição : Número de mensagens enfileiradas.. Esse é o número de mensagens colocadas na fila desde a última reconfiguração das estatísticas da fila.

Identificador MQIA_MSG_ENQ_COUNT.

Tipo de dado: MQCFIN.

Retornado: Sempre.

MsgDeqCount

Descrição : Número de mensagens removidas da fila desde a última reconfiguração das estatísticas da fila.

Identificador MQIA_MSG_DEQ_COUNT.

Tipo de dado: MQCFIN.

Retornado: Sempre.

Intervalo OK de Serviço de Fila

Nome do evento: Intervalo de Serviço da Fila OK

Código de razão em MQCFH: MQRC_Q_SERVICE_INTERVAL_OK (2227, X'8B3').
Intervalo de serviço da fila OK.

Descrição do Evento: Uma operação get bem-sucedida foi detectada em um intervalo menor ou igual ao limite especificado no atributo *QServiceInterval*.

Tipo de Evento: Desempenho.

Plataformas: ALL.

Fila de eventos: SYSTEM.ADMIN.PERFM.EVENT.

Nota: WebSphere MQ para z/OS não suporta eventos de intervalo de serviço em filas compartilhadas.

Dados do evento (Event data)

QMgrName

Descrição : Nome do gerenciador de filas que gera o evento.

Identificador MQCA_Q_MGR_NAME.

Tipo de dado: MQCFST.

Comprimento MQ_Q_MGR_NAME_LENGTH.
Máximo:

Retornado: Sempre.

QName

Descrição : Nome da fila especificado no comando que fez com que esse evento de intervalo de serviço de fila fosse gerado.

Identificador MQCA_BASE_Q_NAME.

Tipo de dado: MQCFST.

Comprimento Máximo: MQ_Q_NAME_LENGTH.

Retornado: Sempre.

TimeSinceReset

Descrição : Tempo, em segundos, desde a última reconfiguração das estatísticas.

Identificador MQIA_TIME_SINCE_RESET.

Tipo de dado: MQCFIN.

Retornado: Sempre.

HighQDepth

Descrição : Número máximo de mensagens na fila desde a última reconfiguração das estatísticas da fila.

Identificador MQIA_HIGH_Q_DEPTH.

Tipo de dado: MQCFIN.

Retornado: Sempre.

MsgEnqCount

Descrição : Número de mensagens enfileiradas.. Esse é o número de mensagens colocadas na fila desde a última reconfiguração das estatísticas da fila.

Identificador MQIA_MSG_ENQ_COUNT.

Tipo de dado: MQCFIN.

Retornado: Sempre.

MsgDeqCount

Descrição : Número de mensagens removidas da fila desde a última reconfiguração das estatísticas da fila.

Identificador MQIA_MSG_DEQ_COUNT.

Tipo de dado: MQCFIN.

Retornado: Sempre.

Erro de Tipo de Fila

Nome do evento: Erro de Tipo de Fila.

Código de razão em MQCFH: MQRC_Q_TYPE_ERROR (2057, X'809 ').
Tipo de fila inválido.

Descrição do Evento: Em uma chamada MQOPEN, o campo *ObjectQMgrName* no descritor de objeto especifica o nome de uma definição local de uma fila remota (para especificar um alias do gerenciador de filas). Nessa definição local, o atributo *RemoteQMgrName* é o nome do gerenciador de filas locais. No entanto, o campo *ObjectName* especifica o nome de uma fila modelo no gerenciador de fila local, o que não é permitido. Consulte [Eventos do gerenciador de filas](#) para obter mais informações.

Tipo de Evento: Remoto.

Plataformas: ALL.

Fila de eventos: SYSTEM.ADMIN.QMGR.EVENT.

Dados do evento (Event data)

QMgrName

Descrição : Nome do gerenciador de filas que gera o evento.
Identificador MQCA_Q_MGR_NAME.
Tipo de dado: MQCFST.
Comprimento MQ_Q_MGR_NAME_LENGTH.
Máximo:
Retornado: Sempre.

QName

Descrição : Nome da fila do descritor de objeto (MQOD).
Identificador MQCA_Q_NAME.
Tipo de dado: MQCFST.
Comprimento MQ_Q_NAME_LENGTH.
Máximo:
Retornado: Sempre.

ApplType

Descrição : Tipo de aplicativo que faz a chamada MQI que causou o evento.
Identificador MQIA_APPL_TYPE.
Tipo de dado: MQCFIN.
Retornado: Sempre.

ApplName

Descrição : Nome do aplicativo que faz a chamada MQI que causou o evento.
Identificador MQCACF_APPL_NAME.
Tipo de dado: MQCFST.
Comprimento MQ_APPL_NAME_LENGTH.
Máximo:
Retornado: Sempre.

ObjectQMgrName

Descrição :	Nome do gerenciador de filas de objeto..
Identificador	MQCACF_OBJECT_Q_MGR_NAME.
Tipo de dado:	MQCFST.
Comprimento Máximo:	MQ_Q_MGR_NAME_LENGTH.
Retornado:	Sempre.

ConnName

Descrição :	Nome de conexão para conexão do cliente.
Identificador	MQCACH_CONNECTION_NAME.
Tipo de dado:	MQCFST.
Comprimento Máximo:	MQ_CONN_NAME_LENGTH.
Retornado:	Se o aplicativo fazendo a chamada MQI que causou o evento for um aplicativo conectado pelo cliente.

ChannelName

Descrição :	Nome do canal para conexão do cliente.
Identificador	MQCACH_CHANNEL_NAME.
Tipo de dado:	MQCFST.
Comprimento Máximo:	MQ_CHANNEL_NAME_LENGTH
Retornado:	Se o aplicativo fazendo a chamada MQI que causou o evento for um aplicativo conectado pelo cliente.

Atualizar objeto

Nome do evento:	Atualizar objeto.
Código de razão em MQCFH:	MQRC_CONFIG_REFRESH_OBJECT (2370, X' 942 '). Atualize a configuração do gerenciador de filas
Descrição do Evento:	Um comando REFRESH QMGR especificando TYPE (CONFIGEV) foi emitido.
Tipo de Evento:	Configuração.
Plataformas:	ALL.
Fila de eventos:	SYSTEM.ADMIN.CONFIG.EVENT.

Nota: O comando REFRESH QMGR pode produzir muitos eventos de configuração; um evento é gerado para cada objeto selecionado pelo comando.

Dados do evento (Event data)

EventUserId

Descrição :	O ID do usuário que emitiu o comando ou a chamada que gerou o evento. (Esse é o mesmo ID do usuário que é usado para verificar a autoridade para emitir o comando ou chamar; para comandos recebidos de uma fila, esse também é o identificador de usuário (UserIdentifier) do MQMD da mensagem de comando).
Identificador	MQCACF_EVENT_USER_ID.
Tipo de dado:	MQCFST.
Comprimento Máximo:	MQ_USER_ID_LENGTH.
Retornado:	Sempre.

EventOrigin

Descrição :	A origem da ação que causou o evento.
Identificador	MQIACF_EVENT_ORIGIN.
Tipo de dado:	MQCFIN.
Valores:	MQEVO_CONSOLE Comando do console MQEVO_INIT Comando do conjunto de dados de entrada de inicialização MQEVO_INTERNAL Diretamente pelo gerenciador de filas MQEVO_MSG Mensagem de comando em SYSTEM.COMMAND.INPUT. MQEVO_OTHER Nenhum dos acima.
Retornado:	Sempre.

EventQMgr

Descrição :	O gerenciador de filas no qual o comando ou chamada foi inserido. (O gerenciador de filas no qual o comando é executado e que gera o evento está no MQMD da mensagem do evento.)
Identificador	MQCACF_EVENT_Q_MGR.
Tipo de dado:	MQCFST.
Comprimento Máximo:	MQ_Q_MGR_NAME_LENGTH.
Retornado:	Sempre.

EventAccountingToken

Descrição :	Para comandos recebidos como uma mensagem (MQEVO_MSG), o token de contabilidade (AccountingToken) do MQMD da mensagem de comando.
Identificador	MQBACF_EVENT_ACCOUNTING_TOKEN.
Tipo de dado:	MQCFBS.
Comprimento Máximo:	MQ_ACCOUNTING_TOKEN_LENGTH.

Retornado: Somente se EventOrigin for MQEVO_MSG.

EventApplIdentity

Descrição : Para comandos recebidos como uma mensagem (MQEVO_MSG), dados de identidade do aplicativo (dadosApplIdentity) do MQMD da mensagem de comando.

Identificador MQCACF_EVENT_APPL_IDENTITY.

Tipo de dado: MQCFST.

Comprimento Máximo: MQ_APPL_IDENTITY_DATA_LENGTH.

Retornado: Somente se EventOrigin for MQEVO_MSG.

EventApplType

Descrição : Para comandos recebidos como uma mensagem (MQEVO_MSG), o tipo de aplicativo (TipoPutAppl) do MQMD da mensagem de comando.

Identificador MQIACF_EVENT_APPL_TYPE.

Tipo de dado: MQCFIN.

Retornado: Somente se EventOrigin for MQEVO_MSG.

EventApplName

Descrição : Para comandos recebidos como uma mensagem (MQEVO_MSG), o nome do aplicativo (PutApplName) do MQMD da mensagem de comando.

Identificador MQCACF_EVENT_APPL_NAME.

Tipo de dado: MQCFST.

Comprimento Máximo: MQ_APPL_NAME_LENGTH.

Retornado: Somente se EventOrigin for MQEVO_MSG.

EventApplOrigin

Descrição : Para comandos recebidos como uma mensagem (MQEVO_MSG), os dados de origem do aplicativo (DadosApplOrigin) do MQMD da mensagem de comando.

Identificador MQCACF_EVENT_APPL_ORIGIN.

Tipo de dado: MQCFST.

Comprimento Máximo: MQ_APPL_ORIGIN_DATA_LENGTH.

Retornado: Somente se EventOrigin for MQEVO_MSG.

ObjectType

Descrição : Tipo de Objeto:

Identificador MQIACF_OBJECT_TYPE.

Tipo de dado: MQCFIN.

Valores:	MQOT_CHANNEL Canal.
	MQOT_CHLAUTH Registro de autenticação de canal.
	MQOT_NAMELIST Lista de nomes
	MQOT_NONE Nenhum objeto.
	MQOT_PROCESS Processo.
	MQOT_Q Fila.
	MQOT_Q_MGR Gerenciador de Filas
	MQOT_STORAGE_CLASS Classe de armazenamento..
	MQOT_AUTH_INFO Informações de autenticação..
	MQOT_CF_STRUC Estrutura de CF.
	MQOT_TOPIC :NONE.
	MQOT_COMM_INFO Informações de comunicação..
	MQOT_LISTENER Listener do Canal.

Retornado: Sempre.

ObjectName

Descrição : Nome do objeto:
 Identificador: O identificador será conforme o tipo de objeto.

- MQCACH_CHANNEL_NAME
- MQCA_NAMELIST_NAME
- MQCA_PROCESS_NAME
- MQCA_Q_NAME
- MQCA_Q_MGR_NAME
- MQCA_STORAGE_CLASS
- MQCA_AUTH_INFO_NAME
- MQCA_CF_STRUC_NAME
- MQCA_TOPIC_NAME
- MQCA_COMM_INFO_NAME
- MQCACH_LISTENER_NAME

Nota: MQCACH_CHANNEL_NAME também pode ser usado para autenticação de canal.

Tipo de dado: MQCFST.

Comprimento Máximo: MQ_OBJECT_NAME_LENGTH.
Retornado: Sempre

Disposition

Descrição : Disposição do objeto:
Identificador MQIA_QSG_DISP.
Tipo de dado: MQCFIN.
Valores: **MQQSGD_Q_MGR**
O objeto reside no conjunto de páginas do gerenciador de filas
MQQSGD_SHARED
O objeto reside no repositório compartilhado e mensagens são compartilhadas no recurso de acoplamento.
MQQSGD_GROUP
O objeto reside no repositório compartilhado..
MQQSGD_COPY
Objeto reside no conjunto de páginas do gerenciador de filas e é uma cópia local de um objeto GROUP.
Retornado: Sempre, exceto para objetos do gerenciador de filas e da estrutura de CF

Atributos do Objeto

Uma estrutura de parâmetro é retornada para cada atributo do objeto Os atributos retornados dependem do tipo de objeto.. Para obter mais informações, consulte [“Atributos do objeto para dados do evento.”](#) na página 76..

Erro de Nome de Fila Remota

Nome do evento:	Erro de Nome da Fila Remota
Código de razão em MQCFH:	MQRC_REMOTE_Q_NAME_ERROR (2184, X'888 '). O nome da fila remota não é válido
Descrição do Evento:	Em uma chamada MQOPEN ou MQPUT1 , ocorre uma das seguintes: <ul style="list-style-type: none"> • Uma definição local de uma fila remota (ou um alias para um) foi especificada mas o atributo <i>RemoteQName</i> na definição de fila remota está em branco. Observe que esse erro ocorre mesmo que a definição <i>XmitQName</i> não esteja em branco. • O campo <i>ObjectQMgrName</i> no descritor de objeto não está em branco e não é o nome do gerenciador de filas local, mas o campo <i>ObjectName</i> está em branco.
Tipo de Evento:	Remoto.
Plataformas:	ALL.
Fila de eventos:	SYSTEM.ADMIN.QMGR.EVENT.

Dados do evento (Event data)

QMgrName

Descrição : Nome do gerenciador de filas que gera o evento.

Identificador	MQCA_Q_MGR_NAME.
Tipo de dado:	MQCFST.
Comprimento Máximo:	MQ_Q_MGR_NAME_LENGTH.
Retornado:	Sempre.

QName

Descrição :	Nome da fila do descritor de objeto (MQOD).
Identificador	MQCA_Q_NAME.
Tipo de dado:	MQCFST.
Comprimento Máximo:	MQ_Q_NAME_LENGTH.
Retornado:	Sempre.

ApplType

Descrição :	Tipo de aplicativo que faz a chamada MQI que causou o evento.
Identificador	MQIA_APPL_TYPE.
Tipo de dado:	MQCFIN.
Retornado:	Sempre.

ApplName

Descrição :	Nome do aplicativo que faz a chamada MQI que causou o evento.
Identificador	MQCACF_APPL_NAME.
Tipo de dado:	MQCFST.
Comprimento Máximo:	MQ_APPL_NAME_LENGTH.
Retornado:	Sempre.

ObjectQMgrName

Descrição :	Nome do gerenciador de filas de objeto..
Identificador	MQCACF_OBJECT_Q_MGR_NAME.
Tipo de dado:	MQCFST.
Comprimento Máximo:	MQ_Q_MGR_NAME_LENGTH.
Retornado:	Se o <i>ObjectName</i> no descritor de objeto (MQOD), quando o objeto foi aberto, não for o gerenciador de filas atualmente conectado..

ConnName

Descrição :	Nome de conexão para conexão do cliente.
Identificador	MQCACH_CONNECTION_NAME.
Tipo de dado:	MQCFST.
Comprimento Máximo:	MQ_CONN_NAME_LENGTH.

Retornado: Se o aplicativo fazendo a chamada MQI que causou o evento for um aplicativo conectado pelo cliente.

ChannelName

Descrição : Nome do canal para conexão do cliente.

Identificador MQCACH_CHANNEL_NAME.

Tipo de dado: MQCFST.

Comprimento Máximo: MQ_CHANNEL_NAME_LENGTH

Retornado: Se o aplicativo fazendo a chamada MQI que causou o evento for um aplicativo conectado pelo cliente.

Erro de Tipo de Fila de Transmissão

Nome do evento: Erro de Tipo de Fila de Transmissão

Código de razão em MQCFH: Mqrc_xmit_q_type_error (2091, X'82B').
A fila de transmissão não é local

Descrição do Evento: Em uma chamada MQOPEN ou MQPUT1, uma mensagem deve ser enviada para um gerenciador de filas remoto. O campo *ObjectName* ou *ObjectQMGrName* no descritor de objetos especifica o nome de uma definição local de uma fila remota, mas um dos seguintes se aplica ao atributo *XmitQName* da definição. Execute um dos dois procedimentos:

- *XmitQName* não está em branco, mas especifica uma fila que não é uma fila local ou
- *XmitQName* está em branco, mas *RemoteQMGrName* especifica uma fila que não é uma fila local

Isso também ocorrerá se o nome da fila for resolvido por meio de um diretório de célula e o nome do gerenciador de fila remoto obtido do diretório de célula for o nome de uma fila, mas esta não for uma fila local.

Tipo de Evento: Remoto.

Plataformas: ALL.

Fila de eventos: SYSTEM.ADMIN.QMGR.EVENT.

Dados do evento (Event data)

QMGrName

Descrição : Nome do gerenciador de filas que gera o evento.

Identificador MQCA_Q_MGR_NAME.

Tipo de dado: MQCFST.

Comprimento Máximo: MQ_Q_MGR_NAME_LENGTH.

Retornado: Sempre.

QName

Descrição : Nome da fila do descritor de objeto (MQOD).

Identificador	MQCA_Q_NAME.
Tipo de dado:	MQCFST.
Comprimento Máximo:	MQ_Q_NAME_LENGTH.
Retornado:	Sempre.

XmitQName

Descrição :	Nome da fila de transmissão.
Identificador	MQCA_XMIT_Q_NAME.
Tipo de dado:	MQCFST.
Comprimento Máximo:	MQ_Q_NAME_LENGTH.
Retornado:	Sempre.

QType

Descrição :	O tipo de fila de transmissão
Identificador	MQIA_Q_TYPE.
Tipo de dado:	MQCFIN.
Valores:	MQQT_ALIAS Definição de fila de alias MQQT_REMOTE A definição local de uma fila remota
Retornado:	Sempre.

ApplType

Descrição :	Tipo de aplicativo que faz a chamada MQI que causou o evento.
Identificador	MQIA_APPL_TYPE.
Tipo de dado:	MQCFIN.
Retornado:	Sempre.

ApplName

Descrição :	Nome do aplicativo que faz a chamada MQI que causou o evento.
Identificador	MQCACF_APPL_NAME.
Tipo de dado:	MQCFST.
Comprimento Máximo:	MQ_APPL_NAME_LENGTH.
Retornado:	Sempre.

ObjectQMgrName

Descrição :	Nome do gerenciador de filas de objeto..
Identificador	MQCACF_OBJECT_Q_MGR_NAME.
Tipo de dado:	MQCFST.

Comprimento Máximo: MQ_Q_MGR_NAME_LENGTH.

Retornado: Se o *ObjectName* no descritor de objeto (MQOD), quando o objeto foi aberto, não for o gerenciador de filas atualmente conectado..

ConnName

Descrição : Nome de conexão para conexão do cliente.

Identificador MQCACH_CONNECTION_NAME.

Tipo de dado: MQCFST.

Comprimento Máximo: MQ_CONN_NAME_LENGTH.

Retornado: Se o aplicativo fazendo a chamada MQI que causou o evento for um aplicativo conectado pelo cliente.

ChannelName

Descrição : Nome do canal para conexão do cliente.

Identificador MQCACH_CHANNEL_NAME.

Tipo de dado: MQCFST.

Comprimento Máximo: MQ_CHANNEL_NAME_LENGTH

Retornado: Se o aplicativo fazendo a chamada MQI que causou o evento for um aplicativo conectado pelo cliente.

Erro de Uso de Fila de Transmissão

Nome do evento:	Erro de Uso da Fila de Transmissão
Código de razão em MQCFH:	MQRC_XMIT_Q_USAGE_ERROR (2092, X'82C'). Fila de transmissão com uso errado.
Descrição do Evento:	<p>Em uma chamada MQOPEN ou MQPUT1 , uma mensagem deve ser enviada para um gerenciador de filas remotas, mas um dos seguintes ocorreu. Execute um dos dois procedimentos:</p> <ul style="list-style-type: none"> • <i>ObjectQMgrName</i> especifica o nome de uma fila local, mas não tem um atributo <i>Usage</i> de MQUS_TRANSMISSION. • O campo <i>ObjectName</i> ou <i>ObjectQMgrName</i> no descritor de objeto especifica o nome de uma definição local de uma fila remota, mas um dos seguintes se aplica ao atributo <i>XmitQName</i> da definição: <ul style="list-style-type: none"> – <i>XmitQName</i> não está em branco, mas especifica uma fila que não possui um atributo <i>Usage</i> MQUS_TRANSMISSION – <i>XmitQName</i> está em branco, porém <i>RemoteQMgrName</i> especifica uma fila que não tem um atributo <i>Usage</i> de MQUS_TRANSMISSION • O nome da fila é processado através de um diretório de células e o nome do gerenciador de fila remoto obtido do diretório de células é o nome de uma fila local, mas não tem um atributo <i>Usage</i> de MQUS_TRANSMISSION.
Tipo de Evento:	Remoto.
Plataformas:	ALL.

Fila de eventos:

SYSTEM.ADMIN.QMGR.EVENT.

Dados do evento (Event data)

QMgrName

Descrição : Nome do gerenciador de filas que gera o evento.
Identificador MQCA_Q_MGR_NAME.
Tipo de dado: MQCFST.
Comprimento MQ_Q_MGR_NAME_LENGTH.
Máximo:
Retornado: Sempre.

QName

Descrição : Nome da fila do descritor de objeto (MQOD).
Identificador MQCA_Q_NAME.
Tipo de dado: MQCFST.
Comprimento MQ_Q_NAME_LENGTH.
Máximo:
Retornado: Sempre.

XmitQName

Descrição : Nome da fila de transmissão.
Identificador MQCA_XMIT_Q_NAME.
Tipo de dado: MQCFST.
Comprimento MQ_Q_NAME_LENGTH.
Máximo:
Retornado: Sempre.

ApplType

Descrição : Tipo de aplicativo que faz a chamada MQI que causou o evento.
Identificador MQIA_APPL_TYPE.
Tipo de dado: MQCFIN.
Retornado: Sempre.

ApplName

Descrição : Nome do aplicativo que faz a chamada MQI que causou o evento.
Identificador MQCACF_APPL_NAME.
Tipo de dado: MQCFST.
Comprimento MQ_APPL_NAME_LENGTH.
Máximo:
Retornado: Sempre.

ObjectQMgrName

Descrição :	Nome do gerenciador de filas de objeto..
Identificador	MQCACF_OBJECT_Q_MGR_NAME.
Tipo de dado:	MQCFST.
Comprimento Máximo:	MQ_Q_MGR_NAME_LENGTH.
Retornado:	Se o <i>ObjectName</i> no descritor de objeto (MQOD), quando o objeto foi aberto, não for o gerenciador de filas atualmente conectado..

ConnName

Descrição :	Nome de conexão para conexão do cliente.
Identificador	MQCACH_CONNECTION_NAME.
Tipo de dado:	MQCFST.
Comprimento Máximo:	MQ_CONN_NAME_LENGTH.
Retornado:	Se o aplicativo fazendo a chamada MQI que causou o evento for um aplicativo conectado pelo cliente.

ChannelName

Descrição :	Nome do canal para conexão do cliente.
Identificador	MQCACH_CHANNEL_NAME.
Tipo de dado:	MQCFST.
Comprimento Máximo:	MQ_CHANNEL_NAME_LENGTH
Retornado:	Se o aplicativo fazendo a chamada MQI que causou o evento for um aplicativo conectado pelo cliente.

Fila Base de Alias Desconhecida

Nome do evento:	Fila base de alias desconhecida.
Código de razão em MQCFH:	MQRC_UNKNOWN_ALIAS_BASE_Q (2082, X'822 '). Fila de base ou tópico de alias desconhecido
Descrição do Evento:	Uma chamada MQOPEN ou MQPUT1 foi emitida especificando uma fila de alias como o destino, mas o <i>BaseObjectName</i> nos atributos da fila de alias não é reconhecido como uma fila ou nome do tópico.
Tipo de Evento:	Local.
Plataformas:	ALL.
Fila de eventos:	SYSTEM.ADMIN.QMGR.EVENT.

Dados do evento (Event data)

QMgrName

Descrição :	Nome do gerenciador de filas que gera o evento.
Identificador	MQCA_Q_MGR_NAME.

Tipo de dado: MQCFST.
Comprimento Máximo: MQ_Q_MGR_NAME_LENGTH.
Retornado: Sempre.

QName

Descrição : Nome da fila do descritor de objeto (MQOD).
Identificador MQCA_Q_NAME.
Tipo de dado: MQCFST.
Comprimento Máximo: MQ_Q_NAME_LENGTH.
Retornado: Sempre.

BaseObjectName

Descrição : Nome do objeto no qual o alias é resolvido.
Identificador MQCA_BASE_OBJECT_NAME. Para compatibilidade com aplicativos existentes, ainda é possível utilizar MQCA_BASE_Q_NAME..
Tipo de dado: MQCFST.
Comprimento Máximo: MQ_Q_NAME_LENGTH.
Retornado: Sempre.

ApplType

Descrição : Tipo de aplicativo que faz a chamada MQI que causou o evento.
Identificador MQIA_APPL_TYPE.
Tipo de dado: MQCFIN.
Retornado: Sempre.

ApplName

Descrição : Nome do aplicativo que faz a chamada MQI que causou o evento.
Identificador MQCACF_APPL_NAME.
Tipo de dado: MQCFST.
Comprimento Máximo: MQ_APPL_NAME_LENGTH.
Retornado: Sempre.

ObjectQMgrName

Descrição : Nome do gerenciador de filas de objeto..
Identificador MQCACF_OBJECT_Q_MGR_NAME.
Tipo de dado: MQCFST.
Comprimento Máximo: MQ_Q_MGR_NAME_LENGTH.

Retornado: Se o *ObjectName* no descritor de objeto (MQOD), quando o objeto foi aberto, não for o gerenciador de filas atualmente conectado..

BaseType

Descrição : Tipo de objeto ao qual o alias é resolvido.

Identificador MQIA_BASE_TYPE.

Tipo de dado: MQCFIN.

Valores: **MQOT_Q**
O tipo de objeto base é uma fila
MQOT_TOPIC
O tipo de objeto base é um tópico

Retornado: Sempre.

ConnName

Descrição : Nome de conexão para conexão do cliente.

Identificador MQCACH_CONNECTION_NAME.

Tipo de dado: MQCFST.

Comprimento MQ_CONN_NAME_LENGTH.

Máximo:

Retornado: Se o aplicativo fazendo a chamada MQI que causou o evento for um aplicativo conectado pelo cliente.

ChannelName

Descrição : Nome do canal para conexão do cliente.

Identificador MQCACH_CHANNEL_NAME.

Tipo de dado: MQCFST.

Comprimento MQ_CHANNEL_NAME_LENGTH

Máximo:

Retornado: Se o aplicativo fazendo a chamada MQI que causou o evento for um aplicativo conectado pelo cliente.

Fila de Transmissão Padrão Desconhecida

Nome do evento: Fila de Transmissão Padrão Desconhecida

Código de razão em MQCFH: MQRC_UNKNOWN_DEF_XMIT_Q (2197, X'895 ').
Fila de transmissão padrão desconhecida.

Descrição do Evento: Uma chamada MQOPEN ou MQPUT1 foi emitida especificando uma fila remota como o destino. Se uma definição local da fila remota tiver sido especificada ou se um alias do gerenciador de fila estiver sendo processado, o atributo *XmitQName* da definição local estará em branco.

Nenhuma fila é definida com o mesmo nome que o gerenciador de fila de destino O gerenciador de filas, portanto, tentou usar a fila de transmissão padrão No entanto, o nome definido pelo atributo de gerenciador de filas *DefXmitQName* não é o nome de uma fila definida localmente.

Tipo de Evento:	Remoto.
Plataformas:	ALL.
Fila de eventos:	SYSTEM.ADMIN.QMGR.EVENT.

Dados do evento (Event data)

QMgrName

Descrição :	Nome do gerenciador de filas que gera o evento.
Identificador	MQCA_Q_MGR_NAME.
Tipo de dado:	MQCFST.
Comprimento Máximo:	MQ_Q_MGR_NAME_LENGTH.
Retornado:	Sempre.

QName

Descrição :	Nome da fila do descritor de objeto (MQOD).
Identificador	MQCA_Q_NAME.
Tipo de dado:	MQCFST.
Comprimento Máximo:	MQ_Q_NAME_LENGTH.
Retornado:	Sempre.

XmitQName

Descrição :	Nome da fila de transmissão padrão..
Identificador	MQCA_XMIT_Q_NAME.
Tipo de dado:	MQCFST.
Comprimento Máximo:	MQ_Q_NAME_LENGTH.
Retornado:	Sempre.

ApplType

Descrição :	Tipo de aplicativo tentando abrir a fila remota.
Identificador	MQIA_APPL_TYPE.
Tipo de dado:	MQCFIN.
Retornado:	Sempre.

ApplName

Descrição :	Nome do aplicativo tentando abrir a fila remota.
Identificador	MQCACF_APPL_NAME.
Tipo de dado:	MQCFST.
Comprimento Máximo:	MQ_APPL_NAME_LENGTH.
Retornado:	Sempre.

ObjectQMgrName

Descrição :	Nome do gerenciador de filas de objeto..
Identificador	MQCACF_OBJECT_Q_MGR_NAME.
Tipo de dado:	MQCFST.
Comprimento Máximo:	MQ_Q_MGR_NAME_LENGTH.
Retornado:	Se o <i>ObjectName</i> no descritor de objeto (MQOD), quando o objeto foi aberto, não for o gerenciador de filas atualmente conectado..

ConnName

Descrição :	Nome de conexão para conexão do cliente.
Identificador	MQCACH_CONNECTION_NAME.
Tipo de dado:	MQCFST.
Comprimento Máximo:	MQ_CONN_NAME_LENGTH.
Retornado:	Se o aplicativo fazendo a chamada MQI que causou o evento for um aplicativo conectado pelo cliente.

ChannelName

Descrição :	Nome do canal para conexão do cliente.
Identificador	MQCACH_CHANNEL_NAME.
Tipo de dado:	MQCFST.
Comprimento Máximo:	MQ_CHANNEL_NAME_LENGTH
Retornado:	Se o aplicativo fazendo a chamada MQI que causou o evento for um aplicativo conectado pelo cliente.

Nome do Objeto Desconhecido

Nome do evento:	Nome de objeto desconhecido.
Código de razão em MQCFH:	MQRC_UNKNOWN_OBJECT_NAME (2085, X'825 '). Nome de objeto desconhecido.
Descrição do Evento:	Em uma chamada MQOPEN ou MQPUT1 , o campo <i>ObjectQMgrName</i> no descritor de objeto MQOD é configurado para uma das opções a seguir. Ele é: <ul style="list-style-type: none">• Espaço em Branco• O nome do gerenciador de filas local• O nome de uma definição local de uma fila remota (um alias do gerenciador de filas) na qual o atributo <i>RemoteQMgrName</i> é o nome do gerenciador de filas locais No entanto, o <i>ObjectName</i> no descritor de objeto não é reconhecido para o tipo de objeto especificado
Tipo de Evento:	Local.

Plataformas: ALL.

Fila de eventos: SYSTEM.ADMIN.QMGR.EVENT.

Dados do evento (Event data)

QMgrName

Descrição : Nome do gerenciador de filas que gera o evento.
Identificador MQCA_Q_MGR_NAME.
Tipo de dado: MQCFST.
Comprimento MQ_Q_MGR_NAME_LENGTH.
Máximo:
Retornado: Sempre.

ApplType

Descrição : Tipo de aplicativo que faz a chamada MQI que causou o evento.
Identificador MQIA_APPL_TYPE.
Tipo de dado: MQCFIN.
Retornado: Sempre.

ApplName

Descrição : Nome do aplicativo que faz a chamada MQI que causou o evento.
Identificador MQCACF_APPL_NAME.
Tipo de dado: MQCFST.
Comprimento MQ_APPL_NAME_LENGTH.
Máximo:
Retornado: Sempre.

QName

Descrição : Nome da fila do descritor de objeto (MQOD).
Identificador MQCA_Q_NAME.
Tipo de dado: MQCFST.
Comprimento MQ_Q_NAME_LENGTH.
Máximo:
Retornado: Se o objeto aberto for um objeto de fila. *QName* ou *TopicName* é retornado.

ProcessName

Descrição : Nome do objeto de processo do descritor de objeto (MQOD).
Identificador MQCA_PROCESS_NAME.
Tipo de dado: MQCFST.
Comprimento MQ_PROCESS_NAME_LENGTH.
Máximo:
Retornado: Se o objeto aberto for um objeto de processo. Um de *ProcessName*, *QName*, ou *TopicName* é retornado

ObjectQMgrName

Descrição :	Nome do gerenciador de filas de objeto..
Identificador	MQCACF_OBJECT_Q_MGR_NAME.
Tipo de dado:	MQCFST.
Comprimento Máximo:	MQ_Q_MGR_NAME_LENGTH.
Retornado:	Se o <i>ObjectName</i> no descritor de objeto (MQOD), quando o objeto foi aberto, não for o gerenciador de filas atualmente conectado..

TopicName

Descrição :	Nome do objeto do tópico do descritor de objeto (MQOD).
Identificador	MQCA_TOPIC_NAME.
Tipo de dado:	MQCFST.
Comprimento Máximo:	MQ_TOPIC_NAME_LENGTH.
Retornado:	Se o objeto aberto for um objeto de tópico. Um de <i>ProcessName</i> , <i>QName</i> , ou <i>TopicName</i> é retornado

ConnName

Descrição :	Nome de conexão para conexão do cliente.
Identificador	MQCACH_CONNECTION_NAME.
Tipo de dado:	MQCFST.
Comprimento Máximo:	MQ_CONN_NAME_LENGTH.
Retornado:	Se o aplicativo fazendo a chamada MQI que causou o evento for um aplicativo conectado pelo cliente.

ChannelName

Descrição :	Nome do canal para conexão do cliente.
Identificador	MQCACH_CHANNEL_NAME.
Tipo de dado:	MQCFST.
Comprimento Máximo:	MQ_CHANNEL_NAME_LENGTH
Retornado:	Se o aplicativo fazendo a chamada MQI que causou o evento for um aplicativo conectado pelo cliente.

Gerenciador de Filas Remotas Desconhecidas

Nome do evento: Gerenciador de filas remotas desconhecido.

Código de razão em MQCFH: MQRC_UNKNOWN_REMOTE_Q_MGR (2087, X'827 '..
Gerenciador de filas remotas desconhecido

Descrição do Evento: Em uma chamada MQOPEN ou MQPUT1 , ocorreu um erro com a resolução do nome da fila, por uma das seguintes razões:

- *ObjectQMGrName* está em branco ou é o nome do gerenciador de filas locais e *ObjectName* é o nome de uma definição local de uma fila remota que tem um *XmitQName* em branco. No entanto, não há nenhuma fila (transmissão) definida com o nome de *RemoteQMGrName* e o atributo do gerenciador de filas *DefXmitQName* está em branco.
- *ObjectQMGrName* é o nome de uma definição de alias do gerenciador de filas (retido como a definição local de uma fila remota) que possui um *XmitQName* em branco... No entanto, não há nenhuma fila (transmissão) definida com o nome de *RemoteQMGrName* e o atributo do gerenciador de filas *DefXmitQName* está em branco.
- *ObjectQMGrName* especificado não é:
 - Espaço em Branco
 - O nome do gerenciador de filas local
 - O nome de uma fila local
 - O nome de uma definição de alias do gerenciador de filas (ou seja, uma definição local de uma fila remota com um *RemoteQName* em branco) e o atributo do gerenciador de filas do *DefXmitQName* estiver em branco
- *ObjectQMGrName* está em branco ou é o nome do gerenciador de filas locais e *ObjectName* é o nome de uma definição local de uma fila remota (ou um alias para um), para o qual *RemoteQMGrName* está em branco ou é o nome do gerenciador de fila local. Esse erro ocorrerá mesmo se o *XmitQName* não estiver em branco
- *ObjectQMGrName* é o nome de uma definição local de uma fila remota.. Nesse caso, ele deve ser uma definição de alias do gerenciador de filas, mas o *RemoteQName* na definição não está em branco
- *ObjectQMGrName* é o nome de uma fila modelo.
- O nome da fila é resolvido através de um diretório de células. No entanto, não há fila definida com o mesmo nome que o nome do gerenciador de filas remotas obtido do diretório da célula. Além disso, o atributo do gerenciador de fila do *DefXmitQName* está em branco
- No z/OS apenas: uma mensagem foi colocada em um gerenciador de fila em um grupo de filas compartilhadas e *SQQMNAME* está configurado como USE. Isso roteia a mensagem para o gerenciador de filas especificado para ser colocado na fila. Se *SQQMNAME* for configurado como IGNORE, a mensagem será colocada na fila diretamente

Tipo de Evento:	Remoto.
Plataformas:	ALL.
Fila de eventos:	SYSTEM.ADMIN.QMGR.EVENT.

Dados do evento (Event data)

QMGrName

Descrição : Nome do gerenciador de filas que gera o evento.
Identificador MQCA_Q_MGR_NAME.
Tipo de dado: MQCFST.

Comprimento Máximo: MQ_Q_MGR_NAME_LENGTH.
Retornado: Sempre.

QName

Descrição : Nome da fila do descritor de objeto (MQOD).
Identificador MQCA_Q_NAME.
Tipo de dado: MQCFST.
Comprimento Máximo: MQ_Q_NAME_LENGTH.
Retornado: Sempre.

ApplType

Descrição : Tipo de aplicativo tentando abrir a fila remota.
Identificador MQIA_APPL_TYPE.
Tipo de dado: MQCFIN.
Retornado: Sempre.

ApplName

Descrição : Nome do aplicativo tentando abrir a fila remota.
Identificador MQCACF_APPL_NAME.
Tipo de dado: MQCFST.
Comprimento Máximo: MQ_APPL_NAME_LENGTH.
Retornado: Sempre.

ObjectQMgrName

Descrição : Nome do gerenciador de filas de objeto..
Identificador MQCACF_OBJECT_Q_MGR_NAME.
Tipo de dado: MQCFST.
Comprimento Máximo: MQ_Q_MGR_NAME_LENGTH.
Retornado: Se o *ObjectName* no descritor de objeto (MQOD), quando o objeto foi aberto, não for o gerenciador de filas atualmente conectado..

ConnName

Descrição : Nome de conexão para conexão do cliente.
Identificador MQCACH_CONNECTION_NAME.
Tipo de dado: MQCFST.
Comprimento Máximo: MQ_CONN_NAME_LENGTH.
Retornado: Se o aplicativo fazendo a chamada MQI que causou o evento for um aplicativo conectado pelo cliente.

ChannelName

Descrição :	Nome do canal para conexão do cliente.
Identificador	MQCACH_CHANNEL_NAME.
Tipo de dado:	MQCFST.
Comprimento Máximo:	MQ_CHANNEL_NAME_LENGTH
Retornado:	Se o aplicativo fazendo a chamada MQI que causou o evento for um aplicativo conectado pelo cliente.

Fila de Transmissão Desconhecida

Nome do evento:	Fila de Transmissão Desconhecida
Código de razão em MQCFH:	MQRC_UNKNOWN_XMIT_Q (2196, X'894 '). Fila de transmissão desconhecida..
Descrição do Evento:	Em uma chamada MQOPEN ou MQPUT1, uma mensagem deve ser enviada para um gerenciador de filas remoto. O <i>ObjectName</i> ou o <i>ObjectQMgrName</i> no descritor de objeto especifica o nome de uma definição local de uma fila remota (no último caso o alias do gerenciador de filas está sendo usado). Entretanto, o atributo <i>XmitQName</i> da definição não está em branco e não é o nome de uma fila definida localmente.
Tipo de Evento:	Remoto.
Plataformas:	ALL.
Fila de eventos:	SYSTEM.ADMIN.QMGR.EVENT.

Dados do evento (Event data)

QMgrName

Descrição :	Nome do gerenciador de filas que gera o evento.
Identificador	MQCA_Q_MGR_NAME.
Tipo de dado:	MQCFST.
Comprimento Máximo:	MQ_Q_MGR_NAME_LENGTH.
Retornado:	Sempre.

QName

Descrição :	Nome da fila do descritor de objeto (MQOD).
Identificador	MQCA_Q_NAME.
Tipo de dado:	MQCFST.
Comprimento Máximo:	MQ_Q_NAME_LENGTH.
Retornado:	Sempre.

XmitQName

Descrição :	Nome da fila de transmissão.
-------------	------------------------------

Identificador	MQCA_XMIT_Q_NAME.
Tipo de dado:	MQCFST.
Comprimento Máximo:	MQ_Q_NAME_LENGTH.
Retornado:	Sempre.

ApplType

Descrição :	Tipo de aplicativo que faz a chamada MQI que causou o evento.
Identificador	MQIA_APPL_TYPE.
Tipo de dado:	MQCFIN.
Retornado:	Sempre.

ApplName

Descrição :	Nome do aplicativo que faz a chamada MQI que causou o evento.
Identificador	MQCACF_APPL_NAME.
Tipo de dado:	MQCFST.
Comprimento Máximo:	MQ_APPL_NAME_LENGTH.
Retornado:	Sempre.

ObjectQMgrName

Descrição :	Nome do gerenciador de filas de objeto..
Identificador	MQCACF_OBJECT_Q_MGR_NAME.
Tipo de dado:	MQCFST.
Comprimento Máximo:	MQ_Q_MGR_NAME_LENGTH.
Retornado:	Se o <i>ObjectName</i> no descritor de objeto (MQOD), quando o objeto foi aberto, não for o gerenciador de filas atualmente conectado..

ConnName

Descrição :	Nome de conexão para conexão do cliente.
Identificador	MQCACH_CONNECTION_NAME.
Tipo de dado:	MQCFST.
Comprimento Máximo:	MQ_CONN_NAME_LENGTH.
Retornado:	Se o aplicativo fazendo a chamada MQI que causou o evento for um aplicativo conectado pelo cliente.

ChannelName

Descrição :	Nome do canal para conexão do cliente.
Identificador	MQCACH_CHANNEL_NAME.
Tipo de dado:	MQCFST.

Comprimento Máximo:	MQ_CHANNEL_NAME_LENGTH
Retornado:	Se o aplicativo fazendo a chamada MQI que causou o evento for um aplicativo conectado pelo cliente.

Resolução de problemas e referência de suporte

Use as informações de referência nesta seção para ajudar a diagnosticar erros com o IBM WebSphere MQ.

Selecione o tópico apropriado da lista a seguir para diagnosticar problemas e erros em IBM WebSphere MQ:

- [“Um exemplo de IBM WebSphere MQ Telemetry para Windows dados de rastreamento” na página 221](#)
- [“Dados de rastreamento de exemplo para sistemas IBM WebSphere MQ Telemetry para UNIX and Linux” na página 222](#)
- [“Exemplos de saída de rastreamento” na página 226](#)
- [“Exemplos de saída CEDF” na página 228](#)

Conceitos relacionados

[Visão geral da resolução de problemas](#)

Tarefas relacionadas

[Resolução de Problemas e Suporte](#)

[Usando rastreamento](#)

Um exemplo de IBM WebSphere MQ Telemetry para Windows dados de rastreamento

Uma extração de um arquivo de rastreamento IBM WebSphere MQ Telemetry para Windows .

Counter	TimeStamp	PID.TID	Ident	Data
00000EF7	16:18:56.381367	2512.1	:	!! - Thread stack
00000EF8	16:18:56.381406	2512.1	:	!! - -> InitProcessInitialisation
00000EF9	16:18:56.381429	2512.1	:	--{ InitProcessInitialisation
00000EFA	16:18:56.381514	2512.1	:	---{ xcsReleaseThreadMutexSem
00000EFB	16:18:56.381529	2512.1	:	---{ xcsReleaseThreadMutexSem (rc=OK)
00000EFC	16:18:56.381540	2512.1	:	---{ xcsGetEnvironmentString
00000EFD	16:18:56.381574	2512.1	:	xcsGetEnvironmentString[AMQ_REUSE_SHARED_THREAD] = NULL
00000EFE	16:18:56.381587	2512.1	:	---}! xcsGetEnvironmentString (rc=xecE_E_ENV_VAR_NOT_FOUND)
00000EFF	16:18:56.381612	2512.1	:	---{ xcsGetEnvironmentInteger
00000F00	16:18:56.381622	2512.1	:	----{ xcsGetEnvironmentString
00000F01	16:18:56.381647	2512.1	:	xcsGetEnvironmentString[AMQ_AFFINITY_MASK] = NULL
00000F02	16:18:56.381660	2512.1	:	----}! xcsGetEnvironmentString (rc=xecE_E_ENV_VAR_NOT_FOUND)
00000F03	16:18:56.381673	2512.1	:	---}! xcsGetEnvironmentInteger (rc=xecE_E_ENV_VAR_NOT_FOUND)
00000F04	16:18:56.381684	2512.1	:	---{ xcsGetEnvironmentString
00000F05	16:18:56.381708	2512.1	:	xcsGetEnvironmentString[AMQ_FFSTINFO] = NULL
00000F06	16:18:56.381747	2512.1	:	---}! xcsGetEnvironmentString (rc=xecE_E_ENV_VAR_NOT_FOUND)
00000F07	16:18:56.381760	2512.1	:	---{ xcsIsEnvironment
00000F08	16:18:56.381783	2512.1	:	xcsIsEnvironment[AMQ_DEBUG_MTIME] = FALSE
00000F09	16:18:56.381793	2512.1	:	---{ xcsIsEnvironment (rc=OK)
00000F0A	16:18:56.381804	2512.1	:	---{ xcsGetEnvironmentInteger
00000F0B	16:18:56.381811	2512.1	:	----{ xcsGetEnvironmentString
00000F0C	16:18:56.381835	2512.1	:	xcsGetEnvironmentString[AMQ_CBM_REUSE_FACTOR] = NULL
00000F0D	16:18:56.381848	2512.1	:	----}! xcsGetEnvironmentString (rc=xecE_E_ENV_VAR_NOT_FOUND)
00000F0E	16:18:56.381861	2512.1	:	---}! xcsGetEnvironmentInteger (rc=xecE_E_ENV_VAR_NOT_FOUND)
00000F0F	16:18:56.381874	2512.1	:	---{ xcsGetEnvironmentInteger
00000F10	16:18:56.381885	2512.1	:	----{ xcsGetEnvironmentString
00000F11	16:18:56.381908	2512.1	:	xcsGetEnvironmentString[AMQ_CBM_MAX_CACHEABLE_SIZE] = NULL
00000F12	16:18:56.381919	2512.1	:	----}! xcsGetEnvironmentString (rc=xecE_E_ENV_VAR_NOT_FOUND)
00000F13	16:18:56.381929	2512.1	:	---}! xcsGetEnvironmentInteger (rc=xecE_E_ENV_VAR_NOT_FOUND)
00000F14	16:18:56.381941	2512.1	:	---{ xcsGetEnvironmentInteger
00000F15	16:18:56.381952	2512.1	:	----{ xcsGetEnvironmentString
00000F16	16:18:56.381976	2512.1	:	xcsGetEnvironmentString[AMQ_CBM_LEN] = NULL
00000F17	16:18:56.381992	2512.1	:	----}! xcsGetEnvironmentString (rc=xecE_E_ENV_VAR_NOT_FOUND)
00000F18	16:18:56.382003	2512.1	:	---}! xcsGetEnvironmentInteger (rc=xecE_E_ENV_VAR_NOT_FOUND)
00000F19	16:18:56.382016	2512.1	:	--} InitProcessInitialisation (rc=OK)
00000F1A	16:18:56.383045	2512.1	:	--{ DLLMain
00000F1B	16:18:56.383059	2512.1	:	---{ MCSInitCriticalSection
00000F1C	16:18:56.383068	2512.1	:	---{ MCSInitCriticalSection (rc=OK)

Figura 1. Rastreamento do WebSphere MQ para Windows de amostra

Dados de rastreamento de exemplo para sistemas IBM WebSphere MQ Telemetry para UNIX and Linux

Uma extração de um arquivo de rastreamento IBM WebSphere MQ Telemetry para HP-UX .

```

Timestamp      Process.Thread Trace Ident Trace Data
=====
10:36:38.973286 11352.1      :      Header.v02:7.0:HP-UX B.11.31:64:0:1:GMT
10:36:38.973328 11352.1      :      Version : 7.0.1.3   Level :
p701-103-100814
10:36:38.973347 11352.1      :      UTC   Date : 02/28/12 Time :
10:36:38.973271
10:36:38.973356 11352.1      :      Local Date : 02/28/12 Time :
10:36:38.973271 GMT
10:36:38.973378 11352.1      :      PID : 11352 Process : dltmqm_nd (64-bit)
10:36:38.973384 11352.1      :      Host : myhost
10:36:38.973389 11352.1      :      Operating System : HP-UX B.11.31
10:36:38.973394 11352.1      :      Product Long Name : WebSphere MQ for HP-UX
(Itanium platform)
10:36:38.973399 11352.1      :      -----
10:36:38.973405 11352.1      :      xtrNullFd: 4, xihTraceFileNum: 5
10:36:38.973434 11352.1      :      Thread stack
10:36:38.974303 11352.1      :      -> InitProcessInitialisation
10:36:38.974309 11352.1      :      { InitProcessInitialisation
10:36:38.974314 11352.1      :      -{ xcsIsEnvironment
10:36:38.974338 11352.1      :      xcsIsEnvironment[AMQ_NO_CS_RELOAD] = FALSE
10:36:38.974343 11352.1      :      -} xcsIsEnvironment rc=OK
10:36:38.974356 11352.1      :      -{ xcsLoadFunction
10:36:38.974362 11352.1      :      LibName(libmqmcs_r.so) LoadType(2097200)
10:36:38.974368 11352.1      :      General, comms, CS, OAM, or WAS
10:36:38.974388 11352.1      :      --{ xcsQueryValueForSubpool
10:36:38.974401 11352.1      :      --} xcsQueryValueForSubpool rc=OK
10:36:38.974451 11352.1      :      FullPathLibName(/opt/mqm/lib64/
libmqmcs_r.so) loaded with dlopen
10:36:38.974456 11352.1      :      --{ xcsGetMemFn
10:36:38.974463 11352.1      :      component:24 function:176 length:2088
options:0 cbmindex:-1 *pointer:600000000003b198
10:36:38.974468 11352.1      :      --} xcsGetMemFn rc=OK
10:36:38.974475 11352.1      :      Handle(0000000000000000)
Function(0000000000000000) FullPathLibName(/opt/mqm/lib64/libmqmcs_r.so)
10:36:38.974480 11352.1      :      -} xcsLoadFunction rc=OK
10:36:38.974486 11352.1      :      SystemPageSize is 4096.
10:36:38.974493 11352.1      :      getrlimit for RLIMIT_NOFILE returned
rlim_cur=2048 rlim_max=4096

```

Figura 2. Amostra de rastreamento do WebSphere MQ para HP-UX

Figura 3 na página 224 mostra uma extração de um rastreamento do WebSphere MQ para Solaris:

```

Timestamp      Process.Thread Trace Ident Trace Data
=====
11:48:57.905466 7078.1      :      Header.v02:7.0:SunOS 5.9:64:-1:1:GMT
11:48:57.905625 7078.1      :      Version : 7.0.0.0   Level : p000-L090514
11:48:57.905770 7078.1      :      UTC   Date : 05/15/09   Time :
10:48:57.905364
11:48:57.905816 7078.1      :      Local Date : 05/15/09   Time :
11:48:57.905364 GMT
11:48:57.906104 7078.1      :      PID : 7078 Process : dltmqm_nd (64-bit)
11:48:57.906129 7078.1      :      Host : computer.v6.hursley.ibm.com
11:48:57.906148 7078.1      :      Operating System : SunOS 5.9
11:48:57.906167 7078.1      :      Product Long Name : WebSphere MQ for
Solaris (SPARC platform)
11:48:57.906184 7078.1      :      -----
11:48:57.906203 7078.1      :      xtrNullFd: 4, xihTraceFileNum: 5
11:48:57.906276 7078.1      :      Thread stack
11:48:57.906353 7078.1      :      { xcsInitialize
11:48:57.906385 7078.1      :      --{ InitPrivateServices
11:48:57.906439 7078.1      :      --{ xcsGetEnvironmentString
11:48:57.906566 7078.1      :
xcsGetEnvironmentString[MQS_ACTION_ON_EXCEPTION] = NULL
11:48:57.906608 7078.1      :      --{! xcsGetEnvironmentString
rc=xecE_E_ENV_VAR_NOT_FOUND
11:48:57.906709 7078.1      :      --{ xcsIsEnvironment
11:48:57.906738 7078.1      :      xcsIsEnvironment[AMQ_SIGCHLD_SIGACTION] =
FALSE
11:48:57.906755 7078.1      :      --{ xcsIsEnvironment rc=OK
11:48:57.906771 7078.1      :      AMQ_SIGCHLD_SIGACTION is not set
11:48:57.906835 7078.1      :      --{ xcsIsEnvironment
11:48:57.906862 7078.1      :
xcsIsEnvironment[MQS_NO_SYNC_SIGNAL_HANDLING] = FALSE
11:48:57.906878 7078.1      :      --{ xcsIsEnvironment rc=OK
11:48:57.907000 7078.1      :      FPE Handler installed, New=7e0b0f38, Old=0
11:48:57.907035 7078.1      :      SEGV Handler installed, New=7e0b0f38, Old=0
11:48:57.907063 7078.1      :      BUS Handler installed, New=7e0b0f38, Old=0
11:48:57.907091 7078.1      :      ILL Handler installed, New=7e0b0f38, Old=0
11:48:57.907109 7078.1      :      Synchronous Signal Handling Activated

```

Figura 3. Rastreamento do WebSphere MQ para Solaris

Figura 4 na página 225 mostra uma extração de um rastreamento do WebSphere MQ para Linux :


```

Timestamp      Process.Thread Trace Ident Trace Data
=====
11:02:23.643879 1239.1      :      Header.v02:7.0:Linux 2.6.5-7.276-
smp:32:-1:1:GMT
11:02:23.643970 1239.1      :      Version : 7.0.0.0    Level : p000-L090514
11:02:23.644025 1239.1      :      UTC   Date : 05/15/09 Time :
10:02:23.643841
11:02:23.644054 1239.1      :      Local Date : 05/15/09 Time :
11:02:23.643841 GMT
11:02:23.644308 1239.1      :      PID : 1239 Process : dltmqm (32-bit)
11:02:23.644324 1239.1      :      Host : hal1
11:02:23.644334 1239.1      :      Operating System : Linux 2.6.5-7.276-smp
11:02:23.644344 1239.1      :      Product Long Name : WebSphere MQ for Linux
(x86 platform)
11:02:23.644353 1239.1      :
11:02:23.644363 1239.1      :      xtrNullFd: 3, xihTraceFileNum: 4
11:02:23.644394 1239.1      :      Thread stack
11:02:23.644412 1239.1      :      -> InitProcessInitialisation
11:02:23.644427 1239.1      :      { InitProcessInitialisation
11:02:23.644439 1239.1      :      -{ xcsIsEnvironment
11:02:23.644469 1239.1      :      xcsIsEnvironment[AMQ_NO_CS_RELOAD] = FALSE
11:02:23.644485 1239.1      :      -} xcsIsEnvironment rc=OK
11:02:23.644504 1239.1      :      -{ xcsLoadFunction
11:02:23.644519 1239.1      :      LibName(libmqmcs_r.so) LoadType(2097200)
11:02:23.644537 1239.1      :      General, comms, CS, OAM, or WAS
11:02:23.644558 1239.1      :      --{ xcsQueryValueForSubpool
11:02:23.644579 1239.1      :      --} xcsQueryValueForSubpool rc=OK
11:02:23.644641 1239.1      :      FullPathLibName(/opt/mqm/lib/
libmqmcs_r.so) loaded with dlopen
11:02:23.644652 1239.1      :      --{ xcsGetMem
11:02:23.644675 1239.1      :      component:24 function:176 length:8212
options:0 cbmindex:-1 *pointer:0x8065908
11:02:23.644685 1239.1      :      --} xcsGetMem rc=OK
11:02:23.644722 1239.1      :      Handle((nil)) Function((nil))
FullPathLibName(/opt/mqm/lib/libmqmcs_r.so)
11:02:23.644732 1239.1      :      -} xcsLoadFunction rc=OK
11:02:23.644753 1239.1      :      SystemPageSize is 4096.

```

Figura 4. Amostra de rastreamento do WebSphere MQ para Linux

Figura 5 na página 226 mostra uma extração de um rastreamento do WebSphere MQ para AIX :

Timestamp	Process.Thread	Trace Ident	Trace Data
12:06:32.904335	622742.1	:	Header.v02:7.0:AIX 5.3:64:-1:1:GMT
12:06:32.904427	622742.1	:	Version : 7.0.0.0 Level : p000-L090514
12:06:32.904540	622742.1	:	UTC Date : 05/15/09 Time :
11:06:32.904302			
12:06:32.904594	622742.1	:	Local Date : 05/15/09 Time :
12:06:32.904302	GMT		
12:06:32.904697	622742.1	:	PID : 622742 Process : dltmqm_nd (64-bit)
12:06:32.904728	622742.1	:	Host : dynamo
12:06:32.904755	622742.1	:	Operating System : AIX 5.3
12:06:32.904781	622742.1	:	Product Long Name : WebSphere MQ for AIX
12:06:32.904806	622742.1	:	-----
12:06:32.904832	622742.1	:	xtrNullFd: 3, xihTraceFileNum: 5
12:06:32.904916	622742.1	:	Data: 0x00000000
12:06:32.904952	622742.1	:	Thread stack
12:06:32.904982	622742.1	:	-> InitProcessInitialisation
12:06:32.905007	622742.1	:	{ InitProcessInitialisation
12:06:32.905033	622742.1	:	-{ xcsIsEnvironment
12:06:32.905062	622742.1	:	xcsIsEnvironment[AMQ_NO_CS_RELOAD] = FALSE
12:06:32.905088	622742.1	:	-} xcsIsEnvironment rc=OK
12:06:32.905117	622742.1	:	-{ xcsLoadFunction
12:06:32.905145	622742.1	:	LibName(libmqmcs_r.a(shr.o))
LoadType(2097200)			
12:06:32.905178	622742.1	:	General, comms, CS, OAM, or WAS
12:06:32.905204	622742.1	:	--{ xcsQueryValueForSubpool
12:06:32.905282	622742.1	:	--} xcsQueryValueForSubpool rc=OK
12:06:32.905504	622742.1	:	FullPathLibName(/usr/mqm/lib64/
libmqmcs_r.a(shr.o)) loaded with load			
12:06:32.905540	622742.1	:	--{ xcsGetMem
12:06:32.905575	622742.1	:	component:24 function:176 length:2088
options:0 cbmindex:-1 *pointer:110011408			
12:06:32.905601	622742.1	:	--} xcsGetMem rc=OK
12:06:32.905638	622742.1	:	Handle(0) Function(0)
FullPathLibName(/usr/mqm/lib64/libmqmcs_r.a(shr.o))			
12:06:32.905665	622742.1	:	-} xcsLoadFunction rc=OK

Figura 5. Amostra de rastreamento do WebSphere MQ para AIX

Exemplos de saída de rastreamento

Use este tópico como um exemplo de como interpretar saída de rastreamento.

A Figura 6 na página 227 mostra um exemplo de um rastreamento obtido na entrada para uma chamada MQPUT1. Os seguintes itens foram produzidos:

- Lista de parâmetros de solicitação de fila
- Descritor de objeto (MQOD)
- Descritor de mensagens (MQMD)
- Opções de mensagem put (MQPMO)
- Os primeiros 256 bytes de dados da mensagem

Compare com Figura 7 na página 228, que ilustra os mesmos blocos de controle na saída do WebSphere MQ.

```

USRD9 5E9 ASCB 00F87E80          JOBN ECIC330
CSQW072I ENTRY: MQ user parameter trace
PUTONE
  Thread... 004C2B10  Userid... CICSUSER  pObjDesc. 106B2010
  pMsgDesc. 106B20B8  pPMO.... 106B2200
  BufferL... 00000064  pBuffer.. 106A0578  RSV1..... 00000000
  RSV2..... 00000000  RSV3..... 116BC830
  C9E8C1E8  C5C3C9C3  AA8E8583  76270484  | IYAYECIC..ec...d |
  D4D8E3E3  0000048C  00000000  00000000  | MQTT.....       |
  00000000  1910C7C2  C9C2D4C9  E8C14BC9  | .....GBIBMIYA.I |
  C7C3E2F2  F0F48E85  83762979  00010000  | GCS204.ec..`.... |

          GMT-01/30/05 14:42:08.412320  LOC-01/30/05 14:42:08.412320

USRD9 5E9 ASCB 00F87E80          JOBN ECIC330
CSQW072I ENTRY: MQ user parameter trace
+0000 D6C44040 00000001 00000000 C2404040 | OD .....B |
+0010 40404040 40404040 40404040 40404040 | |
...
+00A0 00000000 00000000 | ..... |

          GMT-01/30/05 14:42:08.412345  LOC-01/30/05 14:42:08.412345

USRD9 5E9 ASCB 00F87E80          JOBN ECIC330
CSQW072I ENTRY: MQ user parameter trace
+0000 D4C44040 00000001 00000000 00000008 | MD ..... |
...
+0130 40404040 40404040 40404040 40404040 | |
+0140 40404040 | |

          GMT-01/30/05 14:42:08.412370  LOC-01/30/05 14:42:08.412370

USRD9 5E9 ASCB 00F87E80          JOBN ECIC330
CSQW072I ENTRY: MQ user parameter trace
+0000 D7D4D640 00000001 00000000 FFFFFFFF | PMO ..... |
...
+0070 40404040 40404040 40404040 40404040 | |

          GMT-01/30/05 14:42:08.412393  LOC-01/30/05 14:42:08.412393

USRD9 5E9 ASCB 00F87E80          JOBN ECIC330
CSQW072I ENTRY: MQ user parameter trace
+0000 C1C1C1C1 C1C1C1C1 C1404040 40404040 | AAAAAAAAAA |
...
+0060 40404040 | |

          GMT-01/30/05 14:42:08.412625  LOC-01/30/05 14:42:08.412625

```

Figura 6. Dados de rastreamento de exemplo de um rastreamento de entrada de uma solicitação MQPUT1

```

USRD9 5EA ASCB 00F87E80          JOBN ECIC330
CSQW073I EXIT: MQ user parameter trace
PUTONE
  Thread... 004C2B10  Userid... CICSUSER  pObjDesc. 106B2010
  pMsgDesc. 106B20B8  pPMO.... 106B2200
  BufferL.. 00000064  pBuffer.. 106A0578  RSV1..... 00000000
  RSV2..... 00000000  RSV3..... 116BC830
  CompCode. 00000002  Reason... 000007FB
  C9E8C1E8  C5C3C9C3  AA8E8583  76270484  | IYAYECIC..ec...d |
  D4D8E3E3  0000048C  00000000  00000000  | MQTT.....       |
  00000000  1910C7C2  C9C2D4C9  E8C14BC9  | .....GBIBMIYA.I |
  C7C3E2F2  F0F48E85  83762979  00010000  | GCS204.ec..`.... |
MQRC_OBJECT_TYPE_ERROR

          GMT-01/30/05 14:42:08.412678  LOC-01/30/05 14:42:08.412678

USRD9 5EA ASCB 00F87E80          JOBN ECIC330
CSQW073I EXIT: MQ user parameter trace
+0000 D6C44040 00000001 00000000 C2404040 | OD .....B |
...
+00A0 00000000 00000000 | ..... |

          GMT-01/30/05 14:42:08.412789  LOC-01/30/05 14:42:08.412789

USRD9 5EA ASCB 00F87E80          JOBN ECIC330
CSQW073I EXIT: MQ user parameter trace
+0000 D4C44040 00000001 00000000 00000008 | MD ..... |
...
+0140 40404040 | |

          GMT-01/30/05 14:42:08.412814  LOC-01/30/05 14:42:08.412814

USRD9 5EA ASCB 00F87E80          JOBN ECIC330
CSQW073I EXIT: MQ user parameter trace
+0000 D7D4D640 00000001 00000000 FFFFFFFF | PMO ..... |
...
+0070 40404040 40404040 40404040 40404040 | |

          GMT-01/30/05 14:42:08.412836  LOC-01/30/05 14:42:08.412836

USRD9 5EA ASCB 00F87E80          JOBN ECIC330
CSQW073I EXIT: MQ user parameter trace
+0000 C1C1C1C1 C1C1C1C1 C1404040 40404040 | AAAAAAAAAA |
...
+0060 40404040 | |

          GMT-01/30/05 14:42:08.412858  LOC-01/30/05 14:42:08.412858

```

Figura 7. Dados de rastreamento de exemplo de um rastreamento de saída de uma solicitação MQPUT1

Exemplos de saída CEDF

Use este tópico como uma referência, por exemplo, a saída CEDF de chamadas MQI.

Este tópico fornece exemplos da saída produzida pelo CICS execution diagnostic facility (CEDF) ao usar WebSphere MQ. Os exemplos mostram os dados produzidos na entrada e saída das chamadas MQI a seguir, no formato hexadecimal e de caractere. Outras chamadas MQI produzem dados semelhantes..

Exemplo de saída CEDF para a chamada MQOPEN

Os parâmetros para essa chamada são:

Parâmetro	Descrição
ARG 000	Identificador de conexões
ARG 001	Descritor de objeto
ARG 002	Opções

Parâmetro	Descrição
ARG 003	Manipulação de objetos
ARG 004	Código de conclusão
ARG 005	Código de razão

```

STATUS: ABOUT TO EXECUTE COMMAND
CALL TO RESOURCE MANAGER MQM
001: ARG 000 (X'000000000000000010000000200004044') AT X'05ECAFD8'
001: ARG 001 (X'D6C4404000000000100000001C3C5C4C6') AT X'00144910'
001: ARG 002 (X'00000072000000000000000000000000') AT X'001445E8'
001: ARG 003 (X'00000000000000007200000000000000') AT X'001445E4'
001: ARG 004 (X'00000000000000000000000000000000') AT X'001445EC'
001: ARG 005 (X'00000000000000000000000000000000') AT X'001445F0'

```

Figura 8. Exemplo de saída CEDF na entrada para uma chamada MQOPEN (hexadecimal)

```

STATUS: COMMAND EXECUTION COMPLETE
CALL TO RESOURCE MANAGER MQM
001: ARG 000 (X'000000000000000010000000200004044') AT X'05ECAFD8'
001: ARG 001 (X'D6C4404000000000100000001C3C5C4C6') AT X'00144910'
001: ARG 002 (X'00000072000000000000000000000000') AT X'001445E8'
001: ARG 003 (X'00000001000000072000000000000000') AT X'001445E4'
001: ARG 004 (X'00000000000000000000000000000000') AT X'001445EC'
001: ARG 005 (X'00000000000000000000000000000000') AT X'001445F0'

```

Figura 9. Exemplo de saída CEDF na saída de uma chamada MQOPEN (hexadecimal)

```

STATUS: ABOUT TO EXECUTE COMMAND
CALL TO RESOURCE MANAGER MQM
001: ARG 000 ('.....')
001: ARG 001 ('OD .....CEDF')
001: ARG 002 ('.....')
001: ARG 003 ('.....')
001: ARG 004 ('.....')
001: ARG 005 ('.....')

```

Figura 10. Exemplo de saída CEDF na entrada para uma chamada MQOPEN (caractere)

```

STATUS: COMMAND EXECUTION COMPLETE
CALL TO RESOURCE MANAGER MQM
001: ARG 000 ('.....')
001: ARG 001 ('OD .....CEDF')
001: ARG 002 ('.....')
001: ARG 003 ('.....')
001: ARG 004 ('.....')
001: ARG 005 ('.....')

```

Figura 11. Saída CEDF de exemplo na saída de uma chamada MQOPEN (caractere)

Exemplo de saída CEDF para a chamada MQCLOSE

Os parâmetros para essa chamada são:

Parâmetro	Descrição
ARG 000	Identificador de conexões
ARG 001	Manipulação de objetos
ARG 002	Opções
ARG 003	Código de conclusão
ARG 004	Código de razão

```

STATUS: ABOUT TO EXECUTE COMMAND
CALL TO RESOURCE MANAGER MQM
001: ARG 000 (X'0000000000000000100000007200000000')           AT X'001445E0'
001: ARG 001 (X'00000001000000072000000000000000')           AT X'001445E4'
001: ARG 002 (X'00000000000000001000000020000404')           AT X'05ECAFD8'
001: ARG 003 (X'00000000000000000000000000800000008')       AT X'001445EC'
001: ARG 004 (X'000000000000000080000000800000060')         AT X'001445F0'

```

Figura 12. Exemplo de saída CEDF na entrada para uma chamada MQCLOSE (hexadecimal)

```

STATUS: COMMAND EXECUTION COMPLETE
CALL TO RESOURCE MANAGER MQM
001: ARG 000 (X'000000000000000000000000007200000000')           AT X'001445E0'
001: ARG 001 (X'0000000000000000072000000000000000')           AT X'001445E4'
001: ARG 002 (X'00000000000000001000000020000404')           AT X'05ECAFD8'
001: ARG 003 (X'00000000000000000000000000800000008')       AT X'001445EC'
001: ARG 004 (X'000000000000000080000000800000060')         AT X'001445F0'

```

Figura 13. Exemplo de saída CEDF na saída de uma chamada MQCLOSE (hexadecimal)

```

STATUS: ABOUT TO EXECUTE COMMAND
CALL TO RESOURCE MANAGER MQM
001: ARG 000 ('.....')
001: ARG 001 ('.....')
001: ARG 002 ('.....')
001: ARG 003 ('.....')
001: ARG 004 ('.....')

```

Figura 14. Saída CEDF de exemplo na entrada para uma chamada MQCLOSE (caractere)

```

STATUS: COMMAND EXECUTION COMPLETE
CALL TO RESOURCE MANAGER MQM
001: ARG 000 ('.....')
001: ARG 001 ('.....')
001: ARG 002 ('.....')
001: ARG 003 ('.....')
001: ARG 004 ('.....')

```

Figura 15. Exemplo de saída CEDF na saída de uma chamada MQCLOSE (caractere)

Saída CEDF de exemplo para a chamada MQPUT

Os parâmetros para essa chamada são:

Parâmetro	Descrição
ARG 000	Identificador de conexões
ARG 001	Manipulação de objetos
ARG 002	Descritor de Mensagens
ARG 003	Colocar opções de mensagem
ARG 004	Comprimento do buffer
ARG 005	Dados da mensagem
ARG 006	Código de conclusão
ARG 007	Código de razão

```

STATUS: ABOUT TO EXECUTE COMMAND
CALL TO RESOURCE MANAGER MQM
001: ARG 000 (X'000000000000000010000007200000000') AT X'001445E0'
001: ARG 001 (X'0000000100000072000000000000000') AT X'001445E4'
001: ARG 002 (X'D4C4404000000001000000000000008') AT X'001449B8'
001: ARG 003 (X'D7D4D64000000001000000240000000') AT X'00144B48'
001: ARG 004 (X'00000080000000000000000000004000') AT X'001445F4'
001: ARG 005 (X'5C5CC8C5D3D640E6D6D9D3C45C5C5C') AT X'00144BF8'
001: ARG 006 (X'0000000000000000000000800000000') AT X'001445EC'
001: ARG 007 (X'0000000000000080000000000000000') AT X'001445F0'

```

Figura 16. Exemplo de saída CEDF na entrada para uma chamada MQPUT (hexadecimal)

```

STATUS: COMMAND EXECUTION COMPLETE
CALL TO RESOURCE MANAGER MQM
001: ARG 000 (X'000000000000000010000007200000000') AT X'001445E0'
001: ARG 001 (X'0000000100000072000000000000000') AT X'001445E4'
001: ARG 002 (X'D4C4404000000001000000000000008') AT X'001449B8'
001: ARG 003 (X'D7D4D64000000001000000240000000') AT X'00144B48'
001: ARG 004 (X'00000080000000000000000000004000') AT X'001445F4'
001: ARG 005 (X'5C5CC8C5D3D640E6D6D9D3C45C5C5C') AT X'00144BF8'
001: ARG 006 (X'0000000000000000000000800000000') AT X'001445EC'
001: ARG 007 (X'0000000000000080000000000000000') AT X'001445F0'

```

Figura 17. Saída CEDF de exemplo na saída de uma chamada MQPUT (hexadecimal)

```

STATUS: ABOUT TO EXECUTE COMMAND
CALL TO RESOURCE MANAGER MQM
001: ARG 000 ('.....')
001: ARG 001 ('.....')
001: ARG 002 ('MD .....')
001: ARG 003 ('PMO .....')
001: ARG 004 ('.....')
001: ARG 005 ('**HELLO WORLD**')
001: ARG 006 ('.....')
001: ARG 007 ('.....')

```

Figura 18. Exemplo de saída CEDF na entrada para uma chamada MQPUT (caractere)

```

STATUS:  COMMAND EXECUTION COMPLETE
CALL TO RESOURCE MANAGER MQM
001: ARG 000 ('.....')
001: ARG 001 ('.....')
001: ARG 002 ('MD .....')
001: ARG 003 ('PMO .....')
001: ARG 004 ('.....')
001: ARG 005 ('**HELLO WORLD**')
001: ARG 006 ('.....')
001: ARG 007 ('.....')

```

Figura 19. Saída CEDF de exemplo na saída de uma chamada MQPUT (caractere)

Exemplo de saída CEDF para a chamada MQPUT1

Os parâmetros para essa chamada são:

Parâmetro	Descrição
ARG 000	Identificador de conexões
ARG 001	Descritor de objeto
ARG 002	Descritor de Mensagens
ARG 003	Colocar opções de mensagem
ARG 004	Comprimento do buffer
ARG 005	Dados da mensagem
ARG 006	Código de conclusão
ARG 007	Código de razão

```

STATUS:  ABOUT TO EXECUTE COMMAND
CALL TO RESOURCE MANAGER MQM
001: ARG 000 (X'0000000000000000000000000007200000000')        AT X'001445E0'
001: ARG 001 (X'D6C4404000000000100000001C3C5C4C6')            AT X'00144910'
001: ARG 002 (X'D4C4404000000000100000000000000008')          AT X'001449B8'
001: ARG 003 (X'D7D4D64000000000100000002400000000')          AT X'00144B48'
001: ARG 004 (X'000000080000000080000006000040000')           AT X'001445F4'
001: ARG 005 (X'5C5CC8C5D3D3D640E6D6D9D3C45C5C')              AT X'00144BF8'
001: ARG 006 (X'00000000000000000000000800000008')           AT X'001445EC'
001: ARG 007 (X'00000000000000008000000080000060')           AT X'001445F0'

```

Figura 20. Exemplo de saída CEDF na entrada para uma chamada MQPUT1 (hexadecimal)


```

STATUS:  COMMAND EXECUTION COMPLETE
CALL TO RESOURCE MANAGER MQM
001: ARG 000 (X'00000000000000000000007200000000')      AT X'001445E0'
001: ARG 001 (X'D6C4404000000001000000001C3C5C4C6')      AT X'00144910'
001: ARG 002 (X'D4C4404000000001000000000000008')      AT X'001449B8'
001: ARG 003 (X'D7D4D640000000010000000240000000')      AT X'00144B48'
001: ARG 004 (X'000000080000000080000006000040000')      AT X'001445F4'
001: ARG 005 (X'5C5CC8C5D3D3D640E6D6D9D3C45C5C5C')      AT X'00144BF8'
001: ARG 006 (X'0000000000000000000000800000008')      AT X'001445EC'
001: ARG 007 (X'00000000000000008000000800000060')      AT X'001445F0'

```

Figura 21. Saída CEDF de exemplo na saída de uma chamada MQPUT1 (hexadecimal)

```

STATUS:  ABOUT TO EXECUTE COMMAND
CALL TO RESOURCE MANAGER MQM
001: ARG 000 ('.....')
001: ARG 001 ('OD .....CEDF')
001: ARG 002 ('MD .....')
001: ARG 003 ('PMO .....')
001: ARG 004 ('.....')
001: ARG 005 ('**HELLO WORLD**')
001: ARG 006 ('.....')
001: ARG 007 ('.....')

```

Figura 22. Exemplo de saída CEDF na entrada para uma chamada MQPUT1 (caractere)

```

STATUS:  COMMAND EXECUTION COMPLETE
CALL TO RESOURCE MANAGER MQM
001: ARG 000 ('.....')
001: ARG 001 ('OD .....CEDF')
001: ARG 002 ('MD .....')
001: ARG 003 ('PMO .....')
001: ARG 004 ('.....')
001: ARG 005 ('**HELLO WORLD**')
001: ARG 006 ('.....')
001: ARG 007 ('.....')

```

Figura 23. Saída CEDF de exemplo na saída de uma chamada MQPUT1 (caractere)

Saída CEDF de exemplo para a chamada MQGET

Os parâmetros para essa chamada são:

Parâmetro	Descrição
ARG 000	Identificador de conexões
ARG 001	Manipulação de objetos
ARG 002	Descritor de Mensagens
ARG 003	Opções de mensagem de obtenção
ARG 004	Comprimento do buffer
ARG 005	Buffer de mensagem
ARG 006	Comprimento da mensagem
ARG 007	Código de conclusão

Parâmetro	Descrição
ARG 008	Código de razão

```

STATUS: ABOUT TO EXECUTE COMMAND
CALL TO RESOURCE MANAGER MQM
001: ARG 000 (X'00000000000000010000007200000000') AT X'001445E0'
001: ARG 001 (X'000000010000007200000000000000') AT X'001445E4'
001: ARG 002 (X'D4C440400000000100000000000000') AT X'001449B8'
001: ARG 003 (X'C7D4D6400000000100004044FFFFFFFF') AT X'00144B00'
001: ARG 004 (X'000000080000000000000000000040000') AT X'001445F4'
001: ARG 005 (X'00000000000000000000000000000000') AT X'00144C00'
001: ARG 006 (X'00000000000000000000400000000000') AT X'001445F8'
001: ARG 007 (X'00000000000000000000000080000000') AT X'001445EC'
001: ARG 008 (X'00000000000000008000000000000000') AT X'001445F0'

```

Figura 24. Exemplo de saída CEDF na entrada para uma chamada MQGET (hexadecimal)

```

STATUS: COMMAND EXECUTION COMPLETE
CALL TO RESOURCE MANAGER MQM
001: ARG 000 (X'00000000000000010000007200000000') AT X'001445E0'
001: ARG 001 (X'000000010000007200000000000000') AT X'001445E4'
001: ARG 002 (X'D4C4404000000001000000000000008') AT X'001449B8'
001: ARG 003 (X'C7D4D6400000000100004044FFFFFFFF') AT X'00144B00'
001: ARG 004 (X'000000080000000080000000000040000') AT X'001445F4'
001: ARG 005 (X'5C5CC8C5D3D3D640E6D6D9D3C45C5C5C') AT X'00144C00'
001: ARG 006 (X'00000008000000000000400000000000') AT X'001445F8'
001: ARG 007 (X'000000000000000000000000800000008') AT X'001445EC'
001: ARG 008 (X'00000000000000008000000080000000') AT X'001445F0'

```

Figura 25. Exemplo de saída CEDF na saída de uma chamada MQGET (hexadecimal)

```

STATUS: ABOUT TO EXECUTE COMMAND
CALL TO RESOURCE MANAGER MQM
001: ARG 000 ('.....')
001: ARG 001 ('.....')
001: ARG 002 ('MD .....')
001: ARG 003 ('GMO .....')
001: ARG 004 ('.....')
001: ARG 005 ('.....')
001: ARG 006 ('.....')
001: ARG 007 ('.....')
001: ARG 008 ('.....')

```

Figura 26. Exemplo de saída CEDF na entrada para uma chamada MQGET (caractere)

```

STATUS:  COMMAND EXECUTION COMPLETE
CALL TO RESOURCE MANAGER MQM
001: ARG 000 ('.....')
001: ARG 001 ('.....')
001: ARG 002 ('MD .....')
001: ARG 003 ('GMO .....')
001: ARG 004 ('.....')
001: ARG 005 ('**HELLO WORLD**')
001: ARG 006 ('.....')
001: ARG 007 ('.....')
001: ARG 008 ('.....')

```

Figura 27. Exemplo de saída CEDF na saída de uma chamada MQGET (caractere)

Saída CEDF de exemplo para a chamada MQINQ

Os parâmetros para essa chamada são:

Parâmetro	Descrição
ARG 000	Identificador de conexões
ARG 001	Manipulação de objetos
ARG 002	Contagem de seletores.
ARG 003	Matriz de seletores de atributos.
ARG 004	Contagem de atributos de número inteiro
ARG 005	Atributos de Número Inteiro
ARG 006	Comprimento do buffer de atributos de caractere..
ARG 007	Atributos de Caractere
ARG 008	Código de conclusão
ARG 009	Código de razão

```

STATUS:  ABOUT TO EXECUTE COMMAND
CALL TO RESOURCE MANAGER MQM
001: ARG 000 (X'000000000000000010000000200004044') AT X'05ECAFC'
001: ARG 001 (X'00000001000000720000000000000000') AT X'001445E4'
001: ARG 002 (X'000000020000404485ECA00885ECA220') AT X'05ECAFD4'
001: ARG 003 (X'0000000D0000000C0000000000000000') AT X'00144C08'
001: ARG 004 (X'000000020000404485ECA00885ECA220') AT X'05ECAFD4'
001: ARG 005 (X'00000000000000000000000000000000') AT X'00144C10'
001: ARG 006 (X'00000000000000010000000200004044') AT X'05ECAFC'
001: ARG 007 (X'00000000000000000000000000000000') AT X'00144C18'
001: ARG 008 (X'00000000000000000000000080000008') AT X'001445EC'
001: ARG 009 (X'00000000000000008000000080004000') AT X'001445F0'

```

Figura 28. Exemplo de saída CEDF na entrada para uma chamada MQINQ (hexadecimal)

```

STATUS:  COMMAND EXECUTION COMPLETE
CALL TO RESOURCE MANAGER MQM
001: ARG 000 (X'00000000000000010000000200004044')      AT X'05ECAFCF'
001: ARG 001 (X'000000010000007200000000000000')      AT X'001445E4'
001: ARG 002 (X'000000020000404485ECA00885ECA220')      AT X'05ECAFD4'
001: ARG 003 (X'0000000D0000000C00400000000000')      AT X'00144C08'
001: ARG 004 (X'000000020000404485ECA00885ECA220')      AT X'05ECAFD4'
001: ARG 005 (X'004000000000000000000000000000')      AT X'00144C10'
001: ARG 006 (X'00000000000000010000000200004044')      AT X'05ECAFCF'
001: ARG 007 (X'000000000000000000000000000000')      AT X'00144C18'
001: ARG 008 (X'00000000000000000000000080000008')      AT X'001445EC'
001: ARG 009 (X'00000000000000000000000080004000')      AT X'001445F0'

```

Figura 29. Saída CEDF de exemplo na saída de uma chamada MQINQ (hexadecimal)

```

STATUS:  ABOUT TO EXECUTE COMMAND
CALL TO RESOURCE MANAGER MQM
001: ARG 000 ('.....')
001: ARG 001 ('.....')
001: ARG 002 ('.....e..s.')
001: ARG 003 ('.....')
001: ARG 004 ('.....e..s.')
001: ARG 005 ('.....')
001: ARG 006 ('.....')
001: ARG 007 ('.....')
001: ARG 008 ('.....')
001: ARG 009 ('.....')

```

Figura 30. Saída CEDF de exemplo na entrada para uma chamada MQINQ (caractere)

```

STATUS:  COMMAND EXECUTION COMPLETE
CALL TO RESOURCE MANAGER MQM
001: ARG 000 ('.....')
001: ARG 001 ('.....')
001: ARG 002 ('.....e..s.')
001: ARG 003 ('.....')
001: ARG 004 ('.....e..s.')
001: ARG 005 ('.....')
001: ARG 006 ('.....')
001: ARG 007 ('.....')
001: ARG 008 ('.....')
001: ARG 009 ('.....')

```

Figura 31. Exemplo de saída CEDF na saída de uma chamada MQINQ (caractere)

Saída CEDF de exemplo para a chamada MQSET

Os parâmetros para essa chamada são:

Parâmetro	Descrição
ARG 000	Identificador de conexões
ARG 001	Manipulação de objetos
ARG 002	Contagem de seletores.
ARG 003	Matriz de seletores de atributos.
ARG 004	Contagem de atributos de número inteiro

Parâmetro	Descrição
ARG 005	Atributos de Número Inteiro
ARG 006	Comprimento do buffer de atributos de caractere..
ARG 007	Atributos de Caractere
ARG 008	Código de conclusão
ARG 009	Código de razão

```

STATUS: ABOUT TO EXECUTE COMMAND
CALL TO RESOURCE MANAGER MQM
001: ARG 000 (X'00000000000000010000007200000000') AT X'001445E0'
001: ARG 001 (X'000000010000007200000000000000') AT X'001445E4'
001: ARG 002 (X'00000001000000020000404485ECA008') AT X'05ECAFD8'
001: ARG 003 (X'00000018000007DF000000000000000') AT X'00144C08'
001: ARG 004 (X'00000001000000020000404485ECA008') AT X'05ECAFD8'
001: ARG 005 (X'000000000000000000000000000000') AT X'00144C10'
001: ARG 006 (X'0000000000000001000000200004044') AT X'05ECAFD8'
001: ARG 007 (X'000000000000000000000000000000') AT X'00144C18'
001: ARG 008 (X'0000000000000000000000800000008') AT X'001445EC'
001: ARG 009 (X'00000000000000008000000080000060') AT X'001445F0'

```

Figura 32. Exemplo de saída CEDF na entrada para uma chamada MQSET (hexadecimal)

```

STATUS: COMMAND EXECUTION COMPLETE
CALL TO RESOURCE MANAGER MQM
001: ARG 000 (X'00000000000000010000007200000000') AT X'001445E0'
001: ARG 001 (X'000000010000007200000000000000') AT X'001445E4'
001: ARG 002 (X'00000001000000020000404485ECA008') AT X'05ECAFD8'
001: ARG 003 (X'00000018000007DF000000000000000') AT X'00144C08'
001: ARG 004 (X'00000001000000020000404485ECA008') AT X'05ECAFD8'
001: ARG 005 (X'000000000000000000000000000000') AT X'00144C10'
001: ARG 006 (X'0000000000000001000000200004044') AT X'05ECAFD8'
001: ARG 007 (X'000000000000000000000000000000') AT X'00144C18'
001: ARG 008 (X'0000000000000000000000800000008') AT X'001445EC'
001: ARG 009 (X'00000000000000008000000080000060') AT X'001445F0'

```

Figura 33. Exemplo de saída CEDF na saída de uma chamada MQSET (hexadecimal)

```

STATUS: ABOUT TO EXECUTE COMMAND
CALL TO RESOURCE MANAGER MQM
001: ARG 000 ('.....')
001: ARG 001 ('.....')
001: ARG 002 ('.....e..')
001: ARG 003 ('.....')
001: ARG 004 ('.....e..')
001: ARG 005 ('.....')
001: ARG 006 ('.....')
001: ARG 007 ('.....')
001: ARG 008 ('.....')
001: ARG 009 ('.....')

```

Figura 34. Exemplo de saída CEDF na entrada para uma chamada MQSET (caractere)

```
STATUS:  COMMAND EXECUTION COMPLETE
CALL TO RESOURCE MANAGER MQM
001: ARG 000 ('.....')
001: ARG 001 ('.....')
001: ARG 002 ('.....e..')
001: ARG 003 ('.....')
001: ARG 004 ('.....e..')
001: ARG 005 ('.....')
001: ARG 006 ('.....')
001: ARG 007 ('.....')
001: ARG 008 ('.....')
001: ARG 009 ('.....')
```

Figura 35. Exemplo de saída CEDF na saída de uma chamada MQSET (caractere)

Mensagens

É possível usar as mensagens a seguir para ajudar a resolver problemas com os componentes ou aplicativos do WebSphere MQ .

Mensagens de diagnóstico: AMQ4000-9999

As mensagens de diagnóstico são listadas nesta seção em ordem numérica, agrupadas de acordo com a parte do WebSphere MQ da qual elas se originam.

- [AMQ4000-4999: mensagens da interface com o usuário \(sistemas WebSphere MQ for Windows e Linux\)](#)
- [AMQ5000-5999: Serviços Instaláveis](#)
- [AMQ6000-6999: Serviços comuns](#)
- [AMQ7000-7999: WebSphere MQ](#)
- [AMQ8000-8999: Administração](#)
- [AMQ9000-9999: Remoto](#)

Lendo uma mensagem

Para cada mensagem, são fornecidas estas informações:

- O identificador da mensagem, em duas partes:
 1. Os caracteres "AMQ" que identificam a mensagem como sendo do WebSphere MQ
 2. Um código decimal de quatro dígitos

Se uma mensagem é específica para uma única plataforma, isso é indicado de acordo com o identificador da mensagem. Apesar de algumas mensagens serem listadas várias vezes, cada instância está relacionada a uma plataforma diferente. Se estiver presente, a versão comum de várias plataformas será listada primeiro, seguido pelas versões das plataformas individuais. Assegure-se de ler a versão apropriada.

- O texto da mensagem.
- A gravidade da mensagem:

0 : Informações
10 : Aviso
20: Erro
30 : Erro Grave
40 : Erro de Parada
50 : Erro do Sistema

- Uma explicação da mensagem fornecendo informações adicionais.

- A resposta necessária do usuário. Em alguns casos, particularmente para mensagens informativas, isso pode ser "nenhum".

Variáveis de Mensagens

Algumas mensagens exibem texto ou números que variam de acordo com as circunstâncias, enfatizando a mensagem; elas são conhecidas como *variáveis de mensagens*. As variáveis de mensagem são indicadas como < insert_1 >, < insert_2 >, e assim por diante.

Em alguns casos, uma mensagem pode ter variáveis na Explicação ou na Resposta. Encontre os valores das variáveis da mensagem consultando o registro de erros. A mensagem completa, incluindo a Explicação e a Resposta, é registrada aí.

Conceitos relacionados

[Conclusão e Códigos de Razão API](#)

[Códigos de Razão PCF](#)

[Códigos de Retorno do SSL \(Secure Sockets Layer\)](#)

[Exceções do Canal Customizado WCF](#)

AMQ4000-4999: mensagens da interface com o usuário (sistemas WebSphere MQ for Windows e Linux)..

AMQ4000

O novo objeto não foi criado, porque não foi possível localizar o objeto padrão para o tipo de objeto.

Gravidade

10 : Aviso

Explanation

A criação de um objeto requer um gabarito padrão para cada tipo de objeto. Não foi possível localizar o gabarito padrão necessário para esse tipo de objeto.

Resposta

Determine porque o objeto padrão está indisponível ou crie um novo. Em seguida, tente a solicitação novamente.

AMQ4001

O gerenciador de filas especificado já foi incluído no WebSphere MQ Explorer.

Gravidade

0 : Informações

Resposta

Mensagens apenas para fins informativos. Se o gerenciador de filas não for exibido na visualização do Navegador, certifique-se de que o gerenciador de filas não está oculto.

AMQ4002

Tem certeza de que deseja excluir o objeto denominado <insert_0>

Gravidade

10 : Aviso

Explanation

É necessário confirmar a exclusão do objeto. O tipo de objeto e nome são fornecidos na mensagem.

Resposta

Somente continue se desejar excluir permanentemente o objeto.

AMQ4003

O WebSphere MQ utiliza seus objetos de sistema internamente. Aconselhamos a não excluí-los. Deseja manter os objetos de sistema do WebSphere MQ?

Gravidade

0 : Informações

Explanation

É necessária uma confirmação antes de excluir um objeto interno de sistema do WebSphere MQ (por exemplo, o SYSTEM.DEFAULT.LOCAL.QUEUE).

Resposta

Somente continue se desejar excluir permanentemente o objeto de sistema.

AMQ4004

Limpar todas as mensagens da fila?

Gravidade

10 : Aviso

Explanation

A remoção das mensagens da fila é uma ação irreversível. Se o comando for permitido, não será possível desfazer a continuação da ação.

Resposta

Somente continue se desejar excluir permanentemente as mensagens.

AMQ4005

O objeto foi substituído ou excluído. As propriedades não puderam ser aplicadas.

Gravidade

10 : Aviso

Explanation

Durante o processo de atualização das propriedades do objeto, foi determinado que o objeto foi excluído ou substituído por outra instância. As propriedades não foram aplicadas.

AMQ4006

O WebSphere MQ obteve êxito no envio de dados ao gerenciador de filas remoto e recebeu os dados retornados.

Gravidade

0 : Informações

Explanation

Um canal aberto foi verificado com êxito pelo WebSphere MQ, como resultado de um pedido do usuário.

Resposta

Mensagens apenas para fins informativos.

AMQ4007

O número de sequência da mensagem do canal foi redefinido.

Gravidade

0 : Informações

Explanation

Um canal teve seu número de sequência reconfigurado com êxito pelo WebSphere MQ, como resultado de um pedido do usuário.

Resposta

Mensagens apenas para fins informativos.

AMQ4008

O pedido para iniciar o canal foi aceito.

Gravidade

0 : Informações

Explanation

Um canal foi iniciado com êxito pelo WebSphere MQ, como resultado de um pedido do usuário.

Resposta

Mensagens apenas para fins informativos.

AMQ4009

O pedido para parar o canal foi aceito.

Gravidade

0 : Informações

Explanation

Um canal foi parado com êxito pelo WebSphere MQ, como resultado de um pedido do usuário.

Resposta

Mensagens apenas para fins informativos.

AMQ4010

O estado 'pendente' foi resolvido.

Gravidade

0 : Informações

Explanation

Um canal teve seu estado 'pendente' resolvido com êxito pelo WebSphere MQ, como resultado de um pedido do usuário.

Resposta

Mensagens somente para fins informativos.

AMQ4011

As mensagens foram limpas da fila.

Gravidade

0 : Informações

Explanation

O comando CLEAR foi concluído com sucesso e removeu todas as mensagens da fila de destino. Se o CLEAR foi executado utilizando o comando MQGET API, as mensagens não confirmadas ainda podem estar na fila.

AMQ4012

O objeto foi criado com êxito mas não está visível com as definições atuais dos objetos visíveis.

Gravidade

0 : Informações

Resposta

Mensagens apenas para fins informativos.

AMQ4014

O caractere *<insert_0>* não é válido.

Gravidade

10 : Aviso

AMQ4015

Forneça um nome que não esteja em branco.

Gravidade

0 : Informações

Resposta

Digite um nome válido.

AMQ4016

A mensagem de teste foi transmitida com êxito.

Gravidade

0 : Informações

Explanation

O pedido para colocar uma mensagem na fila de destino foi concluído com êxito. A fila agora contém a mensagem.

Resposta

Mensagens apenas para fins informativos.

AMQ4019

Um objeto chamado *<insert_0>* existe.. Deseja substituir a definição do objeto existente?

Gravidade

0 : Informações

Resposta

Confirme se deseja substituir a definição.

AMQ4020

As mudanças que você está fazendo nos atributos da página <insert_0> afetarão a operação do gerenciador de filas ou de outro programa atualmente usando o objeto. Deseja forçar a alteração nos atributos do objeto?

Gravidade

10 : Aviso

Explanation

Você está tentando alterar um objeto que não pode ser alterado porque está em uso ou a mudança afeta outros programas ou gerenciadores de filas. Algumas alterações podem ser forçadas de qualquer maneira.

Resposta

Selecione Sim para tentar forçar as alterações ou Não para abandonar a alteração.

AMQ4021

Falha ao acessar um ou mais objetos do WebSphere MQ.

Gravidade

10 : Aviso

Explanation

Os ícones dos objetos foram marcados para indicar os objetos em erro.

AMQ4022

O nome especificado para a fila de inicialização é o mesmo nome da própria fila.

Gravidade

0 : Informações

Resposta

Especifique um nome diferente para esse o objeto sendo criado ou alterado.

AMQ4023

O gerenciador de filas <insert_0> não existe neste computador.

Gravidade

0 : Informações

Resposta

Mensagens apenas para fins informativos.

AMQ4024

O objeto não pode ser substituído.

Gravidade

0 : Informações

Explanation

O pedido para substituir o objeto não teve êxito.

Resposta

Para definir esse objeto, exclua o objeto existente e tente a operação novamente.

AMQ4025

As mudanças feitas nos atributos de cluster entram em vigor ao serem propagadas pela rede.

Gravidade

0 : Informações

Resposta

Atualize todas as visualizações que contêm as filas dos clusters nos clusters afetados, para mostrar as alterações.

AMQ4026

Você criou uma fila que é compartilhada em um ou mais clusters. A fila estará disponível como uma fila do cluster assim que sua definição estiver propagada pela rede.

Gravidade

0 : Informações

Resposta

Atualize todas as visualizações que contêm as filas dos clusters nos clusters afetados, para mostrar a fila dos clusters.

AMQ4027

Ocorreu um erro ao conectar ao gerenciador de filas <insert_0>. Tem certeza de que deseja mostrar este gerenciador de fila na pasta de qualquer maneira.

Gravidade

10 : Aviso

Explanation

Não foi possível fazer conexão com o gerenciador de filas remoto especificado.

Resposta

Certifique-se de que o gerenciador de filas nomeado esteja em execução na porta e no host especificados, e que possua um canal correspondente ao nome especificado. Certifique-se de ter autoridade para fazer conexão com o gerenciador de filas remotas e também de que a rede esteja em execução. Selecione Sim se achar que o problema poderá ser resolvido posteriormente. Selecione Não se desejar corrigir o problema agora e tentar novamente.

AMQ4028

Plataforma não suportada. Este gerenciador de filas não pode ser administrado pelo WebSphere MQ Explorer porque está em execução em uma plataforma não suportada. O valor <insert_0> para o atributo Platform do gerenciador de filas não é suportado pelo WebSphere MQ Explorer.

Gravidade

20: Erro

AMQ4029

Nível de comando muito baixo. Este gerenciador de filas não pode ser administrado pelo WebSphere MQ Explorer.

Gravidade

20: Erro

Resposta

Se você quiser administrar esse gerenciador de filas, será necessário fazer upgrade dele para uma versão mais recente do WebSphere MQ.

AMQ4030

Gerenciador de filas não pode ser administrado porque a tabela de conversão de página de códigos não foi localizada.

Gravidade

20: Erro

Explanation

Esse gerenciador de filas não pode ser administrado pelo WebSphere MQ Explorer porque uma tabela de conversão de página de códigos não foi localizada.

Resposta

Instale uma tabela de conversões de página de códigos de CCSID <insert_0> para CCSID <insert_1> no computador no qual o WebSphere MQ Explorer está em execução.

AMQ4031

O gerenciador de filas não pode ser administrado, porque o CCSID não foi encontrado.

Gravidade

20: Erro

Explanation

Este gerenciador de filas não pode ser administrado pelo WebSphere MQ Explorer porque CCSID <insert_0> não pode ser localizado na tabela CCSID. O WebSphere MQ Explorer não pode converter dados de caractere para ou do CCSID não reconhecido.

AMQ4032

O servidor de comandos não está respondendo dentro do período de tempo limite.

Gravidade

10 : Aviso

Resposta

Certifique-se de que o servidor de comandos esteja em execução e que a fila chamada 'SYSTEM.ADMIN.COMMAND.QUEUE' esteja configurada para permitir que nela os programas obtenham mensagens.

AMQ4033

Não é possível obter mensagens da fila.

Gravidade

0 : Informações

Explanation

Um código de razão foi retornado, quando foi aberto o objeto para entrada que indicava que a fila estava desativada para o pedido MQGET.

Resposta

Para obter as mensagens dessa fila, ative-a para os pedidos GET.

AMQ4034

A mensagem é muito longa. Você tentou colocar uma mensagem para uma fila que era maior que o tamanho máximo permitido pela fila ou pelo gerenciador de filas.

Gravidade

10 : Aviso

Explanation

O pedido para colocar uma mensagem em uma fila retornou um código de razão, indicando que o comprimento dos dados da mensagem excede o máximo permitido na definição da fila.

Resposta

Altere o atributo MAXMSGL da fila, para que ele seja igual ou maior que o comprimento da mensagem ou reduza o comprimento da mensagem sendo colocada na fila.

AMQ4035

Não há mensagens disponíveis. A mensagem de resposta não chegou dentro de um tempo razoável.

Gravidade

0 : Informações

Explanation

O pedido para obter uma mensagem de uma fila retornou um código de razão, indicando que não há atualmente nenhuma mensagem na fila, que atenda os critérios de seleção especificados no pedido GET.

AMQ4036

Acesso não permitido. Você não está autorizado a executar esta operação.

Gravidade

10 : Aviso

Explanation

O mecanismo de segurança do gerenciador de filas indicou que o ID do usuário associado a essa solicitação não está autorizado a acessar o objeto.

AMQ4037

A definição de objeto foi alterada desde que foi aberta.

Gravidade

0 : Informações

Explanation

As definições de objetos que afetam esse objeto foram alteradas, pois o manuseio Hobj utilizado nesta chamada foi retornado pela chamada MQOPEN.

Resposta

Emita uma chamada MQCLOSE para retornar o manipulador ao sistema. Normalmente isso é suficiente para reabrir o objeto e tentar a operação novamente.

AMQ4038

Objeto danificado.

Gravidade

10 : Aviso

Explanation

O objeto está danificado e não pode ser acessado.

Resposta

O objeto deve ser excluído. Alternativamente, talvez seja possível recuperá-lo de uma imagem de mídia ou de um backup.

AMQ4039

Objeto em utilização. O objeto já foi aberto por outro aplicativo.

Gravidade

10 : Aviso

Explanation

Uma chamada MQOPEN foi emitida, mas o objeto em questão já foi aberto por esse aplicativo ou por outro com opções que entram em conflito com as opções especificadas no parâmetro Opções. Essa situação ocorre se solicitação é para entrada compartilhada, mas o objeto já está aberto para entrada exclusiva. Isso também acontece se o pedido destinar-se à entrada exclusiva e se o objeto já estiver aberto para a entrada (de qualquer tipo).

Resposta

Para alterar os atributos de um objeto, especifique a opção Forçar como 'Sim' para aplicar as alterações. Se você especificar a opção Forçar como 'Sim', quaisquer aplicativos usando o objeto deverão fechar e reabrir o objeto para continuar.

AMQ4040

Não é possível transmitir mensagens nesta fila.

Gravidade

0 : Informações

Explanation

chamadas MQPUT e MQPUT1 são atualmente inibidas para a fila ou para a fila para a qual essa fila processa.

AMQ4042

Fila cheia. A fila contém o número máximo de mensagens.

Gravidade

10 : Aviso

Explanation

Em uma chamada MQPUT ou MQPUT1, a chamada falhou porque a fila está cheia; isto é, ela já contém o número máximo de mensagens possíveis.

AMQ4043

Gerenciador de filas não disponível para conexão.

Gravidade

20: Erro

Resposta

Certifique-se de que o gerenciador de filas esteja em execução. Se o gerenciador de filas estiver em execução em outro computador, assegure-se de que ele esteja configurado para aceitar conexões remotas.

AMQ4044

O gerenciador de filas <insert_0> está parando.

Gravidade

0 : Informações

Explanation

Uma chamada MQI foi emitida, mas a chamada falhou porque o gerenciador de filas está encerrando. Se a chamada era uma chamada MQGET com a opção MQGMO_WAIT, a espera foi cancelada.

Resposta

Você não pode emitir mais nenhuma chamada MQI.

AMQ4045

Fila não vazia. A fila contém uma ou mais mensagens ou pedidos PUT ou GET não consolidados.

Gravidade

0 : Informações

Explanation

Uma operação que requer que a fila esteja vazia falhou, porque a fila contém mensagens ou possui pedidos PUT ou GET não consolidados pendentes.

AMQ4046

Disponibilidade de recursos de sistema insuficiente.

Gravidade

20: Erro

AMQ4047

Disponibilidade de armazenamento insuficiente.

Gravidade

20: Erro

AMQ4048

O pedido recebeu um código de razão inesperado de um pedido de API ou de comando de base. O código de razão era <insert_0>.

Gravidade

20: Erro

Explanation

Durante a execução da operação solicitada, um código de retorno inesperado foi recebido, fazendo com que a operação não fosse concluída conforme esperado.

Resposta

Utilize o código de razão para determinar a razão fundamental da falha.

AMQ4049

Nome de objeto desconhecido.

Gravidade

10 : Aviso

Explanation

Um pedido de comando ou de API foi emitido, mas o objeto não pode ser encontrado.

AMQ4050

A alocação falhou. Uma tentativa de alocar uma conversa para um sistema remoto falhou.

Gravidade

10 : Aviso

Explanation

O erro pode ser devido a uma entrada incorreta na definição de canal ou pode ser que o programa de escuta no sistema remoto não estava em execução.

AMQ4051

A ligação falhou. Falha na ligação com um sistema remoto durante a negociação da sessão.

Gravidade

10 : Aviso

AMQ4052

Erro de ID de conjunto de caracteres codificados. Não é possível converter uma mensagem de comando ao CCSID do gerenciador de filas de destino.

Gravidade

10 : Aviso

AMQ4053

Canal não assegurado. Operação não concluída.

Gravidade

10 : Aviso

Explanation

A operação não pôde ser concluída porque o canal estava em dúvida.

AMQ4054

Canal em uso.

Gravidade

10 : Aviso

Explanation

Foi feita uma tentativa de executar uma operação em um canal, mas o canal está ativo atualmente.

AMQ4055

Status do canal não localizado.

Gravidade

10 : Aviso

Explanation

Nenhum status do canal está disponível para este canal, provavelmente indicando que o canal não foi usado.

AMQ4056

O comando falhou.

Gravidade

10 : Aviso

AMQ4057

Erro de configuração na definição de canal ou no subsistema de comunicação.

Gravidade

10 : Aviso

Explanation

Não é possível a alocação de uma conversação.

AMQ4058

Conexão fechada.

Gravidade

10 : Aviso

Explanation

A conexão a um sistema remoto foi inesperadamente interrompida, durante o recebimento de dados.

AMQ4059

Não foi possível estabelecer uma conexão com o gerenciador de filas.

Gravidade

10 : Aviso

Explanation

Falha na tentativa de conectar-se ao gerenciador de filas. Essa falha pode ser porque o gerenciador de filas está configurado incorretamente para permitir uma conexão a partir desse sistema ou porque a conexão foi interrompida.

Resposta

Tente a operação novamente. Se o erro persistir, examine as informações de determinação de problemas, para ver se todas as informações foram registradas.

AMQ4060

Erro de escopo da fila dinâmica.

Gravidade

10 : Aviso

Explanation

O atributo Escopo da fila foi configurado como MQSCO_CELL, mas esse valor não é permitido para uma fila dinâmica.

AMQ4061

Sistema remoto indisponível e incapaz de alocar uma conversa para um sistema remoto.

Gravidade

10 : Aviso

Resposta

O erro pode ser transitório; tente novamente mais tarde.

AMQ4062

Falha em uma chamada MQINQ quando o gerenciador de filas questionou sobre um objeto WebSphere MQ.

Gravidade

10 : Aviso

Resposta

Verifique o log de erro do gerenciador de filas para obter mais informações sobre o erro.

AMQ4063

Falha em uma chamada MQOPEN quando o gerenciador de filas tentou abrir um objeto WebSphere MQ.

Gravidade

20: Erro

Resposta

Caso o erro ocorra durante a iniciação de um canal, verifique se a fila de transmissão usada pelo canal existe e tente novamente a operação. Se o erro persistir, verifique o log de erro do gerenciador de filas para obter mais informações sobre o erro.

AMQ4064

Falha em uma chamada MQSET quando o gerenciador de filas tentou definir os valores dos atributos de um objeto WebSphere MQ.

Gravidade

10 : Aviso

Resposta

Verifique o log de erro do gerenciador de filas para obter mais informações sobre o erro.

AMQ4065

Erro de número de sequência de mensagem.

Gravidade

10 : Aviso

Explanation

O parâmetro do número de sequência da mensagem não era válido.

AMQ4066

A mensagem truncou porque ela é maior do que o tamanho máximo da mensagem do servidor de comandos.

Gravidade

10 : Aviso

AMQ4067

Gerenciador de comunicações indisponível.

Gravidade

20: Erro

Explanation

O subsistema de comunicações está indisponível.

AMQ4068

A fila especificada na definição de canal não é uma fila de transmissão ou está em uso.

Gravidade

10 : Aviso

AMQ4069

O objeto já existe.

Gravidade

10 : Aviso

Explanation

Não é possível criar um objeto porque ele já existia.

AMQ4070

O objeto está aberto.

Gravidade

10 : Aviso

Explanation

Foi feita uma tentativa de excluir, alterar ou limpar um objeto que está em uso.

Resposta

Aguarde até que o objeto não esteja em uso, em seguida, tente novamente.

AMQ4071

O tipo de objeto não é correto. Não foi possível substituir um objeto da fila de um tipo diferente.

Gravidade

10 : Aviso

AMQ4072

A fila já existe na célula.

Gravidade

10 : Aviso

Explanation

Não é possível definir uma fila com escopo da célula, ou alterar o escopo de uma fila existente de escopo do gerenciador de filas para escopo da célula, pois já existe uma fila com esse nome na célula.

AMQ4073

Erro de ping. É possível executar ping apenas em um canal emissor ou de servidor. Se o canal local for um canal receptor, execute ping do gerenciador de filas remotas.

Gravidade

10 : Aviso

AMQ4074

Falha no recebimento, possivelmente devido a uma falha na comunicação.

Gravidade

10 : Aviso

AMQ4075

Erro ao receber dados de um sistema remoto, possivelmente devido a uma falha de comunicação.

Gravidade

10 : Aviso

AMQ4076

O gerenciador de filas remotas está sendo encerrado.

Gravidade

10 : Aviso

Explanation

O canal parou porque o gerenciador de filas remotas estava sendo encerrado.

AMQ4077

Gerenciador de filas remotas não disponível.

Gravidade

10 : Aviso

Explanation

O canal não pôde ser iniciado porque o gerenciador de filas remotas não estava disponível.

Resposta

Certifique-se de que o gerenciador de filas remotas esteja iniciado e configurado para aceitar a entrada de pedidos de comunicação.

AMQ4078

Falha no envio. Ocorreu um erro ao enviar dados a um sistema remoto, possivelmente devido a uma falha de comunicação.

Gravidade

10 : Aviso

AMQ4079

Canal fechado pela saída de segurança.

Gravidade

10 : Aviso

AMQ4080

Canal remoto desconhecido.

Gravidade

10 : Aviso

Explanation

Este canal não está definido no sistema remoto.

AMQ4081

Saída do usuário não disponível.

Gravidade

10 : Aviso

Explanation

O canal foi fechado porque a saída de usuário especificada não existe.

AMQ4082

Erro inesperado do WebSphere MQ (<insert_0>)

Gravidade

20: Erro

AMQ4083

Nome de gerenciador de filas desconhecido.

Gravidade

10 : Aviso

Explanation

Se o gerenciador de filas for remoto, isso poderá indicar que outro gerenciador de filas está utilizando incorretamente o mesmo nome de conexão. Os gerenciadores de filas que utilizam TCP/IP no mesmo computador devem atender em números de portas diferentes. Isso significa que também terão nomes de conexão diferentes.

AMQ4084

O diretório de células não está disponível.

Gravidade

10 : Aviso

Explanation

O atributo de escopo da fila foi definido para MQSCO_CELL mas um serviço de nomes não foi configurado para dar suporte a um diretório de células.

Resposta

Configure um serviço de nomes para suportar o diretório de células.

AMQ4085

Não foi fornecido um nome para a fila de transmissão.

Gravidade

10 : Aviso

Resposta

Forneça um nome de fila de transmissão, que não esteja em branco, para este tipo de canal.

AMQ4086

Não foi fornecido um nome de conexão.

Gravidade

10 : Aviso

Resposta

Forneça um nome de conexão, que não esteja em branco, para este tipo de canal.

AMQ4087

Ocorreu um erro ao tentar utilizar um recurso do cluster.

Gravidade

10 : Aviso

Resposta

Verifique se as filas com nomes que começam com 'SYSTEM.CLUSTER.' não estão cheias e se será permitido colocar essas mensagens neles.

AMQ4088

Não é possível compartilhar filas de transmissão em cluster.

Gravidade

10 : Aviso

Explanation

A fila é uma fila de transmissão e não pode ser compartilhada em um cluster.

AMQ4089

Comandos PUT inibidos para fila de comandos do sistema chamada <insert_0>.

Gravidade

10 : Aviso

AMQ4090

Tem certeza que deseja inibir os comandos PUT e GET para a fila chamada 'SYSTEM.ADMIN.COMMAND.QUEUE'? Se quiser, não conseguirá mais administrar o gerenciador de filas utilizando o WebSphere MQ Explorer.

Gravidade

10 : Aviso

Explanation

O WebSphere MQ Explorer utiliza a fila chamada 'SYSTEM.ADMIN.COMMAND.QUEUE' para administrar o gerenciador de filas.

Resposta

Continue somente se você realmente quiser inibir os comandos PUT ou GET para esta fila e parar o uso do WebSphere MQ Explorer para administrar o gerenciador de filas.

AMQ4091

Não é possível fazer conexão com o gerenciador de filas remotas.

Gravidade

10 : Aviso

Explanation

O gerenciador de filas remotas está utilizando um protocolo não suportado para conexões. O WebSphere MQ Explorer dá suporte somente a conexões com gerenciadores de filas remotos que estejam utilizando o protocolo TCP/IP.

AMQ4092

O gerenciador de filas não pôde ser removido do cluster porque sua associação do cluster é definida usando a lista de nomes <insert_0>.

Gravidade

10 : Aviso

Resposta

Para remover o gerenciador de filas do cluster, remova-o da lista de nomes. Assegure-se de não afetar inadvertidamente as definições de outro objetos que utilizam a lista de nomes.

AMQ4093

O cluster especificado já está mostrado no console.

Gravidade

0 : Informações

AMQ4094

Ocorreu um erro ao incluir este cluster ao console. Tem certeza de que deseja mostrar esse cluster no console de qualquer maneira?

Gravidade

10 : Aviso

Resposta

Selecione Sim se achar que o problema poderá ser resolvido posteriormente. Selecione Não se desejar corrigir o problema agora e tentar novamente.

AMQ4095

O gerenciador de filas <insert_0> não é um gerenciador de filas do repositório para o cluster <insert_1>.

Gravidade

0 : Informações

Explanation

Para administrar um cluster, o WebSphere MQ Explorer precisa de uma conexão com o gerenciador de filas do repositório.

AMQ4096

Tem certeza de que deseja limpar a senha?

Gravidade

0 : Informações

Resposta

Verifique com o usuário antes de limpar a senha. Continue apenas se você realmente quiser limpar a senha.

AMQ4097

Aspas sem correspondência.

Gravidade

10 : Aviso

Explanation

Aspas incomparáveis foram localizadas em uma lista de atributos. Cada valor na lista pode estar entre um par de aspas simples ou de aspas duplas. (Necessário somente para valores contendo espaços, vírgulas ou aspas.)

Resposta

Verifique se todas as aspas de abertura e de fechamento estão em pares. (Para incluir aspas dentro de um atributo, utilize duas juntas sem espaço no meio.)

AMQ4098

Formato de lista incorreto.

Gravidade

10 : Aviso

Explanation

O atributo pode conter uma lista de valores, os quais devem ser separados por um espaço ou uma vírgula. Cada valor na lista pode estar entre um par de aspas simples ou de aspas duplas. (Necessário somente para valores contendo espaços, vírgulas ou aspas.)

Resposta

Verifique se os valores são separados por um espaço ou uma vírgula e se todas as aspas de abertura e de fechamento estão em pares. (Para incluir aspas dentro de um atributo, utilize duas juntas sem espaço no meio.)

AMQ4099

Não é possível a comunicação com um ou mais gerenciadores de filas de repositório. O cluster <insert_0> está configurado para usar um ou mais gerenciadores de filas do repositório que se comunicam usando um protocolo diferente de TCP/IP.

Gravidade

10 : Aviso

Explanation

O WebSphere MQ Explorer pode estabelecer conexões somente com gerenciadores de filas remotos que utilizem o TCP/IP.

Resposta

Para remoção completa do gerenciador de filas do cluster, emita o comando RESET CLUSTER ACTION(FORCEREMOVE) do gerenciador de filas do repositório.

AMQ4103

Ocorreu um erro ao conectar-se com o gerenciador de filas. Tem certeza de que deseja mostrar esse gerenciador de filas na pasta?

Gravidade

10 : Aviso

Explanation

Não foi possível fazer conexão com o gerenciador de filas remoto especificado.

Resposta

Certifique-se de que o gerenciador de filas nomeado esteja em execução na máquina especificada, na tabela de definição de canal selecionada. Assegure-se de ter autoridade para se conectar ao gerenciador de filas remotas e de que a rede esteja operacional. Selecione Sim se achar que o problema poderá ser resolvido posteriormente. Selecione Não se desejar corrigir o problema agora e tentar novamente.

AMQ4104

O arquivo especificado <insert_0> não contém uma tabela de definição de cliente no formato correto

Gravidade

10 : Aviso

Explanation

A tabela de definição de canal não está no formato correto.

Resposta

Especifique uma tabela no formato correto.

AMQ4105

O gerenciador de filas remotas não foi removido porque ainda está requerido por outros plug-ins.

Gravidade

10 : Aviso

Explanation

Os outros plug-ins responderam à tentativa de remoção deste gerenciador de filas indicando que ainda estão utilizando o mesmo.

Resposta

Certifique-se de que os outros plug-ins concluíram a utilização do gerenciador de filas antes de tentar excluí-lo novamente.

AMQ4117

Essa ação não pode ser desfeita. Tem certeza de que deseja excluir o gerenciador de filas do WebSphere MQ <insert_0> do sistema?

Gravidade

10 : Aviso

Explanation

É necessário confirmar a exclusão do gerenciador de filas.

Resposta

Somente continue se desejar excluir permanentemente o gerenciador de filas.

AMQ4121

A solicitação MQGET recebeu um código de razão inesperado de <insert_0>.

Gravidade

10 : Aviso

Explanation

Um código de razão inesperado foi retornado de uma solicitação MQGET API. Utilize o código de razão para determinar a razão fundamental, pela qual o pedido falhou.

Resposta

O pedido MQGET não foi bem-sucedido. Algumas mensagens podem não ter sido recuperadas.

AMQ4122

A solicitação MQPUT recebeu um código de razão inesperado de <insert_0>

Gravidade

10 : Aviso

Explanation

Um código de razão inesperado foi retornado de uma solicitação MQPUT API. Utilize o código de razão para determinar a razão fundamental, pela qual o pedido falhou.

Resposta

O processamento MQPUT foi malsucedido. Nenhuma mensagem foi colocada na fila.

AMQ4123

O objeto <insert_0> foi excluído com sucesso.

Gravidade

0 : Informações

Explanation

O objeto com o nome especificado foi excluído com êxito.

Resposta

nenhum.

AMQ4124

A solicitação MQOPEN recebeu um código de razão inesperado <insert_0>.

Gravidade

10 : Aviso

Explanation

Foi retornado um código de razão inesperado de um pedido MQOPEN API. A fila foi aberta.

Resposta

Utilize o código de razão para determinar a razão fundamental da falha.

AMQ4125

Colocar uma mensagem de teste na fila recebeu um código de razão inesperado `<insert_0>`.

Gravidade

10 : Aviso

Explanation

Um dos pedidos API fundamentais foi malsucedido. A mensagem de teste não foi colocada na fila.

AMQ4126

O valor de uma das propriedades especificadas não é válido. O pedido não foi processado.

Gravidade

20: Erro

Resposta

Especifique um valor diferente.

AMQ4127

O WebSphere MQ falhou ao ler as informações do gerenciador de filas do disco, porque o formato do arquivo não é válido. O pedido não foi processado.

Gravidade

20: Erro

Explanation

O formato do arquivo MQ_Handles do WebSphere está incorreto. Foi feito backup desse arquivo e ele foi removido, significando que todas as definições do gerenciador de filas remotas foram perdidas. Todos os gerenciadores de filas locais devem ser detectados automaticamente e exibidos no WebSphere MQ Explorer.

Resposta

Assegure que o espaço de trabalho do Eclipse não foi danificado.

AMQ4128

Não foi possível iniciar o programa iKeyMan.

Gravidade

30 : Erro Grave

Explanation

Foi encontrado um erro ao tentar executar o programa iKeyMan.

Resposta

Tente novamente. Se os sintomas persistirem, entre em contato com o Administrador do Sistema.

AMQ4129

Não foi possível consultar o ID do usuário do Java.

Gravidade

10 : Aviso

Explanation

A API Java System.getProperty("user.id") emitiu uma SecurityException.

Resposta

Configure o ambiente de segurança Java, utilizando a 'policytool' para permitir que o WebSphere MQ Explorer consulte o 'user.id'.

AMQ4130

Um Controle do Navegador não pôde ser aberto. Certifique-se de que o Mozilla foi instalado.

Gravidade

10 : Aviso

Explanation

O controle do Navegador SWT depende do Mozilla sendo instalado.

Resposta

Assegure que o navegador Mozilla esteja corretamente instalado.

AMQ4131

Um Controle do Navegador não pôde ser aberto.

Gravidade

10 : Aviso

Explanation

O controle do Navegador SWT depende do navegador do sistema sendo instalado.

Resposta

Assegure que o navegador do sistema esteja corretamente instalado.

AMQ4132

Tem certeza que deseja parar o objeto denominado <insert_0>?

Gravidade

10 : Aviso

Explanation

É necessário uma confirmação, antes do objeto especificado ser parado. O tipo de objeto e nome são fornecidos na mensagem.

Resposta

Continue apenas se você quiser parar o objeto.

AMQ4133

Quando um gerenciador de filas é removido, o WebSphere MQ Explorer destrói as informações de conexão desse gerenciador de filas.

Para exibir posteriormente o gerenciador de filas, utilize o assistente Incluir Gerenciador de Filas.

Remover o gerenciador de filas <insert_0> ?

Gravidade

10 : Aviso

Resposta

Continue apenas se você quiser remover o gerenciador de filas.

AMQ4134

O canal padrão utilizado pelos gerenciadores de filas remoto para administrar este gerenciador de filas não existe.

Deseja criar o canal de administração remoto SYSTEM.ADMIN.SVRCONN padrão para permitir que este gerenciador de filas seja administrado por outros gerenciadores de filas?

Gravidade

0 : Informações

Resposta

Selecione Sim para criar o canal.

AMQ4135

O canal padrão utilizado pelos gerenciadores de filas remotos para administrar este gerenciador de filas é SYSTEM.ADMIN.SVRCONN.

Deseja excluir este canal para impedir que o gerenciador de filas seja administrado por outros gerenciadores de filas?

Gravidade

0 : Informações

Resposta

Selecione Sim para excluir o canal.

AMQ4136

Esta operação exclui todos os arquivos nos diretórios de erros e rastreios (incluindo, por exemplo, os arquivos que são somente de leitura). Esta operação não pode ser desfeita. Tem certeza de que deseja continuar?

Gravidade

10 : Aviso

Explanation

Excluir todos os FFSTs e o Rastreamento dessa máquina, significa que todos os logs de erros e rastreamento históricos serão perdidos.

Resposta

Selecione Sim para limpar o conteúdo dos diretórios de erro e rastreamento.

AMQ4137

O canal de administração remoto SYSTEM.ADMIN.SVRCONN padrão foi excluído com êxito.

Gravidade

0 : Informações

Resposta

Mensagens apenas para fins informativos.

AMQ4138

Tem certeza de que deseja importar novas definições que sobrescreverão as definições atuais? Esta operação não pode ser desfeita.

Gravidade

10 : Aviso

Explanation

Importar definições no WebSphere MQ Explorer irá sobrescrever as definições atuais.

Resposta

Continue apenas se você quiser sobrescrever as definições atuais.

AMQ4139

O canal de administração remoto SYSTEM.ADMIN.SVRCONN padrão foi criado com êxito.

Gravidade

0 : Informações

Resposta

Mensagens apenas para fins informativos.

AMQ4140

O CipherSpec personalizado não é válido.

Gravidade

10 : Aviso

AMQ4141

A especificação Nomes Distintos não é válida.

Gravidade

10 : Aviso

AMQ4142

Não foi possível criar o canal de administração remoto SYSTEM.ADMIN.SVRCONN padrão.

Gravidade

10 : Aviso

Explanation

Ocorreu um problema ao emitir um comando ao servidor de comandos para criar o canal.

Resposta

Tente novamente. Se os sintomas persistirem, entre em contato com o Administrador do Sistema.

AMQ4143

Não foi possível criar o canal de administração remoto SYSTEM.ADMIN.SVRCONN padrão.

Gravidade

10 : Aviso

Explanation

Ocorreu um problema ao copiar o canal de administração padrão para utilizar como um modelo de criação de canal.

Resposta

Tente novamente. Se os sintomas persistirem, entre em contato com o Administrador do Sistema.

AMQ4144

O canal de administração remoto SYSTEM.ADMIN.SVRCONN padrão não pôde ser excluído.

Gravidade

10 : Aviso

Explanation

Ocorreu um problema ao emitir um comando ao servidor de comandos para excluir o canal.

Resposta

Certifique-se de que o canal não esteja em utilização e tente novamente. Se os sintomas persistirem, entre em contato com o Administrador do Sistema.

AMQ4145

Ocorreu um erro ao fazer conexão com o gerenciador de filas utilizando o gerenciador de filas intermediário. Tem certeza de que deseja mostrar esse gerenciador de filas na pasta de qualquer maneira?

Gravidade

10 : Aviso

Explanation

Não foi possível fazer conexão com o gerenciador de filas remoto especificado.

Resposta

Certifique-se de que o gerenciador de filas intermediário esteja disponível e que o gerenciador de filas remotas nomeado esteja em execução e acessível a partir do gerenciador de filas intermediário. Assegure-se de ter autoridade para se conectar ao gerenciador de filas remotas e de que a rede esteja operacional. Selecione Sim se achar que o problema poderá ser resolvido posteriormente. Selecione Não se desejar corrigir o problema agora e tentar novamente.

AMQ4146

O Eclipse não pode criar ou ler o espaço de trabalho do WebSphere MQ Explorer.

Gravidade

40 : Erro de Parada

Explanation

Para carregar o WebSphere MQ Explorer, é necessário um espaço de trabalho válido.

Resposta

Certifique-se de que a gravação no espaço de trabalho do Eclipse seja possível.

AMQ4147

O Eclipse não pode gravar na área de trabalho para o WebSphere MQ Explorer em *<insert_0>*.

Gravidade

40 : Erro de Parada

Explanation

Para carregar o WebSphere MQ Explorer, é necessário acesso de gravação no espaço de trabalho.

Resposta

Certifique-se de que a gravação no espaço de trabalho do Eclipse seja possível.

AMQ4148

O objeto foi criado com êxito.

Gravidade

0 : Informações

Resposta

Mensagens apenas para fins informativos.

AMQ4149

O pedido para iniciar o listener foi aceito.

Gravidade

0 : Informações

Explanation

Um pedido do usuário para iniciar o listener foi aceito pelo WebSphere MQ.

Resposta

Mensagens apenas para fins informativos.

AMQ4150

O pedido para parar o listener foi aceito.

Gravidade

0 : Informações

Explanation

Um pedido do usuário para parar o listener foi aceito pelo WebSphere MQ.

Resposta

Mensagens apenas para fins informativos.

AMQ4151

O pedido para iniciar o serviço foi aceito.

Gravidade

0 : Informações

Explanation

Um pedido do usuário para iniciar o serviço foi aceito pelo WebSphere MQ.

Resposta

Mensagens apenas para fins informativos.

AMQ4152

O pedido para parar o serviço foi aceito.

Gravidade

0 : Informações

Explanation

Um pedido do usuário para parar o serviço foi aceito pelo WebSphere MQ.

Resposta

Mensagens apenas para fins informativos.

AMQ4153

O WebSphere MQ não pode parar o listener, porque ele está sendo executado.

Gravidade

10 : Aviso

AMQ4154

O WebSphere MQ não pode iniciar o serviço, porque nenhum comando start foi especificado.

Gravidade

10 : Aviso

Resposta

Assegure que o serviço tenha um comando start especificado.

AMQ4155

O WebSphere MQ não pode parar o serviço, porque nenhum comando stop foi especificado.

Gravidade

10 : Aviso

Resposta

Assegure que o serviço tenha um comando stop especificado.

AMQ4156

O WebSphere MQ não pode parar o listener, porque o serviço está sendo executado.

Gravidade

10 : Aviso

AMQ4157

O WebSphere MQ não pode iniciar o serviço, porque o serviço está sendo executado.

Gravidade

10 : Aviso

AMQ4158

O WebSphere MQ não pode iniciar o listener, porque o listener está sendo executado.

Gravidade

10 : Aviso

AMQ4159

O WebSphere MQ não pode iniciar o canal de conexão do cliente, porque uma ou mais das propriedades estão incorretamente especificadas.

Gravidade

10 : Aviso

Resposta

Assegure que a conexão do cliente tenha o nome do gerenciador de filas e o nome da conexão corretos, antes de tentar iniciar.

AMQ4160

O WebSphere MQ não pode processar o pedido, porque o executável especificado não pode ser inicializado.

Gravidade

10 : Aviso

Explanation

A solicitação foi malsucedida porque o programa que foi definido para ser executado para concluir a ação não pôde ser iniciado.

As razões pelas quais o programa não pôde ser iniciado são:

O programa não existe no local especificado.

O usuário do WebSphere MQ não tem acesso suficiente para executar o programa

Se StdOut ou StdErr estão definidos para o programa, o usuário WebSphere MQ não tem acesso suficiente para o local especificado.

Resposta

Verifique os logs de erros do Gerenciador de Filas para obter detalhes adicionais sobre a causa da falha, corrija o problema e tente novamente.

AMQ4161

O parâmetro especificado não é válido.

Gravidade

20: Erro

Explanation

O parâmetro especificado ao tentar criar ou alterar um objeto não é válido.

Resposta

Assegure que os parâmetros válidos sejam especificados, em seguida, tente novamente.

AMQ4162

A senha não pode ser limpa.

Gravidade

0 : Informações

Resposta

Tente limpar a senha novamente mais tarde.

AMQ4163

A senha não pode ser alterada.

Gravidade

10 : Aviso

Explanation

Falha na tentativa de alterar a senha, por causa de um erro.

Resposta

Tente uma senha diferente

AMQ4164

A senha foi alterada com êxito.

Gravidade

0 : Informações

Resposta

Mensagens apenas para fins informativos.

AMQ4165

Nenhuma senha digitada no novo campo de senha. As alterações não foram aplicadas.

Gravidade

10 : Aviso

Explanation

Você deve digitar uma nova senha nos campos nova senha e confirmar senha.

Resposta

Digite uma nova senha no campo nova senha.

AMQ4166

Nenhuma senha digitada no campo confirmar nova senha. As alterações não foram aplicadas.

Gravidade

10 : Aviso

Explanation

Você deve digitar uma nova senha nos campos nova senha e confirmar senha.

Resposta

Digite novamente a nova senha no campo confirmar nova senha.

AMQ4167

As senhas não são correspondentes. As alterações não foram aplicadas.

Gravidade

10 : Aviso

Explanation

Você deve digitar a mesma senha nova nos campo nova senha e confirmar senha.

Resposta

Assegure que as senhas nos campos nova e confirmar correspondam.

AMQ4168

O WebSphere MQ falhou ao iniciar o recebimentos dos objetos.

Gravidade

20: Erro

Explanation

Nenhum objeto será exibido na visualização atualmente selecionada.

Resposta

Verifique as informações de determinação de problemas e assegure que o WebSphere MQ e o gerenciador de filas em questão, estejam sendo executados corretamente.

AMQ4169

O WebSphere MQ falhou ao definir o filtro de objeto.

Gravidade

20: Erro

Explanation

O WebSphere MQ Explorer não pode receber objetos, assim, nenhum objeto será exibido na visualização atualmente selecionada.

Resposta

Verifique as informações de determinação de problemas e assegure que o WebSphere MQ e o gerenciador de filas em questão, estejam sendo executados corretamente.

AMQ4170

O nome do objeto especificado não é válido.

Gravidade

20: Erro

Explanation

O nome do objeto especificado ao tentar criar ou alterar um objeto não é válido.

Resposta

Assegure que um nome de objeto válido seja especificado, em seguida, tente novamente.

AMQ4171

Houve um erro durante a comunicação com o gerenciador de filas.

Gravidade

20: Erro

Explanation

Falha em um pedido de informações do gerenciador de filas.

Resposta

Tente a operação novamente. Se o erro persistir, examine as informações de determinação de problemas, para ver se todos os detalhes foram registrados.

AMQ4172

Houve um erro ao tentar definir ou recuperar informações.

Gravidade

20: Erro

Explanation

Houve um erro ao tentar definir ou recuperar informações do gerenciador de filas. Isso pode ter acontecido, porque você especificou atributos incorretos ou inconsistentes, ao tentar criar ou atualizar um objeto.

Resposta

Se esse erro ocorreu durante a criação ou a modificação do objeto, assegure que os atributos especificados estejam corretos para esse tipo de objeto. Se o erro persistir, examine as informações de determinação de problemas, para ver se todos os detalhes foram registrados.

AMQ4173

O WebSphere MQ não pode limpar um ou mais arquivos de Rastreo e FFST.

Gravidade

10 : Aviso

Explanation

O WebSphere MQ não pode limpar alguns arquivos, devido a um dos seguintes:

Os arquivos estão em uso no momento

WebSphere MQ Explorer não tem a permissão de acesso apropriada.

Os diretórios de rastreamento ou erros contêm subdiretórios criados pelo usuário que o WebSphere MQ Explorer não pode excluir.

Resposta

Verifique se o rastreamento está desativado e se o WebSphere MQ Explorer possui permissão de acesso apropriado para excluir os arquivos de Rastreamento e FFST ou remover os subdiretórios criados pelo usuário.

AMQ4174

FFSTs e o Rastreamento foram limpos com êxito.

Gravidade

0 : Informações

Resposta

Mensagens apenas para fins informativos.

AMQ4175

O WebSphere MQ não pode processar seu pedido, porque o valor especificado não é válido.

Gravidade

20: Erro

Explanation

Apenas determinadas combinações e valores são válidos para o objeto que você está tentando alterar ou criar.

Resposta

Especifique um valor válido e tente novamente.

AMQ4176

O não pode processar seu pedido, porque o nome do objeto especificado não é válido.

Gravidade

20: Erro

Explanation

Apenas determinadas combinações e valores são válidos para o objeto que você está tentando alterar ou criar. Talvez você também veja essa mensagem se tiver especificado uma disposição QSG que não é válida ou um objeto do tópico inválido para uma assinatura.

Resposta

Verifique se todos os valores são válidos para esse tipo de objeto e tente novamente. Se você tiver alterado a disposição desse objeto, verifique se o valor está correto. Se estiver criando uma nova assinatura, verifique se o objeto do tópico existe.

AMQ4177

O WebSphere MQ Explorer não pode processar seu pedido, porque a conexão com o WebSphere MQ está inativa.

Gravidade

20: Erro

Explanation

A conexão com o WebSphere MQ está inativa, desta forma, nenhuma nova informação pode ser consultada.

Resposta

Aguarde a conexão ser encerrada, em seguida, tente reconectar.

AMQ4178

O WebSphere MQ não pode processar seu pedido, porque houve um conflito de disposição detectado.

Gravidade

20: Erro

Explanation

Foi detectado um conflito de disposição. Assegure-se de que todos os campos relacionados à disposição estejam corretos para esse tipo de objeto.

Resposta

Assegure que todos os campos relacionados à disposição estejam corretos para esse tipo de objeto e tente novamente.

Se o erro tiver ocorrido durante a criação de uma fila compartilhada, verifique se o nome da estrutura do recurso de acoplamento na página Armazenamento foi inserido corretamente.

Se o erro tiver ocorrido durante a inicialização de um canal que usa uma fila de transmissão com uma disposição de grupo de compartilhamento de filas (QSGDISP) com valor de SHARED, verifique se a disposição do canal padrão (DEFCDISP) está configurada como SHARED ou FIXSHARED (e não PRIVATE).

AMQ4179

O WebSphere MQ não pode processar seu pedido, porque a cadeia fornecida tinha um comprimento incorreto.

Gravidade

20: Erro

Explanation

Um valor de cadeia foi modificado ou fornecido e é muito longo ou muito curto, durante a criação ou modificação de um objeto.

Resposta

Verifique os valores que estão sendo fornecidos e tente novamente

Nota: Se a inclusão de nomes de saída no IBM i inserir exatamente 20 caracteres, o nome do programa ocupar os 10 primeiros caracteres e o nome da biblioteca ocupar os 10 próximos caracteres, use espaços em branco para preencher à direita se for necessário.

AMQ4180

O WebSphere MQ não pode processar seu pedido, porque houve um conflito de parâmetro.

Gravidade

20: Erro

Explanation

Durante a criação ou modificação de um objeto, a combinação de parâmetros especificados não é válida.

Resposta

Verifique se a combinação especificada é válida para o objeto e tente novamente.

AMQ4181

O WebSphere MQ não está respondendo. Deseja continuar a esperar?

Gravidade

10 : Aviso

Explanation

O WebSphere MQ não parece estar respondendo. Isso poderia acontecer, por causa de um sistema remoto carregado de forma pesada ou de uma conexão de rede lenta. No entanto, poderia ter havido um defeito do sistema. Optar por não continuar, deixaria o WebSphere MQ Explorer em um estado desconhecido, portanto, é necessário reiniciá-lo.

Resposta

Se você optar por continuar a esperar, reinicie o WebSphere MQ Explorer, se o problema persistir, procure informações de determinação de problemas.

AMQ4182

Não foi localizado nenhum objeto.

Gravidade

10 : Aviso

Explanation

A consulta não localizou nenhum objeto.

Resposta

Se você estivesse esperando que os objetos fossem encontrados, verifique as informações de determinação de problemas e assegure que o WebSphere MQ e o gerenciador de filas em questão estejam sendo corretamente executados.

AMQ4183

A consulta falhou porque o gerenciador de filas não está em um grupo de compartilhamento de filas.

Gravidade

10 : Aviso

Explanation

O WebSphere MQ emitiu uma consulta que requeria que o gerenciador de filas fosse um membro de um grupo de compartilhamento de filas.

Resposta

Tente a operação novamente, se o problema persistir, verifique as informações de determinação de problemas para obter detalhes adicionais.

AMQ4184

O canal não está ativo no momento.

Gravidade

10 : Aviso

Explanation

O canal não foi parado porque não estava ativo no momento.

Resposta

Se estiver tentando parar uma instância específica de um canal, altere o nome da conexão ou o nome do gerenciador de filas remotas e faça a operação novamente.

AMQ4185

O WebSphere MQ falhou ao importar suas configurações.

Gravidade

20: Erro

Explanation

Uma ou mais das preferências selecionadas falhou ao importar as configurações.

Resposta

Tente novamente. Se o erro persistir, examine as informações de determinação de problemas, para ver se todos os detalhes foram registrados.

AMQ4186

O WebSphere MQ falhou ao exportar suas configurações.

Gravidade

20: Erro

Resposta

Tente novamente. Se o erro persistir, examine as informações de determinação de problemas, para ver se todos os detalhes foram registrados.

AMQ4187

O WebSphere MQ importou com êxito suas configurações. (É necessário reiniciar o WebSphere MQ Explorer para aplicar as configurações importadas).

Gravidade

0 : Informações

Resposta

Reinicie o WebSphere MQ Explorer para aplicar as configurações importadas

AMQ4188

Tem certeza de que deseja remover o gerenciador de filas *<insert_0>* do cluster *<insert_1>*?

Gravidade

10 : Aviso

Explanation

É necessária uma confirmação antes do gerenciador de filas ser removido do cluster.

Resposta

Continue apenas se desejar remover permanentemente o gerenciador de filas do cluster.

AMQ4189

O gerenciador de filas não pôde ser suspenso do cluster. A operação falhou com o erro <insert_0>.

Gravidade

20: Erro

Explanation

O gerenciador de filas não foi removido do cluster.

Resposta

Tente a operação novamente. Se o erro persistir, examine as informações de determinação de problemas, para ver se todas as informações foram registradas.

AMQ4190

Ocorreu um erro ao limpar o campo de REPOS do gerenciador de filas A operação falhou com o erro <insert_0>.

Gravidade

20: Erro

Explanation

O gerenciador de filas foi removido do cluster apenas parcialmente. O gerenciador de filas foi suspenso do cluster. O campo REPOS do gerenciador de filas e os campos CLUSTER dos canais de clusters associados não foram limpos.

Resposta

Tente a operação novamente. Se o erro persistir, examine as informações de determinação de problemas, para ver se todas as informações foram registradas.

AMQ4191

Ocorreu um erro ao limpar o campo CLUSTER do canal <insert_0>. A operação falhou com o erro <insert_1>.

Gravidade

20: Erro

Explanation

O gerenciador de filas foi removido do cluster apenas parcialmente. O gerenciador de filas foi suspenso do cluster e o campo REPOS do gerenciador de filas foi limpo. Alguns dos campos CLUSTER de outros canais de clusters associados também podem ter sido limpos.

Resposta

Para remover completamente o gerenciador de filas, assegure-se de que todos os campos CLUSTER de canais de clusters associados tenham sido limpos.

AMQ4192

O gerenciador de filas não pôde ser removido de um cluster porque o canal <insert_0> está usando a lista de nomes do cluster <insert_1>.

Gravidade

10 : Aviso

Resposta

Remova o canal dos clusters da lista de nomes do cluster. Assegure-se de não afetar inadvertidamente as definições de outro objetos que utilizam a lista de nomes. Em seguida, tente remover o gerenciador de filas novamente.

AMQ4193

As informações fornecidas não puderam ser convertidas corretamente na página de códigos necessária.

Gravidade

20: Erro

Explanation

Todas ou parte das informações digitadas exigiam conversão para uma página de códigos diferente. Um ou mais caracteres não puderam ser convertidos em um caractere equivalente na nova página de códigos.

Resposta

Altere os caracteres utilizados e, em seguida, tente a operação novamente.

AMQ4194

O pedido falhou porque o gerenciador de filas tentou utilizar uma fila de transmissão padrão que não é válida.

Gravidade

20: Erro

Explanation

Uma chamada MQOPEN ou MQPUT1 especificou uma fila remota como o destino. O gerenciador de filas utilizou a fila de transmissão padrão, pois não há nenhuma fila definida com o mesmo nome que o gerenciador de filas de destino, porém a tentativa falhou porque a fila transmissão padrão não é uma fila local válida.

Resposta

Verifique se a propriedade da fila de transmissão padrão do gerenciador de filas (DefXmitQName) especifica uma fila local válida.

AMQ4195

O WebSphere MQ Explorer agora está em um estado desconhecido e deve ser reiniciado. Deseja reiniciar o WebSphere MQ Explorer?

Gravidade

10 : Aviso

Explanation

Você optou por não aguardar pela resposta do WebSphere MQ a um pedido. Portanto, o WebSphere MQ Explorer está em um estado desconhecido e deve ser reiniciado.

Resposta

Reinicie o WebSphere MQ Explorer e tente a operação novamente. Se o problema persistir, verifique as informações de determinação de problemas.

AMQ4196

O comando ou a operação não é válida em relação ao tipo do objeto ou da fila especificada

Gravidade

20: Erro

Explanation

Você tentou um comando ou uma operação com relação a um objeto ou fila com um tipo que não é válido para a operação especificada. Por exemplo, navegar em uma fila remota; emitir o comando clear com relação a uma fila com um tipo diferente de QLOCAL; limpar usando chamadas de API uma fila cujo tipo não pode ser aberto para entrada.

Resposta

Tente o comando ou operação novamente com relação a um objeto ou fila com um tipo que seja válido para a operação solicitada.

AMQ4197

Uma chamada MQOPEN ou MQPUT1 foi emitida especificando uma fila de alias como um destino, mas o BaseObjectName nos atributos da fila de alias não é reconhecido como um nome de fila.

Gravidade

20: Erro

Explanation

Uma chamada MQOPEN ou MQPUT1 foi emitida especificando uma fila de alias como um destino, mas o BaseObjectName nos atributos da fila de alias não é reconhecido como um nome de fila. Este código de razão pode também ocorrer quando o BaseObjectName é um nome de uma fila de clusters que não pode ser resolvido com êxito.

Resposta

Corrija as definições da fila.

AMQ4198

O gerenciador de filas <insert_0> não foi removido de um ou mais clusters.

Se você não remover o gerenciador de filas dos clusters, poderá obter erros inesperados

Deseja excluir o gerenciador de fila sem removê-lo desses clusters?

Gravidade

10 : Aviso

Explanation

O usuário optou por excluir um gerenciador de filas que é membro de um ou mais clusters. O gerenciador de filas deve ser primeiramente removido destes clusters antes de excluir o gerenciador de filas. Outros gerenciadores de filas no cluster podem esperar que o gerenciador de filas fique disponível.

Resposta

Remova o gerenciador de filas dos clusters dos quais ele é membro.

AMQ4199

O gerenciador de filas <insert_0> não está disponível para conexão do cliente devido a um erro de configuração SSL.

Gravidade

30 : Erro Grave

Explanation

O usuário está tentando se conectar ao gerenciador de filas remotas utilizando uma conexão secundária.

Resposta

Verifique a configuração SSL do gerenciador de filas de destino e o local do armazenamento de confiança SSL.

AMQ4200

Existe um problema com a configuração padrão. Não é possível exibir a janela Configuração Padrão.

Gravidade

20: Erro

Explanation

Há um problema com o WebSphere MQ.

Resposta

Utilize o botão 'Detalhes>>' para mostrar mais detalhes sobre o problema e entre em contato com o administrador de sistemas.

AMQ4201

Não é possível verificar se o computador existe.

Gravidade

20: Erro

Explanation

O WebSphere MQ não conseguiu verificar se o nome do computador que você digitou existe no domínio do computador.

Resposta

Repita a operação, se o problema persistir entre em contato com o administrador de sistemas.

AMQ4202

Não é possível contatar o computador <insert_0>.

Gravidade

10 : Aviso

Explanation

O WebSphere MQ não conseguiu localizar um computador com este nome no domínio TCP/IP do computador.

Resposta

Digite um nome de computador diferente.

AMQ4203

Não é possível estabelecer a configuração padrão.

Gravidade

20: Erro

Explanation

O WebSphere MQ não pôde definir a configuração padrão. Este erro pode ocorrer se o WebSphere MQ estiver ocupado com outra operação.

Resposta

Tente a operação novamente. Se o problema persistir, utilize os botões 'Detalhes>>' e 'Imprimir' para registrar mais detalhes sobre o problema e entre em contato com o administrador de sistemas.

AMQ4204

Não é possível unir o cluster padrão.

Gravidade

20: Erro

Explanation

O WebSphere MQ não conseguiu unir seu computador ao cluster padrão. Este erro pode ocorrer se o WebSphere MQ estiver ocupado com outra operação.

Resposta

Tente a operação novamente. Se o problema persistir, utilize os botões 'Detalhes>>' e 'Imprimir' para registrar mais detalhes sobre o problema e entre em contato com o administrador de sistemas.

AMQ4205

Não é possível permitir a administração remota do gerenciador de filas.

Gravidade

20: Erro

Explanation

O WebSphere MQ não conseguiu alterar a configuração do gerenciador de filas para permitir que ele seja administrado remotamente. Este erro pode ocorrer se o WebSphere MQ estiver ocupado com outra operação.

Resposta

Tente a operação novamente. Se o problema persistir, utilize os botões 'Detalhes>>' e 'Imprimir' para registrar mais detalhes sobre o problema e entre em contato com o administrador de sistemas.

AMQ4206

Não é possível impedir a administração remota do gerenciador de filas.

Gravidade

20: Erro

Explanation

O WebSphere MQ não conseguiu alterar a configuração do gerenciador de filas para evitar que ele fosse administrado remotamente. Este erro pode ocorrer se o WebSphere MQ estiver ocupado com outra operação.

Resposta

Tente a operação novamente. Se o problema persistir, utilize os botões 'Detalhes>>' e 'Imprimir' para registrar mais detalhes sobre o problema e entre em contato com o administrador de sistemas.

AMQ4207

O caminho especificado não é válido.

Gravidade

20: Erro

Resposta

Verifique o caminho especificado e tente novamente.

AMQ4208

Mostrar este painel novamente a próxima vez que o gerenciador de filas for inicializado?

Gravidade

0 : Informações

Explanation

Você pode optar se deseja que o mesmo painel seja mostrado a próxima vez que esse gerenciador de filas for iniciado e se a configuração padrão não está concluída.

Resposta

Selecione se deseja que o painel seja mostrado na próxima vez.

AMQ4209

O nome do TCP/IP do computador remoto não pode ser o nome de seu próprio computador.

Gravidade

0 : Informações

Explanation

Você selecionou que o gerenciador de filas do repositório está em outro computador, mas digitou o nome de seu próprio computador.

Resposta

Digite o nome correto do gerenciador de filas do repositório.

AMQ4210

O servidor de comando deve estar ativo para concluir a operação. Utilize o WebSphere MQ Services para Iniciá-lo e Tente a Operação Novamente.

Gravidade

10 : Aviso

Explanation

A operação solicitada requer que o servidor de comandos esteja em execução.

Resposta

Utilize o WebSphere MQ Services para iniciar o servidor de comandos e, em seguida, repita a operação.

AMQ4211

O nome do computador inserido deve estar no domínio local (<insert_0>).

Gravidade

10 : Aviso

Resposta

Digite o nome do computador que está em seu domínio local

AMQ4212

Não é possível concluir esta tarefa porque você não tem autorização para administrar o WebSphere MQ.

É necessário estar no grupo mqm para administrar o WebSphere MQ.

Gravidade

10 : Aviso

Explanation

Seu ID de usuário não está autorizado a transportar a operação solicitada.

Resposta

Repita a operação em um ID do usuário com a autoridade necessária, ou entre em contato com o administrador de sistemas.

AMQ4213

Impossível excluir o gerenciador de filas <insert_0> porque ele está sendo usado por outro programa.

Feche qualquer programa utilizando o gerenciador de filas e clique em 'Tentar Novamente'.

Gravidade

10 : Aviso

Explanation

O WebSphere MQ não conseguiu excluir o gerenciador de filas de configuração padrão antiga porque outro programa está utilizando o gerenciador de filas.

Resposta

Feche os programas que estão utilizando o gerenciador de filas e clique em Repetir.

AMQ4214

O computador <insert_0> não é conhecido na rede.

Gravidade

10 : Aviso

Explanation

O WebSphere MQ não conseguiu localizar um computador com este nome em sua rede.

Resposta

Digite um nome de computador diferente.

AMQ4215

O upgrade da configuração padrão foi cancelado.

Gravidade

10 : Aviso

Explanation

Você pressionou 'Cancelar' enquanto executava o assistente de configuração padrão para fazer upgrade da configuração padrão.

Resposta

Nenhum

AMQ4216

O componente de serviços do WebSphere MQ não tem a autoridade que ele requer.

Gravidade

10 : Aviso

AMQ4217

O componente do MQSeriesServices não tem autoridade para criar a configuração padrão.

Gravidade

10 : Aviso

AMQ4250

Nenhum apelido fornecido - forneça um.

Gravidade

10 : Aviso

Explanation

É necessário digitar o apelido do usuário na caixa de texto

Resposta

Digite o apelido na caixa de texto

AMQ4251

Não é possível inicializar o WinSock - o TCP/IP pode não estar instalado. Instale o TCP/IP e tente novamente.

Gravidade

20: Erro

Explanation

O Postcard não conseguiu inicializar a interface para o TCP/IP.

Resposta

Verifique se o TCP/IP foi instalado com êxito. Se o problema persistir, consulte seu administrador de sistemas.

AMQ4252

Não é Possível Encontrar o WinSock - o TCP/IP pode não estar instalado. Instale o TCP/IP e tente novamente.

Gravidade

20: Erro

Explanation

O Postcard não conseguiu localizar a interface para o TCP/IP.

Resposta

Verifique se o TCP/IP foi instalado com êxito. Se o problema persistir, consulte seu administrador de sistemas.

AMQ4253

Não é possível obter o nome de domínio TCP/IP totalmente qualificado - Assegure-se de que o protocolo TCP/IP esteja configurado.

Gravidade

20: Erro

Explanation

O Postcard não conseguiu determinar o nome do domínio do TCP/IP para seu computador.

Resposta

Verifique se o TCP/IP foi instalado com êxito. Se o problema persistir, consulte seu administrador de sistemas.

AMQ4254

Falha ao Alocar Memória do Sistema - Entre em contato com o administrador do sistema.

Gravidade

20: Erro

Explanation

O Postcard não conseguiu alocar memória suficiente para ser executado corretamente.

Resposta

Feche outros programas para liberar memória do sistema. Se o problema persistir, consulte seu administrador de sistemas.

AMQ4255

Forneça o nome de um usuário com o qual deseja se comunicar.

Gravidade

10 : Aviso

Explanation

É necessário digitar um apelido do usuário na caixa de texto Para.

Resposta

Digite o apelido do usuário na caixa de texto Para

AMQ4256

Forneça o nome do computador do < insert_0 > (deve ser um nome TCP/IP).

Gravidade

10 : Aviso

Explanation

É necessário inserir o nome do computador da caixa postal no campo Em

Resposta

Insira o nome do computador da caixa postal ou o nome do gerenciador de filas na caixa de texto Em

AMQ4257

A chamada MQCONN falhou ao preparar uma operação Put,

com o Código de conclusão [*<insert_0>* (*<insert_1>*)], Código de razão [*<insert_2>* (*<insert_3>*)].

Gravidade

20: Erro

Explanation

Ocorreu um erro quando o Postcard tentou conectar-se ao gerenciador de filas para enviar o cartão postal. Este erro pode ocorrer se o WebSphere MQ estiver ocupado com outra operação.

Resposta

Tente enviar o cartão postal novamente. Se o problema persistir, entre em contato com o administrador do sistema.

AMQ4258

A chamada MQOPEN falhou ao preparar uma operação Put,

com o Código de conclusão [*<insert_0>* (*<insert_1>*)], Código de razão [*<insert_2>* (*<insert_3>*)].

Gravidade

20: Erro

Explanation

Ocorreu um erro quando o Postcard tentou abrir uma fila para enviar o cartão postal. Este erro pode ocorrer se o WebSphere MQ estiver ocupado com outra operação.

Resposta

Tente enviar o cartão postal novamente. Se o problema persistir, entre em contato com o administrador do sistema.

AMQ4259

A chamada MQCLOSE falhou ao preparar uma operação Put,

com o Código de conclusão [*<insert_0>* (*<insert_1>*)], Código de razão [*<insert_2>* (*<insert_3>*)].

Gravidade

20: Erro

Explanation

Ocorreu um erro quando o Postcard tentou fechar a fila após o envio do cartão postal. Este erro pode ocorrer se o WebSphere MQ estiver ocupado com outra operação.

Resposta

Se o problema persistir, entre em contato com o administrador do sistema.

AMQ4260

A chamada MQDISC falhou ao preparar uma operação Put,

com o Código de conclusão [*<insert_0>* (*<insert_1>*)], Código de razão [*<insert_2>* (*<insert_3>*)].

Gravidade

20: Erro

Explanation

Ocorreu um erro quando o Postcard tentou desconectar-se do gerenciador de filas após o envio do cartão postal. Este erro pode ocorrer se o WebSphere MQ estiver ocupado com outra operação.

Resposta

Se o problema persistir, entre em contato com o administrador do sistema.

AMQ4261

A chamada MQPUT falhou com o Código de conclusão [*<insert_0>* (*<insert_1>*)], Código de razão [*<insert_2>* (*<insert_3>*)].

Gravidade

20: Erro

Explanation

Ocorreu um erro quando o Postcard tentou enviar o cartão postal colocando os dados na fila. Este erro pode ocorrer se o WebSphere MQ estiver ocupado com outra operação.

Resposta

Tente enviar o cartão postal novamente. Se o problema persistir, entre em contato com o administrador do sistema.

AMQ4262

A chamada MQCONN falhou ao preparar-se para uma operação Get, com o Código de conclusão [*<insert_0>* (*<insert_1>*)], Código de razão [*<insert_2>* (*<insert_3>*)].

Gravidade

20: Erro

Explanation

Ocorreu um erro quando o Postcard tentou conectar-se ao gerenciador de filas para receber cartões postais. Este erro pode ocorrer se o WebSphere MQ estiver ocupado com outra operação.

Resposta

Reinicie o Postcard. Se o problema persistir, entre em contato com o administrador do sistema.

AMQ4263

A chamada MQOPEN falhou ao preparar-se para uma operação Get, com o Código de conclusão [*<insert_0>* (*<insert_1>*)], Código de razão [*<insert_2>* (*<insert_3>*)].

Gravidade

20: Erro

Explanation

Ocorreu um erro quando o Postcard tentou abrir uma fila para enviar o cartão postal. Este erro pode ocorrer se o WebSphere MQ estiver ocupado com outra operação.

Resposta

Reinicie o Postcard. Se o problema persistir, entre em contato com o administrador do sistema.

AMQ4264

A chamada MQCLOSE falhou ao preparar-se para uma operação Get, com o Código de conclusão [*<insert_0>* (*<insert_1>*)], Código de razão [*<insert_2>* (*<insert_3>*)].

Gravidade

20: Erro

Explanation

Ocorreu um erro quando o Postcard tentou fechar a fila após receber os cartões postais. Este erro pode ocorrer se o WebSphere MQ estiver ocupado com outra operação.

Resposta

Se o problema persistir, entre em contato com o administrador do sistema.

AMQ4265

A chamada MQDISC falhou ao preparar-se para uma operação Get, com o Código de conclusão [*<insert_0>* (*<insert_1>*)], Código de razão [*<insert_2>* (*<insert_3>*)].

Gravidade

20: Erro

Explanation

Ocorreu um erro quando o Postcard tentou desconectar-se ao gerenciador de filas para receber cartões postais. Este erro pode ocorrer se o WebSphere MQ estiver ocupado com outra operação.

Resposta

Se o problema persistir, entre em contato com o administrador do sistema.

AMQ4266

Insira a mensagem que deseja enviar para *<insert_0>*.

Gravidade

10 : Aviso

Resposta

Digite a mensagem no campo de texto Mensagem.

AMQ4267

A chamada MQGET falhou com o Código de Conclusão [*<insert_0>* (*<insert_1>*)], Código de Razão [*<insert_2>* (*<insert_3>*)].

Gravidade

20: Erro

Explanation

Ocorreu um erro quando o Cartão Postal tentou receber cartões postais obtendo seus dados da fila. Este erro pode ocorrer se o WebSphere MQ estiver ocupado com outra operação.

Resposta

Reinicie o Postcard. Se o problema persistir, entre em contato com o administrador do sistema.

AMQ4268

O Cartão Postal não pode contatar o gerenciador de filas no computador remoto.

Verifique se a configuração padrão está em execução no computador remoto.

Gravidade

20: Erro

Explanation

O gerenciador de filas da caixa postal na caixa de texto Em não está acessível.

Resposta

Verifique se a configuração padrão está em execução no computador remoto.

AMQ4269

Não é possível executar o Cartão Postal porque você não tem autoridade para usar o WebSphere MQ.

É necessário estar no grupo mqm para usar o WebSphere MQ.

Gravidade

20: Erro

Explanation

O gerenciador de filas da caixa postal na caixa de texto Em não está acessível.

Resposta

Utilize o Postcard em um ID do usuário com a autoridade necessária, ou entre em contato com o administrador de sistemas.

AMQ4270

O Postcard não consegue enviar mensagens ao computador remoto. O Postcard só pode trocar mensagens com os computadores que estão no mesmo domínio de TCP/IP que este computador.

Gravidade

20: Erro

Explanation

Não é possível enviar mensagens ao computador remoto

Resposta

Utilize o aplicativo de configuração padrão para incluir o computador remoto no mesmo cluster.

AMQ4271

Não é possível abrir uma fila local chamada *<insert_0>* no gerenciador de filas da caixa de correio *<insert_1>*.

Utilize o WebSphere MQ Explorer para criar a fila e reinicie o Postcard.

Gravidade

20: Erro

Explanation

O Postcard não conseguiu criar automaticamente a fila que ele utiliza no gerenciador de filas.

Resposta

Utilize o WebSphere MQ Explorer para criar a fila e reinicie o Postcard.

AMQ4272

O gerenciador de filas da caixa de correio <insert_0> não existe neste computador.

Gravidade

20: Erro

Explanation

O nome do gerenciador de filas da caixa postal especificado após o parâmetro '-m' para Postcard não existe neste computador.

Resposta

Reinicie o Postcard especificando o nome de um gerenciador de filas existente neste computador.

AMQ4273

Não é possível contatar a caixa de correio de destino <insert_0>.

Gravidade

10 : Aviso

Explanation

O Postcard não conseguiu enviar a mensagem porque não pôde entrar em contato com a caixa postal de destino.

Resposta

Clique em 'Tentar novamente' para tentar enviar a mensagem novamente, caso contrário, clique em 'Cancelar'.

AMQ4274

O cartão postal detectou que <insert_0> é o nome de um computador e um gerenciador de filas.

Gravidade

10 : Aviso

Explanation

O Postcard detectou que o nome da caixa postal de destino é o nome de um computador e de um gerenciador de filas.

Resposta

Selecione se deseja enviar a mensagem para o computador ou para o gerenciador de filas com este nome e, em seguida, clique em OK.

AMQ4300

Forneça algum texto para a operação MQPUT(1) ser bem-sucedida.

Explanation

Nenhum texto foi fornecido para o usuário de forma que a operação MQPUT ou MQPUT1 possa prosseguir.

Resposta

Forneça algum texto na área editável para que a operação MQPUT ou MQPUT1 possa prosseguir.

AMQ4301

Forneça algum texto para a operação MQPUT ser bem-sucedida.

Explanation

Nenhum texto foi fornecido para o usuário de forma que a operação MQPUT possa prosseguir.

Resposta

Forneça algum texto na área editável para que MQPUT possa prosseguir.

AMQ4302

Forneça algum texto para a operação MQPUT1 ser bem-sucedida.

Explanation

Nenhum texto foi fornecido para o usuário de forma que a operação MQPUT1 possa prosseguir.

Resposta

Forneça algum texto na área editável para que MQPUT1 possa prosseguir.

AMQ4303

O servidor de comandos para o gerenciador de filas [%s] não foi iniciado. Inicie o servidor de comando e tente novamente.

Explanation

Para que o API Exerciser funcione, um servidor de comando deve estar sendo executado.

Resposta

Inicie o servidor de comandos a partir do aplicativo MQServices ou execute strmqcsv < Queue Manager> a partir da linha de comandos.

AMQ4304

API Exerciser não pode enumerar objetos para o gerenciador de filas [%s].

Explanation

O API Exerciser encontrou um problema ao tentar enumerar filas.

Resposta

Certifique-se de que o servidor de comandos esteja sendo executado (no aplicativo Services) e de que existam filas configuradas para o gerenciador de filas.

AMQ4305

Não há gerenciadores de filas presentes no sistema. Crie um e tente novamente.

Explanation

O API Exerciser não pôde encontrar gerenciadores de filas no sistema.

Resposta

Use o aplicativo Services para criar ou executar crtmqm < Queue Manager>.

AMQ4306

Falha na alocação de memória. Encerre alguns outros aplicativos e tente novamente.

Explanation

Não existem recursos do sistema suficientes disponíveis no sistema para atender a execução do API Exerciser.

Resposta

Encerre alguns outros aplicativos abaixo e tente executar o API Exerciser novamente.

AMQ4307

API Exerciser encontrou uma falha de COM e não pode continuar. Assegure-se de que o WebSphere MQ tenha sido instalado e configurado corretamente e de que seu ID do usuário é um membro do grupo mqm.

Explanation

Quando o API Exerciser foi iniciado, ele não conseguiu estabelecer uma conexão COM com o WebSphere MQ Services.

Resposta

Certifique-se de que o WebSphere MQ esteja instalado e configurado corretamente e de que seu ID de usuário seja um membro do grupo mqm. Se o problema persistir, consulte seu administrador de sistemas.

AMQ4308

API Exerciser não pode continuar. Assegure-se de que o ID do usuário que você está usando seja membro do grupo mqm.

Explanation

Nenhum.

Resposta

Nenhum.

AMQ4309

API Exerciser não pode continuar. Assegure-se de que o ID do usuário que você está usando seja membro do grupo Administrador.

Explanation

Nenhum.

Resposta

Nenhum.

AMQ4350

A configuração não pode continuar; uma versão mais recente deste produto está instalada.

Explanation

A instalação detectou que uma versão deste produto posterior à versão 5.3 já está instalada no computador.

Resposta

Não tente instalar a versão 5.3 quando uma versão posterior já está instalada.

AMQ4351

A desinstalação não pode continuar; a desinstalação já está em execução.

Explanation

Foi feita uma tentativa de executar duas cópias de remoção de instalação ao mesmo tempo.

Resposta

Execute somente uma cópia da remoção de instalação de cada vez.

AMQ4352

A Instalação não pode continuar; uma versão suportada do Windows é necessária.

Explanation

Nenhum.

Resposta

Nenhum.

AMQ4353

A configuração não pode continuar; '%s' não é um Administrador.

Explanation

O usuário que está executando a instalação não possui autoridade de administrador.

Resposta

Encerre sessão e inicie-a novamente utilizando um ID de usuário com autoridade de administrador.

AMQ4354

Nenhum nome de computador de repositório inserido.

Explanation

Nenhum.

Resposta

Nenhum.

AMQ4355

O nome do computador de repositório não é válido.

Explanation

Nenhum.

Resposta

Nenhum.

AMQ4356

Insira um nome de computador remoto.

Explanation

Nenhum.

Resposta

Nenhum.

AMQ4357

Falha de registro para o arquivo '%s' (código 0x%8.8lx).

Explanation

Nenhum.

Resposta

Nenhum.

AMQ4358

Falha de remoção de registro para o arquivo '%s' (código 0x%8.8lx).

Explanation

Nenhum.

Resposta

Nenhum.

AMQ4359

Não é possível registrar o arquivo '%s'.

Explanation

Nenhum.

Resposta

Nenhum.

AMQ4360

Não é possível cancelar o registro do arquivo '%s'.

Explanation

Nenhum.

Resposta

Nenhum.

AMQ4361

A desinstalação não pode continuar; necessário logon do Administrador.

Explanation

Nenhum.

Resposta

Nenhum.

AMQ4362

Falha ao criar a configuração padrão.

Explanation

Nenhum.

Resposta

Nenhum.

AMQ4363

A configuração não pôde detectar o nível do Windows NT Service Pack (Service Pack 3 ou posterior necessário). O Service Pack 3 ou Posterior Está Instalado?

Explanation

Nenhum.

Resposta

Nenhum.

AMQ4364

A configuração não pôde detectar o nível do Windows NT Service Pack (Service Pack 6a ou posterior necessário). O Service Pack 6a ou Posterior Está Instalado?

Explanation

Nenhum.

Resposta

Nenhum.

AMQ4365

A configuração não pode continuar porque o Service Pack 3 não está instalado.

Explanation

Nenhum.

Resposta

Nenhum.

AMQ4366

A configuração não pode continuar porque o Service Pack 6a ou posterior não está instalado.

Explanation

Nenhum.

Resposta

Nenhum.

AMQ4367

A configuração não pode continuar porque o Internet Explorer Versão 4.01 SP1 não está instalado.

Explanation

Nenhum.

Resposta

Nenhum.

AMQ4368

Selecione pelo menos um componente para continuar.

Explanation

Nenhum.

Resposta

Nenhum.

AMQ4369

O componente 'Servidor de Administração da Web' requer o componente 'Servidor'.

Explanation**Resposta****AMQ4370**

A desinstalação do componente 'Servidor' requer a desinstalação do componente 'Servidor de Administração da Web'.

Explanation

Nenhum.

Resposta

Nenhum.

AMQ4371

O componente 'Documentação em outros Idiomas' requer o componente 'Documentação em Inglês'.

Explanation

Nenhum.

Resposta

Nenhum.

AMQ4372

A desinstalação do componente 'Documentação em Inglês' requer a do componente 'Documentação em outros Idiomas'.

Explanation

Nenhum.

Resposta

Nenhum.

AMQ4373

Não há espaço suficiente na unidade %s (arquivos de programa) para a instalação desses componentes. Libere um pouco de espaço no disco ou modifique suas seleções

Explanation

Nenhum.

Resposta

Nenhum.

AMQ4374

Não há espaço suficiente na unidade %s (arquivos de dados) para a instalação desses componentes. Libere um pouco de espaço no disco ou modifique suas seleções

Explanation

Nenhum.

Resposta

Nenhum.

AMQ4375

A pasta de nível superior dos arquivos de programa não é válida.

Explanation

A pasta de nível superior de arquivos de programas não é um caminho válido.

Resposta

Digite um caminho válido.

AMQ4376

A pasta de nível superior dos arquivos de dados não é válida.

Explanation

A pasta de nível superior de arquivos de dados não é um caminho válido.

Resposta

Digite um caminho válido.

AMQ4377

A pasta de arquivos de log não é válida.

Explanation

O nome da pasta de arquivos de log não é um caminho válido.

Resposta

Digite um caminho válido.

AMQ4378

A pasta raiz não é permitida para a pasta de nível superior dos arquivos de programa.

Explanation

O WebSphere MQ não pode ser instalado em uma pasta raiz, por exemplo, 'C:\'.

Resposta

Digite uma pasta que não seja raiz.

AMQ4379

Uma pasta raiz não tem permissão para a pasta de nível superior dos arquivos de dados.

Explanation

O WebSphere MQ não pode ser instalado em uma pasta raiz, por exemplo, 'C:\'.

Resposta

Digite uma pasta que não seja raiz.

AMQ4380

Uma pasta raiz não tem permissão para a pasta dos arquivos de log.

Explanation

O WebSphere MQ não pode ser instalado em uma pasta raiz, por exemplo, 'C:\'.

Resposta

Digite uma pasta que não seja raiz.

AMQ4381

Não há espaço suficiente na unidade %s (arquivos de log) para a instalação desses componentes. Libere um pouco de espaço no disco ou modifique suas seleções

Explanation

Nenhum.

Resposta

Nenhum.

AMQ4382

Não é possível criar ou substituir a pasta '%s'

Explanation

Nenhum.

Resposta

Nenhum.

AMQ4385

Idioma desconhecido especificado ('%s')

Explanation

Nenhum.

Resposta

Nenhum.

AMQ4386

A página de códigos (%d) para o idioma especificado não está disponível.

Explanation

Nenhum.

Resposta

Nenhum.

AMQ4387

Antes de 'Configuração' poder exibir ajuda, o sistema de ajuda deste computador precisa de upgrade para HTML Help 1.3. Deseja atualizar agora? (É possível que seja necessário reiniciar o computador).

Explanation

Nenhum.

Resposta

Nenhum.

AMQ4388

A configuração ou desinstalação do WebSphere MQ já está em execução.

Explanation

Nenhum.

Resposta

Nenhum.

AMQ4389

A configuração não pôde criar um grupo 'mqm' local (código %d).

Explanation

Ocorreu um erro ao criar um grupo de usuários local chamado 'mqm'.

Resposta

Reveja o arquivo de registro de instalação, para obter detalhes de quaisquer problemas. Se o erro persistir, entre em contato com o administrador de sistemas.

AMQ4390

A configuração não pôde criar um grupo 'mqm de domínio' global (código %d).

Explanation

Ocorreu um erro ao criar um grupo de usuários local chamado 'mqm'.

Resposta

Reveja o arquivo de registro de instalação, para obter detalhes de quaisquer problemas. Se o erro persistir, entre em contato com o administrador de sistemas.

AMQ4391

A configuração não pôde localizar o grupo 'mqm de domínio' global.

Explanation

O grupo global 'mqm ' foi criado, mas não pôde ser encontrado.

Resposta

Reveja o arquivo de registro de instalação, para obter detalhes de quaisquer problemas. Se o erro persistir, entre em contato com o administrador de sistemas.

AMQ4392

A configuração não pôde incluir o grupo 'mqm de domínio' global no grupo 'mqm' local (código %d).

Explanation

Ocorreu um erro ao adicionar o grupo global 'mqm' no grupo local 'mqm'.

Resposta

Reveja o arquivo de registro de instalação, para obter detalhes de quaisquer problemas. Se o erro persistir, entre em contato com o administrador de sistemas.

AMQ4393

Nenhuma porta foi especificada; nenhum listener será criado.

Explanation

Nenhum.

Resposta

Nenhum

AMQ4394

Nenhum gerenciador de filas está selecionado para administração remota.

Explanation

Nenhum.

Resposta

Nenhum.

AMQ4395

Um ou mais pré-requisitos do componente 'Servidor' não foi selecionado; o componente não pode ser instalado.

Explanation

Nenhum.

Resposta

Nenhum.

AMQ4396

Um ou mais upgrades de pré-requisito não foi selecionado; o WebSphere MQ não operará corretamente.

Explanation

Nenhum.

Resposta

Nenhum.

AMQ4397

Não é possível instalar em uma unidade de rede (unidade %s).

Explanation

Nenhum.

Resposta

Nenhum.

AMQ4400

O Explorer não pode administrar o gerenciador de filas porque a fila <insert_0> não está definida.

Gravidade

10 : Aviso

Explanation

O Explorer usa a fila <insert_0> para administrar gerenciadores de filas.

Resposta

Defina a fila <insert_0> e tente novamente.

AMQ4401

O Explorer não pode administrar o gerenciador de filas porque o usuário não tem autorização para abrir a fila <insert_0>.

Gravidade

10 : Aviso

Explanation

O Explorer usa a fila <insert_0> para administrar esse gerenciador de filas

Resposta

Permita que o Explorer abra a fila <insert_0> e tente novamente

AMQ4402

A fila <insert_0> não pôde ser aberta pela razão <insert_1>.

Gravidade

10 : Aviso

Explanation

O Explorer usa a fila <insert_0> para administrar esse gerenciador de filas

Resposta

Permita que o Explorer abra a fila <insert_0> e tente novamente

AMQ4403

O gerenciador de filas ao qual você está se conectando encontra-se em um nível de comando mas alto que o gerenciador de filas intermediário que está sendo utilizado, o que fará com que algumas operações não funcionem. Tem certeza de que deseja mostrar o gerenciador de filas de destino na pasta de qualquer maneira?

Gravidade

10 : Aviso

Explanation

Você está fazendo uma conexão com um gerenciador de filas remotas que está em um nível de comando mais alto que o gerenciador de filas intermediário que você está tentando utilizar. Isso significa que ocorrerão erros ao selecionar novos itens, como Conexões de Aplicativo ou status da fila.

Resposta

Selecione Sim se você desejar continuar a utilizar o gerenciador de filas remotas com este gerenciador de filas intermediário, mesmo que os níveis de comando estejam inconsistentes. Selecione Não para escolher um gerenciador de filas intermediário diferente.

AMQ4404

O gerenciador de filas <insert_0> é o único repositório completo no cluster <insert_1> e ainda há gerenciadores de fila parciais definidos. A remoção do cluster desse gerenciador de filas evitará que ações adicionais sejam executadas nos repositórios. Tem certeza de que deseja remover esse gerenciador de filas?

Gravidade

10 : Aviso

Explanation

Para exibir informações do cluster, o componente de armazenamento em cluster do WebSphere MQ Explorer requer pelo menos que um repositório completo seja selecionado como a origem. A remoção do último repositório completo impedirá a exibição dos membros do cluster e, assim, impedirá que ações do cluster sejam executadas nesses repositórios completos.

Resposta

Selecione Sim se deseja remover o repositório completo, embora isso impedirá o acesso às informações dos repositórios parciais restantes.

AMQ4405

Ocorreu um erro inesperado ao conectar ao provedor de serviços de JNDI.

A mensagem a seguir contém o texto do provedor de serviços JNDI que pode não ser convertido.

Erro <insert_0> executando a operação JNDI <insert_1> no nome do objeto <insert_2>.

Gravidade

30 : Erro Grave

Explanation

Um erro inesperado de JNDI impediu a conclusão da operação.

Resposta

Verifique os FFSTs para determinar a razão do erro. Se os sintomas persistirem, entre em contato com o Administrador do Sistema.

AMQ4406

A conexão não pôde ser estabelecida com o provedor de serviços JNDI porque as credenciais de segurança especificadas (nome distinto e senha) não são válidas para este provedor de serviços.

Gravidade

20: Erro

Explanation

O nome distinto ou a senha não é válido para o fornecedor de serviços

Resposta

Corrija as credenciais de segurança e tente novamente.

AMQ4407

A URL do Provedor não foi fornecida.

Gravidade

20: Erro

Explanation

A URL do Provedor deve ser fornecida ao abrir um Contexto Inicial.

Resposta

Forneça a URL do Provedor.

AMQ4408

O NOME estava ausente no arquivo de dados de Administração de JMS.

Gravidade

20: Erro

Resposta

Verifique os FFSTs para determinar a razão do erro.

AMQ4409

Um contexto com o apelido <insert_0> já existe.

Gravidade

20: Erro

Explanation

Os pseudônimos para cada contexto na árvore devem ser exclusivos.

Resposta

Escolha um apelido diferente para este contexto.

AMQ4410

O tipo de objeto <insert_0> não é reconhecido ao recuperar detalhes do atributo <insert_1>.

Gravidade

20: Erro

Explanation

O ID do objeto não é válido.

Resposta

Assegure-se de que apenas tipos de objetos suportados sejam utilizados.

AMQ4411

O tipo de objeto <insert_0> não é reconhecido ao carregar objetos do contexto <insert_1>.

Gravidade

20: Erro

Explanation

A classe de objeto não é válida.

Resposta

Assegure-se de que apenas tipos de objetos suportados sejam utilizados.

AMQ4412

Exceção inesperada: <insert_0> mensagem <insert_1>.

Gravidade

20: Erro

Explanation

Ocorreu um erro inesperado.

Resposta

Verifique os FFSTs para determinar a razão do erro.

AMQ4413

O contexto <insert_0> não pôde ser removido porque não estava vazio.

Gravidade

20: Erro

Explanation

Um contexto poderá ser removido apenas se estiver vazio.

Resposta

Remova o conteúdo do contexto e tente novamente.

AMQ4414

Ocorreu um erro inesperado ao se conectar ao provedor de serviços de JNDI.

A mensagem a seguir contém o texto do provedor de serviços JNDI que pode não ser convertido.

Erro <insert_0> devido a <insert_3> executando a operação JNDI <insert_1> no nome do objeto <insert_2>.

Gravidade

30 : Erro Grave

Explanation

Um erro inesperado de JNDI impediu a conclusão da operação.

Resposta

Verifique os FFSTs para determinar a razão do erro. Se os sintomas persistirem, entre em contato com o Administrador do Sistema.

AMQ4415

O objeto não pôde ser criado porque um objeto com o nome <insert_0> já existe.

Gravidade

20: Erro

Explanation

Já existe um objeto com o mesmo nome em JNDI. Observe que o objeto existente pode ser de um tipo diferente daquele sendo criado como Connection Factories, Destinos e outros objetos de JNDI que compartilham o mesmo namespace dentro de um determinado contexto de JNDI. Para localizar o objeto existente, selecione o modo de árvore de contexto de JMS para exibir todos os objetos nesse local de JNDI.

Resposta

Escolha um nome diferente para o novo objeto ou exclua o objeto existente.

AMQ4416

O objeto *<insert_0>* não pôde ser criado porque você não tem autoridade para criar objetos ou não há conexão com o contexto.

Gravidade

20: Erro

Explanation

Se o provedor de serviços de JNDI for LDAP, a conexão pode não ter um nível de segurança suficiente para criar objetos.

Se o provedor de serviços JNDI for um sistema de arquivos, o arquivo de ligações poderá ser somente leitura,

ou não há nenhuma conexão com o contexto

Resposta

Conecte-se ao fornecedor de serviços JNDI com o nível correto de segurança ou assegure-se de que as permissões no arquivo de ligações estejam corretas e tente novamente.

AMQ4417

O endereço local não pôde ser configurado para o valor *<insert_0>*.

Gravidade

20: Erro

Explanation

O endereço Local deve ser um endereço válido no formato `ip_address(port-number)`, em que o número da porta pode ser uma porta específica, um intervalo de portas (`low-port,high-port`) ou omitido. Um nome de host pode ser especificado no lugar de um endereço IP.

Resposta

Corrija o endereço Local e tente novamente.

AMQ4418

O nome do peer SSL não pôde ser configurado para o valor *<insert_0>*.

Gravidade

20: Erro

Explanation

O nome do Peer de SSL deve ser um Nome Distinto válido.

Resposta

Digite um nome válido do Peer de SSL.

AMQ4419

O contexto JNDI foi aberto fora de ordem.

Gravidade

20: Erro

Explanation

Um contexto já aberto não pode ser aberto novamente.

Resposta

Verifique os FFSTs para determinar a razão do erro.

AMQ4420

O contexto JNDI foi fechado fora de ordem.

Gravidade

20: Erro

Explanation

Um contexto já fechado não pode ser fechado novamente.

Resposta

Verifique os FFSTs para determinar a razão do erro.

AMQ4421

Não foi possível fazer conexão com o fornecedor de serviços JNDI. Isso pode ser porque a conexão física foi interrompida ou o nome distinto na URL do provedor ou o nome distinto fornecido para as credenciais de segurança não é válido.

Gravidade

20: Erro

Explanation

O nome fornecido deve ser um nome distinto formado corretamente, válido no fornecedor de serviços JNDI especificado.

Resposta

Corrija o nome distinto e tente novamente.

AMQ4422

Há um erro de comunicação ao conectar ao provedor de serviços JNDI com a URL do provedor <insert_0>.

Gravidade

20: Erro

Explanation

Tempo de conexão esgotado com o fornecedor de serviços JNDI.

Resposta

Verifique as informações de conexão e assegure-se de que o fornecedor de serviços esteja em execução na extremidade remota e tente novamente.

AMQ4423

O objeto <insert_0> não pôde ser excluído porque você não tem autoridade para excluir objetos.

Gravidade

20: Erro

Explanation

Se o provedor de serviços de JNDI for LDAP, a conexão pode não ter um nível de segurança suficiente para excluir objetos.

Se o fornecedor de serviços JNDI for um sistema de arquivo, talvez o arquivo de ligações seja de leitura.

Resposta

Conecte-se ao fornecedor de serviços JNDI com o nível correto de segurança ou assegure-se de que as permissões no arquivo de ligações estejam corretas e tente novamente.

AMQ4424

O nível de segurança solicitado não é suportado pelo fornecedor de serviços JNDI.

Gravidade

20: Erro

Explanation

O nível de segurança solicitado (nenhum, simples ou CRAM_MD5) não é suportado pelo fornecedor de serviços JNDI que está sendo utilizado.

Resposta

Altere o nível de segurança solicitado ou o fornecedor de serviços JNDI e tente novamente.

AMQ4425

Não está claro para qual gerenciador de filas o valor do campo *<insert_0>* na página *<insert_1>* se refere..

* Certifique-se que o gerenciador de filas esteja no WebSphere MQ Explorer.

* Certifique-se de que o gerenciador de filas esteja em execução.

* Certifique-se de que o WebSphere MQ Explorer esteja conectado ao gerenciador de filas.

* Certifique-se de você que possui autoridade para listar as filas no gerenciador de filas

* Se houver dois gerenciadores de filas com o mesmo nome no WebSphere MQ Explorer, use o botão *<insert_0>* Selecionar para especificar o gerenciador de filas novamente.

Gravidade

20: Erro

Explanation

O WebSphere MQ Explorer precisa saber exatamente qual gerenciador de filas deve ser consultado para ocupar o diálogo de seleção de objeto.

Resposta

Se o nome do gerenciador de filas for ambíguo, utilize o botão selecionar para escolher um gerenciador de filas em execução, antes de selecionar o objeto.

AMQ4426

O local *<insert_0>* não pode ser resolvido.

Gravidade

20: Erro

Explanation

O local especificado não pôde ser localizado porque ele não foi limitado.

Resposta

Certifique-se de que os detalhes do contexto de JNDI estão corretos e que o próprio contexto está acessível. Tente novamente.

AMQ4427

O provedor de serviços JNDI não pode ser localizado

Gravidade

20: Erro

Explanation

Um fornecedor de serviços JNDI digitado é inválido ou não pode ser localizado no CLASSPATH.

Resposta

Especifique corretamente o fornecedor de serviços JNDI e tente novamente.

AMQ4428

Há um erro ao conectar ao provedor de serviços JNDI com a URL do provedor *<insert_0>*.

O nome do host ou endereço IP não está correto.

Gravidade

20: Erro

Explanation

Tempo de conexão esgotado com o fornecedor de serviços JNDI devido a um nome de host ou endereço IP incorreto.

Resposta

Corrija o nome do host ou endereço IP e tente novamente.

AMQ4429

Há um erro ao conectar ao provedor de serviços JNDI com a URL do provedor *<insert_0>*.

O nome do host ou número da porta não está correto ou o servidor remoto não está em execução.

Gravidade

20: Erro

Explanation

Tempo de conexão esgotado com o fornecedor de serviços JNDI devido a um nome de host ou número de porta incorreto ou o servidor remoto não está em execução.

Resposta

Verifique o nome do host e o número da porta e assegure-se de que o fornecedor de serviços remotos esteja em execução.

AMQ4430

Há um erro ao conectar ao provedor de serviços JNDI com a URL do provedor <insert_0>.

A LAN (Rede Local) não está disponível.

Gravidade

20: Erro

Explanation

Tempo de conexão esgotado com o fornecedor de serviços JNDI devido à LAN não estar disponível.

Resposta

Assegure-se de que a LAN esteja disponível e tente novamente.

AMQ4431

O objeto <insert_0> não pôde ser atualizado porque você não tem autoridade para atualizar objetos.

Gravidade

20: Erro

Explanation

Se o provedor de serviços de JNDI for LDAP, a conexão pode não ter um nível de segurança suficiente para atualizar objetos.

Se o fornecedor de serviços JNDI for um sistema de arquivo, talvez o arquivo de ligações seja de leitura.

Resposta

Conecte-se ao fornecedor de serviços JNDI com o nível correto de segurança ou assegure-se de que as permissões no arquivo de ligações estejam corretas e tente novamente.

AMQ4432

Existe um erro de comunicação com o fornecedor de serviços JNDI.

Gravidade

20: Erro

Explanation

Tempo de conexão esgotado com o fornecedor de serviços JNDI.

Resposta

Assegure-se de que a LAN esteja disponível e que o fornecedor de serviços remotos esteja em execução, em seguida, tente novamente.

AMQ4433

O objeto <insert_0> não pôde ser renomeado porque você não tem autoridade para renomear objetos.

Gravidade

20: Erro

Explanation

Se o provedor de serviços de JNDI for LDAP, a conexão pode não ter um nível de segurança suficiente para renomear objetos.

Se o fornecedor de serviços JNDI for um sistema de arquivo, talvez o arquivo de ligações seja de leitura.

Resposta

Conecte-se ao fornecedor de serviços JNDI com o nível correto de segurança ou assegure-se de que as permissões no arquivo de ligações estejam corretas e tente novamente.

AMQ4434

O objeto *<insert_0>* não pôde ser nomeado para *<insert_1>* porque o nome já existe.

Gravidade

20: Erro

Explanation

Os nomes no espaço de nomes JNDI deve ser exclusivo.

Resposta

Escolha um outro nome e tente novamente.

AMQ4435

O campo *<insert_0>* deve iniciar com o prefixo *<insert_1>*

Gravidade

20: Erro

Explanation

O nome inserido deve começar com o prefixo específico.

Resposta

Corrija o nome e tente novamente.

AMQ4436

O *<insert_0>* na página *<insert_1>* não pode ser *<insert_2>* quando o *<insert_3>* na página *<insert_4>* é *<insert_5>*.

Gravidade

20: Erro

Explanation

Os atributos estão inconsistentes.

Resposta

Alterar um ou ambos os atributos para torná-los consistentes.

AMQ4437

Evento desconhecido; digite *<insert_0>*.

Gravidade

20: Erro

Explanation

O plug-in de Administração JMS encontrou um evento inesperado.

Resposta

Verifique os FFSTs para determinar a razão do erro.

AMQ4438

O valor *<insert_3>* do parâmetro *<insert_0>* *<insert_1>* da classe *<insert_2>* não pode ser convertido em uma URL.

Gravidade

20: Erro

Explanation

O plug-in de Administração JMS encontrou uma sequência URL inesperada.

Resposta

Verifique os FFSTs para determinar a razão do erro.

AMQ4439

O último caractere não em branco de *<insert_0>* deve ser um asterisco.

Gravidade

20: Erro

Explanation

O nome digitado deve terminar com um asterisco.

Resposta

Corrija o nome e tente novamente.

AMQ4440

O erro a seguir foi encontrado ao configurar o campo *<insert_0>*.

<insert_1>

Gravidade

20: Erro

Explanation

Uma exceção JMS foi gerada ao configurar o CRL SSL

Resposta

Verifique se todas as URLs no campo CRL SSL estão no formato "ldap://host".

AMQ4441

O tipo do objeto subjacente ao Parâmetro JMS *<insert_0>* *<insert_1>* é inesperado: *<insert_2>*.

Gravidade

20: Erro

Explanation

O plug-in de Administração JMS encontrou um tipo de objeto inesperado.

Resposta

Verifique os FFSTs para determinar a razão do erro.

AMQ4442

Exceção de JMS inesperada: pcfid: *<insert_0>* *<insert_1>*, tipo de objeto: *<insert_2>*, erro de JMS *<insert_3>* *<insert_4>*.

Gravidade

20: Erro

Explanation

O plug-in de Administração JMS encontrou um erro de JMS inesperado.

Resposta

Verifique os FFSTs para determinar a razão do erro.

AMQ4443

Um ou mais erros de JNDI impediram a recuperação de objetos a partir do espaço de nomes. O último desses erros foi *<insert_0>* para o objeto *<insert_1>*

Gravidade

30 : Erro Grave

Explanation

Um erro inesperado de JNDI impediu a conclusão da operação. Talvez os objetos tenham sido danificados e não possam ser recuperados do espaço de nomes. Os objetos danificados são mostrados no WebSphere MQ Explorer

Resposta

Exclua o objeto (utilizando o Explorer) ou corrija-o utilizando alguma outra ferramenta.

AMQ4444

Um ou mais erros de JNDI impediram a consulta de objetos a partir do espaço de nomes. O último desses erros foi *<insert_0>* para o objeto *<insert_1>*

O provedor de serviços JNDI retornou o seguinte texto de mensagem:

<insert_2>.

Gravidade

30 : Erro Grave

Explanation

Um erro inesperado de JNDI impediu a conclusão da operação. Talvez os objetos tenham sido danificados e não possam ser recuperados do espaço de nomes. Os objetos danificados são mostrados no WebSphere MQ Explorer

Resposta

Exclua o objeto (utilizando o Explorer) ou corrija-o utilizando alguma outra ferramenta.

AMQ4445

O erro a seguir, relatado por JNDI, impediu que o transporte fosse alterado para o objeto: *<insert_1>*.
<insert_0>.

Gravidade

30 : Erro Grave

Explanation

Talvez os objetos tenham propriedades que impedem a alteração do transporte.

Resposta

Antes de tentar alterar o transporte, altere quaisquer propriedades conflitantes.

AMQ4446

Você está prestes a remover o contexto inicial *<insert_0>* (*<insert_1>*) do WebSphere MQ Explorer. Tem certeza de que deseja continuar?

Gravidade

0 : Informações

Explanation

Se você remover esse contexto Inicial, ele não será mais exibido no WebSphere MQ Explorer. O contexto em si e o respectivo conteúdo não serão excluídos.

Resposta

Continue apenas se você desejar remover o contexto do WebSphere MQ Explorer.

AMQ4447

Tem certeza de que deseja excluir o objeto JMS *<insert_0>* (*<insert_1>*)?

Gravidade

0 : Informações

Explanation

O objeto JMS será removido permanentemente do Contexto JMS.

Resposta

Somente continue se desejar excluir permanentemente o objeto.

AMQ4448

O *<insert_0>* na página *<insert_1>* não pode ser especificado quando o *<insert_2>* na página *<insert_3>* não foi especificado.

Gravidade

20: Erro

Explanation

Os atributos estão inconsistentes.

Resposta

Alterar um ou ambos os atributos para torná-los consistentes.

AMQ4449

O local da classe de factory *<insert_0>* não é válido.

Gravidade

20: Erro

Explanation

O local da classe de depósito de informações do provedor deve estar no formato URL.

Resposta

Remova o contexto Inicial do WebSphere MQ Explorer e inclua-o novamente.

AMQ4450

Esta operação não é suportada. A mensagem a seguir contém o texto do provedor de serviços JNDI que pode não estar traduzido:

<insert_0>

Utilize esta mensagem para ajudar a diagnosticar o problema.

Gravidade

20: Erro

Explanation

O provedor JNDI não suporta a operação desempenhada. Um problema comum é tentar conectar-se sem uma senha.

Resposta

Determine e resolva o problema a partir da mensagem de erro JNDI e tente novamente.

AMQ4451

A propriedade <insert_0> no objeto JMS <insert_1> é configurada como <insert_2> , mas o WebSphere MQ Explorer não está conectado a um gerenciador de filas com esse nome.

Gravidade

20: Erro

Explanation

Para criar o objeto apropriado no gerenciador de filas, o WebSphere MQ Explorer deve estar conectado a ele.

Resposta

Inclua o gerenciador de filas necessário ao WebSphere MQ Explorer e certifique-se de que ele está conectado antes de tentar a operação novamente.

AMQ4452

O nome da estrutura de recurso de acoplamento especificado na definição da fila para esta fila não está definido no conjunto de dados CFRM ou não é o nome de uma estrutura de lista.

Gravidade

20: Erro

Explanation

Uma chamada MQOPEN ou MQPUT1 foi emitida para acessar uma fila compartilhada, mas a chamada falhou porque o nome da estrutura de recurso de acoplamento especificada na definição de fila não está definido no conjunto de dados CFRM ou não é o nome de uma estrutura de lista.

Resposta

Modifique a definição da fila para especificar o nome de uma estrutura de lista do recurso de acoplamento que está definido no conjunto de dados CFRM.

AMQ4453

A classe de armazenamento definida para esta fila não existe.

Gravidade

20: Erro

Explanation

A chamada MQPUT ou MQPUT1 foi emitida, mas o objeto de classe de armazenamento definido para a fila não existe.

Resposta

Crie o objeto de classe de armazenamento requerido pela fila ou modifique a definição da fila para utilizar uma classe de armazenamento existente. O nome do objeto da classe de armazenamento usado pela fila é especificado pelo atributo de fila StorageClass.

AMQ4454

Há um erro associado a este canal.

Gravidade

20: Erro

Explanation

Uma possível causa de erro é que o canal faz referência a um nome de host que não pode ser resolvido.

Resposta

Certifique-se de que todas as propriedades do canal foram definidas corretamente. Assegure-se de que o canal faça referência a um nome de host que possa ser resolvido.

AMQ4455

O nome distinto especificado não é válido.

Gravidade

20: Erro

Resposta

Certifique-se de que um Nome Distinto válido seja especificado.

AMQ4456

O subsistema DB2 não está disponível atualmente.

Gravidade

20: Erro

Explanation

Uma chamada MQOPEN, MQPUT1 ou MQSET foi emitida para acessar uma fila compartilhada, mas a chamada falhou, porque o gerenciador de filas não está conectado a um subsistema DB2. Como resultado, o gerenciador de filas não consegue acessar a definição do objeto relativa à fila compartilhada. Uma possível causa para esse erro é que o subsistema DB2 está sendo reiniciado.

Resposta

Configure o subsistema DB2 para que o gerenciador de filas possa conectar-se a ele. Certifique-se de que o subsistema DB2 está disponível e sendo executado.

AMQ4457

O valor *<insert_0>* do atributo *<insert_1>* no objeto JMS *<insert_2>* não é um nome válido para um objeto MQ .

Gravidade

20: Erro

Explanation

O valor do atributo especificado contém caracteres inválidos ou um comprimento inválido para um nome de objeto do MQ.

Resposta

Modifique o valor de atributo removendo quaisquer caracteres inválidos ou reduzindo o comprimento.

AMQ4458

A propriedade *<insert_0>* no objeto JMS *<insert_1>* não pôde ser recuperado ou atualizado.

Gravidade

20: Erro

Explanation

Ocorreu um erro ao solicitar ou atualizar o valor de uma propriedade em um objeto JMS.

Resposta

Verifique as informações de FFST para determinar a razão do erro. Se os sintomas persistirem, entre em contato com o Administrador do Sistema.

AMQ4459

A propriedade *<insert_0>* no objeto JMS *<insert_1>* está configurada como *<insert_2>* , mas nenhum gerenciador de filas conhecido desse nome suporta a criação de objetos do tópico administrativo.

Gravidade

20: Erro

Explanation

Para criar o objeto apropriado no gerenciador de filas, é necessário suportar a criação de objetos do tópico administrativo.

Resposta

Inclua um gerenciador de filas de nome apropriado e que suporte a criação de tópicos administrativos no WebSphere MQ Explorer ou modifique a propriedade do objeto JMS. Tente a operação novamente.

AMQ4460

O listener de administração remota padrão LISTENER.TCP foi criado com êxito.

Gravidade

0 : Informações

Resposta

Mensagens apenas para fins informativos.

AMQ4461

O listener de administração remota padrão LISTENER.TCP não pôde ser criado.

Gravidade

10 : Aviso

Explanation

Ocorreu um problema ao emitir um comando ao servidor de comandos para criar o listener.

Resposta

Verifique se o servidor de comandos está sendo executado no gerenciador de filas e tente novamente. Se os sintomas persistirem, entre em contato com o Administrador do Sistema.

AMQ4462

Gerenciador de filas <insert_0>incluído com sucesso.

Gravidade

0 : Informações

Explanation

O gerenciador de filas solicitado foi incluído com êxito à lista de gerenciadores de filas conhecidos no WebSphere MQ Explorer.

Resposta

Mensagens apenas para fins informativos.

AMQ4463

O atributo <insert_0> no objeto JMS <insert_1> é configurado como <insert_2> , mas este não é um nome válido para um Gerenciador de Filas MQ .

Gravidade

20: Erro

Explanation

O atributo só deve conter caracteres válidos e ter o comprimento apropriado para um nome do Gerenciador de Filas do MQ.

Resposta

Modifique o atributo para o nome de um Gerenciador de Filas atual do MQ.

AMQ4464

Ocorreu um erro ao tentar se conectar com o gerenciador de filas. O WebSphere MQ Explorer não pôde determinar o nome do gerenciador de filas para que ele não possa ser incluído.

Gravidade

20: Erro

Explanation

Os nomes do gerenciador de filas devem ser determinados antes de serem incluídos no WebSphere MQ Explorer. Quando um asterisco (*) é utilizado para a conexão, o Gerenciador de Filas deve estar disponível para que o nome do gerenciador de filas possa ser determinado.

Resposta

Certifique-se de o gerenciador de filas requerido está disponível antes de repetir esta operação ou deixe o nome do gerenciador de filas explícito em vez de utilizar um asterisco (*).

AMQ4465

Novos atributos foram incluídos nos objetos do WebSphere MQ Explorer. Seus esquemas existentes definidos pelo usuário não foram atualizados. Se você desejar que os esquemas definidos pelo usuário contenham esses novos atributos, é necessário incluir esses novos atributos manualmente.

Gravidade

0 : Informações

Resposta

Mensagens apenas para fins informativos.

AMQ4466

Conectado com sucesso ao gerenciador de filas <insert_0>. Como o nome do gerenciador de filas necessário <insert_1> começa com um asterisco (*), pode haver vários gerenciadores de filas que poderiam resultar da mesma conexão... Tem certeza de que deseja incluir este gerenciador de filas?

Gravidade

0 : Informações

Explanation

O nome do gerenciador de filas usado para conectar inicia com um asterisco (*). Isso significa que os mesmos detalhes de conexão podem ser usados para se conectar a vários gerenciadores de fila

Resposta

Inclua o gerenciador de filas especificado se ele for o que você solicitou.

AMQ4467

O filtro não foi removido porque ele ainda é necessário para outros plug-ins.

Gravidade

10 : Aviso

Explanation

Os outros plug-ins responderam à tentativa de remoção deste filtro indicando que ainda o estão utilizando.

Resposta

Certifique-se de que os outros plug-ins concluíram a utilização do filtro antes de tentar excluí-lo novamente.

AMQ4468

O filtro denominado <insert_0> é usado pelos seguintes conjuntos automáticos:< insert_1> Tem certeza de que deseja excluir este filtro?

Gravidade

10 : Aviso

Explanation

É necessária uma confirmação antes do filtro especificado ser excluído. O nome é fornecido na mensagem.

Resposta

Continue somente se desejar excluir permanentemente o filtro.

AMQ4469

O conjunto automático <insert_0> não possui mais nenhum filtro para decidir sua associação

Gravidade

10 : Aviso

Explanation

O único filtro que este conjunto estava utilizando foi excluído. Um conjunto automático precisa de pelo menos um filtro para determinar quais objetos devem ser membros do conjunto.

Resposta

Pressione OK para editar este conjunto e, no diálogo Editar Conjunto, selecione um ou mais filtros a serem utilizados com este conjunto.

AMQ4470

A Versão do Provedor não está na forma correta.

Gravidade

20: Erro

Explanation

A Versão do Provedor consiste em até 4 grupos de dígitos separados por pontos (.), mas não terminando com um 63, 1.2 ou 1.2.34.56, por exemplo. Alternativamente, é possível digitar as palavras 'não especificado'.

Resposta

Corrija a versão do provedor e tente novamente.

AMQ4471

Tem certeza de que deseja excluir o conjunto denominado *<insert_0>*?

Note que excluir um conjunto não exclui seus membros.

Gravidade

10 : Aviso

Explanation

Uma confirmação é necessária antes de o conjunto especificado ser excluído.

Resposta

Continue somente se você deseja excluir permanentemente o conjunto.

AMQ4472

O arquivo WMQ_Schemes.xml utilizado para salvar esquemas está incompleto.

Uma cópia de backup deste arquivo foi feita:

<insert_0>.

Sempre que possível, os esquemas definidos pelo usuário deste arquivo foram extraídos e retidos, mas é possível que alguns tenham sido perdidos.

Gravidade

10 : Aviso

Explanation

Ao serem lidos nos esquemas do arquivo WMQ_Schemes.xml, algumas informações necessárias estavam faltando.

Resposta

Crie novamente os esquemas definidos pelo usuário onde necessário. Consulte a cópia de backup do arquivo de esquemas que foi criada para identificar o que foi alterado.

AMQ4473

O arquivo WMQ_Schemes.xml utilizado para salvar os esquemas possui um formato inválido.

Uma cópia de backup deste arquivo foi feita:

<insert_0>.

Todos os esquemas definidos pelo usuário devem ser criados novamente.

Gravidade

10 : Aviso

Explanation

O WebSphere MQ Explorer não foi capaz de processar o arquivo WMQ_Schemes.xml, uma vez que ele tinha um formato inválido. Ele estava possivelmente truncado.

Resposta

Crie novamente todos os esquemas definidos pelo usuário. Se possível, consulte a cópia de backup do arquivo de esquemas para obter mais informações.

AMQ4474

O arquivo WMQ_Filters.xml utilizado para salvar os filtros está incompleto. Uma cópia de backup desse arquivo foi feita: <insert_0>. Sempre que possível, os filtros definidos pelo usuário deste arquivo foram extraídos e retidos, mas é possível que alguns tenham sido perdidos

Gravidade

10 : Aviso

Explanation

Ao serem lidos nos filtros do arquivo WMQ_Filters.xml, algumas informações necessárias estavam faltando.

Resposta

Crie novamente os filtros definidos pelo usuário onde necessário. Consulte a cópia de backup do arquivo dos filtros que foi criada para identificar o que foi alterado.

AMQ4475

O arquivo WMQ_Filters.xml utilizado para salvar os filtros possui um formato inválido. Uma cópia de backup desse arquivo foi feita: <insert_0>. Todos os filtros definidos pelo usuário devem ser recriados..

Gravidade

10 : Aviso

Explanation

O WebSphere MQ Explorer não foi capaz de processar o arquivo WMQ_Filters.xml, uma vez que ele tinha um formato inválido. Ele estava possivelmente truncado.

Resposta

Crie novamente todos os filtros definidos pelo usuário. Se possível, consulte a cópia de backup do arquivo de filtros para obter mais informações.

AMQ4476

O arquivo WMQ_Sets.xml utilizado para salvar os conjuntos possui um formato inválido. Uma cópia de backup desse arquivo foi feita: <insert_0>. Todos os conjuntos devem ser recriados

Gravidade

10 : Aviso

Explanation

O WebSphere MQ Explorer não foi capaz de processar o arquivo WMQ_Sets.xml, uma vez que ele tinha um formato inválido. Ele estava possivelmente truncado.

Resposta

Crie novamente todos os conjuntos, conforme necessário. Se possível, consulte a cópia de backup do arquivo de conjuntos para obter mais informações.

AMQ4477

A cadeia de tópicos fornecida é inválida.

Gravidade

10 : Aviso

Explanation

Uma cadeia de tópicos estava ausente ou continha caracteres inválidos.

Resposta

Certifique-se de que uma cadeia de tópicos não foi definida ou de que não haja caracteres inválidos na cadeia de tópicos.

AMQ4478

A publicação não pôde ser retida.

Gravidade

10 : Aviso

Explanation

Foi feita uma tentativa de publicar uma mensagem em um tópico, utilizando a opção MQPMO_RETAIN, mas a publicação não pôde ser retida. A publicação não foi publicada a nenhum assinante correspondente. Publicações retidas são armazenadas no SYSTEM.RETAINED.PUB.QUEUE. As possíveis razões para a falha incluem fila cheia, fila 'colocada' como herdada ou inexistente.

Resposta

Certifique-se de que a fila SYSTEM.RETAINED.PUB.QUEUE está disponível para uso pelo aplicativo.

AMQ4479

Uma chamada MQOPEN ou MQPUT1 foi emitida especificando uma fila de alias como o destino, mas o BaseObjectName nos atributos da fila de alias não foi reconhecido como um nome de filas ou tópico.

Gravidade

20: Erro

Explanation

Este erro pode também ocorrer quando o BaseObjectName é um nome de uma fila de clusters que não pode ser resolvido com êxito.

Resposta

Corrija as definições da fila.

AMQ4480

Uma chamada MQOPEN ou MQPUT1 foi emitida, especificando uma fila de alias como o destino, mas o BaseObjectName na definição da fila de alias indica para uma fila que não é uma fila local nem uma definição local de uma fila remota.

Gravidade

20: Erro

Resposta

Corrija as definições da fila.

AMQ4481

Ocorreu um erro ao remover a assinatura do tópico. A operação falhou com o código de razão <insert_0>.

Gravidade

20: Erro

Resposta

Utilize o código de razão para determinar a razão fundamental da falha.

AMQ4482

Ocorreu um erro ao obter uma publicação. A operação falhou com o código de razão <insert_0>.

Gravidade

20: Erro

Explanation

Ocorreu um erro ao executar a operação de obtenção do tópico assinado. O tópico teve sua assinatura removida automaticamente.

Resposta

Utilize o código de razão para determinar a razão fundamental da falha.

AMQ4483

Ocorreu um erro ao publicar uma mensagem no tópico. A operação falhou com o código de razão <insert_0>.

Gravidade

20: Erro

Resposta

Utilize o código de razão para determinar a razão fundamental da falha.

AMQ4484

Ocorreu um erro ao obter a cadeia de tópicos de uma publicação. A operação falhou com o código de razão <insert_0>.

Gravidade

20: Erro

Explanation

O tópico teve sua assinatura removida automaticamente.

Resposta

Utilize o código de razão para determinar a razão fundamental da falha.

AMQ4485

Esta ação remove a publicação retida da sequência de tópicos <insert_0> apenas no gerenciador de filas selecionado.

Tem certeza de que deseja limpar a publicação retida?

Gravidade

10 : Aviso

Explanation

É necessária uma confirmação antes da publicação retida ser limpa.

Resposta

Continue somente se desejar limpar permanentemente a publicação retida nesta cadeia de tópicos.

AMQ4486

A publicação retida na sequência de tópicos <insert_0> foi limpa com êxito.

Gravidade

0 : Informações

Resposta

Mensagens apenas para fins informativos.

AMQ4487

Erro ao inicializar <insert_0>.

Gravidade

30 : Erro Grave

Explanation

Ocorreu um erro ao iniciar este aplicativo.

Resposta

Verifique se as bibliotecas de tempo de execução do WebSphere MQ estão disponíveis e se a variável de ambiente do sistema PATH inclui o diretório para essas bibliotecas de tempo de execução).

AMQ4488

Não é possível localizar um navegador da web, documentação do produto ou IBM Eclipse Help System para exibir a ajuda.

Gravidade

10 : Aviso

Explanation

Para ativar o sistema de ajuda, o navegador da web ou a documentação do produto ou o IBM Eclipse Help System deve estar incluído na variável de ambiente do sistema PATH.

Resposta

Instale a documentação do produto ou o IBM Eclipse Help System ou configure o navegador da web disponível no caminho do sistema. Ative novamente o aplicativo e tente novamente.

AMQ4489

Erro ao ativar o IBM Eclipse Help System.

Gravidade

10 : Aviso

Explanation

O aplicativo falhou ao criar uma instância do IBM Eclipse Help System.

Resposta

Verifique se o IBM Eclipse Help System foi instalado.

AMQ4490

Erro ao iniciar o IBM Eclipse Help System.

Gravidade

10 : Aviso

Explanation

O aplicativo falhou ao iniciar o IBM Eclipse Help System.

Resposta

Verifique se o IBM Eclipse Help System foi instalado.

AMQ4491

Erro ao ativar o sistema de ajuda com um navegador da Web.

Gravidade

10 : Aviso

Explanation

O aplicativo falhou ao ativar o sistema de ajuda por meio de um navegador da Web.

Resposta

Verifique se o navegador da Web especificado no caminho do sistema está funcionando.

AMQ4492

Erro ao ativar o sistema de ajuda com o IBM Eclipse Help System.

Gravidade

10 : Aviso

Explanation

O aplicativo falhou ao ativar o sistema de ajuda por meio do IBM Eclipse Help System.

Resposta

Verifique se o IBM Eclipse Help System foi instalado.

AMQ4493

A documentação de ajuda não está disponível no sistema.

Gravidade

10 : Aviso

Explanation

O aplicativo falhou ao localizar a documentação de ajuda no sistema.

Resposta

Verifique se a documentação de ajuda disponível do WebSphere MQ está instalada.

AMQ4494

Não foi possível localizar um navegador da Web no caminho do sistema.

Gravidade

10 : Aviso

Explanation

O aplicativo falhou ao localizar um navegador da Web no caminho do sistema.

Resposta

Verifique se o navegador da Web adequado está especificado no caminho do sistema.

AMQ4495

Esta ação resincroniza todas as assinaturas de proxy com todos os outros gerenciadores de filas diretamente conectados em todos os clusters e hierarquias dos quais que esse gerenciador de filas está participando.

Tem certeza que deseja continuar com esta ação?

Gravidade

10 : Aviso

Explanation

Isso só deve ser usado se o gerenciador de filas estiver recebendo assinaturas de proxy que não deveria ou não estiver recebendo assinaturas de proxy que deveria.

As assinaturas de proxy ausentes poderão ser observadas se a definição de Tópico correspondente mais próxima tiver sido especificada com o escopo de Publicação ou o escopo de Assinatura configurado como Gerenciador de Filas ou se tiver um nome de Cluster vazio ou incorreto.

Assinaturas de proxy estranhas podem ser observadas se a definição de Tópico com correspondência mais próxima tiver sido especificada com o comportamento da assinatura de proxy configurado como Forçar.

Resposta

Verifique as definições de Tópico antes de sincronizar novamente as assinaturas de proxy.

AMQ4496

O pedido para atualizar as assinaturas de proxy foi aceito pelo WebSphere MQ.

Gravidade

0 : Informações

Resposta

Mensagens apenas para fins informativos.

AMQ4497

A cadeia de tópicos já foi especificada para outro tópico. Digite uma cadeia de tópicos diferente.

Gravidade

10 : Aviso

Resposta

Digite uma cadeia de tópicos diferente.

AMQ4498

Essa ação remove a publicação retida da sequência de tópicos <insert_0> em todos os gerenciadores de filas conectados no cluster de Publicação ou Assinatura.

Tem certeza de que deseja limpar a publicação retida?

Gravidade

10 : Aviso

Explanation

É necessária uma confirmação antes da publicação retida ser limpa.

Resposta

Continue somente se desejar limpar permanentemente a publicação retida nesta cadeia de tópicos.

AMQ4499

O atributo da fila para a fila JMS <insert_0> está vazio. Um nome de fila deve ser digitado antes do mapeamento da fila JMS para uma fila MQ.

Gravidade

10 : Aviso

Explanation

O usuário não inseriu um nome da fila para a Fila JMS e, portanto, uma Fila MQ não pode ser criada.

Resposta

Digite um valor para o atributo da fila na Fila JMS e tente criar a Fila MQ novamente.

AMQ4500

Tem certeza de que deseja remover forçosamente o gerenciador de fila <insert_0> do cluster <insert_1>?

Gravidade

10 : Aviso

Explanation

A remoção de um gerenciador de filas de um cluster deve ser forçada somente quando ele já tiver sido excluído e não possa mais ser removido do cluster da maneira normal. É necessário uma confirmação, antes do gerenciador de filas ser removido forçadamente.

Resposta

Continue apenas se você quiser remover forçadamente o gerenciador de filas.

AMQ4501

O gerenciador de filas foi removido do cluster com êxito. Isso pode levar algum tempo para ser refletido no WebSphere MQ Explorer.

Gravidade

0 : Informações

Explanation

O gerenciador de filas ainda aparecerá como membro do cluster até que as alterações de configuração tenham sido enviadas pela rede e que os canais do cluster para o gerenciador de filas tenham se tornado inativos. Isso pode levar algum tempo.

AMQ4502

A fila foi compartilhada no cluster <insert_0>. O gerenciador de filas não é um membro deste cluster

Gravidade

10 : Aviso

Resposta

Para tornar a fila disponível aos membros deste cluster, é necessário unir o gerenciador de filas ao cluster.

AMQ4503

A lista de valores é muito longa.

Gravidade

10 : Aviso

Explanation

A lista de valores digitada é muito longa. O número máximo de caracteres permitidos para esse valor é <insert_0>.

AMQ4504

O valor é muito longo.

Gravidade

10 : Aviso

Explanation

Você digitou um valor contendo muitos caracteres. O número máximo de caracteres permitidos para cada valor desse atributo é <insert_0>.

AMQ4505

Há muitas entradas na lista.

Gravidade

10 : Aviso

Explanation

Você digitou muitos valores na lista. O número máximo de valores é <insert_0>.

AMQ4506

Não é possível conectar ao gerenciador de filas <insert_0>. Ele não pode ser removido do cluster da maneira normal.

Gravidade

10 : Aviso

Resposta

Tente a operação novamente, quando o gerenciador de filas estiver disponível. Se o gerenciador de filas não mais existir, você poderá remover o gerenciador de filas forçadamente do cluster.

AMQ4507

O gerenciador de filas remotas não está utilizando TCP/IP.

Gravidade

10 : Aviso

Explanation

As informações sobre conexão disponíveis no gerenciador de filas remotas utilizam um protocolo de comunicação diferente do TCP/IP. O WebSphere MQ Explorer não pode se conectar ao gerenciador de filas para removê-lo do cluster da maneira normal.

Resposta

Se o gerenciador de filas não mais existir, você poderá remover o gerenciador de filas forçadamente do cluster.

AMQ4508

O gerenciador de filas foi removido com êxito do cluster.

Gravidade

0 : Informações

Explanation

O gerenciador de filas ainda aparecerá como membro do cluster até que as alterações de configuração tenham sido enviadas pela rede e que os canais do cluster para o gerenciador de filas tenham se tornado inativos. Isso pode levar algum tempo.

AMQ4509

O pedido para suspender a participação do cluster foi aceito.

Gravidade

0 : Informações

Resposta

Mensagens apenas para fins informativos.

AMQ4510

O pedido para reiniciar a participação do cluster foi aceito.

Gravidade

0 : Informações

Resposta

Mensagens apenas para fins informativos.

AMQ4511

O gerenciador de filas não é membro do cluster.

Gravidade

0 : Informações

Resposta

Mensagens apenas para fins informativos.

AMQ4512

Ocorreu um erro durante a execução da operação do cluster. A operação falhou com o erro *<insert_0>*.

Gravidade

0 : Informações

Resposta

Mensagens apenas para fins informativos.

AMQ4513

O pedido para atualizar as informações sobre o cluster foi aceito.

Gravidade

0 : Informações

Resposta

Mensagens apenas para fins informativos.

AMQ4514

O gerenciador de filas não é membro do cluster <insert_0>.

Gravidade

10 : Aviso

Explanation

O objeto que você compartilhou no cluster não estará disponível para outros membros do cluster até que você torne este gerenciador de filas um membro do cluster.

AMQ4515

O gerenciador de filas do repositório para o cluster <insert_0> não está disponível para conexão.

Gravidade

10 : Aviso

Explanation

As visualizações que mostram filas do cluster neste cluster podem estar incompletas.

AMQ4516

Erro de saída de carga de trabalho do cluster.

Gravidade

10 : Aviso

Explanation

A saída de carga de trabalho do cluster falhou inesperadamente ou não respondeu a tempo.

AMQ4517

Erro de resolução do cluster.

Gravidade

10 : Aviso

Explanation

A definição de fila do cluster não pôde ser resolvida corretamente porque não havia resposta disponível de um gerenciador de filas de repositório.

AMQ4518

A chamada AMQ4518=A foi parada pela saída do cluster.

Gravidade

10 : Aviso

Explanation

A saída de carga de trabalho de cluster do gerenciador de filas rejeitou uma chamada para abrir ou colocar uma mensagem em uma fila de cluster.

AMQ4519

Não há destinos disponíveis.

Gravidade

10 : Aviso

Explanation

Quando a mensagem foi colocada, não havia mais instâncias de filas no cluster.

AMQ4520

O WebSphere MQ Explorer não pôde inicializar o TCP/IP. A administração de gerenciadores de filas e dos clusters remotos não é possível.

Gravidade

10 : Aviso

AMQ4521

O texto que você digitou continha uma vírgula (,) a qual é utilizada como caractere separador em listas.

Gravidade

10 : Aviso

Explanation

Este valor não é aceito em listas.

Resposta

Se quiser uma vírgula como parte de um valor, coloque o valor entre aspas duplas.

AMQ4522

O assistente não pôde incluir o gerenciador de filas no cluster.

Todas as alterações serão desfeitas.

Gravidade

10 : Aviso

Explanation

Um problema ocorreu durante a definição dos objetos ou na modificação das propriedades do gerenciador de filas.

Resposta

Certifique-se de que os objetos padrão existam para o gerenciador de filas.

AMQ4523

O assistente não pôde incluir um dos gerenciadores de filas no cluster.

Todas as alterações serão desfeitas.

Gravidade

10 : Aviso

Explanation

Um problema ocorreu durante a definição dos objetos ou na modificação de uma das propriedades do gerenciador de filas.

Resposta

Certifique-se de que os objetos padrão existam para o gerenciador de filas.

AMQ4524

O gerenciador de filas <insert_0> é o repositório de origem no cluster <insert_1>. A remoção desse gerenciador de filas do cluster evita que ações adicionais do repositório sejam executadas. Para ativar as ações do repositório novamente, selecione novamente outro gerenciador de filas como a origem das informações. Tem certeza de que deseja remover esse gerenciador de filas?

Gravidade

10 : Aviso

Explanation

Para exibir informações do cluster, o componente de armazenamento em cluster do WebSphere MQ Explorer requer pelo menos que um repositório completo seja selecionado como a origem. A remoção do último repositório completo evita a exibição dos membros do cluster e, assim, evitará que ações do cluster sejam executadas nesses repositórios completos.

Resposta

Selecione Sim se deseja remover o repositório de origem, embora isso evitará o acesso às informações restantes do cluster.

AMQ4525

Erro de carregamento de saída da carga de trabalho do cluster.

Gravidade

10 : Aviso

Explanation

A saída da carga de trabalho do cluster do gerenciador de filas falhou ao carregar.

Resposta

Verifique se a saída da carga de trabalho do cluster existe e se o nome foi especificado corretamente.

AMQ4526

Durante a importação, outros plug-ins foram ativados. Deseja importar suas configurações?

Gravidade

0 : Informações

Explanation

O arquivo de importação contém configurações para os plug-ins ativados durante a importação.

Resposta

Selecione Sim para importar as configurações.

AMQ4527

A Configuração Padrão já está em execução.

Gravidade

10 : Aviso

Explanation

Existe uma instância da configuração padrão já em execução no sistema.

Resposta

Utilize o aplicativo de configuração padrão anteriormente ativado. Se você não conseguir obter o diálogo de configuração padrão anterior, pare a JVM executando o aplicativo e tente reativar o aplicativo.

AMQ4528

O arquivo selecionado não contém quaisquer configurações de importação.

Gravidade

20: Erro

Resposta

Selecione um outro arquivo e tente novamente.

AMQ4529

Coloque falha de mensagem. O ID do conjunto de páginas especificado para a classe de armazenamento definida para essa fila não é válido.

Gravidade

20: Erro

Explanation

A chamada MQPUT ou MQPUT1 foi emitida, mas o ID do conjunto de páginas especificado no objeto de classe de armazenamento definido para a fila não é válido.

Resposta

Corrija o valor do ID do conjunto de páginas na definição da classe de armazenamento usada por essa fila e tente novamente. Se o erro persistir contate o Administrador do Sistema.

AMQ4530

O pedido para criar e iniciar um novo listener z/OS foi aceito.

Gravidade

0 : Informações

Explanation

Um pedido do usuário para criar o listener foi aceito pelo WebSphere MQ.

Resposta

Mensagens apenas para fins informativos.

AMQ4531

A assinatura está em uso.

Gravidade

20: Erro

Explanation

Foi feita uma tentativa de excluir ou alterar uma assinatura em uso.

Resposta

Assegure-se de que a assinatura não esteja em uso e tente novamente.

AMQ4547

Gravidade

20: Erro

Explanation

Não é possível carregar bibliotecas do sistema, pois o `java.library.path` e o caminho da biblioteca nativa fazem referência a instalações diferentes.

Resposta

Certifique-se de que o caminho da biblioteca nativa (`LD_LIBRARY_PATH`, `LIBPATH` ou `SHLIB_PATH`) esteja configurado corretamente.

AMQ4548**Gravidade**

20: Erro

Explanation

O MQ Explorer encontrou um problema com o navegador do sistema ao tentar exibir a página da Web.

Resposta

Certifique-se de que um navegador esteja disponível para exibir a página da Web. Se os sintomas persistirem, entre em contato com o Administrador do Sistema.

AMQ4549

Ocorreu um erro inesperado ao copiar configurações da área de trabalho `<insert_0>`.

Gravidade

10 : Aviso

Explanation

Alguns arquivos ou preferências não puderam ser copiados da área de trabalho anterior.

Resposta

Certifique-se de que a área de trabalho do Eclipse exista no local especificado e possa ser lida.

AMQ4570

O aplicativo pedido ou não está instalado ou não pôde ser ativado.

Gravidade

20: Erro

Resposta

Verifique se o recurso de produto correspondente foi instalado com sucesso. Se os sintomas persistirem, entre em contato com o Administrador do Sistema.

AMQ4571

Tem certeza de que deseja alterar o local do Repositório de Chaves para o gerenciador de filas `<insert_0>`?

Gravidade

10 : Aviso

Explanation

Você pode evitar que o gerenciador de filas inicie, se mudar o campo Repositório Chave para um local que não é válido.

Resposta

Assegure que o local especificado seja válido antes de continuar.

AMQ4572

O pedido para atualizar as informações sobre todos os clusters foi aceito.

Gravidade

0 : Informações

Resposta

Mensagens apenas para fins informativos.

AMQ4573

Um gerenciador de filas não foi inserido no campo *<insert_0>* na página *<insert_1>* Um valor deve ser inserido neste campo antes que o botão Selecionar possa ser usado para configurar o campo *<insert_2>* . Observe que este valor também pode ser digitado manualmente.

Gravidade

20: Erro

Explanation

O WebSphere MQ Explorer precisa saber exatamente qual gerenciador de filas deve ser consultado para ocupar o diálogo de seleção de objeto.

Resposta

Digite um valor válido no campo apropriado

AMQ4574

IBM WebSphere Explorer já está em execução.

Gravidade

30 : Erro Grave

AMQ4575

Ocorreu um erro ao inicializar o modelo de dados.

Gravidade

30 : Erro Grave

AMQ4576

O diretório ativo *<insert_0>* não é válido.

Gravidade

30 : Erro Grave

AMQ4577

Ocorreu um erro ao inicializar o processo.

Gravidade

30 : Erro Grave

AMQ4578

Ocorreu um erro ao carregar o arquivo de mensagens *<insert_0>*.

Gravidade

30 : Erro Grave

AMQ4579

Ocorreu um erro ao carregar as bibliotecas de sistema.

Gravidade

30 : Erro Grave

AMQ4580

Um método interno detectou um código de retorno de sistema inesperado. O método *<insert_0>* retornou *<insert_1>*.

Gravidade

30 : Erro Grave

Resposta

Examine as informações sobre a determinação do problema neste computador para estabelecer a causa do erro.

AMQ4581

A verificação de parâmetro falhou na função interna *<insert_0>*. O erro foi *<insert_1>*.

Gravidade

30 : Erro Grave

Resposta

Examine as informações sobre a determinação do problema neste computador para estabelecer a causa do erro.

AMQ4582

O gerenciador de filas <insert_0> não está disponível para conexão do cliente.

Gravidade

30 : Erro Grave

Resposta

Certifique-se de que o gerenciador de filas esteja em execução e configurado para aceitar conexões remotas.

AMQ4583

O gerenciador de filas <insert_0> não está disponível para conexão.

Gravidade

30 : Erro Grave

Resposta

Assegure que o gerenciador de filas esteja sendo executado.

AMQ4584

O gerenciador de filas <insert_0> não está disponível para conexão de cluster.

Gravidade

30 : Erro Grave

Resposta

Certifique-se de que o gerenciador de filas esteja em execução. Se o gerenciador de filas foi excluído, ele poderá continuar a ser exibido como membro de um cluster por até 30 dias.

AMQ4585

Um método interno <insert_0> encontrou um erro inesperado.

Gravidade

30 : Erro Grave

Resposta

Examine as informações sobre a determinação do problema neste computador para estabelecer a causa do erro.

AMQ4586

A tentativa de criar a URL para o arquivo <insert_0> falhou.

Gravidade

30 : Erro Grave

Explanation

O nome do arquivo especificado não foi reconhecido.

Resposta

Assegure que o arquivo exista no local especificado e que possa ser lido.

AMQ4587

A tentativa de leitura da URL <insert_0> falhou.

Gravidade

30 : Erro Grave

Explanation

Houve um erro quando o sistema tentou ler a tabela de definição de canal do Cliente.

Resposta

Assegure que o arquivo exista no local especificado e que possa ser lido.

AMQ4588

A tentativa de leitura da URL <insert_0> falhou.

Gravidade

30 : Erro Grave

Explanation

Houve um erro quando o sistema tentou ler o arquivo.

Resposta

Assegure que o arquivo exista no local especificado e que possa ser lido.

AMQ4589

Nenhuma conexão foi localizada com o aplicativo <insert_0>.

Gravidade

10 : Aviso

Explanation

A conexão não foi localizada. Possivelmente a conexão foi fechada antes da emissão do comando.

Resposta

Verifique se a conexão do aplicativo não foi fechada em segundo plano.

AMQ4590

A conexão do gerenciador de filas com o aplicativo <insert_0> não pôde ser encerrada...

Gravidade

20: Erro

Explanation

A conexão não pôde ser fechada devido a um erro PCF.

Resposta

Verifique FFSTs.

AMQ4591

O servidor de comandos para <insert_0> não está em execução.

Gravidade

30 : Erro Grave

Explanation

O servidor de comandos parou por algum motivo, desta forma, o pedido não pode ser processado.

Resposta

Inicie o servidor de comandos. Se o erro persistir, examine as informações de determinação de problemas, para ver se todos os detalhes foram registrados.

AMQ4592

A conexão foi fechada com êxito.

Gravidade

0 : Informações

Explanation

O pedido para fechar a conexão com um aplicativo foi bem-sucedido.

Resposta

Mensagens apenas para fins informativos.

AMQ4593

Deseja realmente parar a conexão com o aplicativo <insert_0>

Gravidade

0 : Informações

Explanation

O WebSphere MQ Explorer está prestes a parar uma conexão; parar a conexão impedirá outras comunicações entre o MQ e o aplicativo em questão.

Resposta

Selecione sim se desejar parar a conexão.

AMQ4594

A conexão do gerenciador de fila com o aplicativo <insert_0> não foi encerrada..

Gravidade

0 : Informações

Explanation

Determinados processos do gerenciador de filas do WebSphere MQ não podem ser interrompidos.

Resposta

Mensagens apenas para fins informativos.

AMQ4595

Nenhuma resposta foi recebida à solicitação para fechar a conexão com o aplicativo <insert_0>.

Gravidade

30 : Erro Grave

Explanation

O servidor de comandos pode não estar mais funcionando.

Resposta

Se o erro persistir, examine as informações de determinação de problemas, para ver se todos os detalhes foram registrados.

AMQ4596

O arquivo keystore <insert_0> não pode ser localizado.

Gravidade

10 : Aviso

Explanation

O armazenamento de chaves SSL ou armazenamento confiável não existe.

Resposta

Crie um novo arquivo de armazenamento ou altere a propriedade de conexão. Em seguida, tente a solicitação novamente.

AMQ4597

Nenhum certificado foi carregado do arquivo de armazenamento de chaves <insert_0>.

Gravidade

10 : Aviso

Explanation

O armazenamento de chaves SSL ou armazenamento confiável não contém nenhum certificado.

Resposta

Inclua os certificados adequados no arquivo de armazenamento de chaves. Em seguida, tente a solicitação novamente.

AMQ4598

O arquivo keystore <insert_0> não pôde ser aberto com a senha fornecida.

Gravidade

10 : Aviso

Explanation

O armazenamento de chaves SSL ou armazenamento confiável não pôde ser aberto.

Resposta

Mudar a senha. Em seguida, tente a solicitação novamente.

AMQ4599

A mudança da configuração requerida do FIPS afetará todas as conexões do cliente usando SSL e exigirá que o WebSphere MQ Explorer seja reiniciado. Tem certeza de que deseja reiniciar o WebSphere MQ Explorer agora?

Gravidade

10 : Aviso

Explanation

O valor de FIPS requerido é uma configuração no âmbito do aplicativo e só pode ser alterada na página Preferências. Todas as conexões de cliente que utilizam o SSL serão afetadas por essa configuração.

Resposta

Reinicie o WebSphere MQ Explorer para aplicar essa mudança.

AMQ4600

O armazenamento de senha <insert_0> não pôde ser aberto usando a chave fornecida..

Gravidade

10 : Aviso

Explanation

O arquivo de armazenamento de senhas especificadas não pode ser aberto.

Resposta

Certifique-se de que o arquivo de armazenamento de senha existe. Digite uma chave diferente e tente novamente.

AMQ4601

Deseja copiar as entradas do armazenamento de senhas antigo para o novo?

Gravidade

10 : Aviso

Explanation

O usuário alterou o nome do arquivo do armazenamento de senhas.

Resposta

Clique em Sim para copiar as entradas para o novo arquivo.

AMQ4602

Não é possível validar a chave fornecida para o armazenamento de senha <insert_0>..

Gravidade

10 : Aviso

Explanation

O armazém de senhas não pode ser aberto com a chave especificada.

Resposta

Digite uma chave diferente e repita a operação.

AMQ4603

Armazenamento de senha inválido <insert_0>..

Gravidade

10 : Aviso

Explanation

O nome do arquivo é o nome de um diretório.

Resposta

Digite um nome de arquivo válido.

AMQ4604

O armazenamento de senhas <insert_0> é somente leitura.

Gravidade

10 : Aviso

Explanation

O WebSphere MQ Explorer tem somente acesso de leitura ao nome do arquivo.

Resposta

Especifique o nome de um arquivo que possui acesso de leitura e gravação.

AMQ4605

O formato do armazenamento de senhas <insert_0> é desconhecido.

Gravidade

10 : Aviso

Explanation

O conteúdo do arquivo de armazém de senhas é desconhecido. Ele pode ser um arquivo XML existente que não foi criado como um armazém de senhas ou um arquivo não XML.

Resposta

Especifique um nome de arquivo de armazenamento de senha ou especifique um novo arquivo XML.

AMQ4606

O armazenamento de senha <insert_0> não foi aberto.

Gravidade

10 : Aviso

Explanation

O usuário optou por não abrir o armazenamento de senhas.

Resposta

Reinicie o WebSphere MQ Explorer para abrir o armazém de senhas ou use a página de preferências Senha.

AMQ4607

O gerenciador de filas foi desativado para operações de Publicação/Assinatura.

Gravidade

10 : Aviso

Explanation

Ocorreu um erro ao tentar executar uma operação de publicação ou de assinatura.

Resposta

Altere o atributo PSMODE no gerenciador de filas para ativar operações Publicar/Assinar.

AMQ4608

O destino especificado não existe.

Gravidade

30 : Erro Grave

Explanation

Ocorreu um erro ao tentar criar uma nova assinatura.

Resposta

Altere o nome do destino e tente novamente.

AMQ4609

O listener foi iniciado.

Gravidade

0 : Informações

Explanation

O pedido para iniciar um listener foi bem-sucedido.

Resposta

Mensagens apenas para fins informativos.

AMQ4610

Nome de conexão inválido.

Gravidade

10 : Aviso

Explanation

O nome da conexão na definição de canal não pôde ser resolvido no endereço de rede. O servidor de nomes não contém a entrada ou o servidor de nomes não estava disponível.

Resposta

Certifique-se de que o nome da conexão esteja especificado corretamente e de que o servidor de nomes esteja disponível.

AMQ4611

Aplicar estas alterações desconectará o gerenciador de filas e reconectará com os novos detalhes. Do you want to continue?

Gravidade

0 : Informações

Explanation

Os detalhes da conexão foram alterados a um gerenciador de filas conectado. Sem reconectar, os detalhes da conexão atual não podem ser vistos.

Resposta

Selecione sim para continuar ou não para cancelar as mudanças.

AMQ4616

Um nível de comando mais novo foi localizado ao se conectar ao <insert_0>. O nível antigo é <insert_1> e o novo nível é <insert_2>. A conexão ao gerenciador de filas será substituída.

Gravidade

0 : Informações

Explanation

Uma conexão anterior com este gerenciador de filas foi bem sucedida; o gerenciador de filas é o mesmo, mas o nível do comando agora é superior. A versão do WebSphere MQ foi mudada.

Resposta

Mensagens apenas para fins informativos.

AMQ4620

O Registro de Autenticação de Canal já existe.

Gravidade

20: Erro

Explanation

Foi feita uma tentativa de incluir um Registro de Autenticação de Canal, mas ele já existe.

Resposta

Use o painel de propriedades para alterar um registro existente.

AMQ4621

Registro de Autenticação de Canal não localizado.

Gravidade

20: Erro

Explanation

O registro de autenticação de canal especificado não existe.

Resposta

Especifique um registro de autenticação de canal existente.

AMQ4622

Um Registro de Autenticação de Canal continha um endereço IP com um intervalo que entrou em conflito com um intervalo existente.

Gravidade

20: Erro

Explanation

Um intervalo deve ser um superconjunto ou subconjunto completo de intervalos existentes para o mesmo nome do perfil de canal.

Resposta

Especifique um intervalo que seja um superconjunto ou um subconjunto de intervalos existentes.

AMQ4623

O número máximo de Registros de Autenticação de Canal foi excedido.

Gravidade

20: Erro

Explanation

Um Registro de Autenticação de Canal foi configurado usando o número total de entradas para esse tipo em um único perfil de canal, além do número máximo permitido.

Resposta

Remova alguns Registros de Autenticação de Canal para liberar espaço.

AMQ4624

Um Registro de Autenticação de Canal continha um endereço IP inválido.

Gravidade

20: Erro

Explanation

Um Registro de Autenticação de Canal continha um endereço IP inválido, ou um padrão curinga inválido para corresponder aos endereços IP.

Resposta

Especifique um endereço IP válido.

AMQ4625

Um Registro de Autenticação de Canal continha um intervalo de endereços IP inválido.

Gravidade

20: Erro

Explanation

Um Registro de Autenticação de Canal continha um endereço IP com um intervalo inválido, por exemplo, o número inferior é maior ou igual ao número superior do intervalo.

Resposta

Especifique um intervalo válido no endereço IP.

AMQ4626

O valor do usuário cliente do Registro de Autenticação de Canal não é válido.

Gravidade

20: Erro

Explanation

O valor do usuário cliente contém um caractere curinga que não é permitido.

Resposta

Especifique um valor válido para o campo de usuário do cliente.

AMQ4627

O nome do perfil de autenticação de canal é inválido.

Gravidade

20: Erro

Explanation

O nome do perfil de canal usado no comando não era válido. Isso pode acontecer porque ele continha caracteres que não são aceitos em nomes ou caracteres que não são válidos para o tipo de perfil especificado.

Resposta

Especifique um valor válido para o nome do perfil de autenticação de canal.

AMQ4700

Identificador de comando PCF (<insert_0>) não válido para o gerenciador de filas <insert_1>.

Gravidade

10 : Aviso

Explanation

O comando PCF especificado não é suportado por este gerenciador de filas.

AMQ4701

O nível do comando do gerenciador de filas não suporta a versão solicitada do comando.

Gravidade

10 : Aviso

Explanation

Há uma incompatibilidade entre o comando solicitado e o nível do comando suportado pelo gerenciador de filas. Isso pode ocorrer porque um gerenciador de filas intermediário que está sendo utilizado é de um nível de comando inferior que o gerenciador de filas remotas.

Resposta

Assegure-se de que o gerenciador de filas intermediário esteja no mesmo nível de comando ou superior ao gerenciador de filas que está sendo utilizado para conexão. Se necessário, reconecte-se ao gerenciador de filas utilizando um gerenciador de filas intermediário diferente.

AMQ4702

O filtro atual não suportado para o gerenciador de filas <insert_0>.

Gravidade

10 : Aviso

Explanation

O filtro sendo aplicado para esta visualização não é suportado por este gerenciador de filas.

Resposta

Certifique-se de que as configurações do filtro sejam suportadas pelo gerenciador de filas.

AMQ4766

A configuração precisa instalar ou atualizar este computador para a versão 2.0 do Microsoft Windows Installer. (MSI).

Explanation

Após o upgrade, você precisa reinicializar.

Resposta

Selecione Sim ou Não para Continuar.

AMQ4800

Erro ao inicializar <insert_0>.

Gravidade

30 : Erro Grave

Explanation

Ocorreu um erro ao iniciar este aplicativo.

Resposta

Verifique se as bibliotecas de tempo de execução do WebSphere MQ estão disponíveis.

Verifique se a variável de ambiente do sistema PATH, inclui o diretório para essas bibliotecas de tempo de execução.

AMQ4807

O tamanho da mensagem especificado (<insert_0>) está fora do intervalo permitido.

Gravidade

10 : Aviso

Resposta

Especifique um valor de 1.000 a 100.000.000.

AMQ4808

Desconhecido <insert_0> <insert_1>

Gravidade

10 : Aviso

Explanation

A entidade nomeada para o tipo específico não está definida no sistema.

Resposta

Certifique-se de que a entidade esteja definida e corresponda ao tipo de entidade.

AMQ4809

Você está prestes a excluir a autoridade para <insert_0> para <insert_1> Tem certeza de que deseja continuar?

Gravidade

10 : Aviso

Explanation

Você deve confirmar se deseja excluir a autoridade especificada. O nome da entidade e o nome do objeto são fornecidos na mensagem.

Resposta

Continue apenas se você desejar excluir permanentemente a autoridade.

AMQ4810

A autoridade para <insert_0> para <insert_1> foi excluída com sucesso.

Gravidade

0 : Informações

Resposta

Mensagens apenas para fins informativos.

AMQ4811

A autoridade foi criada com êxito.

Gravidade

0 : Informações

Resposta

Mensagens apenas para fins informativos.

AMQ4812

Você está prestes a excluir todas as autoridades de criação para <insert_0>. Tem certeza de que deseja continuar?

Gravidade

10 : Aviso

Explanation

Você deve confirmar se deseja excluir a autoridade especificada. O nome da entidade é fornecido na mensagem.

Resposta

Continue apenas se você desejar excluir permanentemente a autoridade.

AMQ4813

Você está prestes a atualizar a segurança SSL para <insert_0>. Isso pode afetar o status de execução de canais ativos Tem certeza de que deseja continuar?

Gravidade

10 : Aviso

Explanation

É necessária uma confirmação antes do comando de atualização ser emitido. Determinados tipos de canais ativos podem ser parados como resultado desse comando. O nome do gerenciador de filas é fornecido na mensagem.

Resposta

Continue apenas se você desejar atualizar a segurança SSL.

AMQ4814

O servidor de comandos não está permitindo pedidos de segurança.

Gravidade

10 : Aviso

Explanation

O servidor de comandos foi iniciado com a opção "-a", que bloqueia PCFs relacionados à segurança.

Resposta

Reinicie o servidor de comandos sem utilizar a opção "-a".

AMQ4815

Você está prestes a incluir autoridade para um nome de perfil não genérico <insert_0>. Tem certeza de que deseja continuar?

Gravidade

10 : Aviso

Explanation

Você escolheu incluir autoridades para um nome de perfil genérico, mas digitou o nome para um perfil específico.

Resposta

Continue se você deseja incluir autoridade para um nome de perfil específico.

AMQ4816

A lista de autorizações suspensas internamente pelo componente Serviço de Autorização será atualizada. Tem certeza de que deseja continuar?

Gravidade

10 : Aviso

Explanation

É necessária uma confirmação antes do comando de atualização ser emitido.

Resposta

Continue apenas se você deseja atualizar a segurança do componente Serviço de Autorização.

AMQ4817

Os perfis em armazenamento serão atualizados para os recursos solicitados. Tem certeza de que deseja continuar?

Gravidade

10 : Aviso

Explanation

É necessária uma confirmação antes do comando de atualização ser emitido para o ESM (External Security Manager) em armazenamento do WebSphere MQ.

Resposta

Continue apenas se você deseja atualizar o ESM.

AMQ4818

Nenhum registro de autoridade foi localizado.

Gravidade

10 : Aviso

Explanation

Não há registros de autoridade correspondentes à solicitação específica.

Resposta

Alterar o nome da entidade ou do perfil e tente novamente.

AMQ4819

Não é possível gravar no arquivo <insert_0>.

Gravidade

10 : Aviso

Explanation

Você não tem acesso de gravação ao nome do arquivo.

Resposta

Verifique se o ID do usuário possui acesso de gravação ao nome do arquivo.

AMQ4820

Um arquivo chamado <insert_0> já existe. Deseja substituir esse arquivo?

Gravidade

0 : Informações

Resposta

Confirmar se você deseja substituir o arquivo.

AMQ4821

Esta ação substitui um registro de autoridade existente. Tem certeza de que deseja continuar?

Gravidade

0 : Informações

Explanation

Já existe um registro de autoridade explícita para essa entidade. A criação de um novo registro de autoridade substitui o registro de autoridade existente.

Resposta

Continue apenas se você desejar substituir o registro de autoridade existente.

AMQ4822

Você deve digitar um nome do perfil específico ao utilizar um nome de entidade.

Gravidade

0 : Informações

Resposta

Digite um nome do perfil específico.

AMQ4823

O perfil <insert_0> não existe.

Gravidade

0 : Informações

Explanation

O nome do perfil digitado pelo usuário não existe para o tipo de objeto.

Resposta

Altere o nome de perfil ou utilize o botão selecionar e tente novamente.

AMQ4824

Nome do perfil inválido <insert_0>

Gravidade

0 : Informações

Explanation

O nome do perfil genérico digitado pelo usuário não é permitido.

Resposta

Altere o nome do perfil para corresponder aos caracteres curinga suportado e tente novamente.

AMQ4825

A classe de saída de segurança <insert_0> é inválida ou não pode ser localizada

Gravidade

10 : Aviso

Resposta

Certifique-se de que a classe de saída de segurança está disponível e que ela implementa a interface com.ibm.mq.MQSecurityExit.

AMQ4826

Há um conflito de tamanho de letra do perfil de segurança.

Gravidade

10 : Aviso

Explanation

O atributo de maiúsculas e minúsculas do perfil de segurança do gerenciador de filas é diferente do emitido no comando de atualização.

Resposta

Altere o atributo de tamanho de letra do perfil de segurança do gerenciador de filas ou da classe especificada no comando de atualização.

AMQ4830

Você está prestes a incluir autoridade para um nome de perfil genérico "<insert_0>". Tem certeza de que deseja continuar?

Gravidade

10 : Aviso

Explanation

Você optou por incluir autoridades para um nome do perfil específico, mas inseriu o nome para um perfil genérico.

Resposta

Continue se desejar incluir autoridade para um nome do perfil genérico.

AMQ4850

Não é possível executar testes adicionais porque o Plug-in Teste do WebSphere MQ Explorer está atualmente em uso.

Gravidade

10 : Aviso

Explanation

Você deve cancelar esses testes ou aguardar até que sejam concluídos antes de iniciar testes adicionais.

Resposta

Pare os testes atuais utilizando a visualização de progresso ou aguarde a conclusão dos testes atuais.

AMQ4851

Não há testes disponíveis para execução.

Gravidade

0 : Informações

Explanation

A configuração utilizada para ativar esses testes não possui testes selecionados, porque nenhum teste foi selecionado ou não há testes apropriados disponíveis.

Resposta

Tente uma configuração diferente que tenha testes ativados ou tente o teste a partir de um ponto diferente para assegurar que existam testes apropriados disponíveis.

AMQ4852

Erro de inicialização do Plug-in Teste do WebSphere MQ Explorer.

Gravidade

20: Erro

Explanation

Ocorreu um erro durante a inicialização do Plug-in de Testes. Isso pode causar problemas na execução dos testes.

Resposta

Examine as informações de determinação de problemas para ver se todos os detalhes foram registrados.

AMQ4853

O teste não pode ser desativado porque nenhuma configuração possui atualmente esse teste ativado.

Gravidade

0 : Informações

Resposta

Nenhuma ação adicional é necessária; o teste já está desativado.

AMQ4854

Concluída a execução de testes do <insert_0> .

Gravidade

0 : Informações

Explanation

A execução de teste solicitada foi concluída e o número de testes especificados foram executados. Essa mensagem pode ser desativada a partir das preferências de plug-in de Testes.

Resposta

Nenhuma ação adicional é necessária; a execução do teste foi concluída.

AMQ4855

A execução do teste foi cancelada.

Gravidade

0 : Informações

Explanation

A execução do teste solicitado foi cancelada como resultado do pedido de um usuário. Essa mensagem pode ser desativada a partir das preferências de plug-in de Testes.

Resposta

Mensagens apenas para fins informativos.

AMQ4856

Tem certeza de que deseja limpar a assinatura nomeada <insert_0>?

Para um destino gerenciado, as mensagens já enfileiradas para o destino serão excluídas.

Gravidade

10 : Aviso

Explanation

É necessária uma confirmação antes de a assinatura ser limpa.

Resposta

Continue apenas se você quiser limpar a assinatura.

AMQ4857

A Assinatura foi limpa.

Gravidade

0 : Informações

Explanation

A assinatura foi limpa em um estado bem definido. Para um destino gerenciado, quaisquer mensagens já enfileiradas para o destino foram excluídas.

Resposta

Mensagens apenas para fins informativos.

AMQ4858

Uma alteração de parâmetro foi excluída.

Gravidade

0 : Informações

Explanation

Um parâmetro foi alterado sem o uso do WebSphere MQ Explorer.

Resposta

Atualize a visualização do WebSphere MQ Explorer e tente a operação novamente.

AMQ4859

A função solicitada não está disponível.

Gravidade

0 : Informações

Explanation

O WebSphere MQ Explorer não pôde executar a função solicitada.

Resposta

Tente novamente. Se os sintomas persistirem, entre em contato com o Administrador do Sistema.

AMQ4860

O gerenciador de filas está sendo executado no modo de espera.

Gravidade

0 : Informações

Explanation

O gerenciador de filas foi iniciado no modo de espera.

AMQ4861

O WebSphere MQ não pode parar o listener porque o listener já está parado.

Gravidade

10 : Aviso

AMQ4862

O listener de administração remota padrão LISTENER.TCP não pôde ser excluído.

Gravidade

10 : Aviso

Explanation

Um problema ocorreu na tentativa de excluir o listener.

Resposta

Verifique se o listener foi parado ou se ainda não foi excluído.

AMQ4863

A propriedade <insert_0> não foi prefixada corretamente.

Gravidade

20: Erro

Explanation

Os nomes do destino da definição de serviço devem ser prefixados com 'msg/queue/' para filas, ou 'msg/topic/' para tópicos.

Resposta

Prefixe o nome do destino com o prefixo relevante.

AMQ4864

A propriedade <insert_0> não é o comprimento correto

Gravidade

20: Erro

Explanation

Nomes de filas não podem exceder 48 caracteres.

Resposta

Verifique se o nome da fila está correto.

AMQ4865

A propriedade <insert_0> não contém um nome de destino.

Gravidade

20: Erro

Explanation

O valor entrado não inclui o nome de um destino.

Resposta

Entre o nome de um destino válido. Os nomes do destino da definição de serviço devem ser prefixados com 'msg/queue/' para filas, ou 'msg/topic/' para tópicos.

AMQ4866

A propriedade <insert_0> não é um formato de URI válido.

Gravidade

20: Erro

Explanation

Apenas URIs válidos podem ser especificados para essa propriedade.

Resposta

Verifique se o valor entrado está em uma sintaxe URI válida.

AMQ4867

A propriedade <insert_0> na página <insert_1> não é um formato de URI válido.

Gravidade

20: Erro

Explanation

Apenas URIs válidos podem ser especificados para essa propriedade.

Resposta

Verifique se o valor entrado está em uma sintaxe URI válida.

AMQ4868

Ocorreu um erro inesperado.

Gravidade

20: Erro

Explanation

Ocorreu um erro inesperado.

Resposta

Contate seu administrador do sistema.

AMQ4869

O local de exportação <insert_0> já existe. Deseja sobrescrever os arquivos existentes?

Gravidade

10 : Aviso

Explanation

O local de exportação já existe. Caso você continue, arquivos existentes podem ser sobrescritos.

Resposta

Confirme que você deseja sobrescrever arquivos no local de exportação escolhido.

AMQ4870

Não foi possível estabelecer uma conexão com o gerenciador de filas. Canal não disponível.

Gravidade

10 : Aviso

Explanation

Falha na tentativa de conectar-se ao gerenciador de filas. Consulte o código de razão MQRC_CHANNEL_NOT_AVAILABLE para obter mais informações.

Resposta

Examine o gerenciador de filas e os logs de erros do cliente para mensagens que explicam a causa do problema.

AMQ4871

Não foi possível estabelecer uma conexão com o gerenciador de filas. Nome de canal não reconhecido.

Gravidade

10 : Aviso

Explanation

Falha na tentativa de conectar-se ao gerenciador de filas. O gerenciador de filas não reconheceu o nome do canal.

Resposta

Use um nome de canal diferente e tente novamente.

AMQ4999

Ocorreu um erro inesperado (<insert_0>).

Gravidade

10 : Aviso

Explanation

Ocorreu um erro não relacionado no sistema, durante a recuperação de dados do PCF.

Resposta

Tente a operação novamente. Se o erro persistir, examine as informações de determinação de problemas, para ver se todos os detalhes foram registrados.

AMQ5000-5999: Serviços Instaláveis**AMQ5005**

Erro inesperado

Gravidade

20: Erro

Explanation

Ocorreu um erro inesperado em uma função interna do produto.

Resposta

Salve os arquivos de saída gerados e use o https://www.ibm.com/support/home/product/P439881V74305Y86/IBM_MQ ou o IBM assistente de suporte em https://www.ibm.com/support/home/product/C100515X13178X21/other_software/ibm_support_assistant para ver se uma solução já está disponível. Se não for possível localizar uma correspondência, entre em contato com o centro de suporte do IBM

AMQ5006

Erro inesperado: rc = <insert_1>

Gravidade

20: Erro

Explanation

Ocorreu um erro inesperado em uma função interna do produto.

Resposta

Salve os arquivos de saída gerados e use o https://www.ibm.com/support/home/product/P439881V74305Y86/IBM_MQ ou o IBM assistente de suporte em https://www.ibm.com/support/home/product/C100515X13178X21/other_software/ibm_support_assistant para ver se uma solução já está disponível. Se não for possível localizar uma correspondência, entre em contato com o centro de suporte do IBM

AMQ5008

Um IBM WebSphere MQ processo <insert_1> (<insert_3>) essencial não pode ser localizado e é assumido como finalizado.

Gravidade

40: Erro de Parada

Explanation

1) Um usuário finalizou acidentalmente o processo. 2) O sistema está com escassez de recursos. Alguns sistemas operacionais terminam processos para liberar recursos. Se seu sistema tiver poucos recursos, é possível que ele tenha finalizado o processo para que um novo processo possa ser criado.

Resposta

IBM WebSphere MQ parará todos os processos do MQ . Informe seu administrador de sistemas Quando o problema for corrigido, IBM WebSphere MQ poderá ser reiniciado.

AMQ5009

IBM WebSphere MQ processo do agente <insert_1> foi encerrado inesperadamente.

Gravidade

40: Erro de Parada

Explanation

IBM WebSphere MQ detectou que um processo do agente foi encerrado inesperadamente. A(s) conexão(ões) do gerenciador de filas pelo qual este processo é responsável será(ão) interrompida(s).

Resposta

Tente eliminar as seguintes razões antes de tomar qualquer ação adicional:

- 1) Um usuário finalizou acidentalmente o processo.
- 2) O sistema está com escassez de recursos. Alguns sistemas operacionais terminam processos para liberar recursos. Se seu sistema estiver com escassez de recursos, será possível que o sistema operacional tenha terminado o processo para que um novo processo pudesse ser criado. Se você achar que o problema não é um resultado das razões acima, salve quaisquer arquivos de saída gerados e use o https://www.ibm.com/support/home/product/P439881V74305Y86/IBM_MQ ou o IBM assistente de suporte em https://www.ibm.com/support/home/product/C100515X13178X21/other_software/ibm_support_assistant para ver se uma solução já está disponível. Se não for possível localizar uma correspondência, entre em contato com o centro de suporte do IBM.

AMQ5010

O sistema está reiniciando o processo do Servidor de Gerenciamento de Carga de Trabalho.

Gravidade

10: Aviso

Explanation

O sistema detectou que o processo do servidor de gerenciamento do WorkLoad (amqzlw0, pid:<insert_1>) foi interrompido e está reiniciando.

Resposta

Salve os arquivos de saída gerados que podem indicar a razão pela qual o processo do WorkLoad Management foi parado. Se a razão do processo do WorkLoad Management Server interrompido for um problema em uma saída de usuário do WorkLoad Management, corrija o problema, caso contrário, use o https://www.ibm.com/support/home/product/P439881V74305Y86/IBM_MQ ou o assistente de suporte do IBM em https://www.ibm.com/support/home/product/C100515X13178X21/other_software/ibm_support_assistant para ver se uma solução já está disponível. Se não for possível localizar uma correspondência, entre em contato com o centro de suporte do IBM.

AMQ5011

O Gerenciador de Filas terminou pela razão <insert_1> <insert_3>

Gravidade

10: Aviso

Explanation

O Gerenciador de Filas terminou devido a um erro anterior <insert_1> ou <insert_3>

Resposta

Esta mensagem deve ser precedida por uma mensagem ou informações FFST da rotina interna que detectou o erro. Execute a ação associada com as informações de erro anteriores.

AMQ5019

Não é possível acessar o programa <insert_3>.

Gravidade

40: Erro de Parada

Explanation

Foi feita uma solicitação para executar o programa <insert_3>, no entanto, a operação foi malsucedida porque o programa não pôde ser localizado na localização especificada.

Resposta

Verifique se a definição do serviço especifica o caminho correto e completo para o programa a ser executado. Se o caminho estiver correto, verifique se o programa existe no local especificado e se o ID do usuário do WebSphere MQ tem permissão para acessá-lo.

AMQ5020

Permissão negada tentando executar o programa <insert_3>.

Gravidade

40: Erro de Parada

Explanation

Foi feita uma solicitação para executar o programa <insert_3>, no entanto, a operação foi malsucedida porque o ambiente operacional IBM WebSphere MQ tem permissões insuficientes para acessar o arquivo de programa.

Resposta

Verifique as permissões de acesso do programa a ser executado e, se necessário, altere-as para incluir permissão de execução para o IBM WebSphere MQ userId. Verifique também se o IBM WebSphere MQ userId tem acesso de procura em todos os diretórios que compõem o caminho para o arquivo de programa.

AMQ5021

Impossível iniciar o programa <insert_3>.

Gravidade

40: Erro de Parada

Explanation

Foi feita uma solicitação para executar o programa <insert_3>, no entanto, a operação foi malsucedida. As razões para a falha podem incluir uma escassez de recursos do sistema disponíveis um problema com o programa a ser iniciado

Resposta

Se o problema persistir, os logs de erro do IBM WebSphere MQ deverão ser consultados para obter informações adicionais relacionadas a esse erro. Os recursos de registro de erro do Sistema Operacional também devem ser consultados para informações relacionadas à escassez de recursos do sistema.

AMQ5022

O inicializador de canais foi iniciado. ProcessId(<insert_1>).

Gravidade

0: Informações

Explanation

O processo do inicializador de canais foi iniciado.

Resposta

Nenhum.

AMQ5023

O inicializador de canais foi encerrado. ProcessId(<insert_1>).

Gravidade

0: Informações

Explanation

O processo do inicializador de canais foi encerrado.

Resposta

Nenhum.

AMQ5024

O servidor de comandos foi iniciado. ProcessId(<insert_1>).

Gravidade

0: Informações

Explanation

O processo do servidor de comandos foi iniciado.

Resposta

Nenhum.

AMQ5025

O servidor de comandos foi encerrado. ProcessId(<insert_1>).

Gravidade

0: Informações

Explanation

O processo do servidor de comandos foi encerrado.

Resposta

Nenhum.

AMQ5026

O listener <insert_3> foi iniciado. ProcessId(<insert_1>).

Gravidade

0: Informações

Explanation

O processo do listener foi iniciado.

Resposta

Nenhum.

AMQ5027

O listener <insert_3> terminou. ProcessId(<insert_1>).

Gravidade

0: Informações

Explanation

O processo do listener foi encerrado.

Resposta

Nenhum.

AMQ5028

O Servidor <insert_3> foi iniciado ProcessId(<insert_1>).

Gravidade

0: Informações

Explanation

O processo do Servidor foi iniciado.

Resposta

Nenhum.

AMQ5029

O Servidor <insert_3> terminou. ProcessId(<insert_1>).

Gravidade

0: Informações

Explanation

O processo do Servidor foi encerrado.

Resposta

Nenhum.

AMQ5030

O Comando <insert_3> foi iniciado ProcessId(<insert_1>).

Gravidade

0: Informações

Explanation

O Comando foi iniciado.

Resposta

Nenhum.

AMQ5032

Erro (<insert_4>) ao acessar o arquivo <insert_3>.

Gravidade

40: Erro de Parada

Explanation

Ao tentar acessar o arquivo <insert_3> , ocorreu o erro <insert_4> .

Resposta

Utilize as informações contidas no erro para localizar e corrigir a causa da falha.

AMQ5036

Erro detectado ao processar a linha <insert_1>, posição <insert_2> no arquivo do ambiente de serviço.

Gravidade

40: Erro de Parada

Explanation

Ao processar o arquivo de ambiente <insert_3> foi detectado um erro na linha <insert_1> na posição <insert_2>. As causas possíveis são

Nome de variável muito longo

Valor da variável muito longo

Linha formada incorretamente. As linhas devem estar no formato < name> = < value>. Não deve haver caracteres em branco no campo de nome. Todos os caracteres após o '=' fazem parte do campo de valor.

Resposta

Esse erro não parará a execução do comando; mas, os dados na linha inválida não serão processados.

AMQ5037

A tarefa do Queue Manager <insert_3> foi iniciada.

Gravidade

0: Informações

Explanation

O <insert_4> Utility Task Manager, processId(<insert_1>), iniciou a tarefa <insert_3> . Essa tarefa agora foi iniciada <insert_2> vezes

Resposta

Nenhum.

AMQ5038

A tarefa do Gerenciador de filas <insert_3> falhou ao iniciar com o código de erros <insert_1>.

Gravidade

40: Erro de Parada

Explanation

O Utility Task Manager tentou iniciar a tarefa <insert_3> , mas a solicitação de início falhou com o código de erro <insert_1>.

Resposta

A falha ao iniciar a tarefa identificada pode não ser crítica para a operação do gerenciador de filas, no entanto, toda a funcionalidade do gerenciador de filas pode não estar disponível. Detalhes adicionais da falha estão disponíveis nos logs de erros do IBM WebSphere MQ

AMQ5041

A tarefa do Gerenciador de Filas <insert_3> terminou.

Gravidade

0: Informações

Explanation

A tarefa do Gerenciador de Filas <insert_3> terminou.

Resposta

Nenhum.

AMQ5042

Solicitação para iniciar <insert_3> falhou.

Gravidade

40: Erro de Parada

Explanation

A solicitação para iniciar o processo <insert_3> falhou

Resposta

Consulte os logs de erros do gerenciador de filas para obter detalhes adicionais sobre a causa da falha.

AMQ5043

A gravação de estatísticas está indisponível devido ao código de erro <insert_1>.

Gravidade

40: Erro de Parada

Explanation

A tarefa de coleta de estatísticas não pôde ser iniciada devido ao código de erro <insert_1>. A coleção de estatísticas estará indisponível até que o problema seja corrigido e o Gerenciador de filas seja reiniciado.

Resposta

Consulte os logs de erros do gerenciador de filas para obter detalhes adicionais sobre a causa da falha.

AMQ5044

<insert_3> operação de tarefa restrita devido ao Código de Razão <insert_1>.

Gravidade

10: Aviso

Explanation

A tarefa <insert_3> encontrou um erro não fatal que pode afetar a operação da tarefa..

Resposta

Usando o Código de Razão <insert_1> e quaisquer mensagens anteriores registradas nos Logs de Erro, corrija o erro. Pode ser necessário reiniciar o Queue Manager para remover a restrição causada pela falha.

AMQ5045

Evento de reconfiguração do sistema recebido..

Gravidade

0: Informações

Explanation

O Queue Manager recebeu um evento de reconfiguração do sistema. Isso provavelmente foi causado por uma mudança administrativa na configuração da máquina (por exemplo, incluindo ou removendo recursos dinamicamente, como memória ou processadores).

Resposta

Nenhuma ação é necessária a menos que essa notificação seja inesperada.

AMQ5046

A desmarcação automática de mensagens está indisponível devido ao código de erro <insert_1>.

Gravidade

40: Erro de Parada

Explanation

Um erro foi encontrado pela tarefa que desmarca as mensagens que foram marcadas para navegação cooperativa, mas que não foram destrutivamente recebidas dentro do período de tempo limite.. O código de erro era <insert_1>. A desmarcação automática de mensagens ficará indisponível até que o problema seja corrigido e o gerenciador de filas seja reiniciado.

Resposta

Consulte os logs de erros do gerenciador de filas para obter detalhes adicionais sobre a causa da falha.

AMQ5049

O Daemon Pubsub enfileirado não pode ser iniciado / interrompido devido ao código de erro <insert_1>.

Gravidade

40: Erro de Parada

Explanation

Um erro foi encontrado pela tarefa que inicia e para o daemon pubsub enfileirado.. O código de erro era <insert_1>. O daemon não poderá ser iniciado ou parado até que o problema seja corrigido e o gerenciador de fila seja reiniciado.

Resposta

Consulte os logs de erros do gerenciador de filas para obter detalhes adicionais sobre a causa da falha.

AMQ5050

Um processo essencial do WebSphere MQ <insert_1> (<insert_3>) não pode ser localizado e é assumido como finalizado.

Gravidade

40: Erro de Parada

Explanation

1) Um usuário finalizou acidentalmente o processo. 2) O sistema está com escassez de recursos. Alguns sistemas operacionais terminam processos para liberar recursos. Se seu sistema tiver poucos recursos, é possível que ele tenha finalizado o processo para que um novo processo possa ser criado. 3) O MQ encontrou um erro inesperado. Verifique possíveis erros relatados nos logs de erros do MQ e quaisquer FFSTs que tenham sido gerados

Resposta

O WebSphere MQ tentará reiniciar o processo finalizado

AMQ5051

A tarefa do gerenciador de filas <insert_3> foi iniciada

Gravidade

0: Informações

Explanation

O gerenciador de tarefa de utilitário crítico iniciou a tarefa de <insert_3> Essa tarefa agora foi iniciada <insert_2> vezes

Resposta

Nenhum.

AMQ5052

A tarefa do gerenciador de filas <insert_3> foi iniciada

Gravidade

0: Informações

Explanation

O gerenciador de tarefas do utilitário de publicação / assinatura iniciou a tarefa <insert_3> Essa tarefa agora foi iniciada <insert_2> vezes

Resposta

Nenhum.

AMQ5053

O processo do WebSphere MQ <insert_1> (<insert_3>) não pode ser localizado e é assumido como finalizado.

Gravidade

10: Aviso

Explanation

Um processo do gerenciador de filas foi finalizado, o gerenciador de filas continuará a execução, mas a funcionalidade do gerenciador de filas pode ficar limitada até que o problema seja resolvido. Razões possíveis para a finalização são: 1) Um usuário finalizou inadvertidamente o processo. 2) O sistema está com escassez de recursos. Alguns sistemas operacionais terminam processos para liberar recursos. 3) O processo encontrou um erro.

Resposta

Verifique as mensagens anteriores nos logs de gerenciador de filas e de erro de sistema que possam indicar o problema. Quando o problema for corrigido, o gerenciador de filas precisará ser reiniciado para restaurar a funcionalidade perdida.

AMQ5203

Ocorreu um erro chamando a interface XA.

Gravidade

0: Informações

Explanation

O número do erro é <insert_2> , em que um valor de

1 indica que o valor dos sinalizadores fornecidos de <insert_1> era inválido,

2 indica que houve uma tentativa de usar bibliotecas encadeadas e não encadeadas no mesmo processo,

3 indica que houve um erro com o nome do gerenciador de filas fornecido <insert_3> ,

4 indica que o ID do gerenciador de recursos de <insert_1> era inválido,

5 indica que foi feita uma tentativa de usar um segundo gerenciador de filas chamado <insert_3> quando outro gerenciador de filas já estava conectado,

6 indica que o Transaction Manager foi chamado quando o aplicativo não está conectado a um gerenciador de filas,

7 indica que a chamada XA foi feita enquanto outra chamada estava em andamento,

8 indica que a sequência xa_info <insert_3> na chamada xa_open continha um valor de parâmetro inválido para o nome do parâmetro <insert_4> ,

9 indica que a sequência xa_info <insert_3> na chamada xa_open não possui um parâmetro necessário, o nome do parâmetro <insert_4> e

10 indica que o MQ foi chamado no modo de registro dinâmico, mas não pode localizar as funções ax_reg e ax_unreg! Chame o MQ no modo de registro não dinâmico ou forneça o nome da biblioteca correto por meio do parâmetro AXLIB na sequência xa_open

Resposta

Corrija o erro e tente a operação novamente.

AMQ5204

Um aplicativo não encadeado tentou executar como um aplicativo confiável.

Gravidade

10: Aviso

Explanation

Somente aplicativos vinculados com as bibliotecas do MQ encadeadas podem ser executados como aplicativos Confiáveis

Resposta

Certifique-se de que o aplicativo seja vinculado novamente com as bibliotecas do MQ encadeadas ou configure a variável de ambiente MQ_CONNECT_TYPE para STANDARD..

AMQ5205

Arquivo ou diretório <insert_3> não pertencente ao usuário <insert_4>.

Gravidade

10: Aviso

Explanation

O IBM WebSphere MQ detectou que o arquivo ou diretório <insert_3> não pertence ao usuário <insert_4>. Isso não é necessariamente um erro, mas você deve investigar mais se isso for inesperado..

Resposta

Se isso for inesperado, você deverá alterar a propriedade do arquivo ou diretório de volta para o usuário <insert_4>

Se isso for esperado, o IBM WebSphere MQ continuará no entanto, o WebSphere MQ não poderá verificar a segurança desse arquivo ou diretório. Se as permissões de acesso forem muito estritas, então você poderá encontrar problemas se o IBM WebSphere MQ não puder acessar o conteúdo do arquivo ou diretório. Se as permissões de acesso forem muito relaxadas, poderá haver um risco aumentado para a segurança do sistema IBM WebSphere MQ

AMQ5206

Foram detectados parâmetros duplicados

Gravidade

10: Aviso

Explanation

O IBM WebSphere MQ detectou que a atividade prestes a ser exibida contém dois ou mais parâmetros no mesmo grupo com o mesmo identificador de parâmetro. A atividade pode estar sendo exibida incorretamente

Resposta

Informar o autor da atividade que pode haver um erro nela.

AMQ5211

Comprimento máximo do nome da propriedade excedido.

Gravidade

10: Aviso

Explanation

IBM WebSphere MQ estava no processo de analisar uma pasta MQRFH2 que é conhecida por conter propriedades de mensagem. No entanto, um dos elementos na pasta <insert_3> tem um nome maior que MQ_MAX_PROPERTY_NAME_LENGTH. O nome do elemento começa com <insert_4> O nome da propriedade de mensagem analisada será limitado ao número máximo de caracteres que podem causar falha na consulta dessa propriedade ou na seleção da mensagem.

Resposta

Reduza o tamanho do nome do elemento MQRFH2 ou mova o elemento para uma pasta que não contenha propriedades..

AMQ5358

O IBM WebSphere MQ não pôde carregar o módulo de suporte AX <insert_3>.

Gravidade

20: Erro

Explanation

Ocorreu um erro ao carregar o módulo de suporte AX <insert_3>. Esse módulo precisa ser carregado para que os gerenciadores de recursos de registro dinâmico, como o Db2, possam participar de unidades de trabalho globais.

Resposta

Procure uma mensagem anterior descrevendo o motivo para a falha de carga. A mensagem AMQ6175 deve ter sido emitida se o carregamento falhou devido a um erro do sistema. Se este for o caso, siga a orientação fornecida na mensagem AMQ6175 para resolver o problema. Na ausência de mensagens anteriores ou informações de FFST relacionadas a esse problema, verifique se o módulo de suporte AX e a biblioteca mqmax foram instalados corretamente no sistema.

AMQ5370

IBM WebSphere MQ cliente para HP Integrity NonStop Server (<insert_1>) se inscrever com TMF/Gateway errado.

Gravidade

10: Aviso

Explanation

Um IBM WebSphere MQ cliente para HP Integrity NonStop Server, processo (<insert_1>), conectado a <insert_3> tentou incorretamente se inscrever com TMF/Gateway conectado a <insert_4>.

Resposta

A configuração do cliente IBM WebSphere MQ para HP Integrity NonStop Server está incorreta. Certifique-se de que mqclient.ini TMF e a sub-rotina TMFGateway foram corretamente configurados para corresponder às instâncias corretas do TMF/Gateway para os gerenciadores de filas que estão sendo usados.

AMQ5371

TMF/Gateway encerrando devido ao operador TMF fechando o arquivo RM <insert_3>.

Gravidade

20: Erro

Explanation

O TMF/Gateway está sendo encerrado devido ao operador TMF fechar o arquivo RM <insert_3>.

Resposta

Entre em contato com o administrador do TMF para determinar porque o arquivo RM foi fechado.

AMQ5372

O TMF foi encerrado.

Gravidade

10: Aviso

Explanation

O TMF foi encerrado. O TMF/Gateway para o gerenciador de filas <insert_3> será reconfigurado e aguardará que o TMF se torne disponível antes de reiniciar a operação.

Resposta

Entre em contato com o administrador do TMF para determinar porque o TMF foi encerrado.

AMQ5373

TMF não configurado.

Gravidade

20: Erro

Explanation

O TMF/Gateway para o gerenciador de filas <insert_3> não pode ser iniciado devido ao subsistema TMF não estar configurado.

Resposta

Entre em contato com o administrador do TMF para certificar-se de que o subsistema do TMF esteja configurado.

AMQ5374

TMF/Gateway não autorizado a acessar arquivo RM.

Gravidade

20: Erro

Explanation

O TMF/Gateway para o gerenciador de filas <insert_3> não está autorizado a acessar o arquivo TMF RM.

Resposta

Há um arquivo RM existente <insert_4> no TMF, associado a um proprietário diferente daquele especificado para a classe do servidor TMF/Gateway para o gerenciador de filas <insert_3> no Pathway.

Certifique-se de que a classe do servidor TMF/Gateway dentro do PathWay esteja configurada com o mesmo proprietário do arquivo RM do TMF existente.

AMQ5375

TMF/Gateway para o gerenciador de filas <insert_3> encontrou um erro de recurso do TMF <insert_1>.

Gravidade

20: Erro

Explanation

O TMF/Gateway para o gerenciador de filas <insert_3> encontrou um erro de recurso do TMF <insert_1>.

Resposta

Esses erros geralmente são resultado do alcance dos limites de recurso configurado dentro do subsistema do TMF. Consulte o Manual de Erros e Mensagens do Procedimento HP NonStop Guardian para obter a ação corretiva apropriada com base no erro <insert_1>.

AMQ5376

IBM WebSphere MQ

Gravidade

0: Informações

Explanation

O gerenciador de filas <insert_3> está indisponível para a comunicação com o TMF/Gateway

Resposta

Certifique-se de que o gerenciador de filas tenha sido iniciado. O TMF/Gateway usa uma conexão de canal do cliente para que a definição de canal adicional e as verificações de status do canal possam ser requeridas.

O TMF/Gateway periodicamente tentará restabelecer a comunicação com o gerenciador de filas.

Se o gerenciador de filas continuar indisponível, essa mensagem será emitida novamente em intervalos regulares.

AMQ5377

O TMF/Gateway não está autorizado a conectar ao gerenciador de filas <insert_3>.

Gravidade

20: Erro

Explanation

O TMF/Gateway não está autorizado a conectar ao gerenciador de filas <insert_3>.

Resposta

Assegure que o TMF/Gateway tenha sido configurado para usar o gerenciador de filas correto e que o gerenciador de filas tenha concedido a autoridade apropriada para o proprietário do TMF/Gateway.

AMQ5378

A participação em transações do TMF não é compatível com o gerenciador de filas <insert_3>

Gravidade

20: Erro

Explanation

O MF/Gateway detectou que o gerenciador de filas do WebSphere MQ for z/OS <insert_3> não suporta a participação em transações TMF.

Resposta

A versão do gerenciador de filas z/OS ao qual você está conectado não suporta o TMF Gateway; atualize para uma liberação suportada.

AMQ5379

O TMF/Gateway iniciou com parâmetros ausentes ou inválidos

Gravidade

0: Informações

Explanation

Uso: runmqtmf -m QMgrName [-c ChannelName] [-h HostName] [-p Port] [-n MaxThreads] em que:

-m é o nome do gerenciador de fila para este processo do Gateway.. Se você estiver usando um grupo de compartilhamento de fila (ou outra tecnologia de distribuição de porta), esse parâmetro deve ser destinado para um gerenciador de filas específico. Esse parâmetro é obrigatório.

-c é o nome do canal do servidor no gerenciador de filas a ser usado pelo processo de gateway. Esse parâmetro é opcional.

-p é a porta TCP/IP do gerenciador de filas. Esse parâmetro é opcional.

-h é o nome do host de um gerenciador de filas Esse parâmetro é opcional.

-n é o número máximo de encadeamentos do trabalhador criados pelo processo de Gateway. Esse parâmetro pode ser um valor de 10 ou maior. Esse parâmetro é opcional. Se nenhum valor for fornecido, o processo do Gateway cria até um máximo de 50 encadeamentos.

Se você especificar um ou mais, mas não todos os atributos -c, -p e -h, esses atributos não serão padronizados para os seguintes valores:

ChannelName é padronizado para SYSTEM.DEF.SVRCONN

HostName é padronizado como host local

Porta padronizada para 1414

Resposta

Certifique-se de que TMF/Gateway seja iniciado com somente parâmetros válidos.

AMQ5380

Um único processo TMF/Gateway deve ser configurado com o TMF para cada gerenciador de filas que irá participar nas unidades de trabalho coordenadas do TMF.

Gravidade

20: Erro

Explanation

Nenhum.

Resposta

Use o comando TMFCOM **STATUS RESOURCEMANAGER** para identificar o processo que já está usando o RM-file <insert_4>

Se você estiver usando várias instalações, deverá nomear um único processo de Gateway a partir de uma dessas instalações para coordenar o gerenciador de filas <insert_3>. A interface para o processo de Gateway suporta qualquer cliente na mesma versão ou anterior. Assegure-se de que a definição de classe do servidor TMF/Gateway no caminho para o gerenciador de filas <insert_3> tenha sido configurado com MAXSERVER configurado como 1.

AMQ5390

Nome do processo inválido <insert_3> fornecido na variável de ambiente MQTMF_GATEWAY_NAME para o TMF/Gateway para o gerenciador de fila <insert_4>.

Gravidade

20: Erro

Explanation

Nome do processo inválido <insert_3> fornecido na variável de ambiente MQTMF_GATEWAY_NAME para o TMF/Gateway para o gerenciador de fila <insert_4>.

Resposta

Certifique-se de que o TMF/Gateway esteja em execução e que a variável de ambiente MQTMF_GATEWAY_NAME esteja corretamente configurada para o nome do processo do Guardian do TMF/Gateway.

AMQ5391

Nenhum nome do processo PATHMON foi fornecido no mqclient.ini para o TMF/Gateway para o gerenciador de filas <insert_3>

Gravidade

20: Erro

Explanation

Nenhum.

Resposta

Certifique-se de que um arquivo mqclient.ini esteja disponível para uso pelo IBM WebSphere MQ client for HP Integrity NonStop Server e que ele contenha uma sub-rotina TMFGateway que forneça o nome da classe do servidor a ser usado para o gerenciador de filas <insert_3>

Consulte a documentação do produto IBM WebSphere MQ para obter informações adicionais sobre como usar um arquivo mqclient.ini com o cliente IBM WebSphere MQ para HP Integrity NonStop Server sistema.

AMQ5392

Nenhum nome de classe de servidor fornecido no mqclient.ini para o TMF/Gateway para o gerenciador de filas <insert_3>

Gravidade

20: Erro

Explanation

Nenhum.

Resposta

Assegure-se de que um arquivo mqclient.ini esteja disponível contendo uma sub-rotina TMF que forneça o nome do processo Guardian de um PATHCOM que está hospedando uma classe do servidor TMF/Gateway para o gerenciador de filas <insert_3>

O arquivo mqclient.ini também requer uma sub-rotina TMFGateway que fornece o nome da classe do servidor a ser usado para o gerenciador de filas <insert_3>

Consulte a documentação do produto IBM WebSphere MQ para obter informações adicionais sobre como usar um arquivo mqclient.ini .

AMQ5393

O TMF/Gateway para o gerenciador de fila <insert_3> não pode processar a solicitação, código de retorno (< insert_1>:< insert_3>).

Gravidade

20: Erro

Explanation

Nenhum.

Resposta

Verifique os logs de erros do TMF/Gateway para detalhes adicionais.

AMQ5394

O TMF/Gateway para o gerenciador de filas <insert_3> processou com êxito a solicitação

Gravidade

0: Informações

Explanation

Nenhum.

Resposta

Nenhum.

AMQ5395

Impossível localizar a classe do servidor <insert_4> hospedado pelo processo PATHMON <insert_3>.

Gravidade

20: Erro

Explanation

Nenhum.

Resposta

O erro de configuração pode ser um dos seguintes:

1. A sub-rotina mqclient.ini do TMFGateway contém um nome de classe de servidor inválido para o gerenciador de fila <insert_5>
2. O processo PATHMON <insert_3> não foi configurado com a classe de servidor <insert_4>
3. A classe do servidor <insert_4> não foi iniciada ou está congelada no momento

AMQ5396

Impossível localizar o processo PATHMON <insert_3>.

Gravidade

20: Erro

Explanation

Nenhum.

Resposta

O erro de configuração pode ser um dos seguintes:

1. A sub-rotina do TMF mqclient.ini contém um nome de processo inválido
2. O processo PATHMON <insert_3> não está em execução no momento.

AMQ5397

Não autorizado a usar a classe do servidor <insert_4> hospedada pelo processo PATHMON <insert_3> .

Gravidade

20: Erro

Explanation

Nenhum.

Resposta

Verifique com o administrador do seu sistema para certificar-se de que tenha as permissões de acesso corretas. Quando confirmado que você tem as permissões de acesso corretas, tente novamente a operação.

AMQ5398

Erro encontrado ao estabelecer contato com a classe do servidor TMF/Gateway <insert_4> hospedado pelo processo PATHMON <insert_3>. Erro pathsend (<insert_1>), erro do sistema de arquivos (<insert_2>).

Gravidade

20: Erro

Explanation

Nenhum.

Resposta

Esses erros geralmente são o resultado de problemas de configuração com o processo PATHMON <insert_3> ou com a classe do servidor <insert_4> Consulte o HP NonStop TS/MP Pathsend e Server Programming Manual para obter a ação corretiva apropriada com base no erro pathsend (<insert_1>) e no erro do sistema de arquivos (<insert_2>).

AMQ5399

A classe do servidor TMF/Gateway <insert_4> hospedada pelo processo PATHMON <insert_3> não foi configurada apropriadamente

Gravidade

20: Erro

Explanation

Nenhum.

Resposta

O erro de configuração pode ser um dos seguintes:

1. A classe do servidor não foi configurada com o TMF ativado
2. A classe do servidor foi configurada com MAXLINKS configurado muito baixo para o número de aplicativos IBM WebSphere MQ client for HP Integrity NonStop Server que precisam se inscrever simultaneamente com o TMF/Gateway.

AMQ5501

Não havia memória suficiente para atender o pedido

Gravidade

20: Erro

Explanation

Uma função interna do produto tentou obter memória, mas não havia nenhuma disponível.

Resposta

Encerre o produto e reinicie-o. Se isso não resolver o problema, salve quaisquer arquivos de saída gerados e use o https://www.ibm.com/support/home/product/P439881V74305Y86/IBM_MQ ou o assistente de suporte do IBM em https://www.ibm.com/support/home/product/C100515X13178X21/other_software/ibm_support_assistant para ver se uma solução já está disponível. Se não for possível localizar uma correspondência, entre em contato com o centro de suporte do IBM

AMQ5502

O nome do diretório do CDS <insert_3> não está no formato correto

Gravidade

20: Erro

Explanation

Uma função interna do Serviço de nomenclatura do DCE encontrou um nome de diretório de CDS no formato incorreto. Esperava-se que o nome começasse com '/'...' para um nome completo (da raiz global) ou '/..' para um nome parcialmente qualificado (da raiz da célula local).

Resposta

Salve os arquivos de saída gerados e use o https://www.ibm.com/support/home/product/P439881V74305Y86/IBM_MQ ou o IBM assistente de suporte em https://www.ibm.com/support/home/product/C100515X13178X21/other_software/ibm_support_assistant para ver se uma solução já está disponível. Se não for possível localizar uma correspondência, entre em contato com o centro de suporte do IBM

AMQ5503

O nome da célula DCE local não pode ser determinado, status = <insert_1>

Gravidade

20: Erro

Explanation

O Serviço de Nomenclatura do DCE tentou determinar o nome da célula do DCE local chamando 'dce_cf_get_cell_name()', que retornou um código de retorno diferente de zero.

Resposta

Salve os arquivos de saída gerados e use o https://www.ibm.com/support/home/product/P439881V74305Y86/IBM_MQou o IBM assistente de suporte em https://www.ibm.com/support/home/product/C100515X13178X21/other_software/ibm_support_assistant para ver se uma solução já está disponível. Se não for possível localizar uma correspondência, entre em contato com o centro de suporte do IBM

AMQ5504

Erro no DCE. Nenhum valor para o atributo XDS foi encontrado.

Gravidade

20: Erro

Explanation

O serviço de nomenclatura DCE chamado om_get () para obter a entrada do objeto retornado por ds_read (). Embora o status estivesse correto, não foram retornados objetos.

Resposta

Salve os arquivos de saída gerados e use o https://www.ibm.com/support/home/product/P439881V74305Y86/IBM_MQou o IBM assistente de suporte em https://www.ibm.com/support/home/product/C100515X13178X21/other_software/ibm_support_assistant para ver se uma solução já está disponível. Se não for possível localizar uma correspondência, entre em contato com o centro de suporte do IBM

AMQ5505

Erro no DCE. Nenhum valor para o número do atributo XDS <insert_1> localizado.

Gravidade

20: Erro

Explanation

O serviço de nomenclatura DCE chamado om_get () para obter a entrada do objeto retornado por ds_read (). Embora o status estivesse correto, não foram retornados objetos.

Resposta

Salve os arquivos de saída gerados e use o https://www.ibm.com/support/home/product/P439881V74305Y86/IBM_MQou o IBM assistente de suporte em https://www.ibm.com/support/home/product/C100515X13178X21/other_software/ibm_support_assistant para ver se uma solução já está disponível. Se não for possível localizar uma correspondência, entre em contato com o centro de suporte do IBM

AMQ5506

Erro DCE. <insert_3> retornou <insert_1> para o número de atributo <insert_2>

Gravidade

20: Erro

Explanation

O serviço de Nomenclatura do DCE consultou um objeto chamando <insert_3> que retornou um código de retorno diferente de zero.

Resposta

Salve os arquivos de saída gerados e use o https://www.ibm.com/support/home/product/P439881V74305Y86/IBM_MQou o IBM assistente de suporte em https://www.ibm.com/support/home/product/C100515X13178X21/other_software/ibm_support_assistant para ver se uma solução já está disponível. Se não for possível localizar uma correspondência, entre em contato com o centro de suporte do IBM

AMQ5507

Erro DCE. O <insert_3> falhou por um motivo desconhecido

Gravidade

20: Erro

Explanation

Ocorreu um erro inesperado em uma função interna do Serviço de Nomenclatura do DCE.

Resposta

Salve os arquivos de saída gerados e use o https://www.ibm.com/support/home/product/P439881V74305Y86/IBM_MQou o IBM assistente de suporte em https://www.ibm.com/support/home/product/C100515X13178X21/other_software/ibm_support_assistant para ver se uma solução já está disponível. Se não for possível localizar uma correspondências, entre em contato com o centro de suporte do IBM

AMQ5508

Erro no DCE. O atributo solicitado não está presente.

Gravidade

20: Erro

Explanation

O Serviço de Nomenclatura do DCE estava tentando extrair o valor de um atributo, mas o atributo não pode ser encontrado no objeto XDS.

Resposta

Salve os arquivos de saída gerados e use o https://www.ibm.com/support/home/product/P439881V74305Y86/IBM_MQou o IBM assistente de suporte em https://www.ibm.com/support/home/product/C100515X13178X21/other_software/ibm_support_assistant para ver se uma solução já está disponível. Se não for possível localizar uma correspondências, entre em contato com o centro de suporte do IBM

AMQ5509

Erro no DCE. A área de trabalho de XDS não pode ser inicializada.

Gravidade

20: Erro

Explanation

O Serviço de Nomenclatura do DCE chamou 'ds_initialize()' para inicializar a área de trabalho do XDS, mas 'ds_initialize()' retornou um código de retorno diferente de zero.

Resposta

Salve os arquivos de saída gerados e use o https://www.ibm.com/support/home/product/P439881V74305Y86/IBM_MQou o IBM assistente de suporte em https://www.ibm.com/support/home/product/C100515X13178X21/other_software/ibm_support_assistant para ver se uma solução já está disponível. Se não for possível localizar uma correspondências, entre em contato com o centro de suporte do IBM

AMQ5510

Erro DCE. <insert_3> retornado com problema <insert_1>.

Gravidade

20: Erro

Explanation

O Serviço de Nomenclatura do DCE encontrou um erro inesperado de XDS.

Resposta

Salve os arquivos de saída gerados e use o https://www.ibm.com/support/home/product/P439881V74305Y86/IBM_MQou o IBM assistente de suporte em https://www.ibm.com/support/home/product/C100515X13178X21/other_software/ibm_support_assistant para ver se uma solução já está disponível. Se não for possível localizar uma correspondências, entre em contato com o centro de suporte do IBM

AMQ5511

O componente de serviço instalável <insert_3> retornou <insert_4>

Gravidade

20: Erro

Explanation

A função interna, que inclui um componente em um serviço, chamou o processo de inicialização do componente. Este processo retornou um erro.

Resposta

Verifique se o componente foi instalado corretamente. Se foi, e o componente foi fornecido pelo IBM, salve os arquivos de saída gerados e use o https://www.ibm.com/support/home/product/P439881V74305Y86/IBM_MQ ou o assistente de suporte IBM em https://www.ibm.com/support/home/product/C100515X13178X21/other_software/ibm_support_assistant para ver se uma solução já está disponível. Se não for possível localizar uma correspondência, entre em contato com o centro de suporte do IBM. Se o componente não tiver sido fornecido pelo IBM, salve os arquivos de saída gerados e siga o procedimento de suporte para esse componente.

AMQ5511 (IBM i)

Um componente de serviço instalável retornou um erro.

Gravidade

20: Erro

Explanation

O componente de serviço instalável <insert_3> retornou <insert_4>. A função interna, que inclui um componente em um serviço, chamado de processo de inicialização do componente. Este processo retornou um erro.

Resposta

Verifique se o componente foi instalado corretamente. Se foi, e o componente foi fornecido pelo IBM, salve os arquivos de saída gerados e use o https://www.ibm.com/support/home/product/P439881V74305Y86/IBM_MQ ou o assistente de suporte IBM em https://www.ibm.com/support/home/product/C100515X13178X21/other_software/ibm_support_assistant para ver se uma solução já está disponível. Se não for possível localizar uma correspondência, entre em contato com o centro de suporte do IBM. Se o componente não tiver sido fornecido pelo IBM, salve os arquivos de saída gerados e siga o procedimento de suporte para esse componente.

AMQ5512

Componente de serviço instalável <insert_3> retornou <insert_4> para o nome do gerenciador de filas = <insert_5>.

Gravidade

20: Erro

Explanation

Um componente do serviço instalável emitiu um código de retorno inesperado.

Resposta

Verifique se o componente foi instalado corretamente. Se foi, e o componente foi fornecido pelo IBM, salve os arquivos de saída gerados e use o https://www.ibm.com/support/home/product/P439881V74305Y86/IBM_MQ ou o assistente de suporte IBM em https://www.ibm.com/support/home/product/C100515X13178X21/other_software/ibm_support_assistant para ver se uma solução já está disponível. Se não for possível localizar uma correspondência, entre em contato com o centro de suporte do IBM. Se o componente não tiver sido fornecido pelo IBM, salve os arquivos de saída gerados e siga o procedimento de suporte para esse componente.

AMQ5512 (IBM i)

Um componente do serviço instalável emitiu um código de retorno inesperado.

Gravidade

20: Erro

Explanation

Componente de serviço instalável <insert_3> retornou <insert_4> para o nome do gerenciador de filas = <insert_5>.

Resposta

Verifique se o componente foi instalado corretamente. Se foi, e o componente foi fornecido pelo IBM, salve os arquivos de saída gerados e use o https://www.ibm.com/support/home/product/P439881V74305Y86/IBM_MQ ou o assistente de suporte IBM em <https://www.ibm.com/support/>

[home/product/C100515X13178X21/other_software/ibm_support_assistant](https://www.ibm.com/support/home/product/C100515X13178X21/other_software/ibm_support_assistant) para ver se uma solução já está disponível. Se não for possível localizar uma correspondência, entre em contato com o centro de suporte do IBM. Se o componente não tiver sido fornecido pelo IBM, salve os arquivos de saída gerados e siga o procedimento de suporte para esse componente.

AMQ5513

<insert_3> retornou <insert_1>.

Gravidade

20: Erro

Explanation

Ocorreu um erro inesperado.

Resposta

Salve os arquivos de saída gerados e use o https://www.ibm.com/support/home/product/P439881V74305Y86/IBM_MQ ou o IBM assistente de suporte em https://www.ibm.com/support/home/product/C100515X13178X21/other_software/ibm_support_assistant para ver se uma solução já está disponível. Se não for possível localizar uma correspondência, entre em contato com o centro de suporte do IBM.

AMQ5519

Identidade de DCE inválida Status = <insert_1>, auth = <insert_2>, arquivo keytab = <insert_3>, principal = <insert_4>.

Gravidade

20: Erro

Explanation

O arquivo keytab não foi instalado corretamente, ou o ID do usuário do WebSphere MQ possui uma senha diferente daquela usada para criar o arquivo keytab.

Resposta

Certifique-se de que o ID do usuário do MQ definido quando o produto foi instalado tenha a mesma senha definida pelo arquivo keytab e que o arquivo keytab tenha sido instalado corretamente.

AMQ5519 (IBM i)

Identidade de DCE inválida

Gravidade

20: Erro

Explanation

Status = <insert_1>, auth = <insert_2>, arquivo keytab = <insert_3>, principal = <insert_4>. O arquivo keytab não foi instalado corretamente ou o ID do usuário IBM WebSphere MQ possui uma senha diferente da usada para criar o arquivo keytab.

Resposta

Certifique-se de que o ID do usuário do MQ definido quando o produto foi instalado tenha a mesma senha definida pelo arquivo keytab e que o arquivo keytab tenha sido instalado corretamente.

AMQ5520

O sistema não pôde carregar o módulo <insert_5> para o serviço instalável <insert_3> componente <insert_4>. O código de retorno do sistema era <insert_1>. O Gerenciador de Filas continua sem este componente.

Gravidade

10: Aviso

Explanation

Os dados de configuração do gerenciador de filas incluíram uma sub-rotina para o serviço instalável <insert_3> componente <insert_4> com o módulo <insert_5>. O sistema retornou <insert_1> quando tentou carregar este módulo. O Gerenciador de Filas continua sem este componente.

Resposta

Certifique-se de que o módulo possa ser carregado. Coloque o módulo em um diretório no qual o sistema possa carregá-lo e especifique seu caminho completo e nome nos dados da configuração. Em seguida, pare e reinicie o gerenciador de filas.

AMQ5520 (IBM i)

O sistema não pôde carregar um módulo O Gerenciador de Filas continua sem este componente.

Gravidade

10: Aviso

Explanation

Os dados de configuração do gerenciador de filas incluíram uma sub-rotina para o serviço instalável <insert_3> componente <insert_4> com o módulo <insert_5> O sistema retornou <insert_1> quando tentou carregar este módulo. O Gerenciador de Filas continua sem este componente.

Resposta

Certifique-se de que o módulo possa ser carregado Coloque o módulo em um diretório no qual o sistema possa carregá-lo e especifique seu caminho completo e nome nos dados da configuração Em seguida, pare e reinicie o gerenciador de filas

AMQ5521

O sistema não pôde abrir "<insert_3>".

Gravidade

10: Aviso

Explanation

O sistema falhou ao abrir o objeto padrão "<insert_3>" no tempo de conexão pelo motivo <insert_4>. Isso pode ser porque o "<insert_3>" foi excluído ou alterado.

Resposta

Recrie os objetos padrão executando "strmqm -c <qmgr>" (em que <qmgr> é o nome do gerenciador de filas) e tente novamente o aplicativo.

AMQ5522

Um componente de serviço instalável do IBM WebSphere MQ não pôde ser inicializado

Gravidade

20: Erro

Explanation

Um componente do serviço instalável emitiu um código de retorno inesperado.

Resposta

Verifique os logs de erros do gerenciador de filas para obter mensagens que explicam qual serviço instável não pôde ser inicializado e por que esse serviço não pôde ser inicializado. Verifique se o componente foi instalado corretamente. Se foi, e o componente foi fornecido pelo IBM, salve quaisquer arquivos de saída gerados e use o https://www.ibm.com/support/home/product/P439881V74305Y86/IBM_MQ ou o IBM assistente de suporte em https://www.ibm.com/support/home/product/C100515X13178X21/other_software/ibm_support_assistant para ver se uma solução já está disponível. Se não for possível localizar uma correspondência, entre em contato com o centro de suporte do IBM Se o componente não tiver sido fornecido pelo IBM, salve os arquivos de saída gerados e siga o procedimento de suporte para esse componente

AMQ5524

O IBM WebSphere MQ Object Authority Manager falhou ao migrar dados de autoridade.

Gravidade

20: Erro

Explanation

O gerenciador de autoridade de objeto tentou migrar os dados de autoridade do gerenciador de filas existentes de uma versão anterior de um gerenciador de autoridade de objetos e falhou

Resposta

Verifique este log para quaisquer mensagens relacionadas anteriores, siga suas recomendações e reinicie o gerenciador de filas.

AMQ5525

O IBM WebSphere MQ Object Authority Manager falhou.

Gravidade

20: Erro

Explanation

O gerenciador de autoridade de objeto falhou ao concluir uma solicitação do MQ

Resposta

Verifique os logs de erros do gerenciador de filas para obter mensagens explicando a falha e tente corrigir o problema adequadamente.

AMQ5526

O IBM WebSphere MQ Object Authority Manager falhou com a razão <insert_1>

Gravidade

20: Erro

Explanation

O gerenciador de autoridade de objeto falhou em uma operação na fila de dados do gerenciador de autoridade de objeto <insert_3> com o motivo <insert_1>.

Resposta

Investigue por que o erro ocorreu e corrija o problema.

AMQ5527

O IBM WebSphere MQ Object Authority Manager falhou ao localizar um arquivo de autoridade essencial

Gravidade

20: Erro

Explanation

O gerenciador de autoridade de objeto falhou ao localizar o arquivo de autoridade <insert_3> A migração de dados de autoridade não pode continuar até que o arquivo tenha sido restaurado O gerenciador de filas será encerrado..

Resposta

Restaurar o arquivo de autoridade mencionado acima e reiniciar o gerenciador de filas.

AMQ5528

O IBM WebSphere MQ Object Authority Manager falhou ao localizar o arquivo de autoridade de um objeto

Gravidade

20: Erro

Explanation

O gerenciador de autoridade de objeto falhou ao localizar o arquivo de autoridade para o objeto <insert_3> do tipo (<insert_1>). O acesso de autoridade a esse objeto será inicialmente limitado aos membros do grupo mqm. Em que type é um dos seguintes:

- 1) Fila
- 2) Lista de nomes
- 3) Processo
- 5) Gerenciador de filas

Resposta

Para estender o acesso a esse objeto, use o comando setmqaut, consulte a documentação do IBM WebSphere MQ System Administration para obter detalhes

AMQ5529

O serviço OAM remoto não está disponível.

Gravidade

20: Erro

Explanation

O serviço OAM remoto não está disponível. A chamada <insert_1> retornou <insert_1>, erro <insert_2> : <insert_3>. A sequência de contexto é <insert_4>

Resposta

Para estender o acesso a esse objeto, use o comando `setmqaut`, consulte a documentação do IBM WebSphere MQ System Administration para obter detalhes

AMQ5600

Uso: `crtmqm [-z] [-q] [-c Text] [-d DefXmitQ] [-h MaxHandles]`
`[-md DataPath] [-g ApplicationGroup]`

Gravidade

0: Informações

Explanation

Isto mostra a utilização correta.

Resposta

Nenhum.

AMQ5600 (Tandem)

Uso: `crtmqm [-z] [-q] [-c Text] [-d DefXmitQ] [-h MaxHandles]`

Gravidade

0: Informações

Explanation

Isto mostra a utilização correta.

Resposta

Nenhum.

AMQ5600 (Windows)

Uso: `crtmqm [-z] [-q] [-c Text] [-d DefXmitQ] [-h MaxHandles]`
`[-g ApplicationGroup]`
`[-ss | -sa | -si]`

Gravidade

0: Informações

Explanation

Isto mostra a utilização correta.

Resposta

Nenhum.

AMQ5601

`[-t TrigInt] [-u DeadQ] [-x MaxUMsgs] [-lp LogPri] [-ls LogSec]`

Gravidade

0: Informações

Resposta

Nenhum.

AMQ5601 (Tandem)

`[-t TrigInt] [-u DeadQ] [-x MaxUMsgs] [-m MIni] [-l CCSID]`

Gravidade

0: Informações

Resposta

Nenhum.

AMQ5602

`[-lc | -ll] [-lf LogFileTamanho] [-ld LogPath] QMgrName`

Gravidade

0: Informações

Explanation

Isto mostra a utilização correta.

Resposta

Nenhum.

AMQ5602 (Tandem)

[-e NumECs] [-p QMVol] -n PMonProc -o HomeTerm

Gravidade

0: Informações

Resposta

Nenhum.

AMQ5602 (IBM i)

[-ll] [-lf LogFileTamanho] [-ld LogPath] [-lz ASPNum | ASPDev] QMgrName

Gravidade

0: Informações

Explanation

Isto mostra a utilização correta.

Resposta

Nenhum.

AMQ5603

Uso: dltmqm [-z] QMgrName

Gravidade

0: Informações

Explanation

Isto mostra a utilização correta.

Resposta

Nenhum.

AMQ5604

Uso: dspmqaut [-m QMgrName] [-n ObjName] -t ObjType (-p Principal | -g Group) [-s ServiceComponent]

Gravidade

0: Informações

Resposta

Nenhum.

AMQ5605

Uso: endmqm [-z] [-c | -w | -i | -p] [-s] QMgrName

Gravidade

0: Informações

Explanation

Isto mostra a utilização correta.

Resposta

Nenhum.

AMQ5605 (Tandem)

Uso: endmqm [-z] [-c | -i | -p] QMgrName

Gravidade

0: Informações

Resposta

Nenhum.

AMQ5606

Uso: setmqaut [-m QMgrName] [-n ObjName] -t ObjType (-p Principal | -g Group) [-s ServiceComponent] Autorizações

Gravidade

0: Informações

Resposta

Nenhum.

AMQ5607

Uso: strmqm [-a | -c | -p | -r] [-d none|minimal|all] [-z] [-ns] [QMgrName]

Gravidade

0: Informações

Explanation

Isto mostra a utilização correta.

Resposta

Nenhum.

AMQ5607 (Windows)

Uso: strmqm [-a | -c | -r | -p] [-d none|minimal|all] [-z]

[-ns] [-ss | -si] [QMgrName]

Gravidade

0: Informações

Explanation

Isto mostra a utilização correta.

Resposta

Nenhum.

AMQ5608

Uso: dspmqtrn [-m QMgrName] [-e] [-i] [-h]

Gravidade

0: Informações

Explanation

Isto mostra a utilização correta.

Resposta

Nenhum.

AMQ5609

Uso: rsvmqtrn -m QMgrName (-a | ((-b | -c | -f | -r RMIId) Transação, Número)

Gravidade

0: Informações

Explanation

Isto mostra a utilização correta.

Resposta

Nenhum.

AMQ5610 (Tandem)

Uso: strmqtrc [-m QMgrName] [-t TraceType]

Gravidade

0: Informações

Resposta

Nenhum.

AMQ5610 (Windows, UNIX and Linux)

Uso: strmqtrc [-m QMgrName] [-t TraceType] [-x TraceType] [-s] [-l MaxFileTamanho] [-e]

[-p ProgramName] [-i Pid.Tid] [-d UserDataTamanho] [-b StartTrigger] [-c StopTrigger]

Gravidade

0: Informações

Explanation

Isso se aplica a sistemas Windows, UNIX and Linux MaxFileSize é o tamanho máximo de um arquivo de rastreamento em milhões de bytes. UserDataSize é o tamanho, em bytes, dos dados do usuário a serem rastreados.

Resposta

Nenhum.

AMQ5610 (IBM i)

Uso: strmqtrc [-m QMgrName] [-t TraceType] [-x TraceType] [-s] [-l MaxFileTamanho] [-e]
[-p ProgramName] [-i Pid.Tid] [-d UserDataTamanho] [-b StartTrigger] [-c StopTrigger]
[-o mqm|pex|all]

Gravidade

0: Informações

Explanation

Nenhum.

Resposta

Nenhum.

AMQ5611 (Tandem)

Uso: endmqtrc [-m QMgrName] [-a]

Gravidade

0: Informações

Resposta

Nenhum.

AMQ5611 (Windows)

Uso: endmqtrc [-p ProgramName] [-i Pid.Tid] [-m QMgrName] [-a] [-e]

Gravidade

0: Informações

Explanation

Isso se aplica a sistemas Windows, UNIX and Linux

Resposta

Nenhum.

AMQ5611 (IBM i)

Uso: endmqtrc [-p ProgramName] [-i Pid.Tid] [-m QMgrName] [-a] [-e] [-o mqm|pex|all]

Gravidade

0: Informações

Explanation

Isto se aplica a sistemas AS/400. MaxFileSize é o tamanho máximo de um arquivo de rastreamento em milhões de bytes. UserDataSize é o tamanho, em bytes, dos dados do usuário a serem rastreados.

Resposta

Nenhum.

AMQ5612

Uso: dspmqtrc [-t TemplateFile] [-hs] [-o OutputFileNome] [-C InputFileCCSID] InputFileNome (s)

Gravidade

0: Informações

Explanation

Opções: -t Arquivo de modelo para formatar dados de rastreo -h Ignorar o cabeçalho do arquivo de rastreo -s Resumo (formatar apenas o cabeçalho de rastreamento) -o Salvar saída de rastreo no arquivo -C Especifica o valor CCSID para o arquivo de entrada

Resposta

Nenhum.

AMQ5613

Uso: dspmq [-m QMgrName] [-o status | -s] [-o padrão]

Gravidade

0: Informações

AMQ5614

Uso: setmqtry

Gravidade

0: Informações

Explanation

Isto mostra a utilização correta.

Resposta

Nenhum.

AMQ5615

Os objetos padrão não podem ser criados: CompCode = <insert_1> Razão = <insert_2>.

Gravidade

20: Erro

Explanation

Durante a criação de um gerenciador de filas usando o comando crtmqm, os objetos padrão não puderam ser criados. As possíveis razões para isso incluem outro comando, emitido em outro lugar, quiesce ou paragem do gerenciador de filas ou armazenamento insuficiente disponível

Resposta

Utilize os códigos Completion e Reason mostrados na mensagem para determinar a causa da falha e, em seguida, tente novamente o comando.

AMQ5616

Uso: setmqprd LicenseFile

Gravidade

0: Informações

Explanation

Isto mostra a utilização correta.

Resposta

Nenhum.

AMQ5617

Os objetos padrão não podem ser criados

Gravidade

20: Erro

Explanation

Durante a criação de um gerenciador de filas usando o comando crtmqm, os objetos padrão não puderam ser criados. A razão mais provável para esse erro é que o gerenciador de filas foi iniciado antes da conclusão do comando crtmqm.

Resposta

Assegure-se de que o gerenciador de filas que está sendo criado não seja iniciado antes da conclusão da solicitação de criação. Pare o gerenciador de filas se já estiver em execução. Reinicie o gerenciador de filas usando o comando strmqm com a opção '-c' para solicitar a criação dos objetos padrão.

AMQ5618

número inteiro

Gravidade

0: Informações

AMQ5619

cadeia de caracteres

Gravidade

0: Informações

AMQ5620

channel_name

Gravidade

0: Informações

AMQ5621

process_name

Gravidade

0: Informações

AMQ5622

q_name

Gravidade

0: Informações

AMQ5623

CONNECTION_NAME

Gravidade

0: Informações

AMQ5624

generic_channel_name

Gravidade

0: Informações

AMQ5625

generic_process_name

Gravidade

0: Informações

AMQ5626

generic_q_name

Gravidade

0: Informações

AMQ5627

qalias_name

Gravidade

0: Informações

AMQ5628

qmodel_name

Gravidade

0: Informações

AMQ5629

qlocal_name

Gravidade

0: Informações

AMQ5630

qremote_name

Gravidade

0: Informações

AMQ5631

namelist_name

Gravidade

0: Informações

AMQ5632

generic_namelist_name

Gravidade

0: Informações

AMQ5633

generic_Q_Mgr_name

Gravidade

0: Informações

AMQ5634

generic_cluster_name

Gravidade

0: Informações

AMQ5635

O argumento fornecido com o sinalizador <insert_3> não é válido

Gravidade

20: Erro

Explanation

O argumento fornecido com o parâmetro -l deve estar no intervalo de 1 a 4293. O argumento fornecido com o parâmetro -d deve ser -1, 0 ou maior que 15.

Resposta

Submeta o comando novamente com um argumento válido

AMQ5636

cluster_name

Gravidade

0: Informações

AMQ5638 (Tandem)

Uso: cleanrdf -b BkpSysNome [-m QMgrName]

Gravidade

0: Informações

Resposta

Nenhum.

AMQ5639 (Tandem)

-s Status Server Proc -v Queue Server Proc QMgrName

Gravidade

0: Informações

Resposta

Nenhum.

AMQ5640 (Tandem)

Uso: altmqusr -m QMgrName -p Principal (-u UserName | -r)

Gravidade

0: Informações

Resposta

Nenhum.

AMQ5641 (Tandem)

Alias do Nome do Usuário do ID do Usuário Principal GroupName GroupType

Gravidade

0: Informações

AMQ5642 (Tandem)

O nome do Principal foi especificado incorretamente.

Gravidade

0: Informações

Explanation

O nome Principal especificado não está em conformidade com as regras requeridas pelo MQSeries.

Resposta

Corrija o nome e submeta o comando novamente.

AMQ5643 (Tandem)

Erro ao modificar uma entrada no banco de dados do Principal.

Gravidade

0: Informações

Explanation

MQSeries não pôde atualizar ou excluir a entrada especificada no banco de dados Principal.

Resposta

Certifique-se de que a entrada para este Principal existe e submeta o comando novamente.

AMQ5644 (Tandem)

Uso: dspmqusr -m QMgrName [-p Principal]

Gravidade

0: Informações

Resposta

Nenhum.

AMQ5645 (Tandem)

O nome do usuário tandem foi especificado incorretamente.

Gravidade

0: Informações

Explanation

O nome do usuário Tandem especificado não está em conformidade com as regras requeridas pelo MQSeries.

Resposta

Corrija o nome e submeta o comando novamente.

AMQ5646

Uso: setmqcap Processors

Gravidade

0: Informações

AMQ5647

Uso: dspmqcap

Gravidade

0: Informações

AMQ5648

Uso: dmpmqaut [-m QMgrName] [-n Profile | -l] [-t ObjType] [-p Principal | -g Group] [-s ServiceComponent] [-e | -x]

Gravidade

0: Informações

Resposta

Nenhum.

AMQ5649

generic_authinfo_name

Gravidade

0: Informações

AMQ5650

authinfo_name

Gravidade

0: Informações

AMQ5651

QMNAME

Gravidade

0: Informações

AMQ5652

O processo de Mensagem adiada falhou ao se conectar ao gerenciador de fila do WebSphere MQ pelo motivo <insert_1>.

Gravidade

30: Erro grave

Explanation

O IBM WebSphere MQ gerenciador de filas <insert_3> pode ter gerado mensagens anteriores ou informações de FFST explicando por que o processo de mensagem adiada (amqzdmaa) não pôde se conectar

Resposta

Corrija os erros de configuração. Os erros de configuração que podem causar este problema incluem módulos de Saída CLWL configurados incorretamente. Se o problema persistir, salve os arquivos de saída gerados e use o https://www.ibm.com/support/home/product/P439881V74305Y86/IBM_MQ ou o IBM assistente de suporte em https://www.ibm.com/support/home/product/C100515X13178X21/other_software/ibm_support_assistant para ver se uma solução já está disponível. Se não for possível localizar uma correspondência, entre em contato com o centro de suporte do IBM

AMQ5653

O usuário mqm não está definido.

Gravidade

30: Erro grave

Explanation

A chamada de sistema getpwnam ("mqm") falhou com errno <insert_1>. O programa estava em execução como <insert_3>

Resposta

Crie o usuário mqm como membro do grupo mqm e tente novamente a operação.

AMQ5654

Uso: dspmqrte [-c] [-n] [-l Persistência] [-m QMgrName] [-o] [-p Prioridade]

Gravidade

0: Informações

Explanation

Mostra o uso correto do comando DSPMQRTE.

Resposta

Nenhum.

AMQ5655

[-rq ReplyQName [-rqm ReplyQMGrNome]] [-ro ReportOptions]

Gravidade

0: Informações

Explanation

Mostra o uso correto do comando DSPMQRTE.

Resposta

Nenhum.

AMQ5656

[-xs Expiração] [-xp Pass] [-qm TargetQMgrNome] [-ac [-ar]]

Gravidade

0: Informações

Explanation

Mostra o uso correto do comando DSPMQRTE.

Resposta

Nenhum.

AMQ5657

[-d Entrega] [-f Encaminhamento] [-s Atividades] [-t Detalhe]

Gravidade

0: Informações

Explanation

Mostra o uso correto do comando DSPMQRTE.

Resposta

Nenhum.

AMQ5658

[-i CorrelId] [-b] [-v Verbosity] [-w WaitTime]

Gravidade

0: Informações

Explanation

Mostra o uso correto do comando DSPMQRTE.

Resposta

Nenhum.

AMQ5659 (UNIX and Linux)

Impossível acessar memória compartilhada de rastreo: <insert_1>

Gravidade

0: Informações

Explanation

Isso se aplica a sistemas do UNIX and Linux

Resposta

Consulte a Equipe de Serviço IBM

AMQ5659 (IBM i)

Impossível acessar a memória compartilhada de controle de rastreo (<insert_1>)

Gravidade

0: Informações

Explanation

Ocorreu um erro inesperado ao acessar a memória de controle de rastreo ao tentar iniciar ou parar o rastreo. A tentativa de acessar o controle de rastreo falhou com um código de retorno de <insert_1>.

Resposta

Entre em contato com o representante do IBM

AMQ5660

Sequência -q TargetQName | -ts TargetTopic

Gravidade

0: Informações

Explanation

Mostra o uso correto do comando DSPMQRTE.

Resposta

Nenhum.

AMQ5675

Uso inconsistente de instalações detectado.

Gravidade

20: Erro

Explanation

Ao executar o programa <insert_3> a partir da instalação <insert_4>, IBM WebSphere MQ detectou que devido à configuração dos recursos do ambiente foram carregados a partir da instalação <insert_5>. O programa não pode ser concluído com êxito enquanto estiver sendo executado usando instalações inconsistentes.

Resposta

Se aplicável, execute o programa <insert_3> a partir da instalação <insert_5> ou configure o ambiente para que todos os recursos necessários pelo programa <insert_3> sejam carregados da instalação <insert_4>.

AMQ5688

Impossível associar o gerenciador de filas <insert_3> à instalação <insert_4>.

Gravidade

20: Erro

Explanation

A solicitação para associar o gerenciador de filas <insert_3> com a instalação <insert_4> falhou. Isso pode ser causado pela versão do MQ com a qual o gerenciador de filas estava anteriormente em execução sendo maior que a versão da instalação <insert_4>.

Resposta

Verifique se a instalação especificada está conforme desejado e emita o comando novamente.

AMQ5691

O gerenciador de filas <insert_4> está associado a uma instalação diferente

Gravidade

20: Erro

Explanation

O comando <insert_3> foi emitido no gerenciador de filas <insert_4>, mas o gerenciador de filas está associado a uma instalação diferente daquela atualmente em uso, <insert_5>. Para que o comando seja bem-sucedido, a instalação a partir da qual o comando está sendo executado deve corresponder à instalação à qual o gerenciador de filas está associado

Resposta

Altere a instalação que o comando está sendo executado usando o comando setmqenv ou associe o gerenciador de filas à instalação atual usando o comando setmqm.

AMQ5700

listener_name

Gravidade

0: Informações

AMQ5701

service_name

Gravidade

0: Informações

AMQ5749

display_cmd

Gravidade

0: Informações

AMQ5750

filter_keyword

Gravidade

0: Informações

AMQ5751

operador

Gravidade

0: Informações

AMQ5752

filter_value

Gravidade

0: Informações

AMQ5753

topic_name

Gravidade

0: Informações

AMQ5754

obj_name

Gravidade

0: Informações

AMQ5755

generic_topic_name

Gravidade

0: Informações

AMQ5756

subscription_name

Gravidade

0: Informações

AMQ5757

subscription_id

Gravidade

0: Informações

AMQ5758

generic_topic_string

Gravidade

0: Informações

AMQ5765

channel_profile

Gravidade

0: Informações

AMQ5805

IBM WebSphere MQ Intermediário de Publicação / Assinatura atualmente em execução para o gerenciador de filas

Gravidade

10: Aviso

Explanation

O comando foi malsucedido porque o gerenciador de filas <insert_3> atualmente possui um broker de Publicação / Assinatura do IBM WebSphere MQ em execução

Resposta

Nenhum.

AMQ5806

IBM WebSphere MQ Broker de Publicação / Assinatura iniciado para o gerenciador de filas <insert_3>.

Gravidade

0: Informações

Explanation

IBM WebSphere MQ Broker de Publicação / Assinatura iniciado para o gerenciador de filas <insert_3>.

Resposta

Nenhum.

AMQ5807

IBM WebSphere MQ Broker Publicar / Assinar para o gerenciador de filas <insert_3> encerrado.

Gravidade

0: Informações

Explanation

O IBM WebSphere MQ Broker de Publicação / Assinatura no Gerenciador de Filas <insert_3> foi encerrado

Resposta

Nenhum.

AMQ5808

IBM WebSphere MQ Broker Publicar / Assinar para o gerenciador de fila <insert_3> já está em quiesce.

Gravidade

10: Aviso

Explanation

O comando endmqbrk foi malsucedido porque um encerramento ordenado do broker de Publicação e Assinatura IBM WebSphere MQ em execução no gerenciador de fila <insert_3> já está em andamento.

Resposta

Nenhum.

AMQ5808 (IBM i)

IBM WebSphere MQ O Broker Publicar / Assinar já está quiesce.

Gravidade

10: Aviso

Explanation

O comando endmqbrk foi malsucedido porque um encerramento ordenado do broker, em execução no gerenciador de fila <insert_3>, já está em andamento

Resposta

Nenhum.

AMQ5809

IBM WebSphere MQ Broker Publicar / Assinar para o gerenciador de filas <insert_3> iniciando.

Gravidade

0: Informações

Explanation

O comando dspmqbrk foi emitido para consultar o estado do broker de Publicação / Assinatura do IBM WebSphere MQ O broker de Publicação / Assinatura do IBM WebSphere MQ está inicializando atualmente.

Resposta

Nenhum.

AMQ5810

IBM WebSphere MQ Broker Publicar / Assinar para gerenciador de filas <insert_3> em execução.

Gravidade

0: Informações

Explanation

O comando dspmqbrk foi emitido para consultar o estado do broker de Publicação / Assinatura do IBM WebSphere MQ O broker de Publicação / Assinatura IBM WebSphere MQ está atualmente em execução.

Resposta

Nenhum.

AMQ5811

IBM WebSphere MQ Broker Publicar / Assinar para o gerenciador de filas <insert_3> quiesce.

Gravidade

0: Informações

Explanation

O comando dspmqbrk foi emitido para consultar o estado do broker de Publicação / Assinatura do IBM WebSphere MQ O broker de Publicação / Assinatura do IBM WebSphere MQ está atualmente executando um encerramento controlado.

Resposta

Nenhum.

AMQ5812

IBM WebSphere MQ Broker Publicar / Assinar para o gerenciador de filas <insert_3> parando.

Gravidade

0: Informações

Explanation

O comando dspmqbrk ou o comando endmqbrk foi emitido.. O broker de Publicação / Assinatura do IBM WebSphere MQ está executando atualmente um encerramento imediato Se o comando endmqbrk tiver sido emitido para solicitar que o broker seja finalizado, o comando será malsucedido porque o broker já está executando um encerramento imediato

Resposta

Nenhum.

AMQ5813

IBM WebSphere MQ Broker Publicar / Assinar para o gerenciador de filas <insert_3> não ativo.

Gravidade

0: Informações

Explanation

Um comando de administração do broker de Publicação / Assinatura IBM WebSphere MQ foi emitido para consultar ou alterar o estado do broker. O broker de Publicação / Assinatura do WebSphere MQ não está em execução no momento.

Resposta

Nenhum.

AMQ5814

IBM WebSphere MQ Broker Publicar / Assinar para o gerenciador de filas <insert_3> finalizado de forma anormal

Gravidade

0: Informações

Explanation

O comando dspmqbrk foi emitido para consultar o estado do broker de Publicação / Assinatura do IBM WebSphere MQ O broker de Publicação / Assinatura IBM WebSphere MQ foi encerrado de forma anormal.

Resposta

Consulte os logs de erro do gerenciador de filas para determinar por que o broker foi encerrado de forma anormal

AMQ5815

Sub-rotina inválida do arquivo de inicialização do broker de Publicação / Assinatura IBM WebSphere MQ para o gerenciador de filas (<insert_3>).

Gravidade

20: Erro

Explanation

O broker foi iniciado usando o comando strmqbrk A sub-rotina do broker no arquivo de inicialização do gerenciador de filas não é válida O broker será finalizado imediatamente O atributo inválido é <insert_5>..

Resposta

Corrija a sub-rotina do broker no arquivo de inicialização do gerenciador de filas

AMQ5815 (Windows)

A configuração do broker de Publicação / Assinatura IBM WebSphere MQ para o gerenciador de filas (<insert_3>) não é válida.

Gravidade

20: Erro

Explanation

O broker foi iniciado usando o comando strmqbrk As informações de configuração do broker não são válidas O broker será finalizado imediatamente O atributo inválido é <insert_5>..

Resposta

Corrija o atributo broker usando a ferramenta de configuração cfgmqbrk.

AMQ5815 (IBM i)

Sub-rotina inválida do arquivo de inicialização do broker de Publicação / Assinatura do IBM WebSphere MQ

Gravidade

20: Erro

Explanation

O broker foi iniciado usando o comando strmqbrk A sub-rotina Broker no arquivo de inicialização do gerenciador de filas (<insert_3>) não é válida. O broker será finalizado imediatamente O atributo inválido é <insert_5>..

Resposta

Corrija a sub-rotina Broker no arquivo de inicialização do gerenciador de filas.

AMQ5816

Não é possível abrir a IBM WebSphere MQ Fila de controle do broker de Publicação / Assinatura por motivo <insert_1>,<insert_2>.

Gravidade

20: Erro

Explanation

O broker falhou ao abrir a fila de controle do broker (<insert_3>) A tentativa de abrir a fila falhou com o código de conclusão <insert_1> e a razão <insert_2> As razões mais prováveis para esse erro são que um programa de aplicativo abriu a fila de controle do broker para acesso exclusivo ou que a fila de controle do broker foi definida incorretamente O broker será finalizado imediatamente

Resposta

Corrija o problema e reinicie o broker..

AMQ5817

Uma fila de fluxo inválida foi detectada pelo broker

Gravidade

10: Aviso

Explanation

O IBM WebSphere MQ detectou uma tentativa de usar uma fila (<insert_3>) como uma fila de fluxo, mas os atributos da fila a tornam inadequada para uso como uma fila de fluxo. A razão mais

provável para esse erro é que a fila é: (1) Não é uma fila local; (2) Uma fila compartilhável; (3) Uma fila dinâmica temporária Se a fila foi criada usando a criação de fluxo implícito, o fluxo de modelo pode ter sido definido incorretamente A mensagem que causou a criação do fluxo será rejeitada ou colocada na fila de mensagens não entregues, dependendo das opções do relatório de mensagens e da configuração do broker.

Resposta

Corrija o problema e reenvie a requisição

AMQ5818

Não é possível abrir a fila de fluxo do broker de Publicação / Assinatura do IBM WebSphere MQ

Gravidade

10: Aviso

Explanation

O broker falhou ao abrir uma fila de fluxo (*<insert_3>*) A tentativa de abrir a fila falhou com o código de conclusão *<insert_1>* e a razão *<insert_2>* As razões mais prováveis para esse erro são (1) um novo nome de fluxo foi incluído no SYSTEM.QPUBSUB.QUEUE.NAMELIST , mas a fila de fluxo não existe (2) um aplicativo possui a fila aberta para acesso exclusivo.

Resposta

Corrija o problema.

AMQ5819

Um fluxo do broker de Publicação / Assinatura do IBM WebSphere MQ foi encerrado de forma anormal

Gravidade

10: Aviso

Explanation

O fluxo do broker (*<insert_3>*) foi encerrado de forma anormal pela razão *<insert_1>*. O broker tentará reiniciar o fluxo.. Se o fluxo falhar repetidamente, o broker aumentará progressivamente o tempo entre tentativas de reiniciar o fluxo.

Resposta

Investigue porque o problema ocorreu e tome as ações adequadas para corrigi-lo. Se o problema persistir, salve os arquivos de saída gerados e use o https://www.ibm.com/support/home/product/P439881V74305Y86/IBM_MQ ou o IBM assistente de suporte em https://www.ibm.com/support/home/product/C100515X13178X21/other_software/ibm_support_assistant, para ver se uma solução já está disponível. Se não for possível localizar uma correspondências, entre em contato com o centro de suporte do IBM

AMQ5820

IBM WebSphere MQ Fluxo do broker de publicação / assinatura (*<insert_3>*) reiniciado.

Gravidade

0: Informações

Explanation

O broker reiniciou um fluxo que terminou de forma anormal. Essa mensagem será frequentemente precedida pela mensagem AMQ5867 ou AMQ5819 indicando por que o fluxo foi encerrado.

Resposta

Corrija o problema.

AMQ5821

IBM WebSphere MQ O Broker de Publicação / Assinatura não pôde entrar em contato com o broker pai

Gravidade

10: Aviso

Explanation

O broker foi iniciado especificando um broker pai.. O broker não pôde enviar uma mensagem para o broker pai (*<insert_3>*) pela razão *<insert_1>*

Resposta

Investigue porque o problema ocorreu e tome as ações adequadas para corrigi-lo. É provável que o problema seja causado pelo nome do broker pai não ser resolvido para o nome de uma fila de transmissão no broker local.

AMQ5822

IBM WebSphere MQ O broker de Publicação / Assinatura falhou ao registrar com o broker pai.

Gravidade

10: Aviso

Explanation

O broker foi iniciado especificando um broker pai (<insert_3>). O broker tentou registrar como um filho do broker pai, mas recebeu uma resposta de exceção (<insert_1>) indicando que isso não era possível. O broker tentará registrar novamente como um filho do pai periodicamente. O filho pode não ser capaz de processar publicações ou assinaturas globais corretamente até que esse processo de registro seja concluído normalmente.

Resposta

Investigue porque o problema ocorreu e tome as ações adequadas para corrigi-lo. O problema provavelmente será causado pelo broker pai ainda não existente ou um problema com o SYSTEM.BROKER.INTER.BROKER.COMMUNICATIONS no broker pai.

AMQ5823

Atributo de caminho de saída inválido na sub-rotina do broker de Publicação / Assinatura do IBM WebSphere MQ .

Gravidade

10: Aviso

Explanation

O atributo do caminho de saída do broker <insert_3> não é válido O atributo deve ser especificado como: < path> < module name> (< function name>). O broker será finalizado imediatamente

Resposta

Corrija o problema com o atributo e reinicie o broker

AMQ5825

O endereço da função de saída do broker de Publicação / Assinatura do IBM WebSphere MQ não pôde ser localizado.

Gravidade

10: Aviso

Explanation

O endereço da função de saída do broker <insert_4> não pôde ser localizado no módulo <insert_3> pela razão < insert_1>:< insert_5>. O broker será finalizado imediatamente

Resposta

Corrija o problema com a função de saída do broker <insert_4> no módulo <insert_3>e reinicie o broker.

AMQ5826

IBM WebSphere MQ Publicar / Assinar falhou ao propagar uma assinatura para outro gerenciador de filas

Gravidade

10: Aviso

Explanation

O gerenciador de filas falhou ao propagar assinatura para o fluxo (<insert_4>) no broker (<insert_3>). Códigos de Razão <insert_1> e <insert_2> Um aplicativo registrou ou cancelou o registro de uma assinatura para fluxo (<insert_4>). O gerenciador de filas tentou propagar a mudança de assinatura para o broker (<insert_3>), mas a solicitação não foi bem-sucedida.. Mensagens publicadas no fluxo (<insert_4>) por meio do gerenciador de filas (<insert_3>) podem não atingir esse gerenciador de filas.

Resposta

Use os códigos de razão para investigar por que o problema ocorreu e execute a ação apropriada para corrigir o problema. Use o comando REFRESH QMGR TYPE (PROXYSUB) para atualizar assinaturas de proxy. ??????????

AMQ5827

Uma assinatura interna do broker de Publicação / Assinatura do IBM WebSphere MQ falhou

Gravidade

10: Aviso

Explanation

O broker falhou ao assinar o fluxo (<insert_4>) no broker (<insert_3>) com códigos de razão <insert_1> e <insert_2>. Os brokers relacionados aprendem sobre a configuração uns dos outros assinando informações publicadas uns pelos outros. Um broker descobriu que uma dessas subscrições internas falhou O broker reemitirá a subscrição imediatamente. O broker não pode funcionar corretamente sem saber algumas informações sobre brokers vizinhos. As informações que este broker possui sobre o broker (<insert_3>) não estão completas e isso pode levar a que as assinaturas e publicações não sejam propagadas pela rede corretamente.

Resposta

Investigue porque o problema ocorreu e tome as ações adequadas para corrigi-lo. A causa mais provável dessa falha é um problema com o SYSTEM.BROKER.CONTROL.QUEUE no broker (<insert_3>) ou um problema com a definição da rota entre esse broker e o broker (<insert_3>).

AMQ5828

IBM WebSphere MQ A saída do broker de Publicação / Assinatura retornou um ExitResponse inválido.

Gravidade

10: Aviso

Explanation

A saída do broker retornou um ExitResponse <insert_1> inválido. A mensagem foi permitida para continuar e foi gerado um FFST que contém toda a estrutura do parâmetro de saída

Resposta

Corrija o problema com a saída do broker..

AMQ5829

Uso: amqfqpub [-m QMgrName]. Não execute esse comando manualmente

Gravidade

0: Informações

Explanation

Isto mostra a utilização correta.

Resposta

Nenhum.

AMQ5830

O comando endmqbrk não pode mais ser usado O & MQQPUBSUB_short é ativado / desativado, alterando o atributo PSMODE do gerenciador de filas Configurar PSMODE como "COMPAT" desativa a interface pubsub enfileirada.

Gravidade

0: Informações

Explanation

O comando endmqbrk (enviado com versões anteriores do MQ) não é mais usado para ativar / desativar a publicação / assinatura do IBM WebSphere MQ Em vez de emitir o comando endmqbrk, o atributo PSMODE do gerenciador de filas deve ser configurado como COMPAT.

Resposta

Nenhum.

AMQ5832

IBM WebSphere MQ O broker de Publicação / Assinatura falhou ao publicar as informações de configuração no SYSTEM.BROKER.ADMIN.STREAM.

Gravidade

10: Aviso

Explanation

Os brokers relacionados aprendem sobre a configuração uns dos outros assinando informações publicadas uns pelos outros. Um broker descobriu que uma dessas publicações internas falhou.. O broker publicará novamente as informações imediatamente Brokers não podem funcionar corretamente sem saber algumas informações sobre brokers vizinhos. As informações que os brokers próximos têm desse broker podem não estar completas e isso pode levar a que algumas assinaturas e publicações não sejam propagadas pela rede.

Resposta

Investigue porque o problema ocorreu e tome as ações adequadas para corrigi-lo.

AMQ5833

Um loop foi detectado na hierarquia do broker de Publicação / Assinatura IBM WebSphere MQ .

Gravidade

20: Erro

Explanation

O broker, no gerenciador de filas (<insert_3>), introduziu um loop na hierarquia do broker. Este broker será finalizado imediatamente

Resposta

Remova o broker (<insert_3>) da hierarquia, excluindo o broker ou removendo o conhecimento do pai do broker usando o comando clrmqbrk.

AMQ5834

Nomes de gerenciadores de filas conflitantes na hierarquia do broker de Publicação / Assinatura do IBM WebSphere MQ

Gravidade

10: Aviso

Explanation

Os nomes dos gerenciadores de filas (<insert_3>) e (<insert_4>) na hierarquia do broker começam com os mesmos 12 caracteres. Os primeiros 12 caracteres do nome do gerenciador de filas de um broker devem ser exclusivos para assegurar que nenhuma confusão surja na hierarquia do broker e para garantir a alocação de ID de mensagem exclusivo.

Resposta

Use uma convenção de nomenclatura do gerenciador de filas que garanta exclusividade dos primeiros 12 caracteres do nome do gerenciador de filas.

AMQ5835

IBM WebSphere MQ O broker de Publicação / Assinatura falhou ao informar seu pai de uma relação pela razão <insert_1>.

Gravidade

0: Informações

Explanation

Falha ao notificar seu pai no gerenciador de filas (<insert_3>) da relação (<insert_4>) na hierarquia do broker. A mensagem de notificação será colocada na fila de mensagens não entregues do pai.. Uma falha ao notificar um broker de uma nova relação significará que nenhuma detecção de loop pode ser executada para a nova relação

Resposta

Diagnostique e corrija o problema no gerenciador de filas pai. Uma possível razão para isso é que o broker pai ainda não existe

AMQ5836

Nome do gerenciador de filas duplicado localizado na hierarquia de Publicação / Assinatura IBM WebSphere MQ .

Gravidade

0: Informações

Explanation

Várias instâncias do nome do gerenciador de filas (<insert_3>) foram localizadas.. Isso pode ser o resultado de um loop resolvido anteriormente na hierarquia do broker ou vários gerenciadores de fila na hierarquia do broker com o mesmo nome.

Resposta

Se esse broker introduziu um loop na hierarquia (geralmente identificado pela mensagem AMQ5833), essa mensagem poderá ser ignorado. É altamente recomendável que cada gerenciador de filas em uma hierarquia de broker tenha um nome exclusivo Não é recomendável que vários gerenciadores de filas usem o mesmo nome

AMQ5837

IBM WebSphere MQ O broker de Publicação / Assinatura falhou ao colocar em modo quiesce a fila (<insert_3>) pelo motivo <insert_1>..

Gravidade

10: Aviso

Explanation

Quando um agente é eliminado, as filas de entrada desse agente são desativadas fazendo-se com que a fila seja inibida e gravando o conteúdo da fila na fila de mensagens inativas (dependendo das opções de relatório da mensagem). O broker não pôde colocar em modo quiesce a fila nomeada pela razão mostrada. A tentativa de eliminar o agente falhará.

Resposta

Investigue porque o problema ocorreu, tome as ações adequadas para corrigi-lo e emita novamente o comando dltmqbrk. As razões possíveis incluem a fila sendo aberta para entrada por outro processo, não haver nenhuma fila de mensagens inativas definida neste gerenciador de filas ou o operador definindo a fila para ficar inibida enquanto o comando dltmqbrk está sendo executado. Se não houver nenhuma fila de mensagens inativas definida, a razão será comunicada como MQRC_UNKNOWN_OBJECT_NAME. Se o problema ocorrer porque não há nenhuma fila de mensagens inativas definida neste agente, o operador poderá definir uma fila de mensagens inativas ou esvaziar manualmente a fila que está causando o problema.

AMQ5837 (IBM i)

IBM WebSphere MQ O broker de Publicação / Assinatura falhou ao colocar em modo quiesce a fila..

Gravidade

10: Aviso

Explanation

Quando um agente é eliminado, as filas de entrada desse agente são desativadas fazendo-se com que a fila seja inibida e gravando o conteúdo da fila na fila de mensagens inativas (dependendo das opções de relatório da mensagem). O broker não pôde colocar em modo quiesce a fila (<insert_3>) pela razão <insert_1>. A tentativa de excluir o broker falhará..

Resposta

Investigue porque o problema ocorreu, tome as ações adequadas para corrigi-lo e emita novamente o comando dltmqbrk. As razões possíveis incluem a fila sendo aberta para entrada por outro processo, não haver nenhuma fila de mensagens inativas definida neste gerenciador de filas ou o operador definindo a fila para ficar inibida enquanto o comando dltmqbrk está sendo executado. Se não houver nenhuma fila de mensagens inativas definida, a razão será comunicada como MQRC_UNKNOWN_OBJECT_NAME. Se o problema ocorrer porque não há nenhuma fila de mensagens inativas definida neste agente, o operador poderá definir uma fila de mensagens inativas ou esvaziar manualmente a fila que está causando o problema.

AMQ5838

IBM WebSphere MQ O broker de Publicação / Assinatura não pode ser excluído..

Gravidade

10: Aviso

Explanation

O broker não pode ser excluído como filho (<insert_3>) ainda está registrado. Um broker não pode ser excluído até que todos os outros brokers que foram registrados como filhos desse broker tenham seu registro removido como filhos.

Resposta

Use os comandos clrmqbrk e dlrmqbrk para alterar a topologia do broker para que o broker (<insert_3>) não seja registrado como um filho do broker sendo excluído.

AMQ5839

IBM WebSphere MQ O Broker Publicar / Assinar recebeu uma comunicação inesperada entre os intermediários

Gravidade

10: Aviso

Explanation

Um broker recebeu uma comunicação inter-broker que não era esperada por ele.. A mensagem foi enviada pelo broker (<insert_3>). A mensagem será processada de acordo com as opções de relatório nessa mensagem A razão mais provável para essa mensagem é que a topologia do broker foi alterada enquanto as mensagens de comunicação entre broker estavam em trânsito (por exemplo, em uma fila de transmissão) e que uma mensagem relacionada à topologia do broker anterior chegou a um broker na nova topologia. Esta mensagem pode ser acompanhada por um FFST informativo, incluindo detalhes da comunicação inesperada.

Resposta

Se a topologia do broker foi alterada e o broker nomeado na mensagem não estiver mais relacionado ao broker que emite essa mensagem, essa mensagem poderá ser ignorada. Se o comando clrmqbrk foi emitido para remover unilateralmente o conhecimento do broker (<insert_3>) desse broker, o comando clrmqbrk também deverá ser usado para remover o conhecimento desse broker do broker (<insert_3>). Se o comando clrmqbrk foi emitido para remover unilateralmente o conhecimento desse broker do broker (<insert_3>), o comando clrmqbrk também deverá ser usado para remover o conhecimento do broker (<insert_3>) nesse broker..

AMQ5840

IBM WebSphere MQ O broker de Publicação / Assinatura não pôde excluir a fila..

Gravidade

10: Aviso

Explanation

O broker falhou ao excluir a fila (<insert_3>) pela razão <insert_2> O broker geralmente tenta excluir filas durante o processamento de dlrmqbrk, nesse caso o comando dlrmqbrk falhará.

Resposta

A razão mais provável para esse erro é que algum outro processo tem a fila aberta Determine por que a fila não pode ser excluída, remova o inibidor e tente novamente a operação com falha. Em um ambiente multi-broker, é provável que um agente do canal de mensagem possa ter filas abertas, que o broker precisa excluir para que um comando dlrmqbrk seja concluído..

AMQ5841

IBM WebSphere MQ Broker Publicar / Assinar (<insert_3>) excluído.

Gravidade

0: Informações

Explanation

O broker (<insert_3>) foi excluído usando o comando dlrmqbrk.

Resposta

Nenhum.

AMQ5842

IBM WebSphere MQ Broker Publicar / Assinar (<insert_3>) não pode ser excluído pela razão <insert_1>:<insert_5>.

Gravidade

20: Erro

Explanation

Foi feita uma tentativa de excluir o broker (<insert_3>), mas a solicitação falhou pelo motivo <insert_1>:<insert_5>.

Resposta

Determine porque o comando dltnmqbrk não pode ser concluído com êxito. Os registros de mensagens do gerenciador de filas podem conter mais informações detalhadas sobre a razão do agente não poder ser eliminado. Resolva o problema que está impedindo a conclusão do comando e emita novamente o comando dltnmqbrk.

AMQ5842 (IBM i)

IBM WebSphere MQ O broker de Publicação / Assinatura não pode ser excluído..

Gravidade

20: Erro

Explanation

Foi feita uma tentativa de excluir o IBM WebSphere MQ broker de Publicação / Assinatura (<insert_3>), mas a solicitação falhou pela razão <insert_1>:<insert_5>

Resposta

Determine porque o comando dltnmqbrk não pode ser concluído com êxito. Os registros de mensagens do gerenciador de filas podem conter mais informações detalhadas sobre a razão do agente não poder ser eliminado. Resolva o problema que está impedindo a conclusão do comando e emita novamente o comando dltnmqbrk.

AMQ5843

O broker de Publicação / Assinatura IBM WebSphere MQ (<insert_3>) não pode ser iniciado porque foi parcialmente excluído.

Gravidade

10: Aviso

Explanation

Foi feita uma tentativa de iniciar um broker que está em um estado parcialmente excluído. Uma tentativa anterior de eliminar o agente falhou. A eliminação do agente deve ser concluída antes do agente obter permissão para reiniciar. Quando a eliminação de um agente obtém êxito, a mensagem AMQ5841 é emitida, indicando que o agente foi eliminado. Se esta mensagem não for recebida na conclusão de um comando dltnmqbrk, é porque a eliminação do agente não foi concluída e o comando deverá ser reemitido.

Resposta

Investigue porque a tentativa anterior de eliminar o agente falhou. Resolva o problema e reemita o comando dltnmqbrk.

AMQ5843 (IBM i)

IBM WebSphere MQ O broker de Publicação / Assinatura não pode ser iniciado porque foi parcialmente excluído.

Gravidade

10: Aviso

Explanation

Foi feita uma tentativa de iniciar o broker <insert_3> que está em um estado parcialmente excluído. Uma tentativa anterior de eliminar o agente falhou. A eliminação do agente deve ser concluída antes do agente obter permissão para reiniciar. Quando a eliminação de um agente obtém êxito, a mensagem AMQ5841 é emitida, indicando que o agente foi eliminado. Se esta mensagem não for recebida na conclusão de um comando dltnmqbrk, é porque a eliminação do agente não foi concluída e o comando deverá ser reemitido.

Resposta

Investigue porque a tentativa anterior de eliminar o agente falhou. Resolva o problema e reemita o comando dltmqbrk.

AMQ5844

A relação entre dois brokers de Publicação / Assinatura IBM WebSphere MQ é desconhecida.

Gravidade

10: Aviso

Explanation

O comando clrmqbrk foi emitido na tentativa de remover um conhecimento de brokers de uma relação desse broker. O relativo (<insert_4>) é desconhecido no broker (<insert_3>). Se o sinalizador "-p" foi especificado, o broker não possui atualmente um pai. Se o sinalizador "-c" foi especificado, o broker não reconhece o filho nomeado.

Resposta

Investigue por que o broker é desconhecido.

AMQ5845

Uso: dltmqbrk -m QMgrName

Gravidade

0: Informações

Explanation

Isto mostra a utilização correta.

Resposta

Nenhum.

AMQ5847

IBM WebSphere MQ Broker Publicar / Assinar (<insert_3>) removeu o conhecimento de relação (<insert_4>).

Gravidade

0: Informações

Explanation

O comando clrmqbrk foi usado para remover conhecimento do broker (<insert_4>) do broker (<insert_3>).

Resposta

Nenhum.

AMQ5847 (IBM i)

IBM WebSphere MQ A relação do broker de Publicação e Assinatura foi removida

Gravidade

0: Informações

Explanation

O comando clrmqbrk foi usado para remover conhecimento do broker (<insert_4>) do broker (<insert_3>).

Resposta

Nenhum.

AMQ5848

IBM WebSphere MQ O Broker Publicar / Assinar (<insert_3>) falhou ao remover referências à relação (<insert_4>) pela razão <insert_1>:<insert_5>.

Gravidade

20: Erro

Explanation

Foi feita uma tentativa de remover referências ao broker (<insert_4>) do broker (<insert_3>) usando o comando clrmqbrk, mas a solicitação foi malsucedida.

Resposta

Determine por que o comando clrmqbrk não pode ser concluído com êxito. Os registros de mensagens do gerenciador de filas podem conter mais informações detalhadas sobre a razão do agente não poder ser eliminado. Resolva o problema que está impedindo que o comando seja concluído e, em seguida, emita novamente o comando clrmqbrk

AMQ5848 (IBM i)

IBM WebSphere MQ O broker de Publicação / Assinatura falhou ao remover as referências a um broker relacionado

Gravidade

20: Erro

Explanation

Foi feita uma tentativa de remover referências ao broker (<insert_4>) do broker (<insert_3>) usando o comando clrmqbrk, mas a solicitação foi malsucedida pela razão < insert_1>:< insert_5>.

Resposta

Determine por que o comando clrmqbrk não pode ser concluído com êxito. Os registros de mensagens do gerenciador de filas podem conter mais informações detalhadas sobre a razão do agente não poder ser eliminado. Resolva o problema que está impedindo que o comando seja concluído e, em seguida, emita novamente o comando clrmqbrk

AMQ5849

IBM WebSphere MQ O broker de Publicação / Assinatura não pode alterar o pai

Gravidade

10: Aviso

Explanation

Foi feita uma tentativa de iniciar o broker (<insert_3>), nomeando broker (<insert_4>) como seu pai. O broker (<insert_3>) foi iniciado anteriormente, indicando o broker (<insert_5>) como seu pai. O comando strmqbrk não pode ser usado para alterar um relacionamento existente.

Resposta

Não tente alterar a topologia do broker usando o comando strmqbrk Os comandos dltmqbrk e clrmqbrk são os únicos meios suportados de alterar a topologia do broker Consulte a documentação desses comandos para obter orientação sobre como alterar a topologia do broker

AMQ5850

IBM WebSphere MQ Broker Publicar / Assinar interrompido ao criar fila.

Gravidade

10: Aviso

Explanation

O broker foi interrompido ao criar a fila (<insert_3>) para o ID do usuário (<insert_4>). Quando o broker cria uma fila, ele primeiro cria a fila com os atributos de segurança padrão e, em seguida, configura os atributos de segurança apropriados para a fila Se o broker deve ser interrompido durante esta operação (por exemplo, o gerenciador de filas é encerrado), o broker não pode detectar de forma confiável que os atributos de segurança não foram configurados corretamente. O broker estava criando uma fila, mas foi interrompido antes de concluir a criação da fila e configurar a autoridade inicial. Se a interrupção tiver ocorrido antes que a autoridade inicial da fila pudesse ser configurada, pode ser necessário que o operador configure as autoridades apropriadas usando o comando setmqaut

Resposta

Confirme se a fila nomeada possui os atributos de segurança apropriados e modifique-os conforme necessário..

AMQ5851

IBM WebSphere MQ Broker Publicar / Assinar interrompido ao criar fila interna.

Gravidade

10: Aviso

Explanation

O broker foi interrompido ao criar fila interna (<insert_3>) para o ID do usuário (<insert_4>). Quando o broker cria uma fila interna, ele primeiro cria a fila com atributos de segurança padrão e, em seguida, configura os atributos de segurança apropriados para ela. Se o broker deve ser interrompido durante essa operação (por exemplo, o gerenciador de filas é encerrado), o broker tenta excluir e redefinir a fila. Se a fila interna estiver disponível para usuários (por exemplo, o fluxo padrão ou o fluxo de administração), é possível que um usuário coloque uma mensagem na fila enquanto estiver nesse estado inválido ou que um aplicativo de usuário tenha a fila aberta. Nesta situação, o broker não redefine automaticamente a fila e não pode ser reiniciado até que a fila tenha sido esvaziada ou fechada

Resposta

Examine todas as mensagens na fila nomeada e execute a ação apropriada para removê-las da fila. Assegure que nenhum aplicativo tenha a fila aberta.

AMQ5852

IBM WebSphere MQ O broker de Publicação / Assinatura falhou ao propagar o comando excluir publicação.

Gravidade

0: Informações

Explanation

O broker falhou ao propagar o comando de exclusão de publicação para o fluxo (<insert_3>) para o broker relacionado (<insert_4>) pela razão <insert_1>. Quando um aplicativo emite um comando de publicação de exclusão para excluir uma publicação global, o comando deve ser propagado para todos os brokers na subhierarquia que suporta o fluxo de suporte... O broker que relata o erro falhou ao encaminhar um comando excluir publicação para um broker relacionado (<insert_4>) que suporta fluxo (<insert_3>). Os comandos de publicação de exclusão são propagados sem MQRO_DISCARD_MSG e a mensagem de comando pode ter sido gravada em uma fila de mensagens não entregues O tópico para o qual a publicação de exclusão falhou é (<insert_5>).

Resposta

Se a publicação de exclusão falhou porque o fluxo foi excluído no broker relacionado, esta mensagem poderá ser ignorada. Investigue por que a publicação de exclusão falhou e execute a ação apropriada para recuperar o comando com falha.

AMQ5853

IBM WebSphere MQ Publicar / Assinar falhou ao propagar um comando excluir publicação.

Gravidade

0: Informações

Explanation

O broker falhou ao propagar um comando excluir publicação para o fluxo (<insert_3>) para um broker relacionado anteriormente. Quando um aplicativo emite um comando excluir publicação para excluir uma publicação global, o comando é propagado para todos os brokers na subhierarquia que suporta o fluxo. A topologia do broker foi alterada após a exclusão da publicação, mas antes que um broker removido pela mudança de topologia processou a mensagem de exclusão propagada da publicação. O tópico para o qual a publicação de exclusão falhou é (<insert_5>).

Resposta

É responsabilidade do usuário colocar em quiesce a atividade do broker antes de alterar a topologia do broker usando o comando clrmqbrk. Investigue por que essa atividade de exclusão de publicação não foi colocada em modo quiesce. O comando delete publication terá sido gravado na fila de devoluções no broker que foi removido da topologia. Nesse caso, uma ação adicional pode ser necessária para propagar o comando delete publication que não foi colocado em modo quiesce antes que o comando clrmqbrk fosse emitido. Se essa mensagem ocorrer como resultado do comando dltnmqbrk, a publicação será excluída como resultado do comando dltnmqbrk e a mensagem de publicação de exclusão será gravada na fila de mensagens não entregues no gerenciador de filas no qual o broker foi excluído. Neste caso, a mensagem de publicação de exclusão na fila de mensagens não entregues pode ser descartada

AMQ5854

IBM WebSphere MQ O broker de Publicação / Assinatura falhou ao propagar um comando excluir publicação.

Gravidade

0: Informações

Explanation

Quando um aplicativo emite um comando de publicação de exclusão para excluir uma publicação global, o comando deve ser propagado para todos os brokers na subhierarquia que suporta o fluxo de suporte... No momento em que a publicação de exclusão foi propagada, o broker (<insert_4>) era uma relação conhecida desse broker de mensagem que suporta o fluxo (<insert_3>). Antes que o comando de exclusão de publicação chegasse ao broker relacionado, a topologia do broker foi alterada para que o broker (<insert_4>) não fosse mais suportado (<insert_3>). O tópico para o qual a publicação de exclusão falhou é (<insert_5>).

Resposta

É de responsabilidade do usuário colocar em modo quiesce a atividade do broker antes de alterar a topologia de fluxo do broker. Investigue por que essa atividade de exclusão de publicação não foi colocada em modo quiesce. O comando delete publication terá sido gravado na fila de mensagens não entregues no broker (<insert_4>).

AMQ5855

IBM WebSphere MQ Broker Publicar / Assinar encerrado.

Gravidade

10: Aviso

Explanation

Foi feita uma tentativa de executar o broker (<insert_3>), mas o broker foi encerrado pela razão <insert_1>:<insert_5>.

Resposta

Determine por que o broker foi encerrado. Os logs de mensagens para o gerenciador de filas podem conter informações mais detalhadas sobre por que o broker não pode ser iniciado. Resolva o problema que está impedindo a conclusão do comando e emita novamente o comando strmqbrk.

AMQ5856

A mensagem do comando de publicação do broker não pode ser processada Código de razão <insert_1>.

Gravidade

10: Aviso

Explanation

O broker de Publicação / Assinatura do IBM WebSphere MQ falhou ao processar uma mensagem de publicação para o fluxo (<insert_3>). O broker não pôde gravar a publicação na fila de mensagens não entregues, e não teve permissão para descartar a publicação. O broker parará temporariamente o fluxo e reiniciará o fluxo e, conseqüentemente, tentará novamente a publicação após um intervalo curto.

Resposta

Investigue por que o erro ocorreu e por que a publicação não pode ser gravada na fila de mensagens não entregues. Remova manualmente a publicação da fila de fluxo, ou corrija o problema que está impedindo o broker de gravar a publicação na fila de mensagens não entregues.

AMQ5857

A mensagem de comando de controle do broker não pode ser processada Código de razão <insert_1>.

Gravidade

10: Aviso

Explanation

O broker de Publicação / Assinatura do IBM WebSphere MQ falhou ao processar uma mensagem de comando no SYSTEM.SYSTEM.BROKER.CONTROL.QUEUE. O broker não pôde gravar a mensagem de comando para a fila de mensagens não entregues e não teve permissão para descartar a mensagem de comando. O broker parará temporariamente o fluxo e reiniciará o fluxo e, conseqüentemente,

tentará novamente a mensagem de comando após um intervalo curto. Outros comandos de controle do broker não podem ser processados até que essa mensagem de comando tenha sido processada com sucesso, ou removida da fila de controle

Resposta

Investigue por que o erro ocorreu e por que a mensagem de comando não pode ser gravada na fila de mensagens não entregues. Remova manualmente a mensagem de comando da fila de fluxo ou corrija o problema que está impedindo o broker de gravar a mensagem de comando na fila de mensagens não entregues

AMQ5858

O broker não pôde enviar a publicação para a fila de assinantes

Gravidade

10: Aviso

Explanation

Ocorreu uma falha ao enviar uma publicação para a fila de assinantes (<insert_4>) no gerenciador de filas (<insert_3>) pela razão <insert_1>. As opções de configuração do broker evitam que ele se recupere dessa falha descartando a publicação ou enviando-a para a fila de devoluções. Em vez disso, o broker retornará a unidade de trabalho na qual a publicação está sendo enviada e tentará novamente a mensagem de comando com falha um número fixo de vezes. Se o problema ainda persistir, o broker tentará se recuperar falhando a mensagem de comando com uma mensagem de resposta negativa. Se o emissor do comando não tiver solicitado respostas negativas, o broker descartará ou enviará para a fila de mensagens não entregues a mensagem de comando com falha. Se as opções de configuração do broker evitarem isso, o broker reiniciará o fluxo afetado, o qual reprocessará a mensagem de comando com falha novamente. Esse comportamento será repetido até que a falha seja resolvida. Durante esse tempo, o fluxo será incapaz de processar publicações ou assinaturas adicionais

Resposta

Geralmente, a falha será devido a um problema de recurso temporário, por exemplo, a fila de assinantes ou uma fila de transmissão intermediária, ficando cheia. Use o código de razão <insert_1> para determinar qual ação reparatória é necessária. Se o problema persistir por um longo tempo, você notará o fluxo sendo reiniciado continuamente pelo broker. A evidência dessa ocorrência será um grande número de mensagens AMQ5820, indicando a reinicialização de fluxo, sendo gravadas nos logs de erros. Nessas circunstâncias, a intervenção manual será necessária para permitir que o broker descarte a publicação com falha. Para isso, será necessário terminar o broker usando o comando `endmqbrk` e reiniciá-lo com opções de disposição apropriadas. Isso permitirá que a publicação seja enviada para o restante dos assinantes, enquanto permite que o broker descarte ou envie para a fila de mensagens não entregues a publicação que não pôde ser enviada.

AMQ5859

IBM WebSphere MQ O fluxo do broker de Publicação / Assinatura está finalizando devido a um problema de recurso interno.

Gravidade

10: Aviso

Explanation

O fluxo do broker (<insert_3>) ficou sem recursos internos e será finalizado com o código de razão <insert_1>. Se o comando em andamento estava sendo processado sob o controle do ponto de sincronização, ele será restaurado e tentado novamente quando o fluxo for reiniciado pelo broker. Se o comando estava sendo processado fora do controle do ponto de sincronização, ele não poderá ser tentado novamente quando o fluxo for reiniciado

Resposta

Esta mensagem deve ser emitida apenas em circunstâncias bastante inusitadas. Se essa mensagem for emitida repetidamente para o mesmo fluxo e o fluxo não for especialmente grande em termos de assinaturas, tópicos e publicações retidas, salve todas as informações de diagnóstico geradas e use o [Página da web de suporte IBM WebSphere MQ](#) ou o assistente de suporte IBM no [IBM SupportAssistant](#) página da web para ver se uma solução já está disponível. Se não for possível localizar uma correspondência, entre em contato com o centro de suporte do IBM

AMQ5862

IBM WebSphere MQ Broker Publicar / Assinar para gerenciador de filas <insert_3> migrando.

Gravidade

0: Informações

Explanation

O comando dspmqbrk foi emitido para consultar o estado do broker.. O broker está sendo migrado no momento

Resposta

Nenhum.

AMQ5863

Broker do WebSphere Brokers não pronto para migração. Consulte os logs de mensagens para obter orientação

Gravidade

10: Aviso

Explanation

O comando migmqbrk foi malsucedido porque o broker do WebSphere Brokers não estava pronto para aceitar mensagens. O estado do message broker de publicação / assinatura do WebSphere MQ é exportado para o broker do WebSphere Brokers em uma série de mensagens enviadas para o SYSTEM da fila SYSTEM.BROKER.INTERBROKER.QUEUE. Antes que a migração inicie, o broker de Publicação / Assinatura do IBM WebSphere MQ verifica se o broker do WebSphere Brokers está pronto para aceitar mensagens nessa fila Essa verificação falhou pela razão <insert_1> , portanto, a migração foi abandonada

Resposta

O código de razão <insert_1> deve ser usado para determinar a natureza do problema. Um valor de 1 significa que a fila SYSTEM.BROKER.INTERBROKER.QUEUE não existe. Provavelmente porque nenhum broker do WebSphere Brokers foi definido ainda neste gerenciador de filas. Um valor de 2 significa que o broker do WebSphere Brokers não tem a fila aberta provavelmente porque não foi iniciado ou o primeiro fluxo de mensagens ainda não foi implementado para ele. Se ambas as etapas tiverem sido executadas, então o broker do WebSphere Brokers pode ter sido criado incorretamente. Em particular, ele deveria ter sido criado no modo de migração Se o broker não foi criado com o sinalizador de migração configurado, ele precisará ser excluído e recriado antes que a migração possa começar. Para qualquer outro valor no código de razão, use o https://www.ibm.com/support/home/product/P439881V74305Y86/IBM_MQ ou o assistente de suporte do IBM em https://www.ibm.com/support/home/product/C100515X13178X21/other_software/ibm_support_assistant para ver se uma solução já está disponível. Se não for possível localizar uma correspondência, entre em contato com o centro de suporte do IBM Observe que até que o problema seja resolvido, o broker de Publicação / Assinatura do IBM WebSphere MQ ainda pode ser reiniciado com o comando strmqbrk.

AMQ5864

A mensagem de resposta do intermediário não pôde ser enviada O comando será tentado novamente.

Gravidade

10: Aviso

Explanation

Ao processar um comando de publicação / assinatura, o broker de publicação / assinatura do IBM WebSphere MQ não pôde enviar uma mensagem de resposta para a fila (<insert_4>) no gerenciador de filas (<insert_3>) para o motivo <insert_1>. O broker também não pôde gravar a mensagem na fila de mensagens não entregues.. Como o comando está sendo processado sob o controle do ponto de sincronização, o broker tentará novamente o comando, na esperança de que o problema seja apenas de natureza temporária Se, após um número configurado de novas tentativas, a mensagem de resposta ainda não puder ser enviada, a mensagem do comando será descartada se as opções de relatório permitirem. Se a mensagem de comando não for descartável, o fluxo será reiniciado e o processamento da mensagem de comando será reiniciado

Resposta

Use o código de razão <insert_1> para determinar qual ação reparatória é necessária Se a falha for devido a um problema de recurso (por exemplo, uma fila estar cheia), você poderá descobrir que o

problema já foi limpo. Se não, esta mensagem será emitida repetidamente cada vez que o comando for tentado novamente. Neste caso, você é fortemente aconselhado a definir uma fila de devoluções para receber a mensagem de resposta para que o broker possa processar outros comandos enquanto o problema está sendo investigado. Verifique o aplicativo a partir do qual o comando foi originado e assegure-se de que esteja especificando sua fila de resposta corretamente.

AMQ5865

A mensagem de resposta do intermediário não pôde ser enviada

Gravidade

10: Aviso

Explanation

Ao processar um comando de publicação / assinatura, o broker de publicação / assinatura do IBM WebSphere MQ não pôde enviar uma mensagem de resposta para a fila (<insert_4>) no gerenciador de filas (<insert_3>) para o motivo <insert_1>. O broker também não pôde gravar a mensagem na fila de mensagens não entregues.. Como o comando não está sendo processado sob o controle do ponto de sincronização, o broker não pode tentar novamente o comando.

Resposta

Use o código de razão <insert_1> para determinar qual ação reparatória é necessária. Se a falha for devido a um problema de recurso (por exemplo, uma fila estar cheia), você poderá descobrir que o problema já foi limpo. Caso contrário, verifique o aplicativo do qual o comando foi originado e assegure-se de que ele esteja especificando sua fila de resposta corretamente. Você pode achar que a definição de uma fila de mensagens não entregues para capturar a mensagem de resposta em uma falha subsequente o ajudará com esta tarefa.

AMQ5866

A mensagem de comando do broker foi descartada. Código de razão <insert_1>.

Gravidade

10: Aviso

Explanation

O broker de Publicação / Assinatura do IBM WebSphere MQ falhou ao processar uma mensagem de comando de publicação / assinatura, que agora foi descartada. O broker começará a processar as novas mensagens de comando novamente.

Resposta

Procure por mensagens de erro anteriores para indicar o problema com a mensagem de comando. Corrija o problema para evitar que a falha ocorra novamente.

AMQ5867

IBM WebSphere MQ O fluxo do broker de Publicação / Assinatura terminou de forma anormal.

Gravidade

10: Aviso

Explanation

O fluxo do broker (<insert_3>) foi encerrado de forma anormal pela razão <insert_1>. O broker tentará reiniciar o fluxo.. Se o fluxo falhar repetidamente, o broker aumentará progressivamente o tempo entre tentativas de reiniciar o fluxo.

Resposta

Use o código de razão <insert_1> para investigar por que o problema ocorreu. Um código de razão 1 indica que o fluxo foi encerrado porque uma mensagem de comando não pôde ser processada com êxito. Consulte os logs de erro para mensagens anteriores para determinar o motivo pelo qual a mensagem de comando falhou. Um código de razão 2 indica que o fluxo terminou porque a saída do broker não pôde ser carregada. Até que o problema com a saída do broker tenha sido resolvido, o fluxo continuará a falhar.

AMQ5868

O usuário não está mais autorizado a assinar o fluxo.

Gravidade

0: Informações

Explanation

O broker tentou publicar uma publicação para um assinante, mas o assinante não possui mais autoridade de navegação para a fila de fluxo (<insert_4>)... A publicação não é enviada para o assinante e sua assinatura é cancelada. Uma publicação de eventos que contém detalhes da assinatura que foi removida é publicada no SYSTEM.BROKER.ADMIN.STREAM. Enquanto o ID do usuário (<insert_3>) permanecer desautorizado, o broker continuará a remover o registro de assinaturas associadas a esse ID do usuário.

Resposta

Se a autoridade do ID do usuário (<insert_3>) foi removida intencionalmente, considere remover todas essas assinaturas de IDs do usuário imediatamente emitindo um comando MQCMD_DEREGISTER_ASSINANTE, especificando a opção MQREGO_DEREGISTER_ALL em nome do assinante. Se a autoridade foi revogada acidentalmente, restabeleça-a, mas esteja ciente de que algumas, se não todas, das assinaturas do assinante terão sido removidas pelo broker.

AMQ5869

IBM WebSphere MQ O broker de Publicação / Assinatura está verificando registros.

Gravidade

0: Informações

Explanation

Um grande número de mudanças foi feito nos registros de publicador e assinante do fluxo (<insert_3>). Essas mudanças estão sendo verificadas, a fim de minimizar o tempo de reinicialização do fluxo e a quantidade de espaço da fila interna que está sendo usada

Resposta

Nenhum.

AMQ5870

(Erro inesperado)

Gravidade

0: Informações

Explanation

N/D

Resposta

N/D

AMQ5871

(Problema de Recurso).

Gravidade

0: Informações

Explanation

N/D

Resposta

N/D

AMQ5872

(O broker de Publicação / Assinatura do IBM WebSphere MQ tem um filho conhecido)

Gravidade

0: Informações

Explanation

N/D

Resposta

N/D

AMQ5873

(Broker de Publicação / Assinatura IBM WebSphere MQ ativo)

Gravidade

0: Informações

Explanation

N/D

Resposta

N/D

AMQ5874

(Uma ou mais filas não puderam ser quiesce)

Gravidade

0: Informações

Explanation

N/D

Resposta

N/D

AMQ5875

IBM WebSphere MQ O broker de Publicação / Assinatura não pode gravar uma mensagem para a fila de mensagens não entregues

Gravidade

10: Aviso

Explanation

O broker tentou colocar uma mensagem na fila de devoluções (<insert_3>), mas a mensagem não pôde ser gravada na fila de devoluções para a razão <insert_1>:<insert_4>. A mensagem estava sendo gravada na fila de mensagens não entregues com um motivo de <insert_2>:<insert_5>.

Resposta

Determine por que a mensagem não pode ser gravada na fila de mensagens não entregues. Além disso, se a mensagem não foi gravada deliberadamente na fila de mensagens não entregues, por exemplo, por uma saída do intermediário de mensagens, determine por que a mensagem foi gravada na fila de mensagens não entregues e resolva o problema que está impedindo que a mensagem seja enviada para seu destino

AMQ5876

Um conflito pai foi detectado na hierarquia do broker de Publicação / Assinatura IBM WebSphere MQ .

Gravidade

20: Erro

Explanation

O broker (<insert_3>) foi iniciado, nomeando esse broker como pai. Esse broker iniciou a nomenclatura do broker (<insert_3>) como seu pai. O broker enviará uma mensagem de exceção ao broker (<insert_3>) indicando que um conflito foi detectado. A razão mais provável para essa mensagem é que a topologia do broker foi alterada enquanto as mensagens de comunicação entre broker estavam em trânsito (por exemplo, em uma fila de transmissão) e que uma mensagem relacionada à topologia do broker anterior chegou a um broker na nova topologia. Esta mensagem pode ser acompanhada por um FFST informativo, incluindo detalhes da comunicação inesperada.

Resposta

Se a topologia do broker foi alterada e o broker nomeado na mensagem não identificar mais esse broker como seu pai, essa mensagem poderá ser ignorada-por exemplo, se o comando "clrmqbrk -m <insert_3> -p" foi emitido. Se o broker (<insert_3>) tiver sido definido como pai desse broker e esse broker tiver sido definido como pai do broker (<insert_3>), os comandos clrmqbrk ou dlrmqbrk deverão ser usados para resolver o conflito.

AMQ5877

IBM WebSphere MQ O fluxo do broker de Publicação / Assinatura terminou de forma anormal.

Gravidade

10: Aviso

Explanation

Um fluxo do broker (<insert_3>) foi encerrado de forma anormal pelo motivo <insert_1>. As rotinas de recuperação do broker falharam ao reconfigurar o estado de fluxo e o fluxo não pode ser reiniciado automaticamente

Resposta

Investigue por que o fluxo falhou e por que a rotina de recuperação do broker não pôde recuperar após a falha. Tome a ação apropriada para corrigir o problema. Dependendo da configuração do servidor intermediário e da natureza do problema, será necessário reiniciar o servidor intermediário ou ambos o gerenciador de fila e o servidor intermediário para tornar o fluxo disponível. Se o problema persistir, salve todos os arquivos de saída gerados e use o https://www.ibm.com/support/home/product/P439881V74305Y86/IBM_MQ ou o IBM assistente de suporte em https://www.ibm.com/support/home/product/C100515X13178X21/other_software/ibm_support_assistant para ver se uma solução já está disponível. Se não for possível localizar uma correspondência, entre em contato com o centro de suporte do IBM

AMQ5878

IBM WebSphere MQ Detectada falha na recuperação do broker de publicação / assinatura

Gravidade

10: Aviso

Explanation

Ocorreu um problema anterior com o servidor intermediário e o fluxo ou o servidor intermediário foi reiniciado. O fluxo ou agente reiniciado detectou que a instância anterior do fluxo ou agente não efetuou uma limpeza bem-sucedida e o reinício falhará.

Resposta

Investigue a causa da falha que fez com que o reinício do fluxo ou do agente fosse necessário, e porque o agente ou fluxo não pôde fazer a limpeza de seus recursos após a falha. Quando o agente processa com uma saída de roteamento não confiável (RoutingExitConnectType=STANDARD), o agente executa num modo em que ele é mais tolerante a falhas imprevistas e é provável que o reinício terá sucesso após um pequeno atraso. No caso de um reinício de fluxo, o agente irá normalmente repetir periodicamente o reinício com falha. No caso de reinício de um agente, será necessário repetir manualmente o reinício do agente após um pequeno atraso. Quando o agente processa sem uma saída de roteamento ou com uma saída de rotina confiável (RoutingExitConnectType=FASTPATH), o agente executa num modo em que ele é menos tolerante a falhas imprevistas e será necessário o reinício do gerenciador de filas para solucionar este problema. Quando o agente está executando neste modo, é importante que os processos do agente não sejam sujeitos a interrupções assíncronas desnecessárias, como, por exemplo, kill. Se o problema persistir, salve os arquivos de saída gerados e use o https://www.ibm.com/support/home/product/P439881V74305Y86/IBM_MQ ou o IBM assistente de suporte em https://www.ibm.com/support/home/product/C100515X13178X21/other_software/ibm_support_assistant, para ver se uma solução já está disponível. Se não for possível localizar uma correspondência, entre em contato com o centro de suporte do IBM

AMQ5879

IBM WebSphere MQ O broker de Publicação / Assinatura foi migrado..

Gravidade

10: Aviso

Explanation

O comando foi malsucedido porque o broker de Pub / Sub do MQ no gerenciador de filas <insert_3> foi migrado. Após a migração, o único comando que pode ser emitido junto ao agente migrado é dltmqbrk.

Resposta

Emita o comando dltmqbrk para excluir o agente migrado.

AMQ5880

O usuário não está mais autorizado a assinar o fluxo.

Gravidade

0: Informações

Explanation

O broker tentou publicar uma publicação para um assinante, mas o assinante não possui mais autoridade para a fila de fluxo (<insert_4>)... A publicação não é enviada para o assinante e essa assinatura de IDs de usuário tem o registro removido de sua assinatura. Uma publicação de eventos que contém detalhes da assinatura que foi removida é publicada no SYSTEM.BROKER.ADMIN.STREAM. Enquanto o ID do usuário (<insert_3>) permanecer desautorizado, o broker continuará a remover o registro de assinaturas associadas a esse ID do usuário.

Resposta

Se a autoridade do ID do usuário (<insert_3>) foi removida intencionalmente, considere remover assinaturas imediatamente emitindo um comando MQCMD_DEREGISTER_SUBSCRIBER para os tópicos apropriados em nome do assinante. Se a autoridade foi revogada acidentalmente, restabeleça-a, mas esteja ciente de que algumas, se não todas, das assinaturas do assinante terão sido removidas pelo broker.

AMQ5881

A IBM WebSphere MQ combinação de parâmetro de configuração do broker de Publicação / Assinatura <insert_1> não é válido...

Gravidade

20: Erro

Explanation

Uma combinação de sub-rotinas do Agente no arquivo de inicialização do gerenciador de filas não é válida. O agente não irá operar até que isto tenha sido corrigido.

Uma combinação de (1) indica que SyncPointIfPersistent foi configurado como TRUE e DiscardNonPersistentInputMsg foi configurado como FALSE. DiscardNonPersistentInputMsg deverá ser definido como TRUE quando SyncPointIfPersistent for definido como TRUE.

Uma combinação de (2) indica que SyncPointIfPersistent foi configurado como TRUE e DiscardNonPersistentResponse foi configurado como FALSE. DiscardNonPersistentResponse deverá ser definido como TRUE quando SyncPointIfPersistent for definido como TRUE.

Uma combinação de (3) indica que SyncPointIfPersistent foi configurado como TRUE e DiscardNonPersistentPublication foi configurado como FALSE. DiscardNonPersistentPublication deverá ser definido como TRUE quando SyncPointIfPersistent for definido como TRUE.

Resposta

Altere as sub-rotinas do agente de mensagens para atender às regras acima e repita o comando.

AMQ5881 (Windows).

A IBM WebSphere MQ combinação de parâmetro de configuração do broker de Publicação / Assinatura <insert_1> não é válido...

Gravidade

20: Erro

Explanation

Uma combinação de parâmetros do Broker nas informações de configuração do broker não é válida. O agente não irá operar até que isto tenha sido corrigido.

Uma combinação de (1) indica que SyncPointIfPersistent foi configurado como TRUE e DiscardNonPersistentInputMsg foi configurado como FALSE. DiscardNonPersistentInputMsg deverá ser definido como TRUE quando SyncPointIfPersistent for definido como TRUE.

Uma combinação de (2) indica que SyncPointIfPersistent foi configurado como TRUE e DiscardNonPersistentResponse foi configurado como FALSE. DiscardNonPersistentResponse deverá ser definido como TRUE quando SyncPointIfPersistent for definido como TRUE.

Uma combinação de (3) indica que SyncPointIfPersistent foi configurado como TRUE e DiscardNonPersistentPublication foi configurado como FALSE. DiscardNonPersistentPublication deverá ser definido como TRUE quando SyncPointIfPersistent for definido como TRUE.

Resposta

Altere as informações de configuração do message broker usando a ferramenta `cfgmqbrk` para obedecer às regras acima e tente o comando novamente.

AMQ5882

IBM WebSphere MQ O broker de Publicação / Assinatura gravou uma mensagem para a fila de mensagens não entregues

Gravidade

10: Aviso

Explanation

O broker gravou uma mensagem na fila de devoluções (*<insert_3>*) pela razão *<insert_1>*:*<insert_5>*. Nota. Para economizar espaço de log, após a primeira ocorrência dessa mensagem para o fluxo (*<insert_4>*), ele será gravado apenas periodicamente.

Resposta

Se a mensagem não foi gravada deliberadamente na fila de mensagens não entregues, por exemplo, por uma saída do intermediário de mensagens, determine por que a mensagem foi gravada na fila de mensagens não entregues e resolva o problema que está impedindo que a mensagem seja enviada para seu destino

AMQ5883

IBM WebSphere MQ Estado do broker de Publicação / Assinatura não registrado.

Gravidade

10: Aviso

Explanation

O estado do broker no fluxo (*<insert_3>*) não registrado ao processar uma publicação fora do ponto de sincronização. Uma publicação não persistente solicitou uma mudança para uma mensagem retida ou para um registro do publicador. Essa publicação está sendo processada fora do ponto de sincronização porque o broker foi configurado com a opção `SyncPointIfPersistent` configurada.. Ocorreu uma falha ao tornar o registro do publicador ou a publicação retida na fila interna do broker. Todas as mudanças de estado tentadas como resultado desta publicação serão restauradas. O processamento da publicação continuará e o broker tentará entregá-la a todos os assinantes.

Resposta

Investigue por que a falha ocorreu. É provavelmente devido a um problema de recurso que ocorre no broker.. A causa mais provável é 'fila cheia' em uma fila do broker.. Se suas publicações também transportarem mudanças de estado, é aconselhável enviá-las como publicações persistentes ou desativar a opção `SyncPointIfPersistent`. Dessa forma, eles serão executados sob o ponto de sincronização e o broker poderá tentar novamente no caso de uma falha como esta.

AMQ5884

IBM WebSphere MQ A fila de controle do broker de Publicação / Assinatura não é uma fila local

Gravidade

10: Aviso

Explanation

IBM WebSphere MQ Publicar / Assinar detectou que a fila 'SYSTEM.BROKER.CONTROL.QUEUE' existe e não é uma fila local. Isso torna a fila inadequada para uso como a fila de controle do broker.. O broker será finalizado imediatamente

Resposta

Excluir a definição da fila existente e, se necessário, recriar a fila para ser do tipo `MQQT_LOCAL`. Se você não recriar a fila, o broker criará automaticamente um dos tipos corretos quando iniciado

AMQ5885

Uso: `runmqbrk` (ou `strmqbrk`) -m QMgrName [-f] [-l logfile]

Gravidade

0: Informações

Explanation

Isto mostra a utilização correta.

Resposta

Nenhum.

AMQ5886

IBM WebSphere MQ O broker de Publicação / Assinatura está sendo migrado

Gravidade

10: Aviso

Explanation

O comando não pode ser emitido neste momento porque o broker do MQ Pub / Sub no gerenciador de filas <insert_3> está sendo migrado.

Resposta

Quando a migração for iniciada, o único comando que pode ser emitido com relação ao broker do MQ Pub / Sub será o comando endmqbrk para cancelar a migração. Quando o broker tiver terminado se a migração não foi concluída, ele poderá ser tentado novamente usando o comando migmqbrk novamente. Como alternativa, ele pode ser cancelado reiniciando o broker usando o comando strmqbrk

AMQ5887

Migração iniciada para o fluxo <insert_3>

Gravidade

0: Informações

Explanation

A migração do fluxo <insert_3> foi iniciada..

Resposta

Nenhum.

AMQ5888

Migração concluída para fluxo <insert_3>

Gravidade

0: Informações

Explanation

Todo o estado do fluxo <insert_3> foi exportada para o broker do WebSphere Brokers

Resposta

Nenhum.

AMQ5889

IBM WebSphere MQ O broker de Publicação / Assinatura foi migrado com sucesso

Gravidade

0: Informações

Explanation

A migração do servidor intermediário foi concluída com êxito.

Resposta

O intermediário foi migrado. Os recursos utilizados por ele podem agora ser liberados com o uso do comando dltnmqbrk.

AMQ5890

A migração do broker de Publicação / Assinatura do IBM WebSphere MQ falhou

Gravidade

10: Aviso

Explanation

O broker de Publicação / Assinatura do IBM WebSphere MQ está sendo migrado Durante essa migração, todos os estados persistentes, por exemplo, assinaturas, são exportados para o broker do WebSphere Brokers como uma série de mensagens enviadas para a fila <insert_3>. Uma mensagem de migração não pôde ser gravada nessa fila pela razão <insert_1>.

Resposta

Use o código de falha MQPUT <insert_1> para determinar por que a mensagem não pode ser gravada na fila. O código de razão poderia indicar que o gerenciador de filas está sendo finalizado nesse caso, o comando migmqbrk precisará ser emitido novamente após o gerenciador de filas ter sido reiniciado. Como alternativa, pode haver um problema com a fila que pode precisar ser corrigido antes de a migração ser tentada novamente.

AMQ5891

IBM WebSphere MQ O broker de Publicação / Assinatura falhou ao receber uma resposta ao exportar seu estado para o WebSphere Brokers

Gravidade

10: Aviso

Explanation

O broker de Publicação / Assinatura do IBM WebSphere MQ está sendo migrado Durante essa migração, todos os estados persistentes, por exemplo assinaturas, são exportados para o broker do WebSphere Brokers como uma série de mensagens. Uma mensagem de resposta para uma mensagem de migração não pôde ser recuperada da fila <insert_3> pela razão <insert_1>. A migração do broker de Publicação / Assinatura do IBM WebSphere MQ falhou

Resposta

Use o código de falha MQGET <insert_3> para determinar por que a mensagem de resposta não pôde ser recebida da fila de resposta O código de razão pode indicar que o gerenciador de filas está terminando no qual o comando migmqbrk precisará ser emitido novamente após o gerenciador de filas ter sido reiniciado. Um código de razão de 2033 indica que nenhuma mensagem de resposta foi recebida em um intervalo de espera de 30 segundos. Nesse caso, é mais provável que o problema tenha ocorrido no broker do WebSphere Brokers Verifique mensagens de erro emitidas no broker do WebSphere Brokers.

AMQ5892

A migração do fluxo <insert_3> falhou pela razão <insert_1>:<insert_4>.

Gravidade

0: Informações

Explanation

A Migração do Fluxo <insert_3> falhou

Resposta

Use o código de razão <insert_1> para investigar a razão da falha. Depois que o problema tiver sido resolvido, emita novamente o comando migmqbrk para tentar novamente a migração

AMQ5892 (IBM i)

A Migração do Fluxo <insert_3> falhou

Gravidade

0: Informações

Explanation

A migração do fluxo <insert_3> falhou pela razão <insert_1>:<insert_4>.

Resposta

Use o código de razão <insert_1> para investigar a razão da falha. Depois que o problema tiver sido resolvido, emita novamente o comando migmqbrk para tentar novamente a migração

AMQ5893

IBM WebSphere MQ Broker Publicar / Assinar (<insert_3>) não pode ser migrado pela razão <insert_1>:<insert_5>.

Gravidade

20: Erro

Explanation

Foi feita uma tentativa de migrar o broker de Publicação / Assinatura IBM WebSphere MQ (<insert_3>), mas a solicitação falhou pela razão <insert_1>:<insert_5>.

Resposta

Determine por que o comando `migmqbrk` não pode ser concluído com êxito. Os logs de mensagens do gerenciador de filas podem conter informações mais detalhadas destacando a razão pela qual o agente não pode ser migrado. Resolva o problema que está impedindo que o comando seja concluído e emita novamente o comando `migmqbrk`

AMQ5893 (IBM i)

IBM WebSphere MQ O broker de Publicação / Assinatura não pode ser migrado

Gravidade

20: Erro

Explanation

Foi feita uma tentativa de migrar o broker (<insert_3>), mas a solicitação falhou pela razão <insert_1>:<insert_5>.

Resposta

Determine por que o comando `migmqbrk` não pode ser concluído com êxito. Os logs de mensagens do gerenciador de filas podem conter informações mais detalhadas destacando a razão pela qual o agente não pode ser migrado. Resolva o problema que está impedindo que o comando seja concluído e emita novamente o comando `migmqbrk`

AMQ5894

IBM WebSphere MQ O broker de Publicação / Assinatura não pode ser migrado

Gravidade

10: Aviso

Explanation

O broker de Publicação / Assinatura do IBM WebSphere MQ não pode ser migrado ainda porque o estado do fluxo <insert_3> não é consistente com relação ao broker relacionado <insert_4> Enquanto um broker de Publicação / Assinatura do IBM WebSphere MQ está sendo migrado, é feita uma verificação para assegurar que o estado de cada fluxo seja consistente com relação a todas as relações do broker Essa verificação falhou porque uma inconsistência foi detectada no estado do fluxo <insert_3> com relação ao broker <insert_4> O problema provavelmente será de natureza transitória, causado porque o broker de Publicação / Assinatura do WebSphere MQ ainda não concluiu o processamento de uma mudança recente na topologia da rede do broker Por exemplo, o fluxo em questão pode ter sido criado ou excluído recentemente no broker relacionado <insert_4> , e esse broker ainda não concluiu seu processamento para essa mudança Outra causa pode ser que esse broker ou o broker <insert_4> acabou de ser incluído na rede do broker e as assinaturas ainda devem ser trocadas pelos dois brokers. Se este for o caso, então, os agentes estarão inconsistentes com respeito a todos os fluxos. Se nenhuma mudança de topologia recente tiver sido feita, talvez haja uma falha atual com a propagação de assinaturas para o broker <insert_4>.

Resposta

Em todos os casos, a migração do broker de Publicação / Assinatura do IBM WebSphere MQ precisará ser suspensa até que a inconsistência seja resolvida. Será necessário reiniciar o broker usando o comando `strmqbrk` para que ele possa resolver o problema Após um curto período, o broker poderá ser encerrado e a migração poderá ser tentada novamente. Se tentativas repetidas de migrar o broker falharem com essa mensagem, tente resolver o problema subjacente. Procure as ocorrências anteriores da mensagem AMQ5826 e siga a orientação fornecida lá: Em todos os casos, assegure que os canais entre os dois brokers estejam em execução.

AMQ5895

IBM WebSphere MQ O broker de Publicação / Assinatura não pode ser migrado

Gravidade

10: Aviso

Explanation

Foi detectado um tópico que não pode ser exportado para o broker do WebSphere Brokers. O tópico <insert_3> não pode ser migrado porque contém caracteres curinga reconhecidos pelo broker do WebSphere Brokers. Os caracteres curinga usados pelos Brokers do WebSphere são os caracteres '+' e '#'. O estado associado ao tópico não é migrado e a migração do broker de Publicação / Assinatura do IBM WebSphere MQ falha

Resposta

O broker IBM WebSphere MQ Publish / Subscribe não pode ser migrado enquanto o tópico <insert_3> estiver em uso. Todos os aplicativos que usam tópicos que contêm os caracteres '+' ou '#' precisarão ser designados novamente para usar sequências de tópicos diferentes. Até que o problema seja resolvido, o broker de Publicação / Assinatura do IBM WebSphere MQ pode ser reiniciado normalmente usando o comando strmqbrk.

AMQ5896

Atributo desconhecido para o parâmetro de configuração do broker de Publicação / Assinatura IBM WebSphere MQ GroupId

Gravidade

20: Erro

Explanation

O broker tentou criar o fluxo <insert_4> pertencente ao grupo <insert_3>, esse grupo é desconhecido

Resposta

Modifique o atributo para o parâmetro de configuração do broker GroupId para um grupo existente ou crie o grupo <insert_3>.

AMQ5897

Assinatura (subnome <insert_5>, identidade tradicional <insert_4>, topicstring <insert_3>) não migrada, código de razão <insert_2>

Gravidade

10: Aviso

Explanation

A migração de uma assinatura falhou e será ignorada (a migração falhou com o código de razão <insert_2>). A assinatura tem sequência de tópicos <insert_3>, identidade tradicional <insert_4> e nome de subscrição <insert_5>.

Resposta

Migre manualmente essa subscrição ou investigue e corrija o problema e execute a migração novamente

AMQ5898

A mudança do gerenciador de filas pai não pode ser executada durante a migração

Gravidade

20: Erro

Explanation

Um gerenciador de filas diferente foi fornecido com o parâmetro '-p' no gerenciador pai atual.

Resposta

Emita novamente o comando de migração sem a opção -p. Quando a migração tiver sido executada, use MQSC para alterar o gerenciador de filas pai do gerenciador de filas.

AMQ5900

Uso: migmbbrk [-r] [-o] [-s] [-z] -b BrokerName

Gravidade

0: Informações

Explanation

Isto mostra a utilização correta.

Resposta

Nenhum.

AMQ5901

Migrando o Cabeçalho de ACLs de Publicação / Assinatura.

Gravidade

0: Informações

Explanation

Migrando as ACLs de Publicação / Assinatura.

No WebSphere Message Broker: <insert_3>

Para o Gerenciador de Filas do WebSphere MQ : <insert_4>

Registro de data e hora: <insert_5>

Resposta

Siga as instruções para migrar ACLs

AMQ5902

Migrando as ACLs de Publicação / Assinatura. Nenhuma ACLs do Broker

Gravidade

0: Informações

Explanation

A maneira mais simples de migrar para o IBM WebSphere MQ é escolher ou criar um grupo de usuários com membros que sejam todos os IDs do usuário que usarão os serviços de publicação / assinatura Edite o comando setmqaut mostrado aqui para substituir <AllPSUsers> pelo grupo escolhido. Em seguida, execute o comando resultante para modificar os atributos de segurança do tópico raiz do MQ para serem equivalentes ao WebSphere Brokers

setmqaut -m <insert_4> -n SYSTEM.BASE.TOPIC -t topic -g <AllPSUsers> + pub + sub

Resposta

Siga as instruções para migrar ACLs

AMQ5903

Migrando as ACLs de Publicação / Assinatura. Nenhuma ACL negativa

Gravidade

0: Informações

Explanation

A raiz da árvore de tópicos em <insert_3> foi alterada para a mesma configuração usada pelo MQ. Além disso, a árvore de tópicos contém apenas ACLs de postagem. Portanto, é possível migrar as ACLs diretamente de <insert_3> para <insert_4> conforme a seguir.

1. Use os comandos MQSC a seguir para criar objetos de tópico na árvore de tópicos para o <insert_4>.

Resposta

Siga as instruções para migrar ACLs

AMQ5904

Migrando as ACLs de Publicação / Assinatura. Criar tópico do MQSC

Gravidade

0: Informações

Explanation

Nome do Objeto do Tópico: <insert_3>

Sequência de tópicos: <insert_4>

Resposta

Siga as instruções para migrar ACLs

AMQ5905

Migrando as ACLs de Publicação / Assinatura. setmqaut

Gravidade

0: Informações

Explanation

setmqaut -m <insert_3> -n <insert_4> -t tópico <insert_5>

Resposta

Siga as instruções para migrar ACLs

AMQ5906

Migrando as ACLs de Publicação / Assinatura. introdução de setmqaut

Gravidade

0: Informações

Explanation

2. Use os comandos setmqaut a seguir para criar autorizações em <insert_4>.

Resposta

Siga as instruções para migrar ACLs

AMQ5907

Migrando as ACLs de Publicação / Assinatura. ACLs redundantes

Gravidade

0: Informações

Explanation

O WebSphere Brokers <insert_3> tem a proteção em seu tópico raiz configurada para permitir que todos os usuários executem todas as ações (o padrão). No entanto, há ACLs adicionais definidas em outro lugar na árvore de tópicos que também concedem acesso a usuários nomeados. Essas ACLs são redundantes por causa da configuração na raiz. Você deve revisar as ACLs definidas no broker, pois elas podem não estar implementando a segurança desejada.

Resposta

Siga as instruções para migrar ACLs

AMQ5908

Migrando as ACLs de Publicação / Assinatura. Intervenção manual necessária.

Gravidade

0: Informações

Explanation

O WebSphere Brokers <insert_3> possui uma estrutura de ACL que não pode ser migrada diretamente para o IBM WebSphere MQ. Normalmente isso acontece quando o broker usa ACLs negativas (que aparecem como "Negar" no conjunto de ferramentas do broker), embora às vezes possa ocorrer quando a raiz da árvore de tópicos tem várias ACLs (ACLs). Deve-se revisar a estrutura da ACL do broker e migrá-la manualmente para <insert_4>

Resposta

Siga as instruções para migrar ACLs

AMQ5909

Impossível criar a fila temporária <insert_3>.

Gravidade

20: Erro

Explanation

Impossível criar a fila temporária <insert_3>.

Resposta

Execute o aplicativo novamente com o rastreamento de serviço ativado e, em seguida, entre em contato com o centro de suporte do IBM

AMQ5910

Não é possível abrir o arquivo de log de migrações

Gravidade

20: Erro

Explanation

Não é possível abrir o arquivo de log de migrações

Resposta

O arquivo de log é chamado amqmigmbbrk.log e é criado no diretório ativo atual. Determine por que esse arquivo não pode ser criado e, em seguida, execute novamente esse aplicativo

AMQ5911

Impossível excluir a fila temporária <insert_3>.

Gravidade

20: Erro

Explanation

Impossível excluir a fila temporária <insert_3>.

Resposta

Se o arquivo de log de migração mostrar que o aplicativo foi concluído com êxito então exclua a fila <insert_3> manualmente. Se não estiver, execute o aplicativo novamente com o rastreamento de serviço ativado e, em seguida, entre em contato com o centro de suporte do IBM.

AMQ5912

Impossível abrir a fila <insert_3>. Código de razão: <insert_1>.

Gravidade

20: Erro

Explanation

Impossível abrir a fila <insert_3>. Código de razão: <insert_1>.

Resposta

Determine por que o aplicativo não pode abrir a fila. Executar novamente o aplicativo ao coletar o rastreamento pode ajudar com isso. Se necessário, entre em contato com o centro de assistência técnica IBM.

AMQ5913

WebSphere Brokers <insert_3> não está respondendo.

Gravidade

20: Erro

Explanation

WebSphere Brokers <insert_3> não está respondendo.

Resposta

Verifique se o WebSphere Brokers <insert_3> foi iniciado e está funcionando normalmente. Se necessário, entre em contato com o centro de serviço IBM.

AMQ5914

Não é possível ler uma mensagem da fila <insert_3>. Código de razão: <insert_1>.

Gravidade

20: Erro

Explanation

Não é possível ler uma mensagem da fila <insert_3>. Código de razão: <insert_1>.

Resposta

Determine por que o aplicativo não pode ler a partir da fila. Executar novamente o aplicativo enquanto coleta o rastreamento de serviço pode ajudar com isso. Se necessário, entre em contato com o centro de assistência técnica IBM.

AMQ5915

Impossível colocar uma mensagem na fila <insert_3>. Código de razão: <insert_1>.

Gravidade

20: Erro

Explanation

Impossível colocar uma mensagem na fila <insert_3>. Código de razão: <insert_1>.

Resposta

Determine por que o aplicativo não pode colocar na fila. Executar novamente o aplicativo enquanto coleta o rastreamento de serviço pode ajudar com isso. Se necessário, entre em contato com o centro de assistência técnica IBM .

AMQ5916

Não é possível fechar a fila <insert_3> Código de razão: <insert_1>.

Gravidade

20: Erro

Explanation

Não é possível fechar a fila <insert_3> Código de razão: <insert_1>.

Resposta

Determine por que o aplicativo não pode fechar a fila. Executar novamente o aplicativo ao coletar o rastreamento de serviço pode ajudar com isso. Se necessário, entre em contato com o centro de assistência técnica IBM .

AMQ5917

Impossível inicializar o analisador XML.

Gravidade

20: Erro

Explanation

Impossível inicializar o analisador XML.

Resposta

Este é um erro interno. Execute novamente o aplicativo durante a coleta de rastreamento de serviço e, em seguida, entre em contato com o centro de serviços do IBM

AMQ5918

Uma mensagem XML do WebSphere Brokers <insert_3> não pôde ser analisada.

Gravidade

20: Erro

Explanation

Uma mensagem XML do WebSphere Brokers <insert_3> não pôde ser analisada.

Resposta

Uma mensagem XML fornecida pelo WebSphere Brokers <insert_3> resultou em erro quando o &MQ tentou analisá-la. A mensagem XML que causou o problema foi gravada em <insert_4> O problema ocorreu na linha <insert_1> na coluna <insert_2>. Entre em contato com o centro de serviço do IBM e relate esse problema

AMQ5919

O analisador XML encontrou um erro e precisou parar.

Gravidade

20: Erro

Explanation

O analisador XML encontrou um erro e precisou parar.

Resposta

Uma mensagem XML fornecida pelo WebSphere Brokers <insert_3> resultou em erro quando o &MQ tentou analisá-la. A mensagem XML foi gravada em <insert_4>.. Entre em contato com o centro de serviço do IBM e relate este problema

AMQ5920

Impossível limpar a fila temporária <insert_3>.

Gravidade

20: Erro

Explanation

Impossível limpar a fila temporária <insert_3>.

Resposta

Examine a fila e tente limpá-la manualmente.. Se o problema persistir, execute o aplicativo novamente com o rastreo de serviço ativado e, em seguida, entre em contato com o centro de suporte IBM .

AMQ5921

Não é possível criar transcodificador UTF-8 .

Gravidade

20: Erro

Explanation

Não é possível criar transcodificador UTF-8 . Este é um erro interno do analisador de mensagens XML.

Resposta

Execute o aplicativo novamente com o rastreamento de serviço ativado e, em seguida, entre em contato com o centro de suporte do IBM

AMQ5922

Não é possível migrar uma sequência de tópicos do WebSphere Brokers porque ela é muito longa ou contém um caractere não reconhecido. O início da sequência é <insert_3>.

Gravidade

20: Erro

Explanation

Não é possível processar uma sequência de tópicos do WebSphere Brokers porque ela é muito longa ou contém um caractere não reconhecido. O início da sequência é <insert_3>.

Resposta

Migre a sequência de tópicos manualmente (A revisão do log de migração pode fornecer informações adicionais sobre a origem do problema.)

AMQ5923

Impossível recuperar o CCSID para o gerenciador de filas <insert_3>. Código de razão: <insert_1>

Gravidade

20: Erro

Explanation

Impossível recuperar o CCSID para o gerenciador de filas <insert_3>. Código de razão: <insert_1>

Resposta

Execute novamente o aplicativo com rastreo ativado para determinar a causa do problema. Se necessário, entre em contato com o centro de suporte IBM .

AMQ5924

O objeto do tópico duplicado <insert_3> já existe.

Gravidade

20: Erro

Explanation

Ao tentar criar o objeto do tópico <insert_3> para a sequência de tópicos <insert_4> , o utilitário de migração descobriu que um objeto do tópico desse nome já existe e não pôde substituí-lo.

Resposta

Examine o objeto do tópico para determinar se ele representa a sequência de tópicos correta Se isso acontecer, ele provavelmente foi criado por uma execução anterior desse utilitário e é seguro usá-lo como está ou sobrescrevê-lo. Se não, então o conflito terá que ser resolvido manualmente Detalhes adicionais desse problema são registrados no arquivo de registro de migrações

AMQ5925

O ambiente de execução para WebSphere Brokers não foi inicializado

Gravidade

20: Erro

Explanation

Esse utilitário deve ser executado a partir de uma janela de comando que possa executar comandos do Brokers do WebSphere e esse não é o caso

Resposta

Execute esse utilitário a partir de um console de comandos do WebSphere Brokers ou execute manualmente o script de comando mqsiprofile antes de executar a ferramenta de migração.

AMQ5926

Não é possível assinar o tópico para mensagem de conclusão de migração.

Gravidade

20: Erro

Explanation

Esse utilitário assina o tópico <insert_3> para determinar se o estado de publicação / assinatura para esse broker já foi migrado. Entretanto, a assinatura falhou com o código de razão %d.

Resposta

Este é um erro inesperado. Entre em contato com o centro de suporte do IBM

AMQ5927

A migração para este broker foi concluída com êxito no passado Como o comutador -z não foi especificado, essa tentativa será abandonada.

Gravidade

0: Informações

Explanation

A migração para este broker foi concluída com êxito no passado Como o comutador -z não foi especificado, essa tentativa será abandonada.

Resposta

Se a execução bem-sucedida anterior produziu resultados satisfatórios, não há mais nada a fazer. Se realmente pretende executar a migração novamente, especifique o comutador -z. Você também pode desejar usar o comutador -o se desejar sobrescrever os artefatos existentes no gerenciador de fila por aqueles localizados durante a migração

AMQ5928

A migração da assinatura (subnome <insert_5>, identidade tradicional <insert_4>, sequência de tópicos <insert_3>) falhou ao substituir uma assinatura existente pela razão <insert_2>

Gravidade

20: Erro

Explanation

Como o comando de migração foi executado com a sinalização de força (-f), ele tentou substituir uma assinatura existente. A substituição da assinatura existente falhou pelo motivo <insert_2>. A assinatura tem sequência de tópicos <insert_3>, identidade tradicional <insert_4> e nome de subscrição <insert_5>.

Resposta

Use o log de migração para investigar e corrigir o problema e executar a migração novamente

AMQ5929

A migração de uma assinatura foi ignorada porque existe uma assinatura existente com o mesmo subnome. (A assinatura que não foi migrada tinha: subnome <insert_5>, identidade tradicional <insert_4> e sequência de tópicos <insert_3>.

Gravidade

10: Aviso

Explanation

O comando de migração foi executado sem o sinalizador force (-f). Portanto, assinaturas existentes não são sobrescritas. Duas assinaturas não podem ter o mesmo subnome, portanto a migração da assinatura foi ignorada.

Resposta

Se a assinatura que foi ignorada ainda for necessária, a assinatura existente com o mesmo nome poderá ser removida e o comando de migração poderá ser executado novamente ou o comando de migração poderá ser executado novamente com a opção force (-f) que fará com que quaisquer assinaturas existentes com o mesmo subnome sejam migradas.

AMQ5930

A migração do fluxo <insert_3> encontrou erros não fatais, razão <insert_1>:<insert_4>.

Gravidade

0: Informações

Explanation

Durante a migração do fluxo <insert_3>, ocorreu um erro, mas a migração do fluxo continuou

Resposta

Use mensagens de erro anteriores, o log de migração ou ambos para investigar a razão para a falha. Quando o problema for resolvido, emita o comando migmqbrk novamente para tentar novamente a migração.

AMQ5931

Falha ao criar objeto do tópico para o fluxo <insert_3> motivo <insert_1>

Gravidade

20: Erro

Explanation

Durante a migração, um objeto de tópico é criado para cada fluxo. A criação do objeto do tópico que corresponde ao fluxo <insert_3> falhou pelo motivo <insert_1>.

Resposta

Use o log de migração para investigar e corrigir o problema e executar a migração novamente

AMQ5932

A migração da segurança para o fluxo <insert_3> falhou com o motivo <insert_1>

Gravidade

20: Erro

Explanation

Durante a migração, o acesso de segurança para o fluxo é migrado para o objeto do tópico correspondente. A migração da segurança para o fluxo <insert_3> falhou pelo motivo <insert_1>.

Resposta

Use o log de migração para investigar e corrigir o problema e executar a migração novamente

AMQ5933

Não foi possível abrir o log de migração: <insert_3> .

Gravidade

20: Erro

Explanation

Um log de ações executadas durante a migração de publicação ou assinatura é mantido (Seu local pode ser configurado usando o parâmetro da linha de comando "-l"-atualmente ele está configurado como <insert_3>). O log não pôde ser aberto para gravação

Resposta

Assegure que o arquivo <insert_3> possa ser gravado e, em seguida, execute novamente a migração. Como alternativa, execute novamente a migração especificando um local de arquivo de log diferente com o parâmetro "-l".

AMQ5934

Não foi possível gravar no log de migração: <insert_3>

Gravidade

20: Erro

Explanation

Um log de ações executadas durante a migração de publicação ou assinatura é mantido (Seu local pode ser configurado usando o parâmetro de linha da linha de comandos "-l"-atualmente é configurado como <insert_3> .) O log não pôde ser gravado.

Resposta

Assegure que o arquivo <insert_3> possa ser gravado e, em seguida, executar novamente a migração. Como alternativa, execute novamente a migração especificando um local de arquivo de log diferente com o parâmetro "-l".

AMQ5935

Nenhuma das seguintes propriedades de assinaturas foi encontrada durante a migração

JoinExcl

JoinShared

NoAlter

VariableUserID

SubIdentity

SubName

Se suas assinaturas não usarem essas propriedades, nenhuma ação adicional será necessária.. No entanto, se você tiver assinaturas que dependem dessas propriedades, deverá fazer upgrade do WebSphere Brokers e executar novamente a migração.

Gravidade

10: Aviso

Explanation

Essas propriedades serão visíveis para a ferramenta de migração somente se os Brokers do WebSphere tiverem sido atualizados para o nível de fix pack mais recente

Resposta

Se suas assinaturas não usam essas propriedades, nenhuma ação será necessária.

No entanto, se qualquer uma de suas assinaturas usar qualquer uma dessas propriedades, será necessário fazer upgrade do WebSphere Brokers e, em seguida, executar novamente o processo de migração

AMQ5936

Não é possível confirmar uma leitura da fila <insert_3>.

Gravidade

20: Erro

Explanation

Uma mensagem foi lida da fila <insert_3> sob o ponto de sincronização, mas a tentativa subsequente de confirmar essa leitura falhou

Resposta

Execute novamente o aplicativo usando o comutador -s que forçará todas as filas intermediárias a serem limpas antes de serem usadas. Se o problema persistir, entre em contato com o centro de assistência técnica IBM

AMQ5937

Já existe uma assinatura duplicada

Gravidade

20: Erro

Explanation

Ao tentar criar uma assinatura denominada <insert_3> para a sequência de tópicos <insert_4> , o utilitário de migração descobriu que uma assinatura desse nome já existe e não pôde substituí-la.

Resposta

Examine a assinatura para determinar se está correta. Se for, provavelmente foi criado por uma execução anterior deste utilitário e é seguro usá-lo como está ou sobrescrevê-lo. Se não, então o conflito terá que ser resolvido manualmente. Detalhes adicionais desse problema são registrados no arquivo de registro de migrações.

AMQ5938

Não é possível fazer a assinatura.

Gravidade

20: Erro

Explanation

Ocorreu uma falha ao tentar criar uma assinatura para a sequência de tópicos <insert_4> usando o nome da assinatura <insert_3>. O código de razão associado é <insert_1>.

Resposta

Utilize o código de razão mostrado na mensagem para determinar a causa da falha e tomar a ação apropriada para corrigir o problema.

AMQ5939

Mensagem inesperada lida da fila <insert_3>.

Gravidade

20: Erro

Explanation

Uma mensagem lida da fila <insert_3> não era esperada neste estágio de migração.

Resposta

A mensagem inesperada não deveria ter estado na fila. Execute novamente o aplicativo usando o comutador -s que forçará todas as filas intermediárias a serem limpas antes de serem usadas. Se o problema persistir, entre em contato com o centro de assistência técnica IBM.

AMQ5940

Falha ao migrar relações.

Gravidade

20: Erro

Explanation

Durante a migração das relações de hierarquia, foi encontrado um erro. Consulte o log de migração para obter mais detalhes.

Resposta

Consulte o log de migrações para obter detalhes do erro, corrija o problema e execute o comando de migração novamente.

AMQ5941

Não é possível alocar um nome exclusivo para um ponto de assinatura.

Gravidade

20: Erro

Explanation

O gerenciador de filas aloca um nome de objeto do tópico exclusivo para cada ponto de assinatura até um máximo de 256 e esse limite foi atingido. Nenhum ponto de assinatura adicional pode ser migrado para este gerenciador de filas. Além disso, qualquer artefato que depender desse ponto de assinatura, por exemplo, publicações retidas, também não será migrado.

Resposta

Se possível, reduza o número de pontos de assinatura usados pelo broker do WebSphere Brokers que é a origem da migração.

AMQ5942

Um ID do usuário, <insert_3>, fornecido pelo WebSphere Brokers não é válido.

Gravidade

20: Erro

Explanation

O ID do usuário <insert_3> não é válido para uso com o gerenciador de filas.

Resposta

Examine o log de migração ou o rastreamento do produto para determinar por que o ID do usuário não é válido para este gerenciador de filas. Se possível, altere o ID do usuário armazenado no broker e execute novamente a etapa de migração.

AMQ5943

A migração não pode ser executada porque a Publicação / Assinatura do IBM WebSphere MQ está atualmente ativa

Gravidade

10: Aviso

Explanation

Os comandos runmqbrk (e strmqbrk) migram dados de publicar / assinar (por exemplo, assinaturas e mensagens retidas) de versões anteriores do &MQ. A migração só pode ser executada quando o IBM WebSphere MQ Publish / Subscribe está inativo

Resposta

Se a migração for necessária, o IBM WebSphere MQ Publish / Subscribe deve primeiro ser desativado, o que pode ser obtido usando o MQSC a seguir: alter qmgr psmode (compat)

AMQ5944

A migração foi concluída com erros A publicação / assinatura do IBM WebSphere MQ precisará ser iniciada manualmente

Gravidade

10: Aviso

Explanation

O comando de migração foi concluído, mas nem todos os dados puderam ser migrados Detalhes do (s) erro (s) podem ser localizados em mensagens de erro anteriores e no log de migração.

Resposta

Examine as mensagens de erro anteriores e revise o log de migração, em seguida, execute manualmente a migração de quaisquer dados restantes que ainda sejam necessários (ou se o problema era transitório executando novamente o comando de migração). Quando a migração for concluída, o IBM WebSphere MQ Publish / Subscribe poderá ser iniciado emitindo o comando MQSC a seguir: alter qmgr psmode (enabled)

AMQ5945

A mensagem retida para a sequência de tópicos <insert_3> no fluxo <insert_4> não pôde ser migrada pelo código de razão <insert_2>

Gravidade

10: Aviso

Explanation

A migração de uma mensagem retida falhou e será ignorada (A migração falhou com o código de razão <insert_2>) A mensagem retida possui a sequência de tópicos <insert_3>, no fluxo <insert_4>

Resposta

Publique manualmente a mensagem para este tópico ou investigue e corrija o problema e execute a migração novamente.

AMQ5946

O &MQQPUBSUB_short não pôde ser iniciado pela razão <insert_1>

Gravidade

20: Erro

Explanation

Após a migração, o início do &MQQPUBSUB_short não pôde ser executado

Resposta

Determine (a partir do motivo) por que o & MQQPUBSUB_short não pôde ser iniciado, corrija o problema e, em seguida, emita manualmente o comando MQSC a seguir: ALTER QMGR PSMODE (ENABLED)

AMQ5947

A configuração de PSMODE não é COMPAT para o gerenciador de fila <insert_1>

Gravidade

20: Erro

Explanation

A propriedade do gerenciador de filas PSMODE deve ser configurada como COMPAT para o gerenciador de filas <insert_1> para permitir que a migração de publicação / assinatura ocorra...

Resposta

Nenhum.

AMQ5948

Algumas propriedades de mensagens retidas do formato RFH1 não podem ser recuperadas do broker. Se houver mensagens retidas no formato RFH1 no broker, você deverá verificar se a publicação retida que foi migrada para o gerenciador de filas está de fato correta.

Gravidade

10: Aviso

Explanation

Algumas propriedades de mensagens retidas do formato RFH1 não podem ser recuperadas do broker. Se houver mensagens retidas no formato RFH1 no broker, você deverá verificar se a publicação retida que foi migrada para o gerenciador de filas está de fato correta. Consulte a documentação do MQ para obter mais detalhes

Resposta

Verifique se o broker do WMB realmente reteve publicações que foram publicadas no formato RFH1 e, em caso afirmativo, migre-as manualmente para o gerenciador de filas.

AMQ5949

Não é possível configurar o ambiente para o comando mqsistop

Gravidade

20: Erro

Explanation

A ferramenta de migração tenta parar o broker quando a migração é concluída e precisa configurar variáveis de ambiente para fazer isso. A tentativa de configurar uma ou mais dessas variáveis falhou

Resposta

Revise o arquivo de log de migração ou execute a migração novamente com o rastreo ativado para obter mais detalhes sobre o motivo da falha

AMQ5950

Não é possível continuar uma execução de migrações interrompida

Gravidade

20: Erro

Explanation

A ferramenta de migração descobriu que uma execução anterior tinha sido interrompida Ele normalmente tenta continuar essa execução de migração a partir do ponto em que foi interrompido, mas nesta ocasião não foi possível fazer isso porque a interrupção ocorreu ao processar vários subIdentities para uma assinatura.

Resposta

Execute a migração novamente com o comutador -s ativado para evitar a continuação da execução anterior e também com o comutador -o para forçar as definições existentes no gerenciador de filas a serem sobrescritas pelas definições trazidas do broker

AMQ5960

Processador de comando de publicação / assinatura distribuído parando devido a erros

Gravidade

20: Erro

Explanation

Ocorreu um erro grave, conforme relatado nas mensagens anteriores, durante o processamento do comando de publicação / assinatura distribuído O processador de comando de publicação / assinatura não pôde continuar e é finalizado

Resposta

Corrija o problema relatado nas mensagens anteriores..

AMQ5961

Parada do processador de publicação / assinatura distribuída devido a erros.

Gravidade

20: Erro

Explanation

Ocorreu um erro grave, conforme relatado nas mensagens anteriores, durante o processamento de publicação de publicação / assinatura distribuída. O processador de publicação / assinatura não pôde continuar e é finalizado.

Resposta

Corrija o problema relatado nas mensagens anteriores..

AMQ5962

O processo de fan out de assinatura de proxy de publicação / assinatura distribuída está sendo interrompido devido a erros

Gravidade

20: Erro

Explanation

Um erro grave, conforme relatado nas mensagens anteriores, ocorreu durante o fan out de assinatura de proxy de publicação / assinatura distribuída.. O processo de difusão de assinatura de proxy de publicação / assinatura não pôde continuar e é finalizado.

Resposta

Corrija o problema relatado nas mensagens anteriores..

AMQ5963

Daemon de Publicação / Assinatura Enfileirado Indisponível.

Gravidade

20: Erro

Explanation

O processo de publicação / assinatura distribuído não pôde contatar o Daemon de publicação / assinatura enfileirado. Se houver um problema com o Daemon, ele deverá ser destacado nas mensagens anteriores As conexões hierárquicas não serão mais processadas até que o problema seja corrigido.

Resposta

Corrija o problema relatado nas mensagens anteriores.. Quando o Daemon se torna disponível, pode ser necessário executar uma REFRESH QMGR TYPE (PROXYSUB) para ressincronizar assinaturas.

AMQ5964

Hierarquia de publicação / subhierarquia conectada

Gravidade

0: Informações

Explanation

Uma conexão de hierarquia de publicação / assinatura foi estabelecida com o gerenciador de filas filho ou pai <insert_3>.

Resposta

Nenhum.

AMQ5965

Hierarquia de publicação / subconexão desconectada

Gravidade

0: Informações

Explanation

Uma conexão de hierarquia de publicação / assinatura terminou com o gerenciador de filas filho ou pai <insert_3>.

Resposta

Nenhum.

AMQ5966

Uma publicação anterior está sendo processada incorretamente novamente.

Gravidade

30: Erro grave

Explanation

Uma publicação, anteriormente processada por este gerenciador de fila, foi recebida. Esta mensagem não será publicada novamente e será processada de acordo com as opções de relatório da mensagem. Mensagens adicionais podem ser gravadas se esta publicação for enviada para a fila de mensagens não entregues. Isso é causado por uma configuração inválida de uma hierarquia e um cluster pub / sub.

Resposta

Corrija a configuração para remover o loop.. Verifique as propriedades de mensagem na fila de mensagens não entregues para determinar a rota tomada

AMQ5967

Não é possível entregar a assinatura de proxy para o gerenciador de fila <insert_3> Código de razão: <insert_1>.

Gravidade

20: Erro

Explanation

Não é possível entregar a assinatura de proxy para o gerenciador de fila <insert_3> Código de razão: <insert_1>. Isso pode resultar em assinaturas não recebendo publicações de <insert_3>.

Resposta

Corrija a configuração para permitir que assinaturas de proxy sejam entregues para <insert_3>. Quando o problema for resolvido, será necessário executar um REFRESH QMGR TYPE (PROXYSUB) para ressincronizar assinaturas.

AMQ5972

A solicitação de fanout de Publicação / Assinatura Distribuída falhou.

Gravidade

20: Erro

Explanation

Não é possível colocar a solicitação de fanout de assinatura na fila de solicitações de fanout de publicação / assinatura distribuída <insert_3>. O código de razão associado é <insert_1>.

Resposta

Corrija o problema relatado nas mensagens anteriores.. Quando o problema tiver sido resolvido, pode ser necessário executar um REFRESH QMGR TYPE (PROXYSUB) para ressincronizar assinaturas.

AMQ5979

Assinatura de proxy de <insert_3> rejeitada devido a PSCLUS (DISABLED).

Gravidade

10: Aviso

Explanation

O atributo PSCLUS do gerenciador de filas foi configurado para DISABLED para indicar que a atividade de Publicação e Assinatura não é esperada entre os gerenciadores de fila neste cluster. No entanto, uma assinatura de cluster foi enviada para esse gerenciador de fila por um canal de <insert_3>. O pedido de assinatura de proxy será ignorado e nenhuma assinatura será registrada localmente.

Resposta

Se precisar ativar o armazenamento em cluster de publicação / assinatura, altere o atributo PSCLUS em todos os gerenciadores de filas no cluster para ENABLED. Também pode ser necessário emitir comandos REFRESH CLUSTER e REFRESH QMGR conforme detalhado na documentação do PSCLUS. Se você não estiver usando clusters de publicar / assinar, deverá excluir o objeto do tópico em cluster e assegurar que PSCLUS esteja DESATIVADO em todos os gerenciadores de filas.

AMQ5980

A resincronização da assinatura de proxy de Publicação / Assinatura distribuída ocorreu na inicialização.

Gravidade

0: Informações

Explanation

O processo de publicação / assinatura distribuído não pôde determinar se o estado da assinatura de proxy era consistente no encerramento e na reinicialização, portanto, uma resincronização com os gerenciadores de filas remotas foi executada. Isso geralmente é visto quando um gerenciador de filas não foi colocado em modo quiesce no encerramento anterior ou quando o sistema estava particularmente ocupado.

Resposta

Nenhum.

AMQ5981

Desativando a Publicação / Assinatura ao participar de um Cluster de Publicação / Assinatura.

Gravidade

10: Aviso

Explanation

Este gerenciador de filas é um membro de um Cluster de Publicação / Assinatura, mas a Publicação / Assinatura foi desativada. Outros gerenciadores de fila dentro do cluster continuarão a enviar publicações e assinaturas de proxy para este gerenciador de fila. Elas serão acumuladas nas filas do sistema de Cluster de Publicação / Assinatura e não serão processadas até que a Publicação / Assinatura seja ativada. Se essas filas se tornarem falhas de canal completas, poderá ocorrer, o que afetará a operação de Publicação / Assinatura em outros gerenciadores de filas no cluster. Isso também afetará a entrega de outras mensagens, não relacionadas à Publicação / Assinatura, que são enviadas para esse gerenciador de filas a partir de outros gerenciadores de filas no cluster.

Resposta

Ative Publicar / Assinar configurando PSMODE como ENABLED ou COMPAT com o comando ALTER QMGR e, em seguida, emita o comando REFRESH QMGR TYPE (PROXYSUB) para resincronizar assinaturas.

AMQ5982

Desativando a Publicação / Assinatura Enfileirada ao participar de uma Hierarquia de Publicação / Assinatura.

Gravidade

10: Aviso

Explanation

Este gerenciador de filas é um membro de uma hierarquia de Publicação / Assinatura, mas a Publicação / Assinatura Enfileirada foi desativada. Quaisquer relações pai-filho dentro da hierarquia de Publicação / Assinatura continuarão a enviar publicações e assinaturas de proxy para este gerenciador de filas. Elas serão acumuladas nas filas do sistema de Publicação / Assinatura Enfileirada e não serão processadas até que a Publicação / Assinatura Enfileirada seja ativada. Se as filas do sistema de Publicação / Assinatura Enfileiradas se tornarem falha de canal completo,

poderá ocorrer, o que afetará a operação de Publicação / Assinatura nas relações pai-filho enviando mensagens para esse gerenciador de filas. Isso também afetará a entrega de outras mensagens, não relacionadas à publicação / assinatura, que devem ser entregues usando os mesmos canais.

Resposta

Ativar Publicação / Assinatura Enfileirada configurando PSMODE como ENABLED com o comando ALTER QMGR. Quando a Publicação / Assinatura Enfileirada tiver sido reiniciada, use o comando DISPLAY PUBSUB ALL para confirmar que foi concluída e, em seguida, emita o comando REFRESH QMGR TYPE (PROXYSUB) para ressincronizar as assinaturas.

AMQ6000-6999: Serviços comuns**AMQ6004**

Ocorreu um erro durante a inicialização ou o término de IBM WebSphere MQ

Gravidade

30: Erro grave

Explicação

Foi detectado um erro durante a inicialização ou o término da rotina de gravação de erro IBM WebSphere MQ A IBM WebSphere MQ foi chamado

Resposta

Utilize os recursos padrão fornecidos pelo sistema para registrar o identificador do problema e para salvar os arquivos de saída gerados. Use o Página da web de suporte IBM WebSphere MQ em https://www.ibm.com/support/home/product/P439881V74305Y86/IBM_MQ ou o assistente de suporte IBM em https://www.ibm.com/support/home/product/C100515X13178X21/other_software/ibm_support_assistant para ver se uma solução já está disponível. Se você não conseguir localizar uma correspondência, entre em contato com o centro de suporte IBM. Não elimine estes arquivos até o problema ter sido solucionado.

AMQ6005 (IBM i)

Ocorreu um erro durante a inicialização do IBM WebSphere MQ

Gravidade

30: Erro grave

Explicação

Uma tentativa de iniciar o processo do monitor de armazenamento (tarefa QMQM no subsistema QSYSWRK) foi malsucedida.

Resposta

Verifique o log da tarefa para esta tarefa e para a tarefa QMQM para obter possíveis razões para a falha, corrija o erro e tente o comando novamente. Se o problema não for resolvido, um problema pode ter sido registrado. Use WRKPRB para registrar o identificador do problema e para salvar os arquivos QPSRVDMP, QPJOBLOG e QPDSPJOB. Salve todos os arquivos de saída gerados e use o Página da web de suporte IBM WebSphere MQ at https://www.ibm.com/support/home/product/P439881V74305Y86/IBM_MQ ou o assistente de suporte IBM em https://www.ibm.com/support/home/product/C100515X13178X21/other_software/ibm_support_assistant para ver se uma solução já está disponível Se você não conseguir localizar uma correspondência, entre em contato com o centro de suporte IBM. Não elimine estes arquivos até o problema ter sido solucionado.

AMQ6015

O sistema operacional está muito ocupado ou tem recursos insuficientes para concluir uma solicitação do sistema

Gravidade

30: Erro grave

Explicação

Uma solicitação do sistema <insert_3> foi rejeitada pelo sistema operacional com o código de retorno <insert_1>. IBM WebSphere MQ tentou novamente a solicitação, mas ela continuou a falhar. Esta falha pode indicar que o sistema operacional está muito ocupado ou possui recursos insuficientes para concluir o pedido

Resposta

Investigue se o sistema é restringido pela carga de trabalho nesse sistema ou pela carga de trabalho em um servidor que ele está usando e reduza a carga de trabalho

AMQ6024

Recursos insuficientes estão disponíveis para concluir uma solicitação do sistema

Gravidade

30: Erro grave

Explicação

Uma solicitação do sistema foi rejeitada pelo sistema operacional porque recursos insuficientes estão disponíveis para concluir a solicitação.. Use quaisquer FFSTs anteriores, mensagens do registro de erros ou, no Windows, mensagens do registro de eventos do sistema, para determinar qual recurso é insuficiente

Resposta

Investigue se o sistema foi configurado de acordo com a documentação e aumente o recurso necessário para permitir que a solicitação do sistema seja concluída com êxito

AMQ6025

Programa não encontrado.

Gravidade

30: Erro grave

Explicação

O IBM WebSphere MQ não pode iniciar o programa <insert_3> porque ele não foi localizado

Resposta

Verifique se o nome do programa está especificado corretamente e execute o programa novamente...

AMQ6026

Uma escassez de recursos evitou a criação de um processo IBM WebSphere MQ

Gravidade

30: Erro grave

Explicação

Uma tentativa de criar um processo IBM WebSphere MQ foi rejeitada pelo sistema operacional devido a um limite de processo (o número de processos para cada usuário ou o número total de processos em execução em todo o sistema) ou porque o sistema não possui os recursos necessários para criar outro processo.

Resposta

Investigue se um limite de processos está impedindo a criação do processo e, se afirmativo, porque o sistema é limitado dessa maneira. Considere aumentar o limite ou reduzir a carga de trabalho no sistema.

AMQ6035

IBM WebSphere MQ falhou, nenhum armazenamento disponível.

Gravidade

30: Erro grave

Explicação

Uma função interna do produto tentou obter memória, mas não havia nenhuma disponível.

Resposta

Encerre o produto e reinicie-o. Se isso não resolver o problema, salve quaisquer arquivos de saída gerados e use o Página da web de suporte IBM WebSphere MQ em https://www.ibm.com/support/home/product/P439881V74305Y86/IBM_MQ ou o assistente de suporte IBM em https://www.ibm.com/support/home/product/C100515X13178X21/other_software/ibm_support_assistant, para ver se uma solução já está disponível Se você não conseguir localizar uma correspondência, entre em contato com o centro de suporte IBM.

AMQ6037

O IBM WebSphere MQ não pôde obter armazenamento suficiente.

Gravidade

20: Erro

Explicação

O produto não conseguiu obter memória suficiente. A rotina de registro de erros pode ter sido chamada.

Resposta

Encerre o produto e reinicie-o. Se isto não resolver o problema, verifique se existe um problema registrado. Se houver um problema registrado, utilize os recursos padrão fornecidos com o sistema para registrar o identificador do problema e salve os arquivos de saída gerados. Use o [Página da web de suporte IBM WebSphere MQ](https://www.ibm.com/support/home/product/P439881V74305Y86/IBM_MQ) em https://www.ibm.com/support/home/product/P439881V74305Y86/IBM_MQ ou o assistente de suporte IBM em https://www.ibm.com/support/home/product/C100515X13178X21/other_software/ibm_support_assistant para ver se uma solução já está disponível. Se você não conseguir localizar uma correspondência, entre em contato com o centro de suporte IBM. Não elimine estes arquivos até o problema ter sido solucionado.

AMQ6047

Conversão não suportada.

Gravidade

30: Erro grave

Explicação

O IBM WebSphere MQ não pode converter dados de sequência identificados no CCSID <insert_1> em dados no CCSID <insert_2>.

Resposta

Verifique o Apêndice de Referência de Programação de Aplicativos do IBM WebSphere MQ e as publicações de Suporte ao Idioma Nacional apropriadas para ver se os CCSIDs são suportados por seu sistema

AMQ6048

Erro de DBCS

Gravidade

30: Erro grave

Explicação

IBM WebSphere MQ não pode converter dados de sequência devido a um erro DBCS. A conversão é de CCSID <insert_1> para CCSID <insert_2>.

Resposta

Verifique o Apêndice de Referência de Programação de Aplicativos do IBM WebSphere MQ e as publicações de Suporte ao Idioma Nacional apropriadas para ver se os CCSIDs são suportados por seu sistema

AMQ6049

Cadeia apenas DBCS não é válida.

Gravidade

30: Erro grave

Explicação

IBM WebSphere MQ não pode converter dados de sequência em CCSID <insert_1> para dados em CCSID <insert_2>. Os dados do descritor de mensagens devem estar em um formato de byte único. CCSID <insert_2> é um CCSID somente DBCS.

Resposta

Verifique o CCSID de seu job ou sistema e altere-o para um SBCS de suporte ou conjuntos de caracteres mistos. Consulte o Apêndice de Referência de Programação de Aplicativos do IBM WebSphere MQ e as publicações de Suporte ao Idioma Nacional apropriadas para conjuntos de caracteres e CCSIDs suportados

AMQ6050

Erro de CCSID

Gravidade

30: Erro grave

Explicação

IBM WebSphere MQ não pode converter dados de sequência em CCSID <insert_1> para dados em CCSID <insert_2>.

Resposta

Verifique o Apêndice de Referência de Programação de Aplicativos do IBM WebSphere MQ e as publicações de Suporte ao Idioma Nacional apropriadas para ver se os CCSIDs são suportados por seu sistema

AMQ6051

Erro de tamanho na conversão.

Gravidade

30: Erro grave

Explicação

O IBM WebSphere MQ não pode converter dados de cadeia no CCSID <insert_1> para dados no CCSID <insert_2>, devido a um erro de comprimento de entrada.

AMQ6052

Erro de tamanho na conversão.

Gravidade

30: Erro grave

Explicação

IBM WebSphere MQ não pode converter dados de sequência em CCSID <insert_1> para dados em CCSID <insert_2>.

AMQ6053

Erro de CCSID

Gravidade

30: Erro grave

Explicação

IBM WebSphere MQ não pode converter dados de sequência em CCSID <insert_1> para dados em CCSID <insert_2>.

Resposta

Um dos CCSIDs não é suportado pelo sistema.. Verifique o Apêndice de Referência de Programação de Aplicativos do IBM WebSphere MQ e as publicações de Suporte ao Idioma Nacional apropriadas para ver se os CCSIDs são suportados por seu sistema

AMQ6064

Ocorreu um erro interno de IBM WebSphere MQ

Gravidade

30: Erro grave

Explicação

Um erro foi detectado e a rotina de gravação de erro IBM WebSphere MQ foi chamada

Resposta

Utilize os recursos padrão fornecidos com o sistema para registrar o identificador do problema e salvar os arquivos de saída gerados. Use o https://www.ibm.com/support/home/product/P439881V74305Y86/IBM_MQ ou o assistente de suporte IBM em https://www.ibm.com/support/home/product/C100515X13178X21/other_software/ibm_support_assistant para ver se uma solução já está disponível. Se você não conseguir localizar uma correspondência, entre em contato com o centro de suporte IBM. Não elimine estes arquivos até o problema ter sido solucionado.

AMQ6088 (IBM i)

Ocorreu um erro interno de IBM WebSphere MQ

Gravidade

40: Erro de Parada

Explicação

Ocorreu um erro interno quando a chamada de API <insert_3> foi feita

Resposta

Use WRKPRB para registrar o identificador do problema e para salvar os arquivos QPSRVDMP, QPJOBLOG e QPDSPJOB. Use [Página da web de suporte IBM WebSphere MQ](https://www.ibm.com/support/home/product/P439881V74305Y86/IBM_MQ) em https://www.ibm.com/support/home/product/P439881V74305Y86/IBM_MQ ou o assistente de suporte IBM em https://www.ibm.com/support/home/product/C100515X13178X21/other_software/ibm_support_assistant para ver se uma solução já está disponível. Se você não conseguir localizar uma correspondência, entre em contato com o centro de suporte IBM. Não elimine estes arquivos até o problema ter sido solucionado.

AMQ6089 (IBM i)

O IBM WebSphere MQ não pôde exibir uma mensagem de erro

Gravidade

30: Erro grave

Explicação

Uma tentativa de exibir uma mensagem de erro foi malsucedida. Isto pode ocorrer porque o arquivo de mensagens AMQMSG não pôde ser localizado. O identificador de mensagem é <insert_3>.

Resposta

Verifique se a lista de bibliotecas está configurada corretamente para acessar o arquivo de mensagens AMQMSG. Se uma mudança for necessária, reexecute o aplicativo com falha e registre a mensagem de erro. Se não for possível resolver o problema, salve quaisquer arquivos de saída gerados e use o [Página da web de suporte IBM WebSphere MQ](https://www.ibm.com/support/home/product/P439881V74305Y86/IBM_MQ) em https://www.ibm.com/support/home/product/P439881V74305Y86/IBM_MQ ou o assistente de suporte IBM em https://www.ibm.com/support/home/product/C100515X13178X21/other_software/ibm_support_assistant, para ver se uma solução já está disponível ou não. Se você não conseguir localizar uma correspondência, entre em contato com o centro de suporte IBM.

AMQ6090

O IBM WebSphere MQ não pôde exibir uma mensagem de erro <insert_6>

Gravidade

0: Informações

Explicação

IBM WebSphere MQ tentou exibir a mensagem associada ao código de retorno hexadecimal <insert_6>. O código de retorno indica que não há nenhum texto de mensagem associado à mensagem Associadas à solicitação há inserções <insert_1> : <insert_2> : <insert_3> : <insert_4> : <insert_5>.

Resposta

Utilize os recursos padrão fornecidos com o sistema para registrar o identificador do problema e salvar os arquivos de saída gerados. Use o [Página da web de suporte IBM WebSphere MQ](https://www.ibm.com/support/home/product/P439881V74305Y86/IBM_MQ) em https://www.ibm.com/support/home/product/P439881V74305Y86/IBM_MQ ou o assistente de suporte IBM em https://www.ibm.com/support/home/product/C100515X13178X21/other_software/ibm_support_assistant para ver se uma solução já está disponível. Se você não conseguir localizar uma correspondência, entre em contato com o centro de suporte IBM. Não elimine estes arquivos até o problema ter sido solucionado.

AMQ6091

Ocorreu um erro interno de IBM WebSphere MQ

Gravidade

0: Informações

Explicação

A memória privada detectou um erro e está encerrando de forma anormal devido a <insert_3> Os dados de erro são <insert_1>.

Resposta

Utilize os recursos padrão fornecidos com o sistema para registrar o identificador do problema e salvar os arquivos de saída gerados. Use o [Página da web de suporte IBM WebSphere MQ](https://www.ibm.com/support/home/product/P439881V74305Y86/IBM_MQ)

em https://www.ibm.com/support/home/product/P439881V74305Y86/IBM_MQ ou o assistente de suporte IBM em https://www.ibm.com/support/home/product/C100515X13178X21/other_software/ibm_support_assistant para ver se uma solução já está disponível. Se você não conseguir localizar uma correspondência, entre em contato com o centro de suporte IBM. Não elimine estes arquivos até o problema ter sido solucionado.

AMQ6092 (Windows)

Conversão manual necessária para CCSID: <insert_1>

Gravidade

0: Informações

Explicação

O CCSID <insert_1> existe no novo formato, mas não pôde ser reconciliado com seu formato antigo.

Resposta

Edite manualmente a entrada CCSID <insert_1> em conv\table\ccsid.tbl se desejar manter sua conversão antiga. Para obter assistência, ligue para o representante de serviço.

AMQ6100

Ocorreu um erro interno de IBM WebSphere MQ

Gravidade

0: Informações

Explicação

O IBM WebSphere MQ detectou um erro e está encerrando de forma anormal devido a <insert_3> Os dados de erro são <insert_1>.

Resposta

Utilize os recursos padrão fornecidos com o sistema para registrar o identificador do problema e salvar os arquivos de saída gerados. Use o [Página da web de suporte IBM WebSphere MQ](#) em https://www.ibm.com/support/home/product/P439881V74305Y86/IBM_MQ ou o assistente de suporte IBM em https://www.ibm.com/support/home/product/C100515X13178X21/other_software/ibm_support_assistant para ver se uma solução já está disponível. Se você não conseguir localizar uma correspondência, entre em contato com o centro de suporte IBM. Não elimine estes arquivos até o problema ter sido solucionado.

AMQ6103 (IBM i)

Erro de envio de tarefa do IBM WebSphere MQ

Gravidade

30: Erro grave

Explicação

O IBM WebSphere MQ não pode enviar a tarefa <insert_3>.

AMQ6107

CCSID não suportado.

Gravidade

30: Erro grave

Explicação

IBM WebSphere MQ não pode converter dados de sequência em CCSID <insert_1> para dados em CCSID <insert_2>, porque um dos CCSIDs não é reconhecido.

Resposta

Verifique o Apêndice de Referência de Programação de Aplicativos do IBM WebSphere MQ e as publicações de Suporte ao Idioma Nacional apropriadas para ver se os CCSIDs são suportados por seu sistema

AMQ6109

Ocorreu um erro interno de IBM WebSphere MQ

Gravidade

30: Erro grave

Explicação

Um erro foi detectado e a rotina de gravação de erro IBM WebSphere MQ foi chamada

Resposta

Utilize os recursos padrão fornecidos com o sistema para registrar o identificador do problema e salvar os arquivos de saída gerados. Use o [Página da web de suporte IBM WebSphere MQ](https://www.ibm.com/support/home/product/P439881V74305Y86/IBM_MQ) em https://www.ibm.com/support/home/product/P439881V74305Y86/IBM_MQ ou o assistente de suporte IBM em https://www.ibm.com/support/home/product/C100515X13178X21/other_software/ibm_support_assistant para ver se uma solução já está disponível. Se você não conseguir localizar uma correspondência, entre em contato com o centro de suporte IBM. Não elimine estes arquivos até o problema ter sido solucionado.

AMQ6110

Ocorreu um erro interno de IBM WebSphere MQ

Gravidade

30: Erro grave

Explicação

Um erro foi detectado e a rotina de gravação de erro IBM WebSphere MQ foi chamada

Resposta

Utilize os recursos padrão fornecidos com o sistema para registrar o identificador do problema e salvar os arquivos de saída gerados. Use o [Página da web de suporte IBM WebSphere MQ](https://www.ibm.com/support/home/product/P439881V74305Y86/IBM_MQ) em https://www.ibm.com/support/home/product/P439881V74305Y86/IBM_MQ ou o assistente de suporte IBM em https://www.ibm.com/support/home/product/C100515X13178X21/other_software/ibm_support_assistant para ver se uma solução já está disponível. Se você não conseguir localizar uma correspondência, entre em contato com o centro de suporte IBM. Não elimine estes arquivos até o problema ter sido solucionado.

AMQ6112 (IBM i)

IBM WebSphere MQ CCSID <insert_1> está usando um valor padrão.

Gravidade

10: Aviso

Explicação

Ao inicializar o IBM WebSphere MQ, nenhum CCSID de tarefa válido foi localizado, portanto, o CCSID usado é o padrão 37 Esta mensagem de aviso será emitida até que um CCSID válido seja configurado corretamente.

Resposta

Configure o CCSID da tarefa.

AMQ6114 (IBM i)

Ocorreu um erro interno de IBM WebSphere MQ

Gravidade

30: Erro grave

Explicação

Um erro foi detectado e a rotina de gravação de erro IBM WebSphere MQ foi chamada

Resposta

Use WRKPRB para registrar o identificador do problema e para salvar os arquivos QPSRVDMP, QPJOBLOG e QPDSPJOB. Use [Página da web de suporte IBM WebSphere MQ](https://www.ibm.com/support/home/product/P439881V74305Y86/IBM_MQ) em https://www.ibm.com/support/home/product/P439881V74305Y86/IBM_MQ ou o assistente de suporte IBM em https://www.ibm.com/support/home/product/C100515X13178X21/other_software/ibm_support_assistant para ver se uma solução já está disponível. Se você não conseguir localizar uma correspondência, entre em contato com o centro de suporte IBM. Não elimine estes arquivos até o problema ter sido solucionado.

AMQ6115

Ocorreu um erro interno de IBM WebSphere MQ

Gravidade

10: Aviso

Explicação

Um erro foi detectado e a rotina de gravação de erro IBM WebSphere MQ foi chamada

Resposta

Utilize os recursos padrão fornecidos com o sistema para registrar o identificador do problema e salvar os arquivos de saída gerados. Use o [Página da web de suporte IBM WebSphere MQ](https://www.ibm.com/support/home/product/P439881V74305Y86/IBM_MQ) em https://www.ibm.com/support/home/product/P439881V74305Y86/IBM_MQ ou o assistente de suporte IBM em https://www.ibm.com/support/home/product/C100515X13178X21/other_software/ibm_support_assistant para ver se uma solução já está disponível. Se você não conseguir localizar uma correspondência, entre em contato com o centro de suporte IBM. Não elimine estes arquivos até o problema ter sido solucionado.

AMQ6118

Ocorreu um erro interno IBM WebSphere MQ (<insert_1>)

Gravidade

40: Erro de Parada

Explicação

Um erro foi detectado e a rotina de gravação de erro IBM WebSphere MQ foi chamada

Resposta

Utilize os recursos padrão fornecidos com o sistema para registrar o identificador do problema e salvar os arquivos de saída gerados. Use o [Página da web de suporte IBM WebSphere MQ](https://www.ibm.com/support/home/product/P439881V74305Y86/IBM_MQ) em https://www.ibm.com/support/home/product/P439881V74305Y86/IBM_MQ ou o assistente de suporte IBM em https://www.ibm.com/support/home/product/C100515X13178X21/other_software/ibm_support_assistant para ver se uma solução já está disponível. Se você não conseguir localizar uma correspondência, entre em contato com o centro de suporte IBM. Não elimine estes arquivos até o problema ter sido solucionado.

AMQ6119

Ocorreu um erro interno IBM WebSphere MQ (<insert_3>)

Gravidade

40: Erro de Parada

Explicação

O IBM WebSphere MQ detectou um erro inesperado ao chamar o sistema operacional. A rotina de gravação de erro IBM WebSphere MQ foi chamada

Resposta

Utilize os recursos padrão fornecidos com o sistema para registrar o identificador do problema e salvar os arquivos de saída gerados. Use o [Página da web de suporte IBM WebSphere MQ](https://www.ibm.com/support/home/product/P439881V74305Y86/IBM_MQ) em https://www.ibm.com/support/home/product/P439881V74305Y86/IBM_MQ ou o assistente de suporte IBM em https://www.ibm.com/support/home/product/C100515X13178X21/other_software/ibm_support_assistant para ver se uma solução já está disponível. Se você não conseguir localizar uma correspondência, entre em contato com o centro de suporte IBM. Não elimine estes arquivos até o problema ter sido solucionado.

AMQ6120

Ocorreu um erro interno de IBM WebSphere MQ

Gravidade

40: Erro de Parada

Explicação

Um erro foi detectado e a rotina de gravação de erro IBM WebSphere MQ foi chamada

Resposta

Utilize os recursos padrão fornecidos com o sistema para registrar o identificador do problema e salvar os arquivos de saída gerados. Use o [Página da web de suporte IBM WebSphere MQ](https://www.ibm.com/support/home/product/P439881V74305Y86/IBM_MQ) em https://www.ibm.com/support/home/product/P439881V74305Y86/IBM_MQ ou o assistente de suporte IBM em https://www.ibm.com/support/home/product/C100515X13178X21/other_software/ibm_support_assistant para ver se uma solução já está disponível. Se você não conseguir localizar uma correspondência, entre em contato com o centro de suporte IBM. Não elimine estes arquivos até o problema ter sido solucionado.

AMQ6121

Ocorreu um erro interno de IBM WebSphere MQ

Gravidade

40: Erro de Parada

Explicação

Um erro foi detectado e a rotina de gravação de erro IBM WebSphere MQ foi chamada

Resposta

IBM WebSphere MQ detectou uma contagem de parâmetros de <insert_1> que não é válida. Utilize os recursos padrão fornecidos com o sistema para registrar o identificador do problema e salvar os arquivos de saída gerados. Use o [Página da web de suporte IBM WebSphere MQ](https://www.ibm.com/support/home/product/P439881V74305Y86/IBM_MQ) em https://www.ibm.com/support/home/product/P439881V74305Y86/IBM_MQ ou o assistente de suporte IBM em https://www.ibm.com/support/home/product/C100515X13178X21/other_software/ibm_support_assistant para ver se uma solução já está disponível. Se você não conseguir localizar uma correspondência, entre em contato com o centro de suporte IBM. Não elimine estes arquivos até o problema ter sido solucionado.

AMQ6122

Ocorreu um erro interno de IBM WebSphere MQ

Gravidade

40: Erro de Parada

Explicação

Um erro foi detectado e a rotina de gravação de erro IBM WebSphere MQ foi chamada

Resposta

O IBM WebSphere MQ detectou o parâmetro <insert_1> que não é válido, tendo o valor <insert_2><insert_3>. Utilize os recursos padrão fornecidos com seu sistema para registrar o identificador de problemas e salvar quaisquer arquivos de saída gerados. Use o [Página da web de suporte IBM WebSphere MQ](https://www.ibm.com/support/home/product/P439881V74305Y86/IBM_MQ) em https://www.ibm.com/support/home/product/P439881V74305Y86/IBM_MQ ou o assistente de suporte IBM em https://www.ibm.com/support/home/product/C100515X13178X21/other_software/ibm_support_assistant para ver se uma solução já está disponível. Se você não conseguir localizar uma correspondência, entre em contato com o centro de suporte IBM. Não elimine estes arquivos até o problema ter sido solucionado.

AMQ6125

Ocorreu um erro interno de IBM WebSphere MQ

Gravidade

40: Erro de Parada

Explicação

Ocorreu um erro interno com o identificador <insert_1>.. Esta mensagem é emitida em associação com outras mensagens

Resposta

Utilize os recursos padrão fornecidos com o sistema para registrar o identificador do problema e salvar os arquivos de saída gerados. Use o [Página da web de suporte IBM WebSphere MQ](https://www.ibm.com/support/home/product/P439881V74305Y86/IBM_MQ) em https://www.ibm.com/support/home/product/P439881V74305Y86/IBM_MQ ou o assistente de suporte IBM em https://www.ibm.com/support/home/product/C100515X13178X21/other_software/ibm_support_assistant para ver se uma solução já está disponível. Se você não conseguir localizar uma correspondência, entre em contato com o centro de suporte IBM. Não elimine estes arquivos até o problema ter sido solucionado.

AMQ6134 (IBM i)

O rastreamento continua no buffer

Gravidade

0: Informações

AMQ6135 (IBM i)

Parando o rastreamento antecipado

Gravidade

0: Informações

AMQ6136 (IBM i)

Parando o tempo do sistema de rastreo antecipado <insert_3>

Gravidade

0: Informações

AMQ6137 (IBM i)

Continuando o rastreo de MQI

Gravidade

0: Informações

AMQ6138 (IBM i)

Continuando o rastreo de MQI <insert_3> tempo do sistema

Gravidade

0: Informações

AMQ6139 (IBM i)

Parando o rastreo MQI

Gravidade

0: Informações

AMQ6140 (IBM i)

Parando o rastreo de MQI <insert_3> tempo do sistema

Gravidade

0: Informações

AMQ6141 (IBM i)

Iniciando o rastreo de MQI

Gravidade

0: Informações

AMQ6142 (IBM i)

Iniciando o rastreo de MQI <insert_3> tempo do sistema

Gravidade

0: Informações

AMQ6143 (IBM i)

Pilha de funções IBM WebSphere MQ

Gravidade

0: Informações

AMQ6144 (IBM i)

Nenhuma pilha disponível

Gravidade

0: Informações

AMQ6145 (IBM i)

Finalizando o rastreo MQI

Gravidade

0: Informações

AMQ6146 (IBM i)

Inserindo processamento de tarefa final

Gravidade

0: Informações

AMQ6147 (IBM i)

Finalizando o tempo do sistema de rastreo de MQI <insert_3>

Gravidade

0: Informações

AMQ6148

Ocorreu um erro interno de IBM WebSphere MQ

Gravidade

0: Informações

Explicação

O IBM WebSphere MQ detectou um erro e está encerrando de forma anormal devido a <insert_3> Os dados de erro são <insert_1>.

Resposta

Utilize os recursos padrão fornecidos com o sistema para registrar o identificador do problema e salvar os arquivos de saída gerados. Use o [Página da web de suporte IBM WebSphere MQ](#) em https://www.ibm.com/support/home/product/P439881V74305Y86/IBM_MQ ou o assistente de suporte IBM em https://www.ibm.com/support/home/product/C100515X13178X21/other_software/ibm_support_assistant para ver se uma solução já está disponível. Se você não conseguir localizar uma correspondência, entre em contato com o centro de suporte IBM. Não elimine estes arquivos até o problema ter sido solucionado.

AMQ6150 (Windows)

O semáforo do IBM WebSphere MQ está ocupado

Gravidade

10: Aviso

Explicação

O IBM WebSphere MQ não pôde adquirir um semáforo no período de tempo limite normal de <insert_1> minutos.

Resposta

IBM WebSphere MQ continuará aguardando o acesso. Se a situação não for solucionada sozinha e você suspeitar que seu sistema está bloqueado, verifique o processo que possui o semáforo. O PID desse processo será documentado na FFST de acompanhamento.

AMQ6150 (IBM i)

IBM WebSphere MQ resource <insert_3> ocupado..

Gravidade

30: Erro grave

Explicação

IBM WebSphere MQ não pôde acessar um objeto IBM WebSphere MQ dentro do período de tempo limite normal de <insert_1> minutos.

Resposta

IBM WebSphere MQ continuará aguardando o acesso. Assegure-se de que todas as tarefas que usam IBM WebSphere MQ sejam liberadas. Se a situação persistir, coloque o gerenciador de filas em modo quiesce.

AMQ6151 (IBM i)

IBM WebSphere MQ resource <insert_3> liberado

Gravidade

30: Erro grave

Explicação

Um recurso IBM WebSphere MQ, pelo qual outro processo estava esperando, por um período de mais de <insert_1> minutos foi liberado.

Resposta

Nenhuma recuperação é necessária.

AMQ6152 (IBM i)

O IBM WebSphere MQ falhou ao terminar o controle de confirmação ao tentar colocar em modo quiesce um gerenciador de filas

Gravidade

30: Erro grave

Explicação

IBM WebSphere MQ falhou ao terminar o controle de confirmação durante o quiesce do gerenciador de filas <insert_3>.

Resposta

Há um ou mais recursos ativos sob o controle de compromisso. Use o comando Work with Job (WRKJOB) com o parâmetro OPTION(*CMTCTL) para exibir os recursos ativos sob o controle de compromisso. Verifique o log da tarefa para conhecer as mensagens emitidas anteriormente.

AMQ6153 (IBM i)

A tentativa de colocar em modo quiesce o gerenciador de filas <insert_3> falhou

Gravidade

30: Erro grave

Explicação

A tentativa de colocar em modo quiesce o gerenciador de filas <insert_3> foi malsucedida

Resposta

Verifique o log da tarefa para conhecer as mensagens emitidas anteriormente. Se o quiesce foi emitido com a opção *CNTRLD, emita novamente o comando com a opção *IMMED. Se um atraso de nova tentativa TIMEOUT baixo foi usado, emita novamente a solicitação com um valor mais alto.

AMQ6154 (IBM i)

O gerenciador de fila <insert_3> foi colocado em modo quiesce.

Gravidade

0: Informações

Explicação

O gerenciador de filas foi colocado em modo quiesce com sucesso.

Resposta

Nenhum.

AMQ6158 (IBM i)

CCSID SBCS não localizado.

Gravidade

30: Erro grave

Explicação

O IBM WebSphere MQ não pode localizar um CCSID SBCS que corresponda ao CCSID DBCS-SBCS combinado <insert_1>.

Resposta

Verifique o CCSID de sua tarefa ou de seu sistema e veja se ele possui um SBCS equivalente. Consulte o Guia de Planejamento do Suporte ao Idioma Nacional para obter os conjuntos de caracteres e CCSIDs suportados. Se o CCSID usado tiver um SBCS equivalente, salve o log da tarefa contendo essa mensagem e use o [Página da web de suporte IBM WebSphere MQ](#) em https://www.ibm.com/support/home/product/P439881V74305Y86/IBM_MQ ou o assistente de suporte IBM em https://www.ibm.com/support/home/product/C100515X13178X21/other_software/ibm_support_assistant para ver se uma solução já está disponível. Se você não conseguir localizar uma correspondência, entre em contato com o centro de suporte IBM.

AMQ6159 (IBM i)

Erro de envio de tarefa do IBM WebSphere MQ

Gravidade

30: Erro grave

Explicação

IBM WebSphere MQ for IBM i não é possível liberar a tarefa <insert_3>

Resposta

Entre em contato com o Administrador do sistema para remover a tarefa <insert_3> Certifique-se de ter autoridade *JOBCTL e tente novamente.

AMQ6160

EXPLANATION:

Gravidade

0: Informações

AMQ6161

AÇÃO:

Gravidade

0: Informações

AMQ6162

Um erro ocorreu ao ler um arquivo INI.

Gravidade

20: Erro

Explicação

Ocorreu um erro ao ler o arquivo MQS.INI ou um arquivo QM.INI do gerenciador de filas.

Resposta

Se você alterou o conteúdo do arquivo INI, verifique e corrija a alteração. Se você não alterou o arquivo INI, utilize os recursos padrão fornecidos com o sistema para gravar o identificador do problema e salvar os arquivos de saída gerados. Use [Página da web de suporte IBM WebSphere MQ](https://www.ibm.com/support/home/product/P439881V74305Y86/IBM_MQ) em https://www.ibm.com/support/home/product/P439881V74305Y86/IBM_MQ ou o assistente de suporte IBM em https://www.ibm.com/support/home/product/C100515X13178X21/other_software/ibm_support_assistant para ver se uma solução já está disponível. Se você não conseguir localizar uma correspondência, entre em contato com o centro de suporte IBM. Não elimine estes arquivos até o problema ter sido solucionado.

AMQ6162 (Tandem)

Um erro ocorreu ao ler um arquivo INI.

Gravidade

20: Erro

Explicação

Ocorreu um erro ao ler o arquivo MQSINI ou um arquivo QMINI do gerenciador de filas.

Resposta

Se você alterou o conteúdo do arquivo INI, verifique e corrija a alteração. Se você não tiver alterado o arquivo INI, utilize os recursos padrão fornecidos com seu sistema para registrar o identificador do problema e salvar os arquivos de saída gerados. Use [Página da web de suporte IBM WebSphere MQ](https://www.ibm.com/support/home/product/P439881V74305Y86/IBM_MQ) em https://www.ibm.com/support/home/product/P439881V74305Y86/IBM_MQ ou o assistente de suporte IBM em https://www.ibm.com/support/home/product/C100515X13178X21/other_software/ibm_support_assistant para ver se uma solução já está disponível. Se você não conseguir localizar uma correspondência, entre em contato com o centro de suporte IBM. Não elimine estes arquivos até o problema ter sido solucionado.

AMQ6162 (Windows)

Ocorreu um erro ao ler os dados de configuração.

Gravidade

20: Erro

Explicação

Ocorreu um erro ao ler os dados de configuração.

Resposta

Se você alterou os dados de configuração, verifique e corrija a alteração. Se você não alterou os dados de configuração, utilize os recursos padrão fornecidos com o sistema para gravar o identificador do problema e salvar os arquivos de saída gerados. Use o [Página da web de suporte IBM WebSphere MQ](https://www.ibm.com/support/home/product/P439881V74305Y86/IBM_MQ) em https://www.ibm.com/support/home/product/P439881V74305Y86/IBM_MQ ou o assistente de

suporte IBM em https://www.ibm.com/support/home/product/C100515X13178X21/other_software/ibm_support_assistant para ver se uma solução já está disponível. Se você não conseguir localizar uma correspondência, entre em contato com o centro de suporte IBM. Não elimine estes arquivos até o problema ter sido solucionado.

AMQ6163

Ocorreu um erro ao travar um arquivo INI.

Gravidade

10: Aviso

Explicação

Ocorreu um erro ao bloquear o arquivo MQS.INI ou um arquivo QM.INI do gerenciador de filas.

Resposta

Se você alterou as permissões do arquivo INI, verifique e corrija a alteração. Se você não alterou o arquivo INI, utilize os recursos padrão fornecidos com o sistema para gravar o identificador do problema e salvar os arquivos de saída gerados. Use [Página da web de suporte IBM WebSphere MQ](https://www.ibm.com/support/home/product/P439881V74305Y86/IBM_MQ) em https://www.ibm.com/support/home/product/P439881V74305Y86/IBM_MQ ou o assistente de suporte IBM em https://www.ibm.com/support/home/product/C100515X13178X21/other_software/ibm_support_assistant para ver se uma solução já está disponível. Se você não conseguir localizar uma correspondência, entre em contato com o centro de suporte IBM. Não elimine estes arquivos até o problema ter sido solucionado.

AMQ6163 (Tandem)

Ocorreu um erro ao travar um arquivo INI.

Gravidade

10: Aviso

Explicação

Ocorreu um erro ao bloquear o arquivo MQSINI ou um arquivo QMINI do gerenciador de filas

Resposta

Se você alterou as permissões do arquivo INI, verifique e corrija a alteração. Se você não tiver alterado o arquivo INI, utilize os recursos padrão fornecidos com seu sistema para registrar o identificador do problema e salvar os arquivos de saída gerados. Use [Página da web de suporte IBM WebSphere MQ](https://www.ibm.com/support/home/product/P439881V74305Y86/IBM_MQ) em https://www.ibm.com/support/home/product/P439881V74305Y86/IBM_MQ ou o assistente de suporte IBM em https://www.ibm.com/support/home/product/C100515X13178X21/other_software/ibm_support_assistant para ver se uma solução já está disponível. Se você não conseguir localizar uma correspondência, entre em contato com o centro de suporte IBM. Não elimine estes arquivos até o problema ter sido solucionado.

AMQ6163 (Windows)

Ocorreu um erro ao bloquear os dados de configuração.

Gravidade

10: Aviso

Explicação

Ocorreu um erro ao bloquear os dados de configuração.

Resposta

Se você alterou as permissões de registro, verifique e corrija a alteração. Se você não alterou o registro, utilize os recursos padrão fornecidos com o sistema para gravar o identificador do problema e salvar os arquivos de saída gerados. Use [Página da web de suporte IBM WebSphere MQ](https://www.ibm.com/support/home/product/P439881V74305Y86/IBM_MQ) em https://www.ibm.com/support/home/product/P439881V74305Y86/IBM_MQ ou o assistente de suporte IBM em https://www.ibm.com/support/home/product/C100515X13178X21/other_software/ibm_support_assistant para ver se uma solução já está disponível. Se você não conseguir localizar uma correspondência, entre em contato com o centro de suporte IBM. Não elimine estes arquivos até o problema ter sido solucionado.

AMQ6164

Uma sub-rotina esperada em um arquivo INI está ausente ou contém erros

Gravidade

10: Aviso

Explicação

Uma sub-rotina esperada está ausente do MQS do MQS.INI ou um gerenciador de filas QM.INI ou a sub-rotina contém erros.

Resposta

Se você alterou o conteúdo do arquivo INI, verifique e corrija a alteração.

AMQ6164 (Tandem)

Uma sub-rotina esperada em um arquivo INI está ausente ou contém erros

Gravidade

10: Aviso

Explicação

Uma sub-rotina esperada está ausente do arquivo MQSINI ou de um arquivo QMINI do gerenciador de fila ou a sub-rotina contém erros

Resposta

Se você alterou o conteúdo do arquivo INI, verifique e corrija a alteração.

AMQ6164 (Windows)

Uma sub-rotina esperada nos dados de configuração está ausente ou contém erros..

Gravidade

10: Aviso

Explicação

Uma sub-rotina esperada está ausente dos dados de configuração ou contém erros.

Resposta

Se você alterou os dados de configuração, verifique e corrija a alteração.

AMQ6165

Não é possível acessar um arquivo INI

Gravidade

10: Aviso

Explicação

O acesso ao arquivo MQS.INI ou a um arquivo QM.INI do gerenciador de filas foi negado.

Resposta

Se você alterou as permissões do arquivo INI, verifique e corrija a alteração.

AMQ6165 (Tandem)

Não é possível acessar um arquivo INI

Gravidade

10: Aviso

Explicação

O acesso ao arquivo MQSINI ou um arquivo QMINI do gerenciador de filas é negado.

Resposta

Se você alterou as permissões do arquivo INI, verifique e corrija a alteração.

AMQ6165 (Windows)

Não é possível acessar os dados de configuração

Gravidade

10: Aviso

Explicação

O acesso aos dados de configuração é negado

Resposta

Se você alterou as permissões de dados de configuração, verifique e corrija as mudanças.

AMQ6166

Um arquivo INI está ausente..

Gravidade

20: Erro

Explicação

O MQS do MQS.INI ou um gerenciador de filas QM.INI arquivo está ausente.

Resposta

Se você estava alterando o arquivo INI, recupere o arquivo anterior e tente novamente a operação.

AMQ6166 (Tandem)

Um arquivo INI está ausente..

Gravidade

20: Erro

Explicação

O arquivo MQSINI ou um arquivo QMINI do gerenciador de fila está ausente..

Resposta

Se você estava alterando o arquivo INI, recupere o arquivo anterior e tente novamente a operação.

AMQ6166 (Windows).

Uma entrada nos dados de configuração está ausente

Gravidade

20: Erro

Explicação

Uma entrada necessária nos dados da configuração está ausente

Resposta

Se você tiver mudado os dados de configuração, recupere os dados de configuração anteriores e tente a operação novamente

AMQ6172

Nenhum conjunto de códigos foi localizado para o código de idioma atual

Gravidade

20: Erro

Explicação

Não foi possível determinar nenhum conjunto de códigos para o código de idioma atual Verifique se o código de idioma em uso é suportado

Resposta

Nenhum.

AMQ6173

Nenhum CCSID localizado para o conjunto de códigos <insert_3>.

Gravidade

20: Erro

Explicação

O conjunto de códigos <insert_3>não tem CCSID suportado. Verifique se o código de idioma em uso é suportado Os CCSIDs podem ser incluídos atualizando o arquivo /var/mqm/conv/table/ccsid.tbl

Resposta

Nenhum.

AMQ6174

A biblioteca <insert_3> não foi localizada

Gravidade

0: Informações

Explicação

A biblioteca carregável dinamicamente <insert_3> não foi localizada Possíveis razões para o erro:

(a) Biblioteca não está presente no caminho especificado.

(b) A biblioteca está presente, mas a arquitetura da biblioteca não corresponde à arquitetura do processo que é <insert_5> bit.

(c) A biblioteca está presente, mas possui uma dependência de outras bibliotecas que não estão presentes no mesmo diretório.

Resposta

Verifique se o arquivo existe e se está completo ou se está no diretório apropriado. Verifique se a arquitetura da biblioteca e do processo correspondem. Verifique também se a biblioteca tem dependência de quaisquer outras bibliotecas.

AMQ6174 (UNIX and Linux)

A biblioteca compartilhada carregável dinamicamente <insert_3> não foi localizada O sistema retornou o número do erro <insert_2> e a mensagem de erro <insert_4>

Gravidade

0: Informações

Explicação

Esta mensagem aplica-se a sistemas UNIX A biblioteca compartilhada <insert_3> não foi localizada

Resposta

Verifique se o arquivo existe e é totalmente qualificado ou está no diretor apropriado e também as permissões de acesso a arquivo.

AMQ6175 (AIX)

O sistema não pôde carregar dinamicamente a biblioteca compartilhada <insert_3>.. O sistema retornou o número do erro <insert_2> e a mensagem de erro <insert_4> O gerenciador de filas continuará sem este módulo..

Gravidade

20: Erro

Explicação

Esta mensagem se aplica a sistemas AIX. O carregamento da biblioteca compartilhada <insert_3> falhou devido a um problema com a biblioteca.

Resposta

Verifique a permissão de acesso do arquivo e que o arquivo não esteja corrompido.

AMQ6175 (UNIX and Linux)

O sistema não pôde carregar dinamicamente a biblioteca compartilhada <insert_3>.. O sistema retornou mensagem de erro <insert_4>. O gerenciador de filas continuará sem este módulo..

Gravidade

20: Erro

Explicação

Esta mensagem aplica-se a sistemas UNIX and Linux O carregamento da biblioteca compartilhada <insert_3> falhou devido a um problema com a biblioteca.

Resposta

Verifique a permissão de acesso do arquivo e que o arquivo não esteja corrompido.

AMQ6175 (Windows)

O sistema não pôde carregar dinamicamente a biblioteca <insert_3> O sistema retornou mensagem de erro <insert_4>. O gerenciador de filas continuará sem este módulo..

Gravidade

20: Erro

Explicação

Esta mensagem aplica-se apenas aos sistemas Windows NT e Windows 2000. O arquivo dinamicamente carregável <insert_3> falhou ao ser carregado corretamente devido a um erro interno A rotina de gravação de erro IBM WebSphere MQ foi chamada

Resposta

Verifique se o arquivo não está danificado e, em seguida, utilize os recursos padrões fornecidos com o sistema para gravar o identificador do problema e salvar os arquivos de saída gerados. Use

Página da web de suporte IBM WebSphere MQ em https://www.ibm.com/support/home/product/P439881V74305Y86/IBM_MQ ou o assistente de suporte IBM em https://www.ibm.com/support/home/product/C100515X13178X21/other_software/ibm_support_assistant para ver se uma solução já está disponível. Se você não conseguir localizar uma correspondência, entre em contato com o centro de suporte IBM. Não elimine estes arquivos até o problema ter sido solucionado.

AMQ6177 (Windows)

Ocorreu um erro interno de IBM WebSphere MQ

Gravidade

40: Erro de Parada

Explicação

Um erro foi detectado e a rotina de gravação de erro IBM WebSphere MQ foi chamada

Resposta

Os detalhes do erro foram armazenados em *<insert_3>* Um resumo é fornecido na seção de dados abaixo. Utilize os recursos padrão fornecidos pelo sistema para registrar o identificador do problema e para salvar os arquivos de saída gerados. Use [Página da web de suporte IBM WebSphere MQ em https://www.ibm.com/support/home/product/P439881V74305Y86/IBM_MQ](https://www.ibm.com/support/home/product/P439881V74305Y86/IBM_MQ) ou o assistente de suporte IBM em https://www.ibm.com/support/home/product/C100515X13178X21/other_software/ibm_support_assistant para ver se uma solução já está disponível. Se você não conseguir localizar uma correspondência, entre em contato com o centro de suporte IBM. Não elimine estes arquivos até o problema ter sido solucionado.

AMQ6179

O sistema não pôde localizar o símbolo *<insert_5>* na biblioteca carregada dinamicamente *<insert_3>*.. O sistema retornou o número do erro *<insert_2>* e a mensagem de erro *<insert_4>*

Gravidade

20: Erro

Explicação

A biblioteca *<insert_3>* não contém símbolo *<insert_5>* ou não foi exportada.

Resposta

Verifique se o nome do símbolo *<insert_5>* está correto e foi exportado da biblioteca.

AMQ6179 (UNIX and Linux)

O sistema não pôde localizar o símbolo *<insert_5>* na biblioteca compartilhada carregada dinamicamente *<insert_3>*.. O sistema retornou mensagem de erro *<insert_4>*.

Gravidade

20: Erro

Explicação

Esta mensagem aplica-se a sistemas UNIX and Linux A biblioteca compartilhada *<insert_3>* não contém o símbolo *<insert_5>* ou ele não foi exportado

Resposta

Verifique se o nome do símbolo *<insert_5>* está correto e foi exportado da biblioteca.

AMQ6180 (Windows)

Conversão padrão não suportada.

Gravidade

30: Erro grave

Explicação

O IBM WebSphere MQ não pode converter dados de sequência identificados no CCSID *<insert_1>* em dados no CCSID *<insert_2>*.

Resposta

Verifique os CCSIDs padrão especificados no arquivo ccsid.tbl e certifique-se de que a conversão seja suportada entre esses CCSIDs

AMQ6182

Erro localizado na linha *<insert_1>* de ccsid.tbl

Gravidade

30: Erro grave

Explicação

A linha <insert_1> contém um erro. O conteúdo da linha é <insert_3>.. O processamento continua, mas a linha com erro é ignorada

Resposta

Corrija a linha e execute novamente o programa ou comando fornecendo essa mensagem.

AMQ6183

Ocorreu um erro interno de IBM WebSphere MQ

Gravidade

10: Aviso

Explicação

Um erro foi detectado e a rotina de gravação de erro IBM WebSphere MQ foi chamada O processo com falha é o processo <insert_1>.

Resposta

Utilize os recursos padrão fornecidos com o sistema para registrar o identificador do problema e salvar os arquivos de saída gerados. Use o Página da web de suporte IBM WebSphere MQ em https://www.ibm.com/support/home/product/P439881V74305Y86/IBM_MQ ou o assistente de suporte IBM em https://www.ibm.com/support/home/product/C100515X13178X21/other_software/ibm_support_assistant para ver se uma solução já está disponível. Se você não conseguir localizar uma correspondência, entre em contato com o centro de suporte IBM. Não elimine estes arquivos até o problema ter sido solucionado.

AMQ6184

Ocorreu um erro interno IBM WebSphere MQ no gerenciador de filas <insert_3>.

Gravidade

10: Aviso

Explicação

Um erro foi detectado e a rotina de gravação de erro IBM WebSphere MQ foi chamada O processo com falha é o processo <insert_1>.

Resposta

Utilize os recursos padrão fornecidos com o sistema para registrar o identificador do problema e salvar os arquivos de saída gerados. Use o Página da web de suporte IBM WebSphere MQ em https://www.ibm.com/support/home/product/P439881V74305Y86/IBM_MQ ou o assistente de suporte IBM em https://www.ibm.com/support/home/product/C100515X13178X21/other_software/ibm_support_assistant para ver se uma solução já está disponível. Se você não conseguir localizar uma correspondência, entre em contato com o centro de suporte IBM. Não elimine estes arquivos até o problema ter sido solucionado.

AMQ6184 (IBM i)

Ocorreu um erro interno de IBM WebSphere MQ

Gravidade

10: Aviso

Explicação

Ocorreu um erro interno IBM WebSphere MQ no gerenciador de filas <insert_3> e a rotina de gravação de erro do IBM WebSphere MQ foi chamada.. O processo com falha é o processo <insert_1>.

Resposta

Utilize os recursos padrão fornecidos com o sistema para registrar o identificador do problema e salvar os arquivos de saída gerados. Use o Página da web de suporte IBM WebSphere MQ em https://www.ibm.com/support/home/product/P439881V74305Y86/IBM_MQ ou o assistente de suporte IBM em https://www.ibm.com/support/home/product/C100515X13178X21/other_software/ibm_support_assistant para ver se uma solução já está disponível. Se você não conseguir localizar uma correspondência, entre em contato com o centro de suporte IBM. Não elimine estes arquivos até o problema ter sido solucionado.

AMQ6187

O usuário não está autorizado para o gerenciador de filas no RestrictedMode.

Gravidade

40: Erro de Parada

Explicação

Todos os usuários devem estar no application_group no RestrictedMode.

AMQ6188 (AIX)

O sistema não pôde carregar dinamicamente a biblioteca compartilhada <insert_3> como o ponto de entrada para a biblioteca, símbolo 'MQStart', não pôde ser localizado na biblioteca. O gerenciador de filas continuará sem esta biblioteca

Gravidade

20: Erro

Explicação

Esta mensagem se aplica a sistemas AIX. O carregamento da biblioteca compartilhada <insert_3> falhou devido a um problema com a biblioteca.

Resposta

Verifique se o ponto de entrada para a biblioteca, símbolo 'MQStart', existe e foi exportado da biblioteca.

AMQ6188 (UNIX and Linux)

O sistema não pôde carregar dinamicamente a biblioteca compartilhada <insert_3> como o ponto de entrada para a biblioteca, símbolo 'MQStart', não pôde ser localizado na biblioteca. O sistema retornou mensagem de erro <insert_4>. O gerenciador de filas continuará sem esta biblioteca

Gravidade

20: Erro

Explicação

Esta mensagem aplica-se a sistemas UNIX and Linux O carregamento da biblioteca compartilhada <insert_3> falhou devido a um problema com a biblioteca.

Resposta

Verifique se o ponto de entrada para a biblioteca, símbolo 'MQStart', existe e foi exportado da biblioteca.

AMQ6188 (Windows)

O sistema não pôde carregar dinamicamente a biblioteca <insert_3> devido a um problema com a dll O erro foi <insert_1>. O gerenciador de filas continuará sem este módulo..

Gravidade

20: Erro

Explicação

Esta mensagem aplica-se apenas aos sistemas Windows NT e Windows 2000. O arquivo carregável dinamicamente <insert_3> falhou ao ser carregado corretamente devido a um problema com a dll

Resposta

Verifique se o dll está no lugar correto com as permissões de arquivo corretas etc. e não foi corrompido.

AMQ6190 (Windows)

Programa <insert_3> não localizado.

Gravidade

30: Erro grave

Explicação

O programa <insert_3> não pode ser localizado

Resposta

Verifique se o programa especificado está disponível no sistema. Se o nome do programa não for completo, assegure-se de que a variável de ambiente PATH inclua o diretório no qual o programa está localizado.

AMQ6191 (Windows)

O programa <insert_3> falhou ao iniciar. Código de retorno <insert_1>.

Gravidade

30: Erro grave

Explicação

O programa <insert_3> foi chamado, mas falhou ao iniciar. O código de razão de falha é <insert_1>

Resposta

Verifique se o programa especificado está disponível em seu sistema e se há recursos suficientes do sistema disponíveis Quando aplicável, verifique se o usuário está autorizado a executar o programa.

AMQ6192 (Windows)

Utilitários IBM WebSphere MQ

Gravidade

0: Informações

AMQ6193 (Windows)

A entrada de registro <insert_3> não foi localizada..

Gravidade

20: Erro

Explicação

IBM WebSphere MQ para Windows NT e Windows 2000 configura a entrada de registro <insert_3> quando o produto está instalado, mas a entrada agora está ausente

Resposta

Se o registro tiver sido editado, restaure a versão anterior Se o produto for recém-instalado, verifique se a instalação foi bem-sucedida e reinstale o produto, se necessário,

AMQ6196

Ocorreu um erro ao processar um arquivo INI temporário <insert_3>

Gravidade

20: Erro

Explicação

Ocorreu um erro ao criar uma cópia de segurança de um arquivo INI. O arquivo de backup <insert_4> já existe

Resposta

Você pode ter criado um backup do arquivo INI com o nome <insert_4>ou uma operação anterior pode ter falhou. Mova ou exclua o arquivo <insert_4> e tente novamente a operação.. Se você não alterou o arquivo INI, utilize os recursos padrão fornecidos com o sistema para gravar o identificador do problema e salvar os arquivos de saída gerados. Use o Página da web de suporte IBM WebSphere MQ em https://www.ibm.com/support/home/product/P439881V74305Y86/IBM_MQou o assistente de suporte IBM em https://www.ibm.com/support/home/product/C100515X13178X21/other_software/ibm_support_assistantpara ver se uma solução já está disponível. Se você não conseguir localizar uma correspondência, entre em contato com o centro de suporte IBM. Não elimine estes arquivos até o problema ter sido solucionado.

AMQ6207 (AIX)

Falha ao conectar o segmento de memória compartilhada, pois a tabela Segmento está Cheia.

Gravidade

20: Erro

Explicação

O IBM WebSphere MQ tentou anexar um segmento de memória, mas não pôde fazer isso porque todas as áreas de segmento disponíveis estão em uso Programas de 32 bits no AIX podem conectar até no máximo 10 segmentos de memória compartilhada. Se o aplicativo tiver modificado o layout da área de dados, por exemplo, reservando mais do espaço de endereço para o heap do programa, esse número máximo poderá ser reduzido ainda mais

Resposta

Examine as necessidades do aplicativo para ver se o número de segmentos conectados pode ser reduzido. Como alternativa, construindo seu aplicativo como um programa 64bit , o limite de 10 segmentos de memória compartilhada é removido.

AMQ6209

Um sinal assíncrono inesperado (<insert_1> : <insert_3>) foi recebido e ignorado.

Gravidade

10: Aviso

Explicação

O processo <insert_2> recebeu um sinal assíncrono inesperado e o ignorou. Isso não causou um erro, mas a origem do sinal deve ser determinada, pois é provável que o sinal tenha sido gerado externamente para o IBM WebSphere MQ

Resposta

Determine a origem do sinal e evite que ele seja recorrente

AMQ6212

Falha ao carregar a Biblioteca <insert_3> , pois o ambiente C++ não foi inicializado

Gravidade

20: Erro

Explicação

Foi feita uma tentativa de carregar a biblioteca compartilhada C++ identificada. No entanto, a tentativa falhou porque o ambiente C++ não foi inicializado para o processo atual.

Resposta

Assegure-se de que o aplicativo esteja vinculado ao ambiente de tempo de execução C++ apropriado.

AMQ6218 (AIX)

Variável EXTSHM detectada com valor não reconhecido <insert_3> e foi reconfigurada para <insert_4>.

Gravidade

20: Erro

Explicação

Os processos que acessam os blocos de controle do gerenciador de filas interno devem usar o modelo de Memória Compartilhada Estendida AIX e, enquanto um desses processos estava sendo iniciado, IBM WebSphere MQ detectou que a variável EXTSHM foi configurada, mas não continha um valor apropriado. Esse valor foi redefinido e o processo continuará com a nova definição.

Resposta

Nenhuma outra ação será necessária. Para evitar que essa mensagem seja emitida posteriormente, corrija o valor da variável EXTSHM em seu ambiente.

AMQ6224 (Tandem)

A variável de ambiente não foi configurada corretamente.

Gravidade

10: Aviso

Resposta

Verifique se as variáveis de ambiente correspondem ao arquivo de configuração..

AMQ6230

A mensagem <insert_3> suprimiu <insert_1> vezes nos últimos <insert_4> segundos.

Gravidade

10: Aviso

Explicação

A mensagem <insert_3> foi emitida <insert_2> vezes nos últimos segundos <insert_4> , mas apenas a primeira instância da mensagem foi gravada no log.. As mensagens suprimidas podem ter incluído argumentos de mensagens diferentes

Resposta

Se desejar ver todas as ocorrências dessa mensagem, altere a definição do atributo SuppressMessage na configuração do Gerenciador de Filas.

AMQ6232 (UNIX and Linux)

ID do usuário do sistema operacional <insert_3> não localizado.

Gravidade

20: Erro

Explicação

Foi feita uma solicitação para o sistema operacional para consultar os detalhes do ID do usuário identificado, mas a solicitação falhou

Resposta

Usando as ferramentas fornecidas pelo sistema operacional, verifique a existência do ID do usuário identificado e, se ausente, recrie-o.

AMQ6233 (UNIX and Linux)

Grupo de autorização do sistema operacional <insert_3> não localizado.

Gravidade

20: Erro

Explicação

Uma solicitação foi feita para o sistema operacional para consultar os detalhes do grupo identificado, mas a solicitação falhou

Resposta

Usando as ferramentas fornecidas pelo sistema operacional, verifique a existência do grupo identificado e, se estiver ausente, recrie-o.

AMQ6234 (UNIX and Linux)

Nome do Gerenciador de Filas desconhecido especificado

Gravidade

20: Erro

Explicação

Um nome do Gerenciador de Filas inválido <insert_3> foi especificado nos parâmetros para o comando

Resposta

Emita novamente o comando, especificando um nome de Gerenciador de Filas válido

AMQ6235 (UNIX and Linux)

Diretório <insert_3> ausente.

Gravidade

20: Erro

Explicação

O diretório identificado está ausente..

Resposta

Repita o comando selecionando a opção para criar diretórios ausentes.

AMQ6236 (UNIX and Linux)

Diretório ausente <insert_3> foi criado.

Gravidade

20: Erro

Explicação

O diretório identificado estava ausente mas foi criado.

Resposta

Nenhum

AMQ6237 (UNIX and Linux)

Arquivo <insert_3> ausente.

Gravidade

20: Erro

Explicação

O arquivo identificado está ausente..

Resposta

Repita o comando selecionando a opção para criar arquivos ausentes.

AMQ6238 (UNIX and Linux)

Arquivo ausente <insert_3> foi criado.

Gravidade

20: Erro

Explicação

O arquivo identificado estava ausente, mas foi criado

Resposta

Nenhum

AMQ6239 (Windows, UNIX and Linux)

Permissão negada ao tentar acessar o local do sistema de arquivos <insert_3>

Gravidade

20: Erro

Explicação

Uma tentativa de consultar o objeto do sistema de arquivos identificado falhou porque o comando emitido não tinha autoridade para acessar o objeto..

Resposta

Verifique a autoridade no objeto e no usuário que está executando o comando e emita o comando novamente.

AMQ6240 (UNIX and Linux)

Deve-se ser um superusuário do sistema operacional para executar esse comando

Gravidade

20: Erro

Explicação

No irder para executar esse comando, você deve estar conectado como um usuário com priviléges de superusuário.

Resposta

Efetue logon como um usuário apropriado e emita o comando novamente.

AMQ6241 (UNIX and Linux)

O objeto do sistema de arquivos <insert_3> é um vínculo simbólico

Gravidade

20: Erro

Explicação

Ao verificar o sistema de arquivo, foi encontrado um objeto que é um link simbólico.

Resposta

Isso não é um erro. Entretanto, convém verificar se o link simbólico é esperado e se o destino desse link simbólico está correto.

AMQ6242 (UNIX and Linux)

Propriedade incorreta para <insert_3>.. Atual (<insert_1>) Esperado (<insert_2>).

Gravidade

20: Erro

Explicação

O objeto do sistema de arquivos <insert_3> é de propriedade do usuário com uid <insert_1> quando era esperado que ele pertencia ao usuário com uid <insert_2>.

Resposta

Corrija a propriedade usando os comandos do sistema operacional ou emita novamente o comando selecionando a opção para corrigir a propriedade incorreta

AMQ6243 (UNIX and Linux)

Propriedade de grupo incorreta para <insert_3>.. Atual (<insert_1>) Esperado (<insert_2>)

Gravidade

20: Erro

Explicação

O objeto do sistema de arquivos <insert_3> pertence ao grupo com gid <insert_1> quando era esperado que ele pertencia ao grupo com gid <insert_2>.

Resposta

Corrija a propriedade usando os comandos do sistema operacional ou emita novamente o comando selecionando a opção para corrigir a propriedade incorreta

AMQ6244 (UNIX and Linux)

Permissões incorretas no objeto <insert_3>.. Atual (<insert_4>) Esperado (<insert_5>).

Gravidade

20: Erro

Explicação

O objeto do sistema de arquivos <insert_3> possui as permissões de arquivo erradas.

Resposta

Corrija a propriedade usando os comandos do sistema operacional ou emita novamente o comando selecionando a opção para corrigir a propriedade incorreta

AMQ6245 (UNIX and Linux)

Erro ao executar a chamada do sistema <insert_3> no arquivo <insert_4> erro <insert_2>.

Gravidade

20: Erro

Explicação

A execução da chamada do sistema <insert_3> no arquivo <insert_4> falhou e o código de erro <insert_2> foi retornado.

Resposta

Investigue a causa da falha usando o código de erro do sistema operacional <insert_1> e emita novamente o comando.

AMQ6251 (UNIX and Linux)

O sistema não pôde carregar dinamicamente a biblioteca compartilhada <insert_3>.. O gerenciador de filas continuará sem este módulo..

Gravidade

20: Erro

Explicação

Esta mensagem aplica-se a sistemas UNIX and Linux A biblioteca compartilhada <insert_3> falhou ao ser carregada, pois provavelmente é uma biblioteca de bits <insert_1>, uma biblioteca de bits <insert_2> é necessária. Observe que o IBM WebSphere MQ tentou localizar uma biblioteca de bits <insert_2> denominada <insert_4> ou <insert_5>, mas falhou. A mensagem a seguir fornece detalhes sobre a falha original.

Resposta

Forneça o nome de uma biblioteca de bits de <insert_2>.

AMQ6252 (UNIX and Linux)

O sistema não pôde carregar dinamicamente a biblioteca compartilhada <insert_3>.. O gerenciador de filas continuará sem este módulo..

Gravidade

20: Erro

Explicação

Esta mensagem aplica-se a sistemas UNIX and Linux A biblioteca compartilhada <insert_3> falhou ao ser carregada, pois provavelmente é uma biblioteca de bits <insert_1>, uma biblioteca de bits <insert_2>é necessária. Observe que IBM WebSphere MQ localizou e carregou uma <insert_2>biblioteca de bits denominada <insert_4> no entanto, isso também falhou ao carregar com a mensagem de erro de retorno do sistema <insert_5>. A seguinte mensagem fornece detalhes da falha original.

Resposta

Forneça o nome de uma biblioteca de bits de <insert_2>.

AMQ6253 (UNIX and Linux)

O sistema não pôde carregar dinamicamente a biblioteca compartilhada <insert_3>.. O gerenciador de filas continuará sem este módulo..

Gravidade

20: Erro

Explicação

Esta mensagem aplica-se a sistemas UNIX and Linux A biblioteca compartilhada <insert_3> falhou ao ser carregada, pois provavelmente é uma biblioteca de bits <insert_1>, uma biblioteca de bits <insert_2>é necessária. Observe que o IBM WebSphere MQ tentou localizar e carregar uma biblioteca de bits <insert_2>denominada uma destas: <insert_4>. A primeira biblioteca falhou ao carregar porque ela também é provavelmente uma biblioteca de <insert_1>-bit, a segunda biblioteca é uma biblioteca de <insert_2>-bit, no entanto, isso também falhou ao carregar com a mensagem de erro de retorno do sistema <insert_5>. A seguinte mensagem fornece detalhes da falha original.

Resposta

Forneça o nome de uma biblioteca de bits de <insert_2>.

AMQ6254 (UNIX and Linux)

O sistema não pôde carregar dinamicamente a biblioteca compartilhada <insert_3>, a biblioteca <insert_4> foi usada em seu lugar

Gravidade

0: Informações

Explicação

Esta mensagem aplica-se a sistemas UNIX and Linux A biblioteca compartilhada <insert_3> falhou ao ser carregada, pois provavelmente é uma biblioteca de bits <insert_1>, uma biblioteca de bits <insert_2>é necessária. Observe que o IBM WebSphere MQ localizou e carregou com sucesso uma biblioteca de bits <insert_2>denominada <insert_4>.

Resposta

Forneça o nome de uma biblioteca de bits <insert_2>ou coloque a biblioteca (alternativamente um link simbólico pode ser usado) no local apropriado: bibliotecas de 32 bits em /var/mqm/exits; bibliotecas de 64 bits em /var/mqm/exits64.

AMQ6255 (UNIX and Linux)

O sistema não pôde carregar dinamicamente a biblioteca compartilhada <insert_3>.. O gerenciador de filas continuará sem este módulo..

Gravidade

20: Erro

Explicação

Esta mensagem aplica-se a sistemas UNIX and Linux A biblioteca compartilhada <insert_3> falhou ao ser carregada, pois provavelmente é uma biblioteca de bits <insert_1>, uma biblioteca de bits <insert_2>é necessária. A mensagem a seguir fornece detalhes sobre a falha original.

Resposta

Forneça o nome de uma biblioteca de bits de <insert_2>.

AMQ6256 (Windows)

O sistema não pôde carregar dinamicamente a biblioteca compartilhada <insert_3>.. O gerenciador de filas continuará sem este módulo..

Gravidade

20: Erro

Explicação

Esta mensagem aplica-se a sistemas Windows A biblioteca compartilhada <insert_3> falhou ao ser carregada, pois provavelmente é uma biblioteca de bits <insert_1>, uma biblioteca de bits <insert_2> é necessária. Observe que o IBM WebSphere MQ tentou localizar uma biblioteca de bits <insert_2> denominada <insert_4>, mas falhou. A mensagem a seguir fornece detalhes sobre a falha original.

Resposta

Forneça o nome de uma biblioteca de bits de <insert_2>.

AMQ6257

Supressão de mensagem ativada para números de mensagens (<insert_3>).

Gravidade

0: Informações

Explicação

A mensagem contém uma lista de IDs de mensagens para os quais as entradas repetidas no intervalo de supressão <insert_1> serão suprimidas.

Resposta

Se você deseja ver todas as ocorrências dessas mensagens, será necessário alterar a definição do atributo SuppressMessage na configuração do gerenciador de filas.

AMQ6258

Exclusão de mensagem ativada para números de mensagens (<insert_3>).

Gravidade

0: Informações

Explicação

A mensagem contém uma lista de IDs de mensagem que foram excluídos Os pedidos para gravar tais mensagens no log de erro serão descartados.

Resposta

Se você deseja ver as instâncias dessas mensagens, será necessário alterar a definição do atributo ExcludesMessage na configuração do gerenciador de filas.

AMQ6259

Mensagem <insert_3> não pode ser <insert_4>.

Gravidade

10: Aviso

Explicação

A mensagem <insert_3> não pode ser excluída ou suprimida, mas foi especificada na configuração ExcludesMessage ou SuppressMessage para o Gerenciador de filas. O Gerenciador de filas continuará, no entanto, o pedido para suprimir ou excluir esta mensagem será ignorado.

Resposta

Atualize a configuração do Gerenciador de filas para remover o identificador de mensagem especificado.

AMQ6260

Tópico de Ajuda não localizado

Gravidade

10: Aviso

Explicação

O tópico da ajuda solicitado não pôde ser localizado

Para obter assistência adicional, consulte os manuais IBM WebSphere MQ .

Resposta

Assegure que o IBM WebSphere MQ InfoCenter esteja instalado.

AMQ6261 (UNIX and Linux)

Ocorreu uma exceção tentando carregar dinamicamente a biblioteca compartilhada <insert_3>. O gerenciador de filas continuará sem este módulo..

Gravidade

20: Erro

Explicação

Esta mensagem aplica-se a sistemas UNIX and Linux O número da exceção <insert_1> name <insert_4> ocorreu ao tentar carregar dinamicamente a biblioteca compartilhada <insert_3>.

Resposta

Verifique se a biblioteca compartilhada não foi corrompida Se a biblioteca compartilhada contiver quaisquer funções do inicializador, assegure-se de que elas não estejam causando o problema e estejam em conformidade com o protótipo de função esperado.

AMQ6261 (Windows)

Ocorreu uma exceção ao tentar carregar DLL <insert_3>. O gerenciador de filas continuará sem este módulo..

Gravidade

20: Erro

Explicação

Esta mensagem aplica-se somente ao Windows. Número de exceção <insert_1> erro <insert_4>, ocorreu ao tentar carregar DLL <insert_3>.

Resposta

Verifique se a DLL não foi corrompida Se a DLL contiver quaisquer funções do inicializador, assegure-se de que elas não estejam causando o problema e estejam em conformidade com o protótipo de função esperado.

AMQ6263

Uso: dspmqras [-t CollectionType]

Gravidade

20: Erro

Resposta

Nenhum.

AMQ6266 (Windows)

Ocorreu um erro <insert_1> ao acessar dados de rastreamento compartilhados, <insert_3>

Gravidade

30: Erro grave

Explicação

O módulo de serviços comuns IBM WebSphere MQ precisa acessar uma área de memória compartilhada nomeada para que várias funções, incluindo rastreamento, possam ser coordenadas entre todos os processos em uma máquina ou sessão.

Para uma instalação de servidor, essa área deve ter sido criada pelo processo de serviços IBM WebSphere MQ (amqsvc.exe) e, portanto, é compartilhada globalmente, em uma instalação somente do cliente, ou quando os serviços do IBM WebSphere MQ não estiverem em execução, ela deverá ser criada apenas para essa sessão.

Essa falha implica que a memória compartilhada nomeada (normalmente mqm.SHRSEG.0) foi criada por outro processo no sistema de forma que o acesso a ele a partir de processos IBM WebSphere MQ é negado.

Resposta

Investigue qual processo na máquina criou a memória compartilhada nomeada e, se for um processo IBM WebSphere MQ ou aplicativo IBM WebSphere MQ investigue por que as permissões foram configuradas para desaprová-las que outras pessoas se conectem.

Se o processo que criou essa área não estiver relacionado ao IBM WebSphere MQ, investigue por que ele criou essa área nomeada especificamente

AMQ6271

JVM de 64 bits detectada, mas não usando o adaptador Resource Recovery Services

Gravidade

30: Erro grave

Explicação

O único adaptador zOS suportado no modo de 64 bits é o adaptador Resource Recovery Services

Resposta

Não especifique a propriedade do sistema com.ibm.mq.adapter

AMQ6272

com.ibm.mq.adapter configurado como *<insert_0>*, que é inválido

Gravidade

30: Erro grave

Explicação

O adaptador não é válido neste ambiente

Resposta

Configure o com.ibm.mq.adapter para um valor válido

AMQ6276

nome do grupo *<insert_3>* size *<insert_1>* é muito longo para ser usado para *<insert_4>*.

Gravidade

20: Erro

Explicação

<insert_4> não foi autorizado para uso pelo groupname *<insert_3>*. Isso não afetará os usuários que são membros do grupo mqm.

Resposta

Salve quaisquer arquivos de saída gerados e use o [Página da web de suporte IBM WebSphere MQ](https://www.ibm.com/support/home/product/P439881V74305Y86/IBM_MQ) em https://www.ibm.com/support/home/product/P439881V74305Y86/IBM_MQ ou o assistente de suporte IBM em https://www.ibm.com/support/home/product/C100515X13178X21/other_software/ibm_support_assistant para ver se uma solução já está disponível. Se você não conseguir localizar uma correspondência, entre em contato com o centro de suporte IBM.

AMQ6277

nome da função *<insert_5>* retornou *<insert_1>* ao criar um SID para o grupo *<insert_3>* ao criar o objeto '\$4'.

Gravidade

20: Erro

Explicação

<insert_4> não foi autorizado para uso pelo groupname *<insert_3>*. Isso não afetará os usuários que são membros do grupo mqm.

Resposta

Salve quaisquer arquivos de saída gerados e use o [Página da web de suporte IBM WebSphere MQ](https://www.ibm.com/support/home/product/P439881V74305Y86/IBM_MQ) em https://www.ibm.com/support/home/product/P439881V74305Y86/IBM_MQ ou o assistente de suporte IBM em https://www.ibm.com/support/home/product/C100515X13178X21/other_software/ibm_support_assistant para ver se uma solução já está disponível. Se você não conseguir localizar uma correspondência, entre em contato com o centro de suporte IBM.

AMQ6280

Uso: **amqxdbg** *([-x] (-i pid [.tid] | -p program_name) | -s)*

Gravidade

00: Informações

Explicação

O usuário forneceu um conjunto incorreto de argumentos ao comando **amqxdbg**.

```
-i - Request a program FDC from the process identified by  
      'pid' and 'tid'.
```

```
-p - Request a program FDC from the process identified by the
    supplied program name. To match more than one program name
    the wildcard character '*' may be used at the end of the
    'program_name' specification.
-x - Delete the entry identified by the -i or -p parameters
-s - Show the status of debug entries
```

Resposta

Emita novamente o comando usando os argumentos apropriados

AMQ6281

Entrada de depuração definida.

Gravidade

00: Informações

Explicação

O comando **amqxdbg** foi concluído com êxito e uma entrada de depuração foi incluída..

Resposta

Nenhum.

AMQ6282

Entrada de depuração removida.

Gravidade

00: Informações

Explicação

O comando **amqxdbg** foi concluído com êxito e uma entrada de depuração foi removida..

Resposta

Nenhum.

AMQ6283

Entrada de depuração não localizada.

Gravidade

20: Erro

Explicação

A entrada de depuração identificada não foi localizada e não pôde ser removida

Resposta

Nenhum.

AMQ6284

A entrada de depuração não pôde ser definida O limite para o número de entradas foi atingido

Gravidade

20: Erro

Explicação

O comando **amqxdbg** tentou incluir uma entrada de depuração, mas não foi possível porque o limite no número de entradas que podem ser definidas foi atingido

Resposta

Use a opção '-x' para remover entradas de depuração que não são mais necessárias e emita o comando novamente.

AMQ6285

O processo <insert_1> não existe.

Gravidade

20: Erro

Explicação

O comando **amqxdbg** tentou incluir uma entrada de depuração, mas não pôde porque o processo com o identificador de processo <insert_1> não está em execução.

Resposta

Verifique o identificador de processo fornecido e emita novamente o comando

AMQ6286

O sistema de arquivos no local <insert_3> é somente leitura..

Gravidade

20: Erro

Explicação

Uma tentativa de gravar no sistema de arquivos falhou porque ele é somente leitura As causas prováveis são que você especificou o local incorretamente ou que o sistema de arquivos foi configurado incorretamente

Resposta

Identifique onde o local foi especificado e verifique se ele está correto Verifique se o sistema de arquivos foi configurado corretamente

AMQ6287

IBM WebSphere MQ V< insert_5>

Gravidade

00: Informações

Explicação

Informações do sistema IBM WebSphere MQ :

```
Host Info      :- <insert_3>
Installation   :- <insert_4>
Version        :- <insert_5>
```

Resposta

Nenhum.

AMQ6290

Instalação desconhecida <insert_3> detectada.

Gravidade

20: Erro

Explicação

Ao executar o programa <insert_4>, o IBM WebSphere MQ detectou que, devido à configuração do ambiente, os recursos foram carregados de <insert_3>. O MQ não pôde determinar o nome da instalação para esses recursos. O programa não pode ser concluído com êxito enquanto o programa estiver sendo executado usando recursos de uma instalação desconhecida

Resposta

Configure o ambiente para que todos os recursos necessários pelo programa <insert_4> sejam carregados de uma instalação instalada corretamente.

AMQ6290 (UNIX)

Caminho da instalação desconhecido <insert_3> detectado.

Gravidade

20: Erro

Explicação

Ao executar o programa <insert_4>, o MQ detectou que seus recursos foram carregados a partir de <insert_3>, o MQ não pôde determinar a partir de <insert_5> o nome da instalação e o identificador para esses recursos. O programa não pode ser concluído com êxito enquanto o programa estiver sendo executado usando recursos de uma instalação desconhecida

Resposta

Verifique se <insert_5> existe e tem uma entrada de Instalação com 'Path=< insert_3>'. Se '<insert_5>' foi corrompido, execute **crtmqinst -r** para reconstruir o arquivo.

AMQ6291

Ocorreu o erro <insert_1> durante a inicialização do processo IBM WebSphere MQ .

Gravidade

20: Erro

Explicação

Um erro inesperado foi encontrado ao inicializar o processo. O processo finalizará imediatamente. O erro foi <insert_1>. A rotina de registro de erro do MQ pode ter sido chamada

Resposta

Use as instalações padrão fornecidas com seu sistema para registrar o Identificador do problema e para salvar quaisquer arquivos de saída gerados. Use o [Página da web de suporte IBM WebSphere MQ](https://www.ibm.com/support/home/product/P439881V74305Y86/IBM_MQ) em https://www.ibm.com/support/home/product/P439881V74305Y86/IBM_MQ ou o assistente de suporte IBM em https://www.ibm.com/support/home/product/C100515X13178X21/other_software/ibm_support_assistant para ver se uma solução já está disponível. Se você não conseguir localizar uma correspondência, entre em contato com o centro de suporte IBM. Não descarte nenhum arquivo até o problema ter sido resolvido.

AMQ6292

O gerenciador de filas está associado a uma instalação diferente.

Gravidade

20: Erro

Explicação

Foi emitido um comando que tentou se conectar a um gerenciador de filas, mas a instalação da qual o comando foi emitido não corresponde à instalação à qual o gerenciador de filas está associado. A tentativa de se conectar falhou

Resposta

Emita novamente o comando da instalação à qual o gerenciador de filas está associado.

AMQ6293

Não é possível criar link simbólico porque um arquivo com o nome <insert_3> já existe. Número do erro: <insert_1>.

Gravidade

20: Erro

Explicação

Foi feita uma tentativa de criar um link simbólico com o nome <insert_3> , mas o link simbólico não pôde ser criado porque um arquivo já existe com o mesmo nome.

Resposta

Verifique se o arquivo denominado <insert_3> foi criado com erro.. Se sim, remova antes de emitir novamente o comando. O Número do Erro pode fornecer mais detalhes sobre a causa da falha

AMQ6294

Falha ao criar link simbólico com o nome <insert_3>. Número do erro: <insert_1>.

Gravidade

20: Erro

Explicação

Foi feita uma tentativa de criar um link simbólico com o nome <insert_3> , mas o link simbólico não pôde ser criado.

Resposta

O Número do Erro para a falha pode fornecer detalhes sobre por que o link simbólico não pôde ser criado. Corrija o problema antes de emitir o comando novamente.

AMQ6295

Impossível remover o link simbólico com o nome <insert_3>. Número do erro: <insert_1>.

Gravidade

20: Erro

Explicação

Foi feita uma tentativa de remover um link simbólico com o nome <insert_3> , mas o link simbólico não pôde ser removido.

Resposta

O Número do Erro para a falha pode fornecer detalhes sobre por que o link simbólico não pôde ser removido. Corrija o problema antes de emitir o comando novamente.

AMQ6296

Não é possível remover o arquivo <insert_3> porque não é um link simbólico.

Gravidade

20: Erro

Explicação

Foi feita uma tentativa de remover um link simbólico com o nome <insert_3> , mas ele não foi removido porque o arquivo não era um link simbólico

Resposta

Verifique a definição do link simbólico e, se incorreto, remova o arquivo antes de emitir o comando novamente.

AMQ6297

O link simbólico com o nome <insert_3> não pode ser removido. O destino <insert_4> não corresponde ao destino esperado <insert_5>.

Gravidade

20: Erro

Explicação

Foi feita uma tentativa de remover um link simbólico com o nome <insert_3> mas ele não foi removido porque o destino do link simbólico <insert_4> não corresponde ao destino esperado <insert_5>.

Resposta

Verifique a definição do link simbólico e, se incorreto, remova o link simbólico manualmente antes de emitir o comando novamente.

AMQ6299

Ocorreu um erro ao criar ou verificar a estrutura de diretórios do gerenciador de filas.

Gravidade

40: Erro de Parada

Explicação

Durante a criação, a inicialização ou a exclusão do gerenciador de filas, ocorreu um erro ao criar ou verificar um arquivo ou diretório. O gerenciador de filas não pôde acessar o caminho <insert_3>

Resposta

Nenhum.

AMQ6666 (IBM i)

Os perfis do sistema IBM WebSphere MQ necessários não podem ser acessados.

Gravidade

40: Erro de Parada

Explicação

O (s) perfil (s) do sistema IBM WebSphere MQ necessário (s) QMQM, QMQMADM ou ambos não foram localizados ou foram desativados. IBM WebSphere MQ não pode continuar processando o comando sem os perfis existentes e ativados no sistema. O código de erro principal é <insert_3>, o código de erro secundário é <insert_4> Os principais códigos de erro e seus significados são os seguintes:
*DISABLED-O perfil do usuário foi desativado *PWDEXP-A senha para o perfil de usuário expirou.
*EXIST-O perfil do usuário não existe.. Se nenhum desses códigos de erro for mostrado, o código de erro maior conterá o identificador de exceção. O código de erro menor identificará o perfil do usuário que não pode ser acessado.

Resposta

Verifique se os perfis QMQM e QMQMADM existem e estão ativados usando o comando DSPUSRPRF ou entre em contato com o administrador do sistema IBM WebSphere MQ .

AMQ6708

Uma condição de disco cheio foi encontrada ao formatar um novo arquivo de log no local <insert_3>..

Gravidade

20: Erro

Explicação

O gerenciador de filas tentou formatar um novo arquivo de log em <insert_3>. A unidade ou sistema de arquivos contendo esse diretório não tinha espaço livre suficiente para conter o novo arquivo de log.

Resposta

Aumente a quantidade de espaço disponível para os arquivos de registro e tente novamente a solicitação

AMQ6708 (IBM i)

Uma condição de disco cheio foi encontrada ao formatar um novo arquivo de log.

Gravidade

20: Erro

Explicação

O gerenciador de filas tentou formatar um novo arquivo de log em <insert_3>. A unidade ou sistema de arquivos contendo esse diretório não tinha espaço livre suficiente para conter o novo arquivo de log.

Resposta

Aumente a quantidade de espaço disponível para os arquivos de registro e tente novamente a solicitação

AMQ6709

O log do gerenciador de filas está cheio.

Gravidade

20: Erro

Explicação

Esta mensagem é emitida quando uma tentativa de gravar um registro de log é rejeitada porque o log está cheio. O gerenciador de filas tentará resolver o problema.

Resposta

Essa situação pode ser encontrada durante um período de tráfego de mensagens excepcionalmente alto. No entanto, se você preencher persistentemente o log, poderá ser necessário considerar a ampliação do tamanho do log. É possível aumentar o número de arquivos de log mudando os valores no arquivo de configuração do gerenciador de filas. Você terá então que parar e reiniciar o gerenciador de filas. Como alternativa, se você precisar tornar os arquivos de log maiores, será necessário excluir e recriar o gerenciador de filas..

AMQ6710

O gerenciador de filas não pode acessar o diretório <insert_3>

Gravidade

20: Erro

Explicação

O gerenciador de filas não pôde acessar o diretório <insert_3> para o log. Isso pode ser porque o diretório não existe ou porque o gerenciador de fila não tem autoridade suficiente.

Resposta

Certifique-se de que o diretório exista e que o gerenciador de filas tenha autoridade para ler e gravar nele. Assegure-se de que o atributo LogPath no arquivo de configuração do gerenciador de filas corresponda ao caminho de log desejado.

AMQ6767

O arquivo de log <insert_3> não pôde ser aberto para uso..

Gravidade

20: Erro

Explicação

O arquivo de log <insert_3> não pôde ser aberto para uso.. As razões possíveis incluem o arquivo estar ausente, o gerenciador de filas ter permissão negada para abrir o arquivo ou o conteúdo do arquivo estar incorreto.

Resposta

Se o arquivo de log foi necessário para iniciar o gerenciador de filas, certifique-se de que o arquivo de log exista e que o gerenciador de filas possa ler e gravar nele. Se o arquivo de log foi necessário para

recriar um objeto de sua imagem de mídia e você não tiver uma cópia do arquivo de log necessário, exclua o objeto em vez de recriá-lo.

AMQ6774

O arquivo de log <insert_3> não continha o registro de log solicitado

Gravidade

20: Erro

Explicação

O arquivo de log <insert_3> não contém o registro de log com um LSN que seja <insert_4> Isso ocorre porque os números do arquivo de log foram agrupados e o nome do arquivo de registro <insert_3> foi reutilizado por um arquivo mais novo Quando um nome do arquivo de log tiver sido reutilizado, não será possível acessar os dados nas versões anteriores do arquivo para usar esse nome. A operação que solicitou este registro de log não pode ser concluída

AMQ6782

Os números do arquivo de log foram agrupados

Gravidade

0: Informações

Explicação

A cada arquivo de log formatado é atribuído um número que faz parte de seu nome de arquivo. Os números são alocados sequencialmente e consistem em sete dígitos que dão um máximo de 10 milhões de nomes de arquivos de registro diferentes. Depois que todos os números disponíveis tiverem sido alocados, o gerenciador de filas começará novamente a alocar números começando de zero. Quando um número de arquivo tiver sido realocado, não será mais possível acessar dados nos arquivos de log anteriores alocados no mesmo número. Os números de arquivo agrupados no número de sequência do log <insert_3>

Resposta

Você deve periodicamente tomar imagens de mídia de todos os objetos IBM WebSphere MQ Deve-se assegurar que as imagens de mídia de todos os objetos que você pode precisar recriar não abranjam mais de 10 milhões de arquivos de log.

AMQ6901 (IBM i)

IBM WebSphere MQ para IBM i

AMQ6902 (IBM i)

IBM WebSphere MQ for IBM i -Amostras

AMQ6903 (IBM i)

A instalação ou desinstalação falhou, os recursos IBM WebSphere MQ ainda estão ativos.

Gravidade

30: Erro grave

Explicação

Uma tentativa de instalar ou desinstalar o IBM WebSphere MQ foi malsucedida porque os recursos do IBM WebSphere MQ de uma instalação anterior do IBM WebSphere MQ ainda estão ativos. Essa falha pode indicar que um gerenciador de filas de uma instalação anterior do IBM WebSphere MQ ainda está em execução, ou possui tarefas ativas.

Resposta

Assegure que todos os gerenciadores de filas de instalações anteriores do IBM WebSphere MQ tenham sido colocados em modo quiesce e que o subsistema QMQM não esteja ativo usando os comandos WRKSBS e ENDSBS. Consulte a seção de instalação na publicação IBM WebSphere MQ for IBM i Quick Beginnings para obter detalhes adicionais.

AMQ6904 (IBM i)

A instalação do IBM WebSphere MQ para IBM i falhou devido à liberação anterior instalada

Explicação

Algumas liberações do IBM WebSphere MQ para IBM i requerem migração antes que uma liberação mais recente possa ser instalada

Resposta

Se você deseja reter suas informações atuais do IBM WebSphere MQ , deverá percorrer o processo de migração-consulte o Manual de Iniciação Rápida.

Se você não deseja reter suas informações atuais do IBM WebSphere MQ , remova a versão atual do IBM WebSphere MQ antes de tentar a instalação novamente

AMQ6905 (IBM i)

Localizadas <insert_3> novas IBM WebSphere MQ tarefas para terminar e <insert_4> IBM WebSphere MQ tarefas atualmente terminando.

Gravidade

0: Informações

Explicação

Tarefas com bloqueios na biblioteca QMQM são encerradas para que IBM WebSphere MQ possa ser excluído ou atualizado.

Resposta

Nenhum.

AMQ6906 (IBM i)

<insert_3> tarefas ainda terminando.

Gravidade

40: Erro de Parada

Explicação

O estado do relatório de tarefas 'já está sendo excluído' após o tempo limite.

Resposta

Se o sistema estiver muito carregado, aguarde e emita novamente o comando CALL QMQM/AMQIQES4 para tentar excluir tarefas usando os recursos do IBM WebSphere MQ Se essa mensagem for emitida novamente o comando WRKOBJLCK para a biblioteca QMQM para ver quais tarefas não foram excluídas e finalizá-las manualmente.

AMQ6907 (IBM i)

Todas as PTFs de pré-requisito do IBM WebSphere MQ nos programas do OS/400 são instaladas

Gravidade

0: Informações

Explicação

Nenhum.

Resposta

Nenhum.

AMQ6908 (IBM i)

IBM WebSphere MQ PTF de pré-requisito <insert_4> para o programa <insert_3> não está instalado.

Gravidade

40: Erro de Parada

Explicação

A PTF <insert_3>-<insert_4> não está instalada no sistema no estado 'Aplicado permanentemente' 'Aplicado temporariamente' ou 'Substituído'. IBM WebSphere MQ a instalação continuará, mas você deverá instalar o PTF antes de iniciar o IBM WebSphere MQ

Resposta

Use o comando GO CMDPTF para exibir comandos para pedir e aplicar o PTF necessário <insert_3>-<insert_4>..

AMQ6909 (IBM i)

A recuperação do espaço do usuário falhou, o IBM WebSphere MQ está em execução

Gravidade

30: Erro grave

Explicação

Uma tentativa de recuperar espaço do usuário foi malsucedida porque IBM WebSphere MQ estava em execução.

Resposta

Coloque em modo quiesce IBM WebSphere MQ para IBM i e tente novamente.. Consulte a seção sobre "Quiesce IBM WebSphere MQ" no IBM WebSphere MQ para IBM i Iniciação rápida.

AMQ6910 (IBM i)

A tentativa de colocar em modo quiesce o gerenciador de filas falhou

Gravidade

30: Erro grave

Explicação

A tentativa de colocar em modo quiesce o gerenciador de filas foi malsucedida porque a tarefa atual possui bloqueios na biblioteca QMQM

Resposta

Efetue sign off da tarefa atual, efetue sign on e tente colocar em modo quiesce o gerenciador de filas novamente Consulte a seção sobre "Quiesce IBM WebSphere MQ" no IBM WebSphere MQ para IBM i Iniciação rápida.

AMQ6911 (IBM i)

IBM WebSphere MQ quiesce está executando um RCDMQMIMG. Pode haver algum atraso antes da conclusão.

Gravidade

0: Informações

Explicação

IBM WebSphere MQ quiesce está executando uma Record Object Image (RCDMQMIMG) para todos os objetos. Pode haver algum atraso até a conclusão.

Resposta

Nenhum.

AMQ6912 (IBM i)

IBM WebSphere MQ Sistema de Mensagens Java e Serviços da web.

AMQ6913 (IBM i)

IBM WebSphere MQ Sistema de Mensagens Java e Serviços da web.

AMQ6914 (IBM i)

A PTF de aplicação falhou, os recursos do IBM WebSphere MQ ainda estão ativos

Gravidade

30: Erro grave

Explicação

Uma tentativa de aplicar PTFs a uma instalação do IBM WebSphere MQ foi malsucedida porque os recursos do IBM WebSphere MQ ainda estão ativos Essa falha pode indicar que um ou mais gerenciadores de fila não foram totalmente colocados em modo quiesce, alguns recursos do IBM WebSphere MQ não foram liberados, algumas tarefas do IBM WebSphere MQ ainda estão em execução ou um subsistema IBM WebSphere MQ ainda está ativo.

Resposta

Certifique-se de que todos os gerenciadores de filas tenham sido colocados em modo quiesce usando o comando ENDMQM com ENDCCTJOB(*YES). Assegure que todos os subsistemas IBM WebSphere MQ (incluindo o subsistema QMQM) não estejam ativos usando os comandos WRKSBS e ENDSBS. Repita a ação aplicar PTF. Nota-Excluir Programa Licenciado (DLTLICPGM) não é uma evasão para essa condição, pois as mesmas verificações listadas como uma possível causa serão feitas antes da exclusão de uma instalação do IBM WebSphere MQ .

AMQ6915 (IBM i)

Falha ao remover PTF, os recursos IBM WebSphere MQ ainda estão ativos.

Gravidade

30: Erro grave

Explicação

Uma tentativa de remover PTFs de uma instalação do IBM WebSphere MQ foi malsucedida porque os recursos IBM WebSphere MQ ainda estão ativos. Essa falha pode indicar que um ou mais gerenciadores de fila não foram totalmente colocados em modo quiesce, alguns recursos do IBM WebSphere MQ não foram liberados, algumas tarefas do IBM WebSphere MQ ainda estão em execução ou um subsistema IBM WebSphere MQ ainda está ativo.

Resposta

Certifique-se de que todos os gerenciadores de filas tenham sido colocados em modo quiesce usando o comando ENDMQM com ENDCCTJOB(*YES). Assegure que todos os subsistemas IBM WebSphere MQ (incluindo o subsistema QMQM) não estejam ativos usando os comandos WRKSBS e ENDSBS. Repita a ação remover PTF. Nota-Excluir Programa Licenciado (DLTLICPGM) não é uma evasão para essa condição, pois as mesmas verificações listadas como uma possível causa serão feitas antes da exclusão de uma instalação do IBM WebSphere MQ .

AMQ6988

sim

Gravidade

0: Informações

AMQ6988 (IBM i)

Sim

AMQ6989

no

Gravidade

0: Informações

AMQ6989 (IBM i)

No

AMQ6992 (IBM i)

Erro de parâmetro do programa <insert_3>

Gravidade

40: Erro de Parada

Explicação

IBM WebSphere MQ for IBM i program <insert_3> possui um número incorreto de parâmetros ou um erro no valor de parâmetro.

Resposta

Exiba o log da tarefa, usando o comando DSPJOBLOG, para obter mais informações sobre o problema.

AMQ6993 (IBM i)

O programa <insert_3> terminou de forma anormal.

Gravidade

40: Erro de Parada

Explicação

Um programa IBM WebSphere MQ for IBM i , <insert_3>, está encerrando de forma anormal.

Resposta

Exiba o log da tarefa, usando o comando DSPJOBLOG, para obter informações sobre o porquê a tarefa ou o subsistema terminaram de forma anormal. Corrija o erro e tente a solicitação novamente.

AMQ6994 (Windows)

5724-H72 (C) Copyright IBM Corp. 1994, 2024.. TODOS OS DIREITOS RESERVADOS.

Gravidade

0: Informações

Explicação

Nenhum.

Resposta

Nenhum.

AMQ6995 (IBM i)

xcsFFST foi chamado; consulte o log da tarefa.

Gravidade

0: Informações

AMQ6998 (IBM i)

Ocorreu um erro interno de IBM WebSphere MQ

Gravidade

40: Erro de Parada

Explicação

IBM WebSphere MQ for IBM i está diagnosticando um erro inesperado..

Resposta

Salve o log da tarefa e use o Página da web de suporte IBM WebSphere MQ em https://www.ibm.com/support/home/product/P439881V74305Y86/IBM_MQ ou o assistente de suporte IBM em https://www.ibm.com/support/home/product/C100515X13178X21/other_software/ibm_support_assistant para ver se uma solução já está disponível. Se você não conseguir localizar uma correspondência, entre em contato com o centro de suporte IBM.

AMQ6999 (IBM i)

Ocorreu um erro interno de IBM WebSphere MQ

Gravidade

0: Informações

Explicação

IBM WebSphere MQ sofreu uma falha interna, da qual não pôde se recuperar.

Resposta

Utilize o WRKPRB para verificar se foi criado um problema. Se foi, registre o identificador do problema e salve os arquivos QPSRVDMP, QPJOBLOG e QPDSPJOB. Se nenhum problema foi criado, salve o registro de jobs. Use o Página da web de suporte IBM WebSphere MQ em https://www.ibm.com/support/home/product/P439881V74305Y86/IBM_MQ ou o assistente de suporte IBM em https://www.ibm.com/support/home/product/C100515X13178X21/other_software/ibm_support_assistant para ver se uma solução já está disponível. Se você não conseguir localizar uma correspondência, entre em contato com o centro de suporte IBM. Não elimine estes arquivos até o problema ter sido solucionado.

AMQ7000-7999: WebSphere MQ**AMQ7001**

O local especificado para a criação do gerenciador de fila não é válido

Gravidade

40: Erro de Parada

Explanation

O diretório sob o qual os gerenciadores de fila devem ser criados não é válido. Pode não existir ou pode haver um problema com a autorização.

Resposta

O local é especificado no arquivo ini da máquina. Corrija o arquivo e submeta o pedido novamente

AMQ7001 (Windows)

O local especificado para a criação do gerenciador de filas não é válido

Gravidade

40: Erro de Parada

Explanation

O diretório no qual os gerenciadores de filas serão criados não é válido. Pode não existir ou pode haver um problema com a autorização.

Resposta

O local é especificado nos dados de configuração Corrija os dados de configuração e submeta o pedido novamente

AMQ7002

Ocorreu um erro ao manipular um arquivo.

Gravidade

40: Erro de Parada

Explanation

Ocorreu um erro interno ao tentar criar ou excluir um arquivo do gerenciador de fila. É provável que o erro tenha sido causado por um disco ter espaço insuficiente ou por problemas com a autorização para o sistema de arquivos subjacente

Resposta

Identifique o arquivo que causou o erro usando técnicas de determinação de problemas. Por exemplo, verifique se há algum arquivo FFST, que possa identificar o arquivo do gerenciador de filas que está causando o erro Esse erro também pode ser causado se os usuários tiverem criado, renomeado ou excluído esse arquivo Corrija o erro no sistema de arquivos e submeta o pedido novamente

AMQ7002 (Windows)

Ocorreu um erro ao manipular um arquivo.

Gravidade

40: Erro de Parada

Explanation

Ocorreu um erro interno ao tentar criar ou excluir um arquivo do gerenciador de fila.

No caso de uma falha ao excluir um arquivo, uma razão comum para esse erro é que um processo não MQ, como o Windows Explorer ou um verificador de vírus, está acessando o arquivo. No caso em que o objeto que não pode ser excluído é um diretório, um processo não MQ pode estar acessando um arquivo no diretório ou um de seus subdiretórios.

Também é possível que o erro tenha sido causado por um disco com espaço insuficiente ou por problemas com a autorização para o sistema de arquivos subjacente

Resposta

Identifique o arquivo que causou o erro usando técnicas de determinação de problemas. Por exemplo, verifique se há algum arquivo FFST, que possa identificar o arquivo do gerenciador de filas que está causando o erro Esse erro também pode ser causado se os usuários tiverem criado, renomeado ou excluído esse arquivo Corrija o erro no sistema de arquivos e submeta o pedido novamente

AMQ7005

O gerenciador de filas está sendo executado.

Gravidade

40: Erro de Parada

Explanation

Você tentou executar uma ação que requer o encerramento do gerenciador de filas; entretanto, ele está em execução. Provavelmente, você tentou excluir ou iniciar um gerenciador de filas que está em execução no momento.

Resposta

Se for necessário parar o gerenciador de filas, pare-o e envie novamente o comando que falhou.

AMQ7006

Atributo ausente <insert_5> na sub-rotina iniciando na linha <insert_1> do arquivo ini <insert_3>.

Gravidade

20: Erro

Explanation

A sub-rotina <insert_4> iniciando na linha <insert_1> do arquivo de configuração <insert_3> não possui o atributo <insert_5> necessário.

Resposta

Verifique o conteúdo do arquivo e repita a operação.

AMQ7006 (Windows)

Atributo ausente <insert_5> dos dados de configuração

Gravidade

20: Erro

Explanation

A sub-rotina <insert_4> nos dados de configuração está ausente do atributo necessário <insert_5>

Resposta

Verifique o conteúdo dos dados de configuração e tente novamente a operação

AMQ7008

O gerenciador de filas já existe.

Gravidade

40: Erro de Parada

Explanation

Você tentou criar um gerenciador de filas que já existe.

Resposta

Se você especificou o nome incorreto do gerenciador de filas, corrija o nome e envie o pedido novamente.

AMQ7010

O gerenciador de filas não existe.

Gravidade

40: Erro de Parada

Explanation

Você tentou executar uma ação em um gerenciador de filas inexistente. Você pode ter especificado o nome errado do gerenciador de filas.

Resposta

Se você especificou um nome inválido, corrija-o e submeta o comando novamente. Se for necessário que o gerenciador de filas exista, crie-o e, em seguida, envie o comando novamente.

AMQ7011

Os arquivos do gerenciador de filas não foram excluídos totalmente.

Gravidade

40: Erro de Parada

Explanation

Durante a exclusão do gerenciador de filas, ocorreu um erro ao excluir um arquivo ou diretório. O gerenciador de fila pode não ter sido completamente excluído

Resposta

Siga os procedimentos de determinação de problemas para identificar o arquivo ou diretório e para concluir a exclusão do gerenciador de filas.

AMQ7012

O intervalo de disparo especificado é inválido.

Gravidade

40: Erro de Parada

Explanation

Você especificou um valor inválido para o intervalo de ativação. O valor não deve ser menor que zero e maior que 999 999 999.

Resposta

Corrija o valor e reenvie o pedido.

AMQ7013

Há um erro no nome da fila de mensagens inativas especificada.

Gravidade

40: Erro de Parada

Explanation

Você especificou um nome inválido para a fila de mensagens inativas.

Resposta

Corrija o nome e reenvie o pedido.

AMQ7014

Há um erro no nome da fila de transmissão padrão especificada.

Gravidade

40: Erro de Parada

Explanation

Você especificou um nome inválido para a fila de transmissão padrão.

Resposta

Corrija o nome e submeta o comando novamente.

AMQ7015

Há um erro no número máximo especificado de identificadores de objetos abertos.

Gravidade

40: Erro de Parada

Explanation

Você especificou um valor inválido para o número máximo de identificadores de objetos abertos permitidos. O valor não deve ser menor que zero e maior que 999 999 999.

Resposta

Corrija o valor e envie o comando novamente.

AMQ7016

Há um erro no número máximo especificado de mensagens não consolidadas.

Gravidade

40: Erro de Parada

Explanation

Você especificou um valor inválido para o número máximo de mensagens não consolidadas permitidas. O valor não deve ser menor que 1 e maior que 999 999 999.

Resposta

Corrija o valor e envie o comando novamente.

AMQ7017

Registro não disponível.

Gravidade

40: Erro de Parada

Explanation

O gerenciador de filas não pôde usar o log. Isso pode ser devido a um arquivo de registro estar ausente ou danificado, ou o caminho de log para o gerenciador de filas estar inacessível

Resposta

Assegure que o atributo LogPath no arquivo de configuração do gerenciador de filas esteja correto. Se um arquivo de log estiver ausente ou inutilizável, restaure uma cópia de backup do arquivo ou todo o gerenciador de filas.

AMQ7018

A operação do gerenciador de filas não pode ser concluída..

Gravidade

20: Erro

Explanation

Foi feita uma tentativa de executar uma operação em um gerenciador de filas Recursos necessários para executar a operação não estão disponíveis.

AMQ7019

Ocorreu um erro ao criar ou verificar a estrutura de diretórios do gerenciador de filas.

Gravidade

40: Erro de Parada

Explanation

Durante a criação ou inicialização do gerenciador de filas, ocorreu um erro ao criar ou verificar um arquivo ou diretório. Informações adicionais que detalham a causa da falha são gravadas nos logs de erros do gerenciador de filas

Resposta

Identifique por que os arquivos do gerenciador de filas não podem ser criados ou por que a verificação falhou. É provável que haja espaço insuficiente no disco especificado ou que haja um problema com permissões de acesso em um arquivo ou diretório.. Corrija o problema e submeta o comando novamente

AMQ7020

A operação foi realizada, mas uma ou mais transações permanecem em dúvida

Gravidade

10: Aviso

Explanation

O gerenciador de filas tentou resolver todas as transações coordenadas internamente que estão em dúvida As transações pendentes ainda permanecem após o gerenciador de fila ter tentado entregar o resultado dessas transações para os gerenciadores de recursos envolvidos. As transações permanecem em dúvida quando o gerenciador de filas não pode entregar o resultado da transação para cada um deles. Por exemplo, um gerenciador de recursos pode não estar disponível no momento. Outra possibilidade é que uma tentativa anterior para resolver a transação resultou em uma falha inesperada, neste caso nenhuma tentativa será feita para resolver a transação até que o gerenciador de filas seja reiniciado.

Resposta

Use o comando DSPMQTRN para exibir as transações pendentes restantes.

AMQ7020 (IBM i)

A operação foi realizada, mas uma ou mais transações permanecem em dúvida

Gravidade

10: Aviso

Explanation

O gerenciador de filas tentou resolver todas as transações coordenadas internamente que estão em dúvida As transações pendentes ainda permanecem após o gerenciador de fila ter tentado entregar o resultado dessas transações para os gerenciadores de recursos envolvidos. As transações permanecem em dúvida quando o gerenciador de filas não pode entregar o resultado da transação para cada um deles. Por exemplo, um gerenciador de recursos pode não estar disponível no momento.

Resposta

Use o comando Work with Transactions (WRKMQMTRN) para exibir as transações pendentes.

AMQ7021

Ocorreu um erro ao excluir a estrutura de diretórios para o gerenciador de filas.

Gravidade

40: Erro de Parada

Explanation

Durante a exclusão do gerenciador de filas, ocorreu um erro ao excluir um arquivo ou diretório. O gerenciador de fila pode não ter sido completamente excluído

Resposta

Siga os procedimentos de determinação de problemas para identificar o arquivo ou diretório e para concluir a exclusão do gerenciador de filas.

AMQ7022

O número de identificação do gerenciador de recursos não é reconhecido

Gravidade

20: Erro

Explanation

O número de identificação do gerenciador de recursos fornecido não foi reconhecido.

Resposta

Assegure-se de ter inserido um número de identificação do gerenciador de recursos válido. Use o comando DSPMQTRN para exibir uma lista de gerenciadores de recurso e seus números de identificação..

AMQ7023

O gerenciador de recursos estava em um estado inválido

Gravidade

20: Erro

Explanation

O gerenciador de recursos, o número de identificação do qual você forneceu, estava em um estado inválido

Resposta

Assegure-se de ter inserido o número de identificação correto do gerenciador de recursos. Use o comando DSPMQTRN para exibir uma lista de gerenciadores de recurso e seus números de identificação.. Um gerenciador de recursos está em um estado inválido, se ele ainda estiver disponível para resolver a transação, use o sinalizador -a opcional para resolver esta e todas as outras transações indeterminadas coordenadas internamente

AMQ7024

Os argumentos fornecidos para um comando não são válidos

Gravidade

20: Erro

Explanation

Você forneceu argumentos para um comando que não podem ser interpretados. É provável que você tenha especificado uma sinalização não aceita pelo comando ou que tenha incluído sinalizações extras.

Resposta

Corrija o comando e submeta-o novamente. Informações adicionais sobre os argumentos que causam o erro podem ser localizadas nos registros de erro para a fila, ou gerenciador de filas, referenciado no comando.

AMQ7025

Erro no argumento do texto descritivo (parâmetro -c) do comando crtmqm.

Gravidade

40: Erro de Parada

Explanation

O texto descritivo fornecido para o comando crtmqm continha erro.

Resposta

Corrija o argumento do texto descritivo e envie o comando novamente.

AMQ7026

O nome de um proprietário ou de um grupo era inválido.

Gravidade

40: Erro de Parada

Explanation

Foi especificado um nome de proprietário ou de grupo que não existe.

Resposta

Corrija o nome e reenvie o pedido.

AMQ7027

O argumento <insert_3> fornecido ao comando <insert_4> é inválido.

Gravidade

20: Erro

Explanation

O argumento <insert_3> foi fornecido ao comando <insert_4> , que não pôde ser interpretado Este argumento não é aceito pelo comando ou um sinalizador extra foi incluído

Resposta

Corrija o comando e submeta-o novamente.

AMQ7028

O gerenciador de filas não está disponível para uso..

Gravidade

40: Erro de Parada

Explanation

Você solicitou uma ação que requer o gerenciador de fila em execução, no entanto, o gerenciador de filas não está atualmente em execução.

Resposta

Inicie o gerenciador de fila necessário e envie o comando novamente..

AMQ7030

Solicitação de quiesce aceita. O gerenciador de filas será interrompido quando todo o trabalho pendente for concluído

Gravidade

0: Informações

Explanation

Você solicitou que o gerenciador de filas seja encerrado quando não houver mais trabalho para ele Enquanto isso, ele recusará novos aplicativos que tentem iniciar, embora permita que aqueles que já estão em execução concluem seu trabalho.

Resposta

Nenhum.

AMQ7031

O gerenciador de fila está parando.

Gravidade

40: Erro de Parada

Explanation

Você emitiu um comando que requer o gerenciador de filas em execução, no entanto, ele está atualmente no processo de parada. O comando não pode ser executado

Resposta

Nenhum

AMQ7041

O objeto já existe.

Gravidade

40: Erro de Parada

Explanation

Uma operação Definir objeto foi executada, mas o nome selecionado para o objeto já está em uso por um objeto desconhecido para o WebSphere MQ O nome do objeto selecionado pelo MQ foi <insert_3>, no diretório <insert_4>, do tipo de objeto <insert_5>.

Resposta

Remova o objeto conflitante do sistema MQ e, em seguida, tente a operação novamente.

AMQ7042

Imagem de mídia não disponível para o objeto <insert_3> do tipo <insert_4>.

Gravidade

20: Erro

Explanation

A imagem de mídia do objeto <insert_3>, tipo <insert_4>, não está disponível para recuperação de mídia. Um arquivo de log que contém parte da imagem de mídia não pode ser acessado

Resposta

Uma mensagem anterior indica que o arquivo de log não pôde ser acessado Restaurar uma cópia do arquivo de registro e todos os arquivos de registro subsequentes a partir do backup. Se isso não for possível, você deverá excluir o objeto no lugar.

AMQ7042 (IBM i)

Imagem de mídia não disponível para o objeto <insert_3>.

Gravidade

20: Erro

Explanation

A imagem de mídia do objeto <insert_3>, tipo <insert_4>, não está disponível para recuperação de mídia. Um arquivo de log que contém parte da imagem de mídia não pode ser acessado

Resposta

Uma mensagem anterior indica que o arquivo de log não pôde ser acessado Restaurar uma cópia do arquivo de registro e todos os arquivos de registro subsequentes a partir do backup. Se isso não for possível, você deverá excluir o objeto no lugar.

AMQ7044

Recuperação de mídia não permitida.

Gravidade

20: Erro

Explanation

A recuperação de mídia não é possível em um gerenciador de filas usando um log circular.. Objetos danificados devem ser excluídos nesse gerenciador de filas.

Resposta

Nenhum.

AMQ7047

Um erro inesperado foi encontrado por um comando

Gravidade

40: Erro de Parada

Explanation

Ocorreu um erro interno durante o processamento de um comando

Resposta

Siga os procedimentos de determinação de problemas para identificar a causa do erro

AMQ7048

O nome do gerenciador de filas é inválido ou não é conhecido

Gravidade

40: Erro de Parada

Explanation

O nome do Gerenciador de Filas especificado não está em conformidade com as regras requeridas pelo WebSphere MQ ou o gerenciador de filas não existe. As regras para nomenclatura de objetos do MQ são detalhadas na Referência de comando do WebSphere MQ

Resposta

Corrija o nome e submeta o comando novamente.

AMQ7048 (Windows)

O nome do gerenciador de filas é inválido ou não é conhecido

Gravidade

40: Erro de Parada

Explanation

O nome do Gerenciador de Filas especificado não está em conformidade com as regras requeridas pelo WebSphere MQ ou o gerenciador de filas não existe. As regras para nomenclatura de objetos do MQ são detalhadas na Referência de comando do WebSphere MQ

Essa mensagem também pode ocorrer ao especificar uma opção para um comando que contém um caminho Para assegurar que o nome do gerenciador de filas seja transmitido corretamente para o MQ pelo interpretador de comandos Microsoft Windows , escape todos os separadores de diretório no caminho (" \\") ou não coloque o caminho entre aspas..

Resposta

Corrija o nome e submeta o comando novamente.

AMQ7053

A transação foi confirmada..

Gravidade

0: Informações

Explanation

A transação preparada foi confirmada..

Resposta

Nenhum.

AMQ7054

A transação foi restaurada..

Gravidade

0: Informações

Explanation

A transação preparada foi restaurada.

Resposta

Nenhum.

AMQ7055

O número da transação não é reconhecido

Gravidade

20: Erro

Explanation

O número da transação fornecida não foi reconhecido como pertencente a uma transação em dúvida ou heurísticamente concluída.

Resposta

Assegure-se de ter inserido um número de transação válido. É possível que o número de transação inserido corresponda a uma transação que foi confirmada ou restaurada antes de você emitir o comando para resolvê-la. Também é possível que o número de transação inserido corresponda a uma transação que não está no estado apropriado para as opções especificadas.. Por exemplo, não é possível confirmar ou voltar uma transação que já esteja heurísticamente concluída

AMQ7056

O número da transação < insert_1>, < insert_2> está em dúvida

Gravidade

0: Informações

Explanation

Esta mensagem é utilizada para relatar o número de uma transação pendente.

Resposta

Nenhum.

AMQ7059

Um erro ocorreu ao ler um arquivo INI.

Gravidade

20: Erro

Explanation

Ocorreu um erro ao ler o arquivo MQS.INI ou um arquivo QM.INI do gerenciador de filas.

Resposta

Se você alterou o conteúdo do arquivo INI, verifique e corrija a alteração. Se você não alterou o arquivo INI, utilize os recursos padrão fornecidos com o sistema para gravar o identificador do problema e salvar os arquivos de saída gerados. Use o https://www.ibm.com/support/home/product/P439881V74305Y86/IBM_MQ ou o assistente de suporte IBM em https://www.ibm.com/support/home/product/C100515X13178X21/other_software/ibm_support_assistant para ver se uma solução já está disponível. Se você não conseguir localizar uma correspondência, entre em contato com o centro de suporte IBM. Não elimine estes arquivos até o problema ter sido solucionado.

AMQ7059 (Tandem)

Um erro ocorreu ao ler um arquivo INI.

Gravidade

20: Erro

Explanation

Ocorreu um erro ao ler o arquivo MQSINI ou um arquivo QMINI do gerenciador de filas.

Resposta

Se você alterou o conteúdo do arquivo INI, verifique e corrija a alteração. Se você não tiver alterado o arquivo INI, utilize os recursos padrão fornecidos com seu sistema para registrar o identificador do problema e salvar os arquivos de saída gerados. Use o https://www.ibm.com/support/home/product/P439881V74305Y86/IBM_MQ ou o assistente de suporte IBM em https://www.ibm.com/support/home/product/C100515X13178X21/other_software/ibm_support_assistant para ver se uma solução já está disponível. Se você não conseguir localizar uma correspondência, entre em contato com o centro de suporte IBM. Não elimine estes arquivos até o problema ter sido solucionado.

AMQ7059 (Windows)

Ocorreu um erro ao ler os dados de configuração.

Gravidade

20: Erro

Explanation

Ocorreu um erro ao ler os dados de configuração.

Resposta

Se você alterou os dados de configuração, verifique e corrija a alteração. Se você não alterou os dados de configuração, utilize os recursos padrão fornecidos com o sistema para gravar o identificador do problema e salvar os arquivos de saída gerados. Use o https://www.ibm.com/support/home/product/P439881V74305Y86/IBM_MQ ou o assistente de suporte IBM em https://www.ibm.com/support/home/product/C100515X13178X21/other_software/ibm_support_assistant para ver se uma solução já está disponível. Se você não conseguir localizar uma correspondência, entre em contato com o centro de suporte IBM. Não elimine estes arquivos até o problema ter sido solucionado.

AMQ7060

Ocorreu um erro ao travar um arquivo INI.

Gravidade

20: Erro

Explanation

Ocorreu um erro ao bloquear o arquivo MQS.INI ou um arquivo QM.INI do gerenciador de filas.

Resposta

Se você alterou as permissões do arquivo INI, verifique e corrija a alteração. Se você não alterou o arquivo INI, utilize os recursos padrão fornecidos com o sistema para gravar o identificador do problema e salvar os arquivos de saída gerados. Use o <https://www.ibm.com/support/home/product/>

P439881V74305Y86/IBM_MQ ou o assistente de suporte IBM em https://www.ibm.com/support/home/product/C100515X13178X21/other_software/ibm_support_assistant para ver se uma solução já está disponível. Se você não conseguir localizar uma correspondência, entre em contato com o centro de suporte IBM. Não elimine estes arquivos até o problema ter sido solucionado.

AMQ7060 (Tandem)

Ocorreu um erro ao travar um arquivo INI.

Gravidade

20: Erro

Explanation

Ocorreu um erro ao bloquear o arquivo MQSINI ou um arquivo QMINI do gerenciador de filas

Resposta

Se você alterou as permissões do arquivo INI, verifique e corrija a alteração. Se você não tiver alterado o arquivo INI, utilize os recursos padrão fornecidos com seu sistema para registrar o identificador do problema e salvar os arquivos de saída gerados. Use o https://www.ibm.com/support/home/product/P439881V74305Y86/IBM_MQ ou o assistente de suporte IBM em https://www.ibm.com/support/home/product/C100515X13178X21/other_software/ibm_support_assistant para ver se uma solução já está disponível. Se você não conseguir localizar uma correspondência, entre em contato com o centro de suporte IBM. Não elimine estes arquivos até o problema ter sido solucionado.

AMQ7060 (Windows)

Ocorreu um erro ao bloquear os dados de configuração.

Gravidade

20: Erro

Explanation

Ocorreu um erro ao bloquear os dados de configuração.

Resposta

Se você alterou as permissões dos dados de configuração, verifique e corrija a alteração. Se você não alterou os dados de configuração, utilize os recursos padrão fornecidos com o sistema para gravar o identificador do problema e salvar os arquivos de saída gerados. Use o https://www.ibm.com/support/home/product/P439881V74305Y86/IBM_MQ ou o assistente de suporte IBM em https://www.ibm.com/support/home/product/C100515X13178X21/other_software/ibm_support_assistant para ver se uma solução já está disponível. Se você não conseguir localizar uma correspondência, entre em contato com o centro de suporte IBM. Não elimine estes arquivos até o problema ter sido solucionado.

AMQ7061

Uma sub-rotina esperada em um arquivo INI está ausente ou contém erros

Gravidade

20: Erro

Explanation

Uma sub-rotina esperada está ausente do MQS do MQS.INI ou um gerenciador de filas QM.INI ou a sub-rotina contém erros.

Resposta

Se você alterou o conteúdo do arquivo INI, verifique e corrija a alteração.

AMQ7061 (Tandem)

Uma sub-rotina esperada em um arquivo INI está ausente ou contém erros

Gravidade

20: Erro

Explanation

Uma sub-rotina esperada está ausente do arquivo MQSINI ou de um arquivo QMINI do gerenciador de fila ou a sub-rotina contém erros

Resposta

Se você alterou o conteúdo do arquivo INI, verifique e corrija a alteração.

AMQ7061 (Windows)

Uma sub-rotina esperada nos dados de configuração está ausente ou contém erros..

Gravidade

20: Erro

Explanation

Uma sub-rotina esperada está ausente dos dados de configuração ou contém erros.

Resposta

Se você alterou os dados de configuração, verifique e corrija a alteração.

AMQ7062

Não é possível acessar um arquivo INI

Gravidade

20: Erro

Explanation

O acesso ao arquivo MQS.INI ou a um arquivo QM.INI do gerenciador de filas foi negado.

Resposta

Se você alterou as permissões do arquivo INI, verifique e corrija a alteração.

AMQ7062 (Tandem)

Não é possível acessar um arquivo INI

Gravidade

20: Erro

Explanation

O acesso ao arquivo MQSINI ou um arquivo QMINI do gerenciador de filas é negado.

Resposta

Se você alterou as permissões do arquivo INI, verifique e corrija a alteração.

AMQ7062 (Windows)

Não é possível acessar os dados de configuração

Gravidade

20: Erro

Explanation

O acesso aos dados de configuração é negado

Resposta

Se você alterou as permissões dos dados de configuração, verifique e corrija a alteração.

AMQ7063

Um arquivo INI está ausente..

Gravidade

20: Erro

Explanation

O MQS do MQS.INI ou um gerenciador de filas QM.INI arquivo está ausente.

Resposta

Se você estava alterando o arquivo INI, recupere o arquivo anterior e tente novamente a operação.

AMQ7063 (Tandem)

Um arquivo INI está ausente..

Gravidade

20: Erro

Explanation

O arquivo MQSINI ou um arquivo QMINI do gerenciador de fila está ausente..

Resposta

Se você estava alterando o arquivo INI, recupere o arquivo anterior e tente novamente a operação.

AMQ7063 (Windows)

Os dados de configuração estão ausentes

Gravidade

20: Erro

Explanation

Os dados de configuração para o WebSphere MQ estão ausentes

Resposta

Se você tiver mudado os dados de configuração, recupere os dados de configuração anteriores e tente a operação novamente

AMQ7064

Caminho de log inválido ou inacessível.

Gravidade

40: Erro de Parada

Explanation

O caminho de log fornecido não pôde ser usado pelo gerenciador de filas. As possíveis razões para isso incluem o caminho não existente, o gerenciador de filas não conseguir gravar no caminho ou o caminho que reside em um dispositivo remoto.

Resposta

Assegure-se de que o caminho de log exista e que o gerenciador de filas tenha autoridade para ler e gravar nele. Se o gerenciador de filas já existir, assegure que o atributo LogPath no arquivo de configuração do gerenciador de filas corresponda ao caminho de log desejado.

AMQ7064 (IBM i)

Identificador do conjunto de armazenamento auxiliar não localizado.

Explanation

O identificador do conjunto de armazenamento auxiliar fornecido não existe no sistema e não pôde ser utilizado pelo gerenciador de filas para criar um receptor de diário...

Resposta

Especifique *SYSTEM, ou o identificador de um conjunto de armazenamento auxiliar existente e tente o pedido novamente. É possível usar WRKDSKSTS para verificar a designação de unidades de disco para conjuntos de armazenamento auxiliar

AMQ7065

Espaço insuficiente no disco..

Gravidade

40: Erro de Parada

Explanation

A operação não pode ser concluída devido à falta de espaço em disco

Resposta

Aumente o espaço disponível ou reduza os requisitos do disco do comando emitido.

AMQ7066

Não há nenhuma transação preparada ou heurísticamente concluída correspondente.

Gravidade

10: Aviso

Explanation

Não há transações preparadas para serem resolvidas ou concluídas heurísticamente que correspondam aos parâmetros fornecidos.

Resposta

Nenhum.

AMQ7068

O arquivo de autoridade contém uma sub-rotina de autoridade inválida.

Gravidade

40: Erro de Parada

Explanation

Foi encontrado um erro de sintaxe em um dos arquivos que contêm informações de autorização do gerenciador de fila.

Resposta

Corrija o conteúdo do arquivo de autorização incorreto editando-o.

AMQ7069

O gerenciador de filas foi criado com êxito, mas não pode ser feito o padrão.

Gravidade

40: Erro de Parada

Explanation

O gerenciador de filas foi definido como gerenciador de filas padrão para a máquina quando foi criado. Entretanto, apesar do gerenciador de filas ter sido criado, ocorreu um erro na tentativa de torná-lo padrão. Pode não haver um gerenciador de filas padrão definido para a máquina atualmente.

Resposta

Provavelmente há um problema com o arquivo ini da máquina. Verifique a existência do arquivo, as permissões de acesso e o conteúdo. Se o arquivo backup existir, reconcilie o conteúdo dos dois arquivos e, em seguida, exclua o backup. Por fim, atualize o arquivo ini da máquina manualmente para especificar o gerenciador de filas padrão desejado ou exclua e recrie o gerenciador de filas.

AMQ7069 (Windows)

O gerenciador de filas foi criado com êxito, mas não pode ser feito o padrão.

Gravidade

40: Erro de Parada

Explanation

O gerenciador de filas foi definido como gerenciador de filas padrão para a máquina quando foi criado. Entretanto, apesar do gerenciador de filas ter sido criado, ocorreu um erro na tentativa de torná-lo padrão. Pode não haver um gerenciador de filas padrão definido para a máquina atualmente.

Resposta

Provavelmente há um problema com os dados de configuração. Atualize os dados de configuração para especificar o gerenciador de filas padrão desejado ou excluir e recriar o gerenciador de filas.

AMQ7072

Sub-rotina do arquivo QM.INI inválida. Consulte o registro de erros para obter mais informações.

Gravidade

40: Erro de Parada

Explanation

Uma sub-rotina do arquivo qm.ini inválida foi localizada. Consulte o registro de erros para obter mais informações.

Resposta

Corrija o erro e tente a operação novamente.

AMQ7072 (Tandem)

Sub-rotina de arquivo do QMINI inválida. Consulte o registro de erros para obter mais informações.

Gravidade

40: Erro de Parada

Explanation

Uma sub-rotina do arquivo QMINI inválida foi localizada. Consulte o registro de erros para obter mais informações.

Resposta

Corrija o erro e tente a operação novamente.

AMQ7072 (Windows)

Sub-rotina não válida. Consulte o registro de erros para obter mais informações.

Gravidade

40: Erro de Parada

Explanation

Uma sub-rotina inválida foi localizada. Consulte o registro de erros para obter mais informações.

Resposta

Corrija o erro e repita a operação.

AMQ7073

Tamanho de log inválido.

Gravidade

40: Erro de Parada

Explanation

O número ou o tamanho dos arquivos de log estava fora dos valores aceitos.

Resposta

Certifique-se de que os parâmetros do log digitados estejam no intervalo válido.

AMQ7074

Chave de sub-rotina desconhecida <insert_4> na linha <insert_1> do arquivo ini <insert_3>.

Gravidade

10: Aviso

Explanation

A linha <insert_1> do arquivo de configuração <insert_3> continha uma sub-rotina chamada <insert_3>. Esta sub-rotina não é reconhecida

Resposta

Verifique o conteúdo do arquivo e repita a operação.

AMQ7074 (Windows)

Chave de sub-rotina desconhecida <insert_4> em <insert_3> nos dados de configuração

Gravidade

10: Aviso

Explanation

A chave <insert_3> continha uma sub-rotina chamada <insert_4> Esta sub-rotina não é reconhecida

Resposta

Verifique o conteúdo dos dados de configuração e tente novamente a operação

AMQ7074 (IBM i)

Chave de sub-rotina desconhecida..

Gravidade

10: Aviso

Explanation

A linha <insert_1> do arquivo de configuração <insert_3> continha uma chave de sub-rotina <insert_4>. Esta sub-rotina não é reconhecida

Resposta

Verifique o conteúdo do arquivo e repita a operação.

AMQ7075

Atributo desconhecido no arquivo ini

Gravidade

10: Aviso

Explanation

A linha <insert_1> do arquivo de configuração <insert_3> continha um atributo chamado <insert_4> que não é válido. Este atributo não é reconhecido neste contexto

Resposta

Verifique o conteúdo do arquivo e repita a operação.

AMQ7075 (Windows)

Atributo desconhecido <insert_4> em <insert_3> nos dados de configuração

Gravidade

10: Aviso

Explanation

A chave <insert_3> nos dados de configuração continha um atributo chamado <insert_4> que não é válido.. Este atributo não é reconhecido neste contexto

Resposta

Verifique o conteúdo dos dados de configuração e tente novamente a operação

AMQ7076

Valor inválido para o atributo no arquivo ini.

Gravidade

10: Aviso

Explanation

A linha <insert_1> do arquivo de configuração <insert_3> continha o valor <insert_5> que não é válido para o atributo <insert_4>.

Resposta

Verifique o conteúdo do arquivo e repita a operação.

AMQ7076 (Windows)

Valor <insert_5> não válido para o atributo <insert_4> em <insert_3> nos dados de configuração.

Gravidade

10: Aviso

Explanation

A chave <insert_3> nos dados de configuração continha o valor <insert_5> que não é válido para o atributo <insert_4>.

Resposta

Verifique o conteúdo dos dados de configuração e tente novamente a operação

AMQ7077

Você não está autorizado a executar a operação solicitada.

Gravidade

40: Erro de Parada

Explanation

Você tentou emitir um comando para o gerenciador de filas. Você não está autorizado a executar o comando.

Resposta

Peça ao administrador do sistema para executar o comando para você. De forma alternativa, solicite do administrador do sistema a autoridade para executar o comando.

AMQ7078

Você informou um tipo de objeto inválido com um nome de perfil genérico.

Gravidade

40: Erro de Parada

Explanation

Você informou um tipo de objeto *ALL ou *MQM e um nome de objeto que contém caracteres genéricos, essa é uma combinação inválida.

Resposta

Corrija o comando e submeta-o novamente.

AMQ7080

Nenhum objeto foi processado

Gravidade

10: Aviso

Explanation

Nenhum objeto foi processado, porque nenhum objeto correspondeu aos critérios fornecidos ou porque os objetos localizados não precisavam de processamento

Resposta

Nenhum.

AMQ7081

Objeto <insert_3>, tipo <insert_4> recriado.

Gravidade

0: Informações

Explanation

O objeto <insert_3>, tipo <insert_4> foi recriado de sua imagem de mídia.

Resposta

Nenhum.

AMQ7082

O objeto <insert_3>, tipo <insert_4> não está danificado..

Gravidade

10: Aviso

Explanation

O objeto <insert_3>, tipo <insert_4> não pode ser recriado porque não está danificado.

Resposta

Nenhum

AMQ7083

Um comando encontrou um problema de recurso.

Gravidade

20: Erro

Explanation

O comando falhou devido a um problema de recurso. As possíveis causas são o log cheio ou o comando sendo executado sem memória.

Resposta

Consulte as mensagens anteriores para diagnosticar o problema. Corrija o problema e repita a operação.

AMQ7084

Objeto <insert_3>, tipo <insert_4> danificado.

Gravidade

20: Erro

Explanation

O objeto <insert_3>, o tipo <insert_4> foi danificado O objeto deve ser excluído ou, se o gerenciador de filas suportar a recuperação de mídia, recriado a partir de sua imagem de mídia

Resposta

Exclua o objeto ou recrie-o de sua imagem de mídia.

AMQ7085

Objeto <insert_3>, tipo <insert_4> não localizado.

Gravidade

20: Erro

Explanation

Objeto <insert_3>, tipo <insert_4> não pode ser localizado.

Resposta

Nenhum.

AMQ7086

Imagem de mídia para o objeto <insert_3>, tipo <insert_4> gravado

Gravidade

0: Informações

Explanation

A imagem de mídia para o objeto <insert_3>, tipo <insert_4>, definida no Gerenciador de Filas <insert_5>, foi registrada

Resposta

Nenhum.

AMQ7087

O objeto <insert_3>, tipo <insert_4> é um objeto temporário

Gravidade

20: Erro

Explanation

Objeto <insert_3>, tipo <insert_4> é um objeto temporário. As operações de recuperação de mídia não são permitidas em objetos temporários

Resposta

Nenhum.

AMQ7088

Objeto <insert_3>, digite <insert_4> em uso

Gravidade

20: Erro

Explanation

Objeto <insert_3>, tipo <insert_4> está em uso. Um aplicativo está aberto ou, se for uma fila local, há mensagens não confirmadas nele.

Resposta

Assegure-se de que o objeto não seja aberto por nenhum aplicativo e que não haja mensagens não confirmadas no objeto, se ele for uma fila local. Em seguida, tente a operação novamente.

AMQ7089

Recuperação de mídia já em andamento.

Gravidade

20: Erro

Explanation

Outra operação de recuperação de mídia já está em andamento.. Apenas uma operação de recuperação de mídia é permitida por vez..

Resposta

Aguarde a conclusão da operação de recuperação de mídia existente e tente novamente a operação.

AMQ7090 (Windows)

O CCSID do gerenciador de filas não é válido.

Gravidade

40: Erro de Parada

Explanation

O CCSID a ser usado pelo QMGR não é válido porque:

- 1) É um CCSID DBCS.
- 2) A codificação CCSID não é ASCII ou relacionada. As codificações EBCDIC ou UCS2 não são válidas nesta máquina.
- 3) A codificação CCSID é desconhecida.

Resposta

Verifique se o CCSID é válido para a máquina na qual você está trabalhando.

AMQ7090 (IBM i)

O CCSID do gerenciador de filas não é válido.

Gravidade

40: Erro de Parada

Explanation

O CCSID a ser usado pelo QMGR não é válido na plataforma IBM i . A codificação CCSID deve ser um valor EBCDIC válido.

Resposta

Verifique se o CCSID inserido é um valor EBCDIC válido.

AMQ7091

Você está executando uma autorização para o gerenciador de filas, mas especificou um nome de objeto.

Gravidade

40: Erro de Parada

Explanation

A modificação de autorizações para um gerenciador de filas só pode ser executada nesse gerenciador de filas. Não deve ser especificado um nome de objeto.

Resposta

Corrija o comando e submeta-o novamente.

AMQ7092

É necessário um nome de objeto, mas você não especificou.

Gravidade

40: Erro de Parada

Explanation

O comando precisa do nome de um objeto, mas você não especificou.

Resposta

Corrija o comando e submeta-o novamente.

AMQ7093

É necessário um tipo de objeto, mas você não especificou um.

Gravidade

40: Erro de Parada

Explanation

O comando requer o tipo do objeto, mas você não o especificou.

Resposta

Corrija o comando e submeta-o novamente.

AMQ7094

Você especificou um tipo de objeto que é inválido, ou especificou mais de um tipo de objeto.

Gravidade

40: Erro de Parada

Explanation

O tipo de objeto especificado era inválido, ou você especificou vários tipos de objetos em um comando que suporta apenas um.

Resposta

Corrija o comando e submeta-o novamente.

AMQ7095

É necessário um nome de entidade, mas você não especificou um.

Gravidade

40: Erro de Parada

Explanation

O comando requer um ou mais nomes de entidades, mas você não especificou nenhum. As entidades podem ser proprietários ou grupos.

Resposta

Corrija o comando e submeta-o novamente.

AMQ7096

É necessária uma especificação de autorização, mas não foi fornecida nenhuma.

Gravidade

40: Erro de Parada

Explanation

O comando configura as autorizações nos objetos do WebSphere MQ. Entretanto, você não especificou quais autorizações serão definidas.

Resposta

Corrija o comando e submeta-o novamente.

AMQ7097

Você forneceu uma especificação de autorização inválida.

Gravidade

40: Erro de Parada

Explanation

A especificação de autorização fornecida para o comando continha um ou mais itens que não puderam ser interpretados.

Resposta

Corrija o comando e submeta-o novamente.

AMQ7098

O comando aceita apenas um nome de entidade. Você especificou mais de um.

Gravidade

40: Erro de Parada

Explanation

O comando pode aceitar apenas um nome de proprietário ou de grupo. Você especificou mais de um.

Resposta

Corrija o comando e submeta-o novamente.

AMQ7099

A entidade <insert_3> tem as autorizações a seguir para o objeto <insert_4>:

Gravidade

0: Informações

Explanation

Mensagem informativa. A lista de autorizações segue.

Resposta

Nenhum.

AMQ7100

Novas funções até o nível de comando <insert_1> ativado.

Gravidade

0: Informações

Explanation

O nível de comando do gerenciador de filas foi aumentado e qualquer nova função introduzida foi ativada por uso.

Resposta

Nenhum.

AMQ7104

O gerenciador de recursos <insert_1> foi preparado.

Gravidade

0: Informações

Explanation

Esta mensagem relata o estado de um gerenciador de recurso com relação a uma transação indeterminada.

Resposta

Nenhum.

AMQ7105

O gerenciador de recursos <insert_1> foi confirmado.

Gravidade

0: Informações

Explanation

Esta mensagem relata o estado de um gerenciador de recurso com relação a uma transação indeterminada.

Resposta

Nenhum.

AMQ7106

O gerenciador de recurso <insert_1> foi recuperado.

Gravidade

0: Informações

Explanation

Esta mensagem relata o estado de um gerenciador de recurso com relação a uma transação indeterminada.

Resposta

Nenhum.

AMQ7107

O gerenciador de recursos <insert_1> é <insert_3>.

Gravidade

0: Informações

Explanation

Esta mensagem relata o nome e o número de identificação de um gerenciador de recurso.

Resposta

Nenhum.

AMQ7108

Todas as transações indeterminadas foram resolvidas.

Gravidade

0: Informações

Explanation

Todas, se havia quaisquer, as transações coordenadas internamente que estavam indeterminadas foram agora resolvidas. Esta mensagem relata a conclusão bem-sucedida do comando RSVMQTRN quando a opção -a é utilizada.

Resposta

Nenhum.

AMQ7108 (IBM i)

Todas as transações indeterminadas foram resolvidas.

Gravidade

0: Informações

Explanation

Todas, se havia quaisquer, as transações coordenadas internamente que estavam indeterminadas foram agora resolvidas.

Resposta

Nenhum.

AMQ7109

Foi enviada uma decisão em nome do gerenciador de recurso que não estava disponível.

Gravidade

0: Informações

Explanation

Foi tomada uma decisão para uma transação coordenada internamente, que estava indeterminada, em nome do gerenciador de recurso não disponível. Esta mensagem relata a conclusão bem-sucedida do comando RSVMQTRN quando a opção -r é utilizada.

Resposta

Nenhum.

AMQ7110

Imagem de mídia para o arquivo de sincronização gravado

Gravidade

0: Informações

Explanation

A imagem de mídia para o arquivo de sincronização foi gravada

Resposta

Nenhum.

AMQ7111

O gerenciador de recursos <insert_1> participou..

Gravidade

0: Informações

Explanation

Esta mensagem relata o estado de um gerenciador de recurso com relação a uma transação indeterminada.

Resposta

Nenhum.

AMQ7112

O número da transação < insert_1>,< insert_2> encontrou um erro..

Gravidade

0: Informações

Explanation

Esta mensagem é utilizada para relatar o número de uma transação em dúvida que encontrou um erro com um ou mais gerenciadores de recursos

Resposta

Consulte o log de erros do gerenciador de filas para obter mais informações sobre quais gerenciadores de recursos estão com erro. Assegure-se de que os gerenciadores de recursos que estavam com erro, estejam funcionando corretamente, reinicie o gerenciador de filas. Se o problema persistir, use os recursos padrão fornecidos com seu sistema para registrar o identificador do problema e para salvar os arquivos de saída gerados. Contate o centro de assistência IBM. Não elimine estes arquivos até o problema ter sido solucionado.

AMQ7113

O argumento Database Name, -rn, está ausente do comando crtmqm

Gravidade

20: Erro

Explanation

O sinalizador necessário, -rn, foi omitido do comando crtmqm

Resposta

Inclua a sinalização e o nome do banco de dados associado e envie-o novamente.

AMQ7114

O argumento Database Password, -rp, está ausente do comando crtmqm

Gravidade

20: Erro

Explanation

O sinalizador necessário, -rp, foi omitido do comando crtmqm

Resposta

Inclua o sinalizador e a senha do banco de dados associada e envie-o novamente

AMQ7115

O argumento Database Type, -rt, está ausente do comando crtmqm

Gravidade

20: Erro

Explanation

O sinalizador necessário, -rt, foi omitido do comando crtmqm

Resposta

Inclua o sinalizador e o tipo de banco de dados associado e envie-o novamente

AMQ7116

O argumento Tipo de Banco de Dados, -rt, tem mais de 8 caracteres de comprimento

Gravidade

20: Erro

Explanation

O argumento fornecido com o sinalizador -rt, tem mais de 8 caracteres de comprimento

Resposta

Reduza o comprimento do argumento do tipo de banco de dados e envie-o novamente

AMQ7117

A biblioteca compartilhada MSD falhou ao carregar.

Gravidade

20: Erro

Explanation

A biblioteca compartilhada do MSD não foi localizada ou falhou ao carregar corretamente

Resposta

Assegure que o tipo de banco de dados seja especificado corretamente ao criar um gerenciador de filas, pois ele é usado para formar o nome da biblioteca compartilhada a ser carregada. Informações adicionais sobre a falha podem ser localizadas nos logs de FFST Além disso, assegure-se de que a biblioteca compartilhada MSD esteja instalada corretamente.

AMQ7118

O número da transação < insert_1>, < insert_2> é heurísticamente confirmado..

Gravidade

0: Informações

Explanation

Esta mensagem é usada para relatar o número de uma transação confirmada heurísticamente

Resposta

Nenhum.

AMQ7119

O número da transação < insert_1>, < insert_2> é heurísticamente recuperado.

Gravidade

0: Informações

Explanation

Esta mensagem é usada para relatar o número de uma transação recuperada heurísticamente...

Resposta

Nenhum.

AMQ7120

A licença do Período de Avaliação para esta cópia do WebSphere MQ expirou

Gravidade

20: Erro

Explanation

Essa cópia de WebSphere MQ foi licenciada para ser usada em modo de avaliação apenas por um período limitado Este período expirou.

Resposta

Instale uma licença de Produção desta cópia do WebSphere MQ

AMQ7121

O período de avaliação para esta cópia do WebSphere MQ agora expirou

Gravidade

20: Erro

Explanation

Essa cópia do WebSphere MQ foi licenciada apenas por um período limitado. Este período expirou.

Resposta

Instale uma licença de Produção desta cópia do WebSphere MQ

AMQ7122

O contrato de licença do período de avaliação não foi aceito.

Gravidade

10: Aviso

Explanation

Quando o Trial Period License Agreement é exibido, o usuário deve aceitá-lo antes que essa cópia do WebSphere MQ possa ser usada.

Resposta

Submeta o comando novamente e aceite o contrato

AMQ7123

Resta um dia no período de avaliação para essa cópia do WebSphere MQ

Gravidade

0: Informações

Explanation

Esta cópia do WebSphere MQ é licenciado apenas por um período limitado.

Resposta

Nenhum.

AMQ7124

Este é o último dia do período de avaliação para esta cópia do WebSphere MQ

Gravidade

10: Aviso

Explanation

Esta cópia do WebSphere MQ é licenciado apenas por um período limitado.

Resposta

Instale uma licença de Produção desta cópia do WebSphere MQ

AMQ7125

Há <insert_1> dias restantes no período de avaliação para esta cópia do WebSphere MQ .

Gravidade

0: Informações

Explanation

Esta cópia do WebSphere MQ é licenciado apenas por um período limitado.

Resposta

Nenhum.

AMQ7126

Essa cópia do WebSphere MQ agora está em execução no modo de produção

Gravidade

0: Informações

Explanation

Uma licença de Produção foi instalada para esta cópia do WebSphere MQ

Resposta

Nenhum.

AMQ7127

Pressione Enter quando tiver lido as mensagens

Gravidade

0: Informações

Explanation

Uma ou mais mensagens foram exibidas. Elas desaparecerão quando o usuário pressionar a tecla Enter.

Resposta

Pressione a tecla Enter quando as mensagens não forem mais necessárias.

AMQ7128

Nenhuma licença instalada para esta cópia do WebSphere MQ

Gravidade

20: Erro

Explanation

A instalação do WebSphere MQ é inválida porque nenhuma licença de Produção, Beta ou Período de Avaliação foi instalada.

Resposta

Verifique se as etapas de instalação descritas na documentação de Iniciação Rápida foram seguidas e se o problema persistir use o https://www.ibm.com/support/home/product/P439881V74305Y86/IBM_MQ ou o assistente de suporte IBM em https://www.ibm.com/support/home/product/C100515X13178X21/other_software/ibm_support_assistant para ver se uma solução já está disponível. Se você não conseguir localizar uma correspondência, entre em contato com o centro de suporte IBM.

AMQ7129

O período de avaliação para esta cópia do WebSphere MQ já foi iniciado..

Gravidade

0: Informações

Explanation

Essa cópia do WebSphere MQ é licenciada apenas por um período limitado e o período de avaliação foi iniciado anteriormente

Resposta

Nenhum.

AMQ7130

Esta cópia do WebSphere MQ está em execução em modo de produção

Gravidade

0: Informações

Explanation

Uma licença de Produção foi instalada para esta cópia do WebSphere MQ Um período beta ou de avaliação não pode ser iniciado

Resposta

Nenhum.

AMQ7131

Contrato de Licença Internacional para Avaliação de Programas

Parte 1 - Termos Gerais

Leia cuidadosamente esse contrato antes de usar o Programa. IBM LICENCIARÁ O PROGRAMA PARA VOCÊ SOMENTE SE VOCÊ PRIMEIRO ACEITAR OS TERMOS DESTES CONTRATOS Ao utilizar o Programa, o Cliente concorda com esses termos. SE VOCÊ NÃO CONCORDAR COM OS TERMOS DESTES CONTRATOS, RETORNE PRONTAMENTE O PROGRAMA NÃO UTILIZADO PARA A IBM

Gravidade

0: Informações

Explanation

Isso faz parte do Contrato de Licença do Período de Teste que deve ser aceito antes que um período de teste possa ser iniciado.. Um período de avaliação permite que uma cópia do WebSphere MQ seja usada apenas por um período limitado..

Resposta

Nenhum.

AMQ7132

O Programa é de propriedade da International Business Machines Corporation ou de uma de suas filiais (IBM) ou de um fornecedor IBM e é protegido por direitos autorais e licenciado, não vendido.

O termo "Programa" significa o programa original e todas as cópias inteiras ou parciais dele. Um Programa consiste em instruções legíveis por máquina, seus componentes, dados, conteúdo audiovisual (como imagens, textos, gravações ou imagens) e materiais licenciados relacionados.

Gravidade

0: Informações

Explanation

Isso faz parte do Contrato de Licença do Período de Teste que deve ser aceito antes que um período de teste possa ser iniciado.. Um período de avaliação permite que uma cópia do WebSphere MQ seja usada apenas por um período limitado..

Resposta

Nenhum.

AMQ7133

Este Contrato inclui a Parte 1-Termos Gerais e a Parte 2-Termos Exclusivos do País e é o contrato completo relativo ao uso deste Programa e substitui qualquer comunicação oral ou por escrito anterior entre o Cliente e a IBM Os termos da Parte 2 podem substituir ou modificar os da Parte 1.

Gravidade

0: Informações

Explanation

Isso faz parte do Contrato de Licença do Período de Teste que deve ser aceito antes que um período de teste possa ser iniciado.. Um período de avaliação permite que uma cópia do WebSphere MQ seja usada apenas por um período limitado..

Resposta

Nenhum.

AMQ7134

1. Licença

Uso do Programa

A IBM concede ao Participante uma licença não exclusiva e intransferível para usar o Programa

O Cliente pode 1) usar o Programa apenas para propósitos de avaliação interna, teste ou demonstração, em uma base de avaliação ou "experimental e comprar" e 2) fazer e instalar um número razoável de cópias do Programa em suporte de tal uso, a menos que a IBM identifique um número específico de cópias na documentação que acompanha o Programa... Os termos desta licença aplicam-se a cada cópia que você faz. Você reproduzirá o aviso de copyright e quaisquer outras lendas de propriedade em cada cópia, ou cópia parcial, do Programa.

Gravidade

0: Informações

Explanation

Isso faz parte do Contrato de Licença do Período de Teste que deve ser aceito antes que um período de teste possa ser iniciado.. Um período de avaliação permite que uma cópia do WebSphere MQ seja usada apenas por um período limitado..

Resposta

Nenhum.

AMQ7135

O PROGRAMA PODE CONTER UM DISPOSITIVO DE DESATIVAÇÃO QUE O IMPEDIRÁ DE SER USADO APÓS A EXPIRAÇÃO DESTA LICENÇA. VOCÊ NÃO ADULTERARÁ ESTE DISPOSITIVO DE DESATIVAÇÃO OU O PROGRAMA VOCÊ DEVE TOMAR PRECAUÇÕES PARA EVITAR QUALQUER PERDA DE DADOS QUE POSSA RESULTAR QUANDO O PROGRAMA NÃO PUDER MAIS SER USADO.

Gravidade

0: Informações

Explanation

Isso faz parte do Contrato de Licença do Período de Teste que deve ser aceito antes que um período de teste possa ser iniciado.. Um período de avaliação permite que uma cópia do WebSphere MQ seja usada apenas por um período limitado..

Resposta

Nenhum.

AMQ7136

Você irá 1) manter um registro de todas as cópias do Programa e 2) assegurar que qualquer pessoa que use o Programa o faça apenas para seu uso autorizado e em conformidade com os termos deste Contrato.

O Cliente não pode 1) usar, copiar, modificar ou distribuir o Programa, exceto conforme fornecido neste Contrato; 2) fazer montagem reversa, compilação reversa ou de outra forma traduzir o Programa, exceto conforme especificamente permitido por lei, sem a possibilidade de renúncia contratual; ou 3) sublicenciar, alugar ou arrendar o Programa.

Gravidade

0: Informações

Explanation

Isso faz parte do Contrato de Licença do Período de Teste que deve ser aceito antes que um período de teste possa ser iniciado.. Um período de avaliação permite que uma cópia do WebSphere MQ seja usada apenas por um período limitado..

Resposta

Nenhum.

AMQ7137

Esta licença começa com seu primeiro uso do Programa e termina 1) a partir da duração ou data especificada na documentação que acompanha o Programa ou 2) quando o Programa se desativa automaticamente. A menos que a IBM especifique na documentação que acompanha o Programa

que o Cliente pode reter o Programa (nesse caso, um encargo adicional pode ser aplicado), o Cliente destruirá o Programa e todas as cópias feitas dele dentro de dez dias a partir do término desta licença

Gravidade

0: Informações

Explanation

Isso faz parte do Contrato de Licença do Período de Teste que deve ser aceito antes que um período de teste possa ser iniciado.. Um período de avaliação permite que uma cópia do WebSphere MQ seja usada apenas por um período limitado..

Resposta

Nenhum.

AMQ7138

2. Nenhuma garantia

SUJEITO A QUAISQUER GARANTIAS ESTATUTÁRIAS QUE NÃO POSSAM SER EXCLUÍDAS, a IBM NÃO FAZ GARANTIAS OU CONDIÇÕES EXPRESSAS OU IMPLÍCITAS, INCLUINDO, SEM LIMITAÇÃO, A GARANTIA DE NÃO INFRAÇÃO E AS GARANTIAS IMPLÍCITAS DE COMERCIALIZAÇÃO E ADEQUAÇÃO A UM DETERMINADO PROPÓSITO, EM RELAÇÃO AO PROGRAMA OU SUPORTE TÉCNICO, SE HOVER. IBM NÃO FAZ NENHUMA GARANTIA QUANTO À CAPACIDADE DO PROGRAMA DE PROCESSAR CORRETAMENTE, FORNECER E / OU RECEBER DADOS DE DATA DENTRO E ENTRE OS SÉCULOS 20TH E 21ST .

Essa exclusão também se aplica a qualquer uma das subcontratadas, fornecedores ou desenvolvedores de programas da IBM(coletivamente chamados de "Fornecedores")...

Os fabricantes, fornecedores ou publicadores de Programas nãoIBM podem fornecer suas próprias garantias.

Gravidade

0: Informações

Explanation

Isso faz parte do Contrato de Licença do Período de Teste que deve ser aceito antes que um período de teste possa ser iniciado.. Um período de avaliação permite que uma cópia do WebSphere MQ seja usada apenas por um período limitado..

Resposta

Nenhum.

AMQ7139

3. Limitação de Responsabilidade

Nem a IBM nem seus fornecedores são responsáveis por quaisquer danos diretos ou indiretos, incluindo, sem limitação, perda de lucros, perda de economias ou quaisquer danos incidentais, especiais ou outros danos consequenciais econômicos, mesmo se a IBM for informada de sua possibilidade. ALGUMAS JURISDIÇÕES NÃO PERMITEM A EXCLUSÃO OU LIMITAÇÃO DE DANOS INCIDENTAIS OU CONSEQUENCIAIS, PORTANTO A EXCLUSÃO OU LIMITAÇÃO ACIMA PODE NÃO SE APLICAR A VOCÊ.

Gravidade

0: Informações

Explanation

Isso faz parte do Contrato de Licença do Período de Teste que deve ser aceito antes que um período de teste possa ser iniciado.. Um período de avaliação permite que uma cópia do WebSphere MQ seja usada apenas por um período limitado..

Resposta

Nenhum.

AMQ7140

4. Geral

Nada neste Acordo afeta quaisquer direitos legais dos consumidores que não possam ser renunciados ou limitados por contrato.

Gravidade

0: Informações

Explanation

Isso faz parte do Contrato de Licença do Período de Teste que deve ser aceito antes que um período de teste possa ser iniciado.. Um período de avaliação permite que uma cópia do WebSphere MQ seja usada apenas por um período limitado..

Resposta

Nenhum.

AMQ7141

A IBM poderá rescindir sua licença se você não cumprir com os termos deste Contrato Se a IBM fizer isso, você deverá destruir imediatamente o Programa e todas as cópias dele feitas.

O Cliente não pode exportar o Programa

Nem o Cliente nem a IBM apresentarão uma ação legal sob este Contrato mais de dois anos após o surgimento da causa da ação, a menos que seja fornecido de outra forma pela lei local sem a possibilidade de renúncia ou limitação contratual.

Nem o Cliente nem a IBM são responsáveis pelo não cumprimento de quaisquer obrigações devido a causas além de seu controle

Não há nenhum encargo adicional para o uso do Programa para a duração desta licença.

A IBM não fornece serviços de programa ou suporte técnico, a menos que IBM especifique o contrário.

Gravidade

0: Informações

Explanation

Isso faz parte do Contrato de Licença do Período de Teste que deve ser aceito antes que um período de teste possa ser iniciado.. Um período de avaliação permite que uma cópia do WebSphere MQ seja usada apenas por um período limitado..

Resposta

Nenhum.

AMQ7142

Responda "sim" para aceitar o Contrato. Responda "não" se não concordar com os termos do Contrato. Responda 'não' e envie o comando novamente, se desejar ler o Acordo novamente.

Gravidade

0: Informações

Explanation

O Contrato de Licença de Período de Teste foi exibido para o usuário, e o usuário deve agora aceitar ou rejeitar o Contrato.

Resposta

Responda 'yes' ou 'no', e pressione 'Enter'.

AMQ7143

Pressione Enter para continuar

Gravidade

0: Informações

Explanation

Parte do Contrato de Licença do Período de Teste foi exibida para o usuário O usuário deve pressionar a tecla Enter para indicar que está pronto para a próxima parte do Contrato ser exibida.

Resposta

Pressione a tecla Enter quando estiver pronto para que a próxima parte do Contrato seja exibida

AMQ7144

As leis do país no qual você adquire o Programa regem este Acordo, exceto 1) na Austrália, as leis do Estado ou Território no qual a transação é realizada regem este Acordo; 2) na Albânia, Armênia, Bielorrússia, Bósnia e Herzegovina, Bulgária, Croácia, República Checa, Geórgia, Hungria, Cazaquistão, Quirguízia, Antiga República Jugoslava da Macedônia (ARJM), Moldávia, Polônia, Romênia, Rússia, República Eslovaca, Eslovênia, Ucrânia e República Federativa da Iugoslávia, as leis da Áustria regem este Contrato; 3) no Reino Unido, todos os litígios relacionados a este Contrato serão regidos pela lei inglesa e serão submetidos à jurisdição exclusiva dos tribunais ingleses; 4) no Canadá, as leis da Província de Ontário regem este Contrato; e 5) nos Estados Unidos e Porto Rico, e República Popular da China, as leis do Estado de Nova York regem este Contrato.

Gravidade

0: Informações

Explanation

Isso faz parte do Contrato de Licença do Período de Teste que deve ser aceito antes que um período de teste possa ser iniciado.. Um período de avaliação permite que uma cópia do WebSphere MQ seja usada apenas por um período limitado..

Resposta

Nenhum.

AMQ7145

Parte 2-Termos exclusivos do país

AUSTRÁLIA:

Sem garantia (Seção 2):

À presente secção é aditado o seguinte parágrafo:

Embora a IBM especifique que não há garantias, você pode ter determinados direitos sob o Trade Practices Act 1974 ou outra legislação e são limitados apenas na extensão permitida pela legislação aplicável.

Limitação de Responsabilidade (Secção 3):

À presente secção é aditado o seguinte parágrafo:

Gravidade

0: Informações

Explanation

Isso faz parte do Contrato de Licença do Período de Teste que deve ser aceito antes que um período de teste possa ser iniciado.. Um período de avaliação permite que uma cópia do WebSphere MQ seja usada apenas por um período limitado..

Resposta

Nenhum.

AMQ7146

Em que IBM está em violação de uma condição ou garantia implícita pelo Trade Practices Act 1974, a responsabilidade da IBM é limitada ao reparo ou substituição das mercadorias ou ao fornecimento de mercadorias equivalentes.. Quando essa condição ou garantia estiver relacionada ao direito de venda, posse silenciosa ou título claro, ou os bens forem de um tipo normalmente adquirido para uso ou consumo pessoal, doméstico ou doméstico, então nenhuma das limitações deste parágrafo se aplicará.

Gravidade

0: Informações

Explanation

Isso faz parte do Contrato de Licença do Período de Teste que deve ser aceito antes que um período de teste possa ser iniciado.. Um período de avaliação permite que uma cópia do WebSphere MQ seja usada apenas por um período limitado..

Resposta

Nenhum.

AMQ7147

NOVA ZELÂNDIA:

Sem garantia (Secção 2):

À presente secção é aditado o seguinte parágrafo:

Embora a IBM especifique que não há garantias, você pode ter determinados direitos sob o Consumer Guarantees Act 1993 ou outra legislação que não pode ser excluída ou limitada. A Lei de Garantias ao Consumidor 1993 não se aplicará em relação a quaisquer bens ou serviços que a IBM fornece, se você precisar dos bens e serviços para os propósitos de um negócio conforme definido na Lei.

Gravidade

0: Informações

Explanation

Isso faz parte do Contrato de Licença do Período de Teste que deve ser aceito antes que um período de teste possa ser iniciado.. Um período de avaliação permite que uma cópia do WebSphere MQ seja usada apenas por um período limitado..

Resposta

Nenhum.

AMQ7148

Limitação de Responsabilidade (Secção 3):

À presente secção é aditado o seguinte parágrafo:

Quando os produtos ou serviços não forem adquiridos para os fins de um negócio, conforme definido na Lei de Garantias ao Consumidor de 1993, as limitações nesta Secção estão sujeitas às limitações nessa Lei.

Gravidade

0: Informações

Explanation

Isso faz parte do Contrato de Licença do Período de Teste que deve ser aceito antes que um período de teste possa ser iniciado.. Um período de avaliação permite que uma cópia do WebSphere MQ seja usada apenas por um período limitado..

Resposta

Nenhum.

AMQ7149

ALEMANHA: Sem Garantia (Secção 2):

São aditados os seguintes parágrafos à presente secção:

O período mínimo de garantia para os Programas é de seis meses

No caso de um Programa ser entregue sem especificações, nós garantiremos apenas que as informações do Programa descrevem corretamente o Programa e que o Programa pode ser usado de acordo com as informações do Programa. Você deve verificar a usabilidade de acordo com as informações do Programa dentro do período de "garantia de reembolso".

Limitação de Responsabilidade (Secção 3):

À presente secção é aditado o seguinte parágrafo:

As limitações e exclusões especificadas no Contrato não serão aplicadas a danos causados pela IBM com fraude ou negligência grave e para garantia expressa.

Gravidade

0: Informações

Explanation

Isso faz parte do Contrato de Licença do Período de Teste que deve ser aceito antes que um período de teste possa ser iniciado.. Um período de avaliação permite que uma cópia do WebSphere MQ seja usada apenas por um período limitado..

Resposta

Nenhum.

AMQ7150

ÍNDIA:

Geral (Secção 4):

O seguinte substitui o quarto parágrafo desta Secção:

Se nenhuma ação ou outra ação judicial for intentada, no prazo de dois anos após a origem da causa da ação, em relação a qualquer reivindicação que qualquer uma das partes possa ter contra a outra, os direitos da parte interessada em relação a tal reivindicação serão perdidos e a outra parte será liberada de suas obrigações em relação a tal reivindicação.

Gravidade

0: Informações

Explanation

Isso faz parte do Contrato de Licença do Período de Teste que deve ser aceito antes que um período de teste possa ser iniciado.. Um período de avaliação permite que uma cópia do WebSphere MQ seja usada apenas por um período limitado..

Resposta

Nenhum.

AMQ7151

IRLANDA:

Sem garantia (Secção 2):

À presente secção é aditado o seguinte parágrafo:

Exceto conforme expressamente previsto nestes termos e condições, todas as condições estatutárias, incluindo todas as garantias implícitas, mas sem prejuízo da generalidade das anteriores, todas as garantias implícitas pela Lei de Venda de Bens 1893 ou pela Lei de Venda de Bens e Fornecimento de Serviços 1980 são excluídas.

ITÁLIA:

Limitação de Responsabilidade (Secção 3):

A presente secção passa a ter a seguinte redação:

A menos que seja fornecido de outra forma pela lei obrigatória, a IBM não é responsável por quaisquer danos que possam surgir

Gravidade

0: Informações

Explanation

Isso faz parte do Contrato de Licença do Período de Teste que deve ser aceito antes que um período de teste possa ser iniciado.. Um período de avaliação permite que uma cópia do WebSphere MQ seja usada apenas por um período limitado..

Resposta

Nenhum.

AMQ7152

Reino Unido:

Limitação de Responsabilidade (Secção 3):

No final do primeiro parágrafo, é aditado o seguinte parágrafo à presente secção:

A limitação de responsabilidade não se aplicará a qualquer violação das obrigações da IBM implícitas pela Secção 12 do Sales of Goods Act 1979 ou Secção 2 do Supply of Goods and Services Act 1982.

Gravidade

0: Informações

Explanation

Isso faz parte do Contrato de Licença do Período de Teste que deve ser aceito antes que um período de teste possa ser iniciado.. Um período de avaliação permite que uma cópia do WebSphere MQ seja usada apenas por um período limitado..

Resposta

Nenhum.

AMQ7153

Uma licença não pôde ser instalada para esta cópia do WebSphere MQ

Gravidade

20: Erro

Explanation

Uma licença de Produção, Beta ou Período de Teste não pôde ser instalada para esta cópia do WebSphere MQ Isso ocorre porque o arquivo 'nodelock' no diretório 'qmgrs/@SYSTEM' não pôde ser criado ou atualizado.

Resposta

Verifique a propriedade e permissões do diretório 'qmgrs/@SYSTEM'.

AMQ7154

A licença de Produção para esta cópia do WebSphere MQ expirou

Gravidade

20: Erro

Explanation

A licença de produção para essa cópia do WebSphere MQ tem uma data de validade Esta data foi passada.

Resposta

Contate o centro de assistência IBM.

AMQ7155

O arquivo de licença não foi localizado ou não é válido.

Gravidade

20: Erro

Explanation

O programa requer que o arquivo de licença esteja presente, disponível e seja um arquivo de licença válido. Também será possível obter esse erro se você tentar usar o Advanced Message Security (por exemplo, setmqspl), mas não tiver o componente AMS instalado.

Resposta

Verifique se as etapas de instalação descritas na documentação foram seguidas e se o problema persistir, use o https://www.ibm.com/support/home/product/P439881V74305Y86/IBM_MQ ou o assistente de suporte da IBM em https://www.ibm.com/support/home/product/C100515X13178X21/other_software/ibm_support_assistant para ver se uma solução já está disponível Se você não conseguir localizar uma correspondência, entre em contato com o centro de suporte IBM.

AMQ7156

Esta cópia de WebSphere MQ já está em execução no modo de produção

Gravidade

0: Informações

Explanation

Uma licença de Produção foi instalada anteriormente para esta cópia do WebSphere MQ

Resposta

Nenhum.

AMQ7157

A licença de Produção não é válida para esta cópia do WebSphere MQ

Gravidade

20: Erro

Explanation

A licença <insert_3> foi instalada, mas não é uma licença de produção válida para esta cópia do WebSphere MQ

Resposta

Envie o comando SETMQPRD novamente especificando o nome de uma licença de produção válida.

AMQ7158

A licença do Período de Avaliação não é válida para esta cópia do WebSphere MQ

Gravidade

20: Erro

Explanation

A licença <insert_3> foi instalada, mas não é uma licença de período de avaliação válida para esta cópia do WebSphere MQ

Resposta

Verifique se a versão correta do arquivo está disponível

AMQ7159

Um aplicativo FASTPATH foi encerrado inesperadamente.

Gravidade

10: Aviso

Explanation

Um aplicativo FASTPATH foi encerrado de uma maneira que não permitia que o gerenciador de filas limpasse os recursos pertencentes a esse aplicativo. Quaisquer recursos mantidos pelo aplicativo podem ser liberados apenas parando e reiniciando o gerenciador de fila..

Resposta

Investigue por que o aplicativo foi encerrado inesperadamente. Evite terminar os aplicativos FASTPATH de uma maneira que impeça o WebSphere MQ de liberar recursos mantidos pelo aplicativo.

AMQ7160

Objeto do gerenciador de filas

Gravidade

0: Informações

AMQ7161

catálogo de objeto

Gravidade

0: Informações

AMQ7162

O comando setmqaut foi concluído com êxito

Gravidade

0: Informações

AMQ7163 (IBM i)

WebSphere MQ <insert_2> iniciada para <insert_3>.

Gravidade

0: Informações

Explanation

O PID da tarefa é <insert_2> o CCSID é <insert_1>. O nome da tarefa é <insert_4>..

Resposta

Nenhum

AMQ7164 (IBM i)

O WebSphere MQ está aguardando o início de uma tarefa

Gravidade

0: Informações

Explanation

O WebSphere MQ está esperando <insert_1> segundos para iniciar a tarefa <insert_3> para o Gerenciador de Filas: <insert_5> .

Resposta

Verifique se a fila de tarefas associada à descrição da tarefa <insert_4> não está retida e se o valor máximo de tarefas ativas apropriado na entrada da fila de tarefas é suficiente para permitir que a tarefa seja iniciada. Verifique se o subsistema associado à fila de jobs está ativo e tem um valor suficiente especificado para o número máximo de jobs que podem estar ativos ao mesmo tempo.

AMQ7165

A licença Beta para esta cópia do WebSphere MQ expirou

Gravidade

20: Erro

Explanation

Essa cópia do WebSphere MQ foi licenciada para ser usada para teste Beta apenas por um período limitado Este período expirou.

Resposta

Instale uma licença de Produção desta cópia do WebSphere MQ

AMQ7166

O período Beta para esta cópia do WebSphere MQ agora expirou

Gravidade

20: Erro

Explanation

Essa cópia do WebSphere MQ foi licenciada apenas por um período limitado. Este período expirou.

Resposta

Instale uma licença de Produção desta cópia do WebSphere MQ

AMQ7167

O 'Contrato de Licença do Early Release of Programs' não foi aceito.

Gravidade

10: Aviso

Explanation

Quando o IBM International License Agreement for Early Release of Programs é exibido, o usuário deve aceitá-lo antes que essa cópia de WebSphere MQ possa ser usada

Resposta

Submeta o comando novamente e aceite o contrato

AMQ7168

Resta um dia no período de teste Beta para esta cópia do WebSphere MQ

Gravidade

0: Informações

Explanation

Esta cópia do WebSphere MQ é licenciado apenas por um período limitado.

Resposta

Nenhum.

AMQ7169

Este é o dia final do período de teste Beta para esta cópia do WebSphere MQ

Gravidade

10: Aviso

Explanation

Esta cópia do WebSphere MQ é licenciado apenas por um período limitado.

Resposta

Instale uma licença de Produção desta cópia do WebSphere MQ

AMQ7170 (IBM i)

Opção não é válida para esta transação.

Gravidade

20: Erro

Explanation

A opção Resolver não é válida para transações externas.. As opções de Confirmação e Restauração não são válidas para transações internas ou transações heurísticamente concluídas A opção Esquecer é válida apenas para transações heurísticamente concluídas

Resposta

Selecione uma opção diferente para essa transação

AMQ7171

IBM International License Agreement para Liberação Antecipada de Programas

Parte 1 - Termos Gerais

Leia cuidadosamente esse contrato antes de usar o Programa. IBM LICENCIARÁ O PROGRAMA PARA VOCÊ SOMENTE SE VOCÊ PRIMEIRO ACEITAR OS TERMOS DESTE CONTRATO Ao utilizar o Programa, o Cliente concorda com esses termos. SE VOCÊ NÃO CONCORDAR COM OS TERMOS DESTE CONTRATO, RETORNE PRONTAMENTE O PROGRAMA NÃO UTILIZADO PARA A IBM

Gravidade

0: Informações

Explanation

Isso faz parte do Contrato de Licença de Liberação Antecipada de Programas que deve ser aceito antes que um período de teste Beta possa ser iniciado. Uma versão de teste Beta permite que uma cópia do WebSphere MQ seja usada apenas por um período limitado.

Resposta

Nenhum.

AMQ7172

O Programa é de propriedade da International Business Machines Corporation ou de uma de suas filiais (IBM) ou de um fornecedor IBM e é protegido por direitos autorais e licenciado, não vendido.

O termo "Programa" significa o programa original e todas as cópias inteiras ou parciais dele. Um Programa consiste em instruções legíveis por máquina, seus componentes, dados, conteúdo audiovisual (como imagens, textos, gravações ou imagens) e materiais licenciados relacionados.

Gravidade

0: Informações

Explanation

Isso faz parte do Contrato de Licença de Liberação Antecipada de Programas que deve ser aceito antes que um período de teste Beta possa ser iniciado. Uma versão de teste Beta permite que uma cópia do WebSphere MQ seja usada apenas por um período limitado.

Resposta

Nenhum.

AMQ7173

O termo "Liberação Antecipada" significa que o Programa não está formalmente liberado ou geralmente disponível. O termo não implica que o Programa será formalmente lançado ou disponibilizado em geral. A IBM não garante que um Programa formalmente liberado ou disponibilizado de forma geral será semelhante ou compatível com as versões de Liberação Antecipada.

ESTE CONTRATO INCLUI A PARTE 1-TERMOS GERAIS E A PARTE 2-TERMOS EXCLUSIVOS DO PAÍS E É O CONTRATO COMPLETO RELATIVO AO USO DESTA PROGRAMA E SUBSTITUI QUALQUER COMUNICAÇÃO ORAL OU ESCRITA ANTERIOR ENTRE O CLIENTE E A IBM. Os termos da Parte 2 podem substituir ou modificar os da Parte 1.

Gravidade

0: Informações

Explanation

Isso faz parte do Contrato de Licença de Liberação Antecipada de Programas que deve ser aceito antes que um período de teste Beta possa ser iniciado. Uma versão de teste Beta permite que uma cópia do WebSphere MQ seja usada apenas por um período limitado.

Resposta

Nenhum.

AMQ7174

1.License

Uso do Programa

A IBM concede ao Participante uma licença não exclusiva e intransferível para usar o Programa

Você pode

- 1) usar o Programa apenas para fins de avaliação ou teste internos e
- 2) fazer e instalar um número razoável de cópias do Programa para suportar tal uso, a menos que a IBM identifique um número específico de cópias na documentação que acompanha o Programa. Os termos desta licença aplicam-se a cada cópia que você faz. Você reproduzirá o aviso de copyright e quaisquer outras lendas de propriedade em cada cópia, ou cópia parcial, do Programa.

Gravidade

0: Informações

Explanation

Isso faz parte do Contrato de Licença de Liberação Antecipada de Programas que deve ser aceito antes que um período de teste Beta possa ser iniciado. Uma versão de teste Beta permite que uma cópia do WebSphere MQ seja usada apenas por um período limitado.

Resposta

Nenhum.

AMQ7175

O PROGRAMA PODE CONTER UM DISPOSITIVO DE DESATIVAÇÃO QUE O IMPEDIRÁ DE SER USADO APÓS A EXPIRAÇÃO DESTA LICENÇA. VOCÊ NÃO ADULTERARÁ ESTE DISPOSITIVO DE DESATIVAÇÃO OU O PROGRAMA VOCÊ DEVE TOMAR PRECAUÇÕES PARA EVITAR QUALQUER PERDA DE DADOS QUE POSSA RESULTAR QUANDO O PROGRAMA NÃO PUDER MAIS SER USADO.

Você

- 1) manter um registro de todas as cópias do Programa e
- 2) assegurar que qualquer pessoa que use o Programa o faça somente para seu uso autorizado e em conformidade com os termos deste Contrato.

Gravidade

0: Informações

Explanation

Isso faz parte do Contrato de Licença de Liberação Antecipada de Programas que deve ser aceito antes que um período de teste Beta possa ser iniciado. Uma versão de teste Beta permite que uma cópia do WebSphere MQ seja usada apenas por um período limitado.

Resposta

Nenhum.

AMQ7176

Você não pode

- 1) usar, copiar, modificar ou distribuir o Programa, exceto conforme previsto neste Contrato;
- 2) fazer montagem reversa, compilação reversa ou de outra forma traduzir o Programa, exceto conforme especificamente permitido por lei, sem a possibilidade de renúncia contratual; ou
- 3) sublicenciar, alugar ou arrendar o Programa.

Gravidade

0: Informações

Explanation

Isso faz parte do Contrato de Licença de Liberação Antecipada de Programas que deve ser aceito antes que um período de teste Beta possa ser iniciado. Uma versão de teste Beta permite que uma cópia do WebSphere MQ seja usada apenas por um período limitado.

Resposta

Nenhum.

AMQ7177

Esta licença começa com seu primeiro uso do Programa e termina

- 1) a partir da duração ou data especificada na documentação que acompanha o Programa,
- 2) quando o Programa se desativa automaticamente, ou
- 3) quando a IBM torna o Programa geralmente disponível. A menos que a IBM especifique na documentação que acompanha o Programa que o Cliente pode reter o Programa (nesse caso, um encargo adicional pode ser aplicado), o Cliente destruirá o Programa e todas as cópias feitas dele dentro de dez dias a partir do término desta licença

Gravidade

0: Informações

Explanation

Isso faz parte do Contrato de Licença de Liberação Antecipada de Programas que deve ser aceito antes que um período de teste Beta possa ser iniciado. Uma versão de teste Beta permite que uma cópia do WebSphere MQ seja usada apenas por um período limitado.

Resposta

Nenhum.

AMQ7178

2.No

SUJEITO A QUAISQUER GARANTIAS ESTATUTÁRIAS QUE NÃO POSSAM SER EXCLUÍDAS, a IBM NÃO FAZ GARANTIAS OU CONDIÇÕES EXPRESSAS OU IMPLÍCITAS, INCLUINDO, SEM LIMITAÇÃO, A GARANTIA DE NÃO INFRAÇÃO E AS GARANTIAS IMPLÍCITAS DE COMERCIALIZAÇÃO E ADEQUAÇÃO A UM DETERMINADO PROPÓSITO, EM RELAÇÃO AO PROGRAMA OU SUPORTE TÉCNICO, SE HOUVER. IBM NÃO FAZ NENHUMA GARANTIA QUANTO À CAPACIDADE DO PROGRAMA DE PROCESSAR CORRETAMENTE, FORNECER E / OU RECEBER DADOS DE DATA DENTRO E ENTRE OS SÉCULOS 20TH E 21ST .

Essa exclusão também se aplica a qualquer uma das subcontratadas, fornecedores ou desenvolvedores de programas da IBM(coletivamente chamados de "Fornecedores")...

Os fabricantes, fornecedores ou publicadores de Programas nãoIBM podem fornecer suas próprias garantias.

Gravidade

0: Informações

Explanation

Isso faz parte do Contrato de Licença de Liberação Antecipada de Programas que deve ser aceito antes que um período de teste Beta possa ser iniciado. Uma versão de teste Beta permite que uma cópia do WebSphere MQ seja usada apenas por um período limitado.

Resposta

Nenhum.

AMQ7179

3.Limitation de Responsabilidade

Nem a IBM nem seus fornecedores são responsáveis por quaisquer danos diretos ou indiretos, incluindo, sem limitação, perda de lucros, perda de economias ou quaisquer danos incidentais, especiais ou outros danos consequenciais econômicos, mesmo se a IBM for informada de sua possibilidade. **ALGUMAS JURISDIÇÕES NÃO PERMITEM A EXCLUSÃO OU LIMITAÇÃO DE DANOS INCIDENTAIS OU CONSEQUENCIAIS, PORTANTO A EXCLUSÃO OU LIMITAÇÃO ACIMA PODE NÃO SE APLICAR A VOCÊ.**

4.Rights em Dados

O Cliente, por meio deste, designa à IBM todos os direitos, títulos e interesses (incluindo a propriedade de direitos autorais) em quaisquer dados, sugestões e materiais por escrito relacionados ao seu uso do Programa fornecido à IBM. Se a IBM precisar dela, você assinará um documento apropriado para designar tais direitos

Gravidade

0: Informações

Explanation

Isso faz parte do Contrato de Licença de Liberação Antecipada de Programas que deve ser aceito antes que um período de teste Beta possa ser iniciado. Uma versão de teste Beta permite que uma cópia do WebSphere MQ seja usada apenas por um período limitado.

Resposta

Nenhum.

AMQ7180

5.General

Nada neste Acordo afeta quaisquer direitos legais dos consumidores que não possam ser renunciados ou limitados por contrato.

A IBM poderá rescindir sua licença se você não cumprir com os termos deste Contrato Se a IBM fizer isso, você deverá destruir imediatamente o Programa e todas as cópias dele feitas.

Não exporte o Programa.

Gravidade

0: Informações

Explanation

Isso faz parte do Contrato de Licença de Liberação Antecipada de Programas que deve ser aceito antes que um período de teste Beta possa ser iniciado. Uma versão de teste Beta permite que uma cópia do WebSphere MQ seja usada apenas por um período limitado.

Resposta

Nenhum.

AMQ7181

Nem o Cliente nem a IBM apresentarão uma ação legal sob este Contrato mais de dois anos após o surgimento da causa da ação, a menos que seja fornecido de outra forma pela lei local sem a possibilidade de renúncia ou limitação contratual.

Nem o Cliente nem a IBM são responsáveis pelo não cumprimento de quaisquer obrigações devido a causas além de seu controle

Não há nenhum encargo adicional para o uso do Programa para a duração desta licença.

Nenhuma das partes cobrará a outra por direitos sobre dados ou qualquer trabalho realizado como resultado deste Contrato.

A IBM não fornece serviços de programa ou suporte técnico, a menos que IBM especifique o contrário.

Gravidade

0: Informações

Explanation

Isso faz parte do Contrato de Licença de Liberação Antecipada de Programas que deve ser aceito antes que um período de teste Beta possa ser iniciado. Uma versão de teste Beta permite que uma cópia do WebSphere MQ seja usada apenas por um período limitado.

Resposta

Nenhum.

AMQ7182

As leis do país no qual você adquire o Programa regem este Contrato, exceto

- 1) na Austrália, as leis do Estado ou Território em que a transação é realizada regem este Acordo;
- 2) na Albânia, na Armênia, na Bielorrússia, na Bósnia-Herzegovina, na Bulgária, na Croácia, na República Checa, na Geórgia, na Hungria, no Cazaquistão, na antiga República jugoslava da Macedônia (ARJM), na Moldávia, na Polónia, na Roménia, na Rússia, na República Eslovaca, na Eslovénia, na Ucrânia e na República Federativa da Jugoslávia, as leis da Áustria regem o presente Acordo;
- 3) no Reino Unido, todas as disputas relacionadas a este Contrato serão regidas pela Lei Inglesa e serão submetidas à jurisdição exclusiva dos tribunais ingleses;
- 4) no Canadá, as leis da Província de Ontário regem este Acordo; e
- 5) nos Estados Unidos e Porto Rico, e na República Popular da China, as leis do Estado de Nova York regem este Acordo.

Gravidade

0: Informações

Explanation

Isso faz parte do Contrato de Licença de Liberação Antecipada de Programas que deve ser aceito antes que um período de teste Beta possa ser iniciado. Uma versão de teste Beta permite que uma cópia do WebSphere MQ seja usada apenas por um período limitado.

Resposta

Nenhum.

AMQ7183

Parte 2 - Termos Exclusivos do País

AUSTRÁLIA: Sem Garantia (Seção 2): O parágrafo a seguir é incluído nesta Seção: Embora a IBM especifique que não há garantias, o Cliente pode ter determinados direitos sob o Trade Practices Act 1974 ou outra legislação e são limitados apenas à extensão permitida pela legislação aplicável.

Limitação de Responsabilidade (Seção 3): O parágrafo a seguir é incluído nesta Seção: Onde a IBM está em violação de uma condição ou garantia implícita pelo Trade Practices Act 1974, a responsabilidade da IBM é limitada ao reparo ou substituição das mercadorias ou ao fornecimento de

bens equivalentes. Quando essa condição ou garantia estiver relacionada ao direito de venda, posse silenciosa ou título claro, ou os bens forem de um tipo normalmente adquirido para uso ou consumo pessoal, doméstico ou doméstico, então nenhuma das limitações deste parágrafo se aplicará.

Gravidade

0: Informações

Explanation

Isso faz parte do Contrato de Licença de Liberação Antecipada de Programas que deve ser aceito antes que um período de teste Beta possa ser iniciado. Uma versão de teste Beta permite que uma cópia do WebSphere MQ seja usada apenas por um período limitado.

Resposta

Nenhum.

AMQ7184

ALEMANHA: Nenhuma Garantia (Seção 2): Os parágrafos a seguir são incluídos nesta Seção: O período mínimo de garantia para Programas é de seis meses. No caso de um Programa ser entregue sem Especificações, a IBM garantirá apenas que as informações do Programa descrevam corretamente o Programa e que o Programa possa ser usado de acordo com as informações do Programa. Você deve verificar a usabilidade de acordo com as informações do Programa dentro do período de "garantia de reembolso".

Limitação de Responsabilidade (Seção 3): O parágrafo a seguir é incluído nesta Seção: As limitações e exclusões especificadas no Contrato não se aplicarão a danos causados pela IBM com fraude ou negligência grave e para garantia expressa.

Gravidade

0: Informações

Explanation

Isso faz parte do Contrato de Licença de Liberação Antecipada de Programas que deve ser aceito antes que um período de teste Beta possa ser iniciado. Uma versão de teste Beta permite que uma cópia do WebSphere MQ seja usada apenas por um período limitado.

Resposta

Nenhum.

AMQ7185

ÍNDIA: Geral (Seção 5): O seguinte substitui o quarto parágrafo desta Seção: Se nenhuma ação judicial ou outra ação judicial for intentada, no prazo de dois anos após a causa da ação surgir, em relação a qualquer reivindicação que uma das partes possa ter contra a outra, os direitos da parte interessada em relação a tal reivindicação serão perdidos e a outra parte será liberada de suas obrigações em relação a tal reivindicação.

Gravidade

0: Informações

Explanation

Isso faz parte do Contrato de Licença de Liberação Antecipada de Programas que deve ser aceito antes que um período de teste Beta possa ser iniciado. Uma versão de teste Beta permite que uma cópia do WebSphere MQ seja usada apenas por um período limitado.

Resposta

Nenhum.

AMQ7186

IRLANDA: Nenhuma Garantia (Seção 2): O parágrafo a seguir é adicionado a esta Seção: Exceto conforme expressamente previsto nestes termos e condições, todas as condições estatutárias, incluindo todas as garantias implícitas, mas sem prejuízo da generalidade do acima exposto, todas as garantias implícitas pela Lei de Venda de Bens 1893 ou a Lei de Venda de Bens e Fornecimento de Serviços 1980 são excluídas.

Gravidade

0: Informações

Explanation

Isso faz parte do Contrato de Licença de Liberação Antecipada de Programas que deve ser aceito antes que um período de teste Beta possa ser iniciado. Uma versão de teste Beta permite que uma cópia do WebSphere MQ seja usada apenas por um período limitado.

Resposta

Nenhum.

AMQ7187

ITÁLIA: Limitação de Responsabilidade (Seção 3): Esta Seção é substituída pelo seguinte: salvo disposição em contrário da lei obrigatória, a IBM não é responsável por quaisquer danos que possam surgir.

Gravidade

0: Informações

Explanation

Isso faz parte do Contrato de Licença de Liberação Antecipada de Programas que deve ser aceito antes que um período de teste Beta possa ser iniciado. Uma versão de teste Beta permite que uma cópia do WebSphere MQ seja usada apenas por um período limitado.

Resposta

Nenhum.

AMQ7188

JAPÃO: Direitos nos Dados (Seção 4): O parágrafo a seguir é incluído nesta Seção: Você também concorda em designar à IBM os direitos relativos a trabalhos derivados, conforme definido nos Artigos 27 e 28 da Lei de Copyright japonesa. Você também concorda em não exercer seus direitos morais.

Gravidade

0: Informações

Explanation

Isso faz parte do Contrato de Licença de Liberação Antecipada de Programas que deve ser aceito antes que um período de teste Beta possa ser iniciado. Uma versão de teste Beta permite que uma cópia do WebSphere MQ seja usada apenas por um período limitado.

Resposta

Nenhum.

AMQ7189

NOVA ZELÂNDIA: Nenhuma Garantia (Seção 2): O parágrafo a seguir é incluído nesta Seção: Embora a IBM especifique que não há garantias, o Cliente pode ter determinados direitos sob a Lei de Garantias ao Consumidor de 1993 ou outra legislação que não possa ser excluída ou limitada A Lei de Garantias ao Consumidor 1993 não se aplicará em relação a quaisquer bens ou serviços que a IBM fornece, se você precisar dos bens e serviços para os propósitos de um negócio, conforme definido nessa Lei.

Limitação de Responsabilidade (Seção 3): O parágrafo a seguir é incluído a esta Seção: Quando os Programas não são adquiridos para os propósitos de um negócio, conforme definido na Lei de Garantias ao Consumidor de 1993, as limitações nesta Seção estão sujeitas às restrições nessa lei.

Gravidade

0: Informações

Explanation

Isso faz parte do Contrato de Licença de Liberação Antecipada de Programas que deve ser aceito antes que um período de teste Beta possa ser iniciado. Uma versão de teste Beta permite que uma cópia do WebSphere MQ seja usada apenas por um período limitado.

Resposta

Nenhum.

AMQ7190

REINO UNIDO: Limitação de Responsabilidade (Seção 3): O parágrafo a seguir é incluído nesta Seção no final do primeiro parágrafo: A limitação de responsabilidade não se aplicará a qualquer violação das obrigações da IBM implícitas na Seção 12 do Sale of Goods Act 1979 ou Seção 2 do Supply of Goods and Services Act 1982.

Gravidade

0: Informações

Explanation

Isso faz parte do Contrato de Licença de Liberação Antecipada de Programas (VZ125-5544-01 10/97 (MK002)) que deve ser aceito antes que um período de teste Beta possa ser iniciado. Uma versão de teste Beta permite que uma cópia do WebSphere MQ seja usada apenas por um período limitado.

Resposta

Nenhum.

AMQ7191

Há <insert_1> dias restantes no período de teste beta para esta cópia do WebSphere MQ .

Gravidade

0: Informações

Explanation

Esta cópia do WebSphere MQ é licenciado apenas por um período limitado.

Resposta

Nenhum.

AMQ7192

O período de teste beta para esta cópia do WebSphere MQ já foi iniciado.

Gravidade

0: Informações

Explanation

Esta cópia do WebSphere MQ é licenciada apenas por um período limitado, e o período de teste Beta foi iniciado anteriormente

Resposta

Nenhum.

AMQ7193

Responda "sim" para aceitar o Contrato. Responda "não" se não concordar com os termos do Contrato. Responda 'não' e envie o comando novamente, se desejar ler o Acordo novamente.

Gravidade

0: Informações

Explanation

O IBM International License Agreement for Early Release of Programs foi exibido para o usuário e o usuário deve agora aceitar ou rejeitar o Contrato.

Resposta

Responda 'yes' ou 'no', e pressione 'Enter'.

AMQ7194

Pressione Enter para continuar

Gravidade

0: Informações

Explanation

Parte do IBM International License Agreement for Early Release of Programs foi exibida ao usuário. O usuário deve pressionar a tecla Enter para indicar que está pronto para a próxima parte do Contrato ser exibida.

Resposta

Pressione a tecla Enter quando estiver pronto para que a próxima parte do Contrato seja exibida

AMQ7195

A licença de teste beta não é válida para esta cópia do WebSphere MQ

Gravidade

20: Erro

Explanation

A licença <insert_3> foi instalada, mas não é uma licença de período de avaliação válida para esta cópia do WebSphere MQ

Resposta

Verifique se a versão correta do arquivo está disponível

AMQ7196

Ao instalar este produto, você aceita os termos do Acordo de Licença do Programa Internacional e as Informações sobre Licença fornecidas com o produto.

Gravidade

0: Informações

Resposta

Nenhum.

AMQ7197

Uma licença de produção ou de teste não pôde ser instalada para esta cópia do WebSphere MQ

Gravidade

20: Erro

Explanation

Esta cópia do WebSphere MQ é uma versão beta e não pode ser usada com uma licença de produção ou de teste

Resposta

Desinstale a versão beta do WebSphere MQ e instale a versão de produção ou teste.

AMQ7198

Unidades de licença insuficientes.

Gravidade

10: Aviso

Explanation

O abono do processador comprado (<insert_1>) é menor que o número de processadores (<insert_2>) nesta máquina.

Resposta

Assegure-se de que unidades de licença suficientes tenham sido compradas e use o comando setmqcap do MQ para configurar o abono do processador comprado para essa instalação Consulte a documentação de Início Rápido para obter mais informações.

AMQ7198 (IBM i)

Unidades de licença insuficientes.

Gravidade

10: Aviso

Explanation

A permissão do processador adquirido para essa instalação é zero.

Resposta

Assegure-se de que unidades de licença suficientes tenham sido compradas e use o comando CHGMQMCPAP MQ para configurar o abono do processador comprado para esta instalação. Consulte a documentação de Início Rápido para obter mais informações.

AMQ7199

O abono do processador comprado é configurado para <insert_1>.

Gravidade

0: Informações

Explanation

O abono do processador comprado para esta instalação foi configurado como <insert_1> usando o comando MQ setmqcap.

Resposta

Nenhum.

AMQ7199 (IBM i)

O abono do processador comprado é configurado para <insert_1>.

Gravidade

0: Informações

Explanation

O abono do processador comprado para esta instalação foi configurado como <insert_1> usando o comando CHGMQMCAPI MQ .

Resposta

Nenhum.

AMQ7200

A permissão do processador comprado é <insert_1>

Gravidade

0: Informações

Explanation

O abono do processador comprado está configurado atualmente como <insert_1>

Resposta

Assegure-se de que unidades de licença suficientes tenham sido compradas e, se necessário, use o comando setmqcap MQ para mudar o abono do processador comprado para esta instalação. Consulte a documentação de Início Rápido para obter mais informações.

AMQ7200 (IBM i)

A permissão do processador comprado é <insert_1>

Gravidade

0: Informações

Explanation

O abono do processador comprado está configurado atualmente como <insert_1>

Resposta

Certifique-se de que unidades de licença suficientes tenham sido compradas e, se necessário, use o comando CHGMQMCAPI do MQ para alterar o abono do processador comprado para esta instalação. Consulte a documentação de Início Rápido para obter mais informações.

AMQ7201

O número de processadores nesta máquina é <insert_1>

Gravidade

0: Informações

Explanation

O sistema operacional relata que o número de processadores nesta máquina é <insert_1>

Resposta

Nenhum.

AMQ7202

O número de unidades de licença é suficiente para todos os possíveis upgrades futuros nesta máquina.

Gravidade

0: Informações

Explanation

A permissão do processador adquirido para esta instalação foi configurada como -1, o que permite qualquer configuração de processador permitida.

Resposta

Nenhum.

AMQ7203

Permissão do processador comprado não configurada (use setmqcap).

Gravidade

10: Aviso

Explanation

A capacidade do processador adquirido para essa instalação não foi definida.

Resposta

Assegure-se de que unidades de licença suficientes tenham sido compradas e use o comando setmqcap do MQ para configurar o abono do processador comprado para essa instalação. Consulte a documentação de Início Rápido para obter mais informações.

AMQ7203 (IBM i)

Permissão do processador adquirido não configurada (use CHGMQMCPAP).

Gravidade

10: Aviso

Explanation

A capacidade do processador adquirido para essa instalação não foi definida.

Resposta

Assegure-se de que unidades de licença suficientes tenham sido compradas e use o comando CHGMQMCPAP MQ para configurar o abono do processador comprado para esta instalação. Consulte a documentação de Início Rápido para obter mais informações.

AMQ7203 (IBM i)

Permissão do processador adquirido não configurada (use CHGMQMCPAP).

Gravidade

10: Aviso

Explanation

A capacidade do processador adquirido para essa instalação não foi definida.

Resposta

Assegure-se de que unidades de licença suficientes tenham sido compradas e use o comando CHGMQMCPAP MQ para configurar o abono do processador comprado para esta instalação. Consulte a documentação de Início Rápido para obter mais informações.

AMQ7204

O gerenciador de filas do WebSphere MQ <insert_3> não pode ser iniciado por esta instalação. Ele foi iniciado anteriormente por uma liberação mais recente do WebSphere MQ

Gravidade

20: Erro

Explanation

O gerenciador de filas foi iniciado anteriormente por uma liberação mais recente do WebSphere MQ no nível de comando <insert_1>.. Esta instalação não é compatível com os dados da liberação mais recente.. A migração entre esses releases não é possível.

Resposta

Se os dados do gerenciador de filas forem compartilhados usando o armazenamento em rede, certifique-se de que todas as instalações usadas para iniciar o gerenciador de filas sejam do mesmo release. O gerenciador de fila pode ser iniciado instalando uma liberação do WebSphere MQ que suporta o nível do comando <insert_1> ou superior..

AMQ7205

WebSphere MQ <insert_3> não pode ser iniciado porque o serviço de autorização é incompatível com a configuração para ClusterQueueAccessControl.

Gravidade

20: Erro

Explanation

O gerenciador de filas possui um serviço de autorização na versão <insert_1> e o gerenciador de filas está configurado para usar ClusterQueueAccessControl= RQMName. A versão do serviço de autorização é incompatível com essa configuração para ClusterQueueAccessControl, portanto, o gerenciador de filas não pode ser iniciado

Resposta

Atualize a configuração para ClusterQueueAccessControl para XmitQ em vez de RQMName ou faça upgrade do serviço de autorização para um mínimo da versão MQZAS_VERSION_6.

AMQ7206

O nome do grupo está truncado.

Gravidade

40: Erro de Parada

Explanation

O WebSphere MQ suporta apenas nomes de grupos com até 12 caracteres. O sistema operacional está tentando retornar um grupo mais longo que este.

Resposta

Reduza o nome de grupo para 12 caracteres ou menos.

AMQ7207 (Windows)

ID do Usuário superior a 12 caracteres.

Gravidade

40: Erro de Parada

Explanation

O WebSphere MQ suporta apenas nomes de usuário com até 12 caracteres. Esta operação está sendo tentada a partir de um nome de usuário superior ao referido.

Resposta

Reduza o nome do usuário para 12 caracteres ou menos.

AMQ7208

O gerenciador de fila falhou ao transmitir uma mensagem PCF para outro gerenciador de filas

Gravidade

10: Aviso

Explanation

O gerenciador de filas tentou colocar uma mensagem PCF em <insert_3> para iniciar o canal <insert_4> no gerenciador de filas do cluster <insert_5>. O put falhou com motivo <insert_1>. Quando o gerenciador de fila resolve uma fila de clusters para um gerenciador de fila de clusters remoto, a mensagem é colocada no SYSTEM.CLUS.TRANSMIT.QUEUE. Se o canal para o gerenciador de filas do cluster remoto não estiver em execução, o gerenciador de filas tentará iniciar o canal enviando uma mensagem PCF para <insert_3>.

Resposta

Resolva o problema com <insert_3> e, se necessário, inicie o canal manualmente.

AMQ7209

O gerenciador de filas tentou abrir o SYSTEM.CHANNEL.INITQ que falhou com motivo <insert_3>

Gravidade

10: Aviso

Explanation

Quando o gerenciador de fila resolve uma fila de clusters para um gerenciador de fila de clusters remoto, a mensagem é colocada no SYSTEM.CLUS.TRANSMIT.QUEUE. Se o canal para o gerenciador de filas do cluster remoto não estiver em execução, o gerenciador de filas tentará iniciar o canal enviando uma mensagem PCF para o SYSTEM.CHANNEL.INITQ

Resposta

Resolva o problema com o SYSTEM.CHANNEL.INITQ e, se necessário, inicie os canais manualmente

AMQ7210

O módulo de saída de Carga de Trabalho do Cluster não pôde ser carregado

Gravidade

10: Aviso

Explanation

O módulo de saída de Carga de Trabalho do Cluster <insert_3> não pôde ser carregado pela razão <insert_4>

Resposta

Corrija o problema com o módulo de saída de carga de trabalho do cluster <insert_3>

AMQ7211

O Gerenciador de Filas ainda está esperando por uma resposta do processo do servidor de Saída de Carga de Trabalho do Cluster

Gravidade

10: Aviso

Explanation

O Gerenciador de filas é configurado para executar a Saída de carga de trabalho do cluster no modo SAFE. Isso significa que o Cluster Workload Exit é executado por um processo do servidor (amqzlw0). O Gerenciador de Filas está esperando <insert_1> segundos para este processo do servidor responder a uma solicitação para executar a Saída de Carga de Trabalho do Cluster. É possível que a saída esteja interrompida ou em loop.

Resposta

Termine o Gerenciador de Filas, resolva o problema com a Saída de Carga de Trabalho do Cluster e reinicie o Gerenciador de Filas

AMQ7212

O endereço da função de saída Cluster não pôde ser localizado.

Gravidade

10: Aviso

Explanation

O endereço da função de saída de Cluster <insert_4> não pôde ser localizado no módulo <insert_3> pela razão <insert_1> <insert_5>.

Resposta

Corrija o problema com a função de saída de Cluster <insert_4> no módulo <insert_3> .

AMQ7214

O módulo para a Saída de API <insert_3> não pôde ser carregado

Gravidade

40: Erro de Parada

Explanation

O módulo <insert_4> para Saída de API <insert_3> não pôde ser carregado pela razão <insert_5>.

Resposta

Corrija o problema com o módulo Saída de API <insert_3>.

AMQ7215

A função <insert_3> da Saída de API <insert_4> não pôde ser localizada no módulo <insert_5>.

Gravidade

40: Erro de Parada

Explanation

A função <insert_3> da Saída de API <insert_4> não pôde ser localizada no módulo <insert_5>. O código de retorno interno era <insert_1>..

Resposta

Corrija o problema com a Saída de API <insert_3>..

AMQ7215 (IBM i)

Não foi possível localizar uma função na Saída de API <insert_3>.

Gravidade

40: Erro de Parada

Explanation

A função <insert_3> da Saída de API <insert_4> não pôde ser localizada no módulo <insert_5>. O código de retorno interno era <insert_1>..

Resposta

Corrija o problema com a Saída de API <insert_3>..

AMQ7216

Uma função de inicialização de Saída de API retornou um erro

Gravidade

10: Aviso

Explanation

A API Exit <insert_3> function <insert_4> no módulo <insert_5> retornou CompCode <insert_1> e ReasonCode <insert_2>.

Resposta

Corrija o problema com a saída de API <insert_3>

AMQ7217

A resposta definida pela saída não é válida.

Gravidade

10: Aviso

Explanation

A saída de API <insert_3> módulo <insert_4> função <insert_5> retornou um código de resposta <insert_1> que não é válido no campo ExitResponse dos parâmetros de saída de API (MQAXP).

Resposta

Investigue por que a Saída de API <insert_3> configurou um código de resposta inválido.

AMQ7219

perfil: <insert_3>

Gravidade

0: Informações

AMQ7220

tipo de objeto: <insert_3>

Gravidade

0: Informações

AMQ7221

entidade: <insert_3>

Gravidade

0: Informações

AMQ7222

tipo de entidade: <insert_3>

Gravidade

0: Informações

AMQ7223

autoridade: <insert_3>

Gravidade

0: Informações

AMQ7224

perfil: <insert_3>, tipo de objeto: <insert_4>

Gravidade

0: Informações

AMQ7225

Não há registros de autoridade correspondentes

Gravidade

0: Informações

Explanation

Nenhum registro de autoridade corresponde aos parâmetros especificados.

AMQ7226

O nome do perfil é inválido..

Gravidade

20: Erro

Explanation

O nome do perfil contém caracteres inválidos, contém uma especificação curinga inválida ou é de comprimento inválido.

Resposta

Corrija o nome do perfil e submeta-o novamente

AMQ7227

O WebSphere MQ encontrou o seguinte erro de rede: <insert_3>

Gravidade

10: Aviso

Explanation

O MQ falhou ao concluir com êxito uma operação de rede devido ao erro especificado. Se o erro for encontrado em sistemas que fazem parte de um domínio do Windows 2000, ele pode indicar uma configuração de DNS ou WINS incorreta.

Resposta

Assegure-se de que sua rede esteja funcionando corretamente. Na plataforma Windows, verifique as configurações de DNS e / ou WINS para assegurar que os controladores de domínio, usados para funções de autenticação ou de autorização, estejam acessíveis.

AMQ7228 (IBM i)

Exibir MQ Registros de autoridade para <insert_3>

Gravidade

0: Informações

AMQ7229

<insert_1> registros de log acessados no gerenciador de filas <insert_3> durante a fase de reprodução de log.

Gravidade

0: Informações

Explanation

Os registros de log <insert_1> foram acessados até agora no gerenciador de filas <insert_3> durante a fase de reprodução do log para trazer o gerenciador de filas de volta para um estado conhecido anteriormente.

Resposta

Nenhum.

AMQ7230

Reprodução de log para o gerenciador de filas <insert_3> concluída.

Gravidade

0: Informações

Explanation

A fase de reprodução de log do processo de reinicialização do gerenciador de fila foi concluída para o gerenciador de filas <insert_3>

Resposta

Nenhum.

AMQ7231

<insert_1> registros de log acessados no gerenciador de filas <insert_3> durante a fase de recuperação.

Gravidade

0: Informações

Explanation

Os registros de log <insert_1> foram acessados até agora no gerenciador de filas <insert_3> durante a fase de recuperação do estado do gerenciador de transações.

Resposta

Nenhum.

AMQ7232

Estado do gerenciador de transações recuperado para o gerenciador de fila <insert_3>.

Gravidade

0: Informações

Explanation

O estado das transações no momento em que o gerenciador de filas terminou foi recuperado para o gerenciador de filas <insert_3>.

Resposta

Nenhum.

AMQ7233

<insert_1> de <insert_2> transações em andamento resolvidas para o gerenciador de filas <insert_3>.

Gravidade

0: Informações

Explanation

<insert_1> transações fora de <insert_2> em andamento no momento em que o gerenciador de filas <insert_3> terminou foram resolvidas.

Resposta

Nenhum.

AMQ7234

<insert_1> mensagens da fila <insert_4> carregadas no gerenciador de filas <insert_3>.

Gravidade

0: Informações

Explanation

<insert_1> mensagens da fila <insert_4> foram carregadas no gerenciador de filas <insert_3>.

Essa mensagem pode ter sido emitida durante o ponto de verificação do WebSphere MQ Consulte [Usando ponto de verificação para assegurar recuperação completa](#) para obter mais detalhes.

Resposta

Nenhum.

AMQ7235 (IBM i)

A biblioteca do gerenciador de filas <insert_3> já existe.

Gravidade

40: Erro de Parada

Explanation

A biblioteca <insert_3> já existe.

Resposta

Especifique uma biblioteca que ainda não exista

AMQ7236

WebSphere MQ gerenciador de filas <insert_3> ativado.

Gravidade

0: Informações

Explanation

O WebSphere MQ <insert_3> foi ativado

Resposta

Nenhum.

AMQ7237

O WebSphere MQ <insert_3> não é um gerenciador de fila de backup

Gravidade

10: Aviso

Explanation

O WebSphere MQ <insert_3> não é um gerenciador de filas de backup e, portanto, não pode ser ativado. Uma possível razão pode ser que o gerenciador de fila esteja configurado para a criação de log circular

Resposta

Repita o comando sem a opção '-a'.

AMQ7238

WebSphere MQ gerenciador de filas <insert_3> reprodução concluída.

Gravidade

0: Informações

Explanation

WebSphere MQ <insert_3> foi concluído.

Resposta

Nenhum.

AMQ7249

O gerenciador de fila do WebSphere MQ <insert_3> não pode ser iniciado para reprodução

Gravidade

20: Erro

Explanation

O gerenciador de fila do WebSphere MQ <insert_3> não pode ser iniciado para reprodução. Uma possível razão pode ser que o gerenciador de fila esteja configurado para a criação de log circular

Resposta

Repita o comando sem a opção '-r'.

AMQ7250

O gerenciador de filas do WebSphere MQ <insert_3> não foi ativado

Gravidade

20: Erro

Explanation

O gerenciador de filas do WebSphere MQ <insert_3> não pode ser iniciado porque ele foi iniciado anteriormente para reprodução, mas não foi ativado

Resposta

Ative o gerenciador e tente iniciar o gerenciador de filas novamente.

AMQ7253

O comando <insert_3> requer um dos seguintes argumentos: <insert_4>.

Gravidade

20: Erro

Explanation

O comando <insert_3> exigiu pelo menos um dos argumentos a seguir, nenhum dos quais você forneceu: <insert_4>.

Resposta

Verifique a documentação do WebSphere MQ System Administration para obter detalhes sobre o uso do comando, corrija o comando e, em seguida, tente novamente.

AMQ7254

O gerenciador de filas do WebSphere MQ incompatível <insert_3> não teve permissão para ser iniciado

Gravidade

20: Erro

Explanation

Foi feita uma tentativa de iniciar um gerenciador de filas de bits <insert_1>, isso não foi permitido porque anteriormente era um gerenciador de filas de bits <insert_2>. A migração entre a versão de bit <insert_2> anterior para a versão de bit <insert_1> atual não é possível e resultaria em um gerenciador de filas corrompido irrecuperável.

Resposta

Exclua esse gerenciador de filas ou desinstale a versão de bit <insert_1> atual e reinstale a versão de bit <insert_2> anterior.

AMQ7255

Os argumentos fornecidos para um comando são incompatíveis.

Gravidade

20: Erro

Explanation

Você forneceu argumentos para um comando que não podem ser interpretados. É provável que você tenha especificado um ou mais sinalizadores que não podem ser usados ao mesmo tempo

Resposta

Corrija o comando e submeta-o novamente. Informações adicionais sobre os argumentos que causam o erro podem ser localizadas nos registros de erro para o gerenciador de filas referenciado no comando..

AMQ7256

O diretório de rastreamento <insert_3> possui permissões restritas <insert_4>..

Gravidade

10: Aviso

Explanation

O diretório <insert_3> em seu sistema tem permissões <insert_4> Alguns programas podem tentar gravar arquivos de rastreamento para esse diretório e falhar devido a essas permissões restritas.

Resposta

Se você desejar que todos os programas do WebSphere MQ no sistema possam gravar rastreamento, é possível que essas permissões os restrinjam de fazer isso. Revise as permissões e reconfigure-as para o padrão do produto, como apropriado.

AMQ7257 (Windows)

O serviço MQ para instalação <insert_2> (<insert_3>) deve estar em execução.

Gravidade

40: Erro de Parada

Explanation

O comando <insert_1> requer que o serviço MQ, amqsvc.exe, e o processo amqpsrvn.exe, que ele ativa, estejam em execução

Resposta

Assegure-se de que o serviço MQ esteja em execução antes de emitir o comando. Inicie o serviço de uma das seguintes maneiras:

- Em um prompt de comandos administrativo, emita o comando: **<insert_3>\bin\strmqsvc.exe**
- No console do Computer Management, selecione e inicie o serviço denominado 'IBM WebSphere MQ (<insert_2>)' na lista de serviços mostrados.

AMQ7258

WebSphere MQ <insert_3> em execução como uma espera

Gravidade

0: Informações

Explanation

O gerenciador de filas <insert_3> está em execução como uma instância em espera, pronto para se tornar a instância primária se a instância primária existente falhar

Resposta

Nenhum.

AMQ7259

O gerenciador de filas do WebSphere MQ <insert_3> não pôde obter o bloqueio de dados

Gravidade

20: Erro

Explanation

O gerenciador de filas <insert_3> não pôde ser iniciado porque ele não pôde obter um bloqueio em seus dados no sistema de arquivos A causa mais provável é que o gerenciador de filas está em execução em outro computador

Resposta

Nenhum.

AMQ7260

O WebSphere MQ <insert_3> não pode se tornar uma espera.

Gravidade

0: Informações

Explanation

O gerenciador de fila do WebSphere MQ <insert_3> não pôde obter um bloqueio em seus dados no sistema de arquivos Não foi permitido tornar-se uma instância em espera aguardando para obter o bloqueio

Resposta

Nenhum.

AMQ7261

A transação heurísticamente concluída foi esquecida

Gravidade

0: Informações

Explanation

A transação heurísticamente concluída agora foi esquecida pelo gerenciador de filas

Resposta

Nenhum.

AMQ7262

<insert_1> transações heurísticamente concluídas para o gerenciador de filas <insert_3>.

Gravidade

0: Informações

Explanation

Há <insert_1> transações heurísticamente concluídas para o gerenciador de filas <insert_3>. Essas transações permanecerão heurísticamente concluídas até que o gerenciador de filas seja instruído a esquecê-las pelo gerenciador de transações ou pelo administrador do sistema

Resposta

Nenhum.

AMQ7263

O diretório não está localizado em um sistema de arquivos local (<insert_5>).

Gravidade

10: Aviso

Explanation

Diretório <insert_4> parece estar localizado em um sistema de arquivos <insert_5> . Embora o WebSphere MQ permita criar esse diretório em um sistema de arquivos não local, ele não é recomendado. Consulte o Guia de Administração do Sistema para obter informações adicionais sobre como configurar o WebSphere MQ para usar sistemas de arquivos em rede compartilhados

Resposta

Nenhum.

AMQ7264

O caminho do diretório IPC é muito longo.

Gravidade

40: Erro de Parada

Explanation

Diretório IPC <insert_3> é muito longo para este ambiente. O comprimento do caminho do diretório IPC é de <insert_1> caracteres, no entanto, o comprimento máximo permitido é de apenas <insert_2> caracteres.

Resposta

O comprimento do caminho do diretório IPC pode ser reduzido especificando um prefixo de diretório IPC mais curto ao criar o gerenciador de filas ou encurtando o nome do gerenciador de filas.

AMQ7265

Seleção de mensagem estendida disponível

Gravidade

0: Informações

Explanation

Uma conexão foi estabelecida por um aplicativo capaz de executar a seleção estendida de mensagens em nome do IBM WebSphere MQ, incluindo o conteúdo da mensagem A seleção de mensagem estendida agora está disponível para assinaturas

Resposta

Nenhum.

AMQ7266

Seleção de mensagem estendida não disponível.

Gravidade

0: Informações

Explanation

O aplicativo que se conectou para executar a seleção estendida de mensagens agora foi desconectado A seleção de mensagem estendida não está mais disponível para as assinaturas

Resposta

Nenhum.

AMQ7267

Informações de configuração do IBM WebSphere MQ incluídas.

Gravidade

0: Informações

Explanation

Informações de configuração do IBM WebSphere MQ foram incluídas com êxito.

Resposta

Nenhum.

AMQ7268

Informações de configuração do IBM WebSphere MQ removidas.

Gravidade

0: Informações

Explanation

As informações de configuração do IBM WebSphere MQ foram removidas com êxito

Resposta

Nenhum.

AMQ7269

Uma instância em espera do gerenciador de filas <insert_5> foi iniciada.. A instância ativa está em execução em outro lugar

Gravidade

0: Informações

Explanation

Você tentou iniciar o gerenciador de filas, mas ele já está em execução em outro lugar Uma instância em espera do gerenciador de filas iniciada, pronta para se tornar a instância ativa se a instância ativa existente falhar.

Resposta

Nenhum.

AMQ7270

O gerenciador de filas do WebSphere MQ <insert_3> já está em execução em outro lugar Ele permite instâncias de espera

Gravidade

0: Informações

Explanation

O gerenciador de filas do IBM WebSphere MQ <insert_3> não pôde obter um bloqueio em seus dados no sistema de arquivos quando estava iniciando. O bloqueio é retido pela instância ativa do gerenciador de filas A instância ativa do gerenciador de filas foi iniciada para permitir instâncias em espera

Resposta

Se você estiver tentando iniciar várias instâncias de um gerenciador de fila para torná-lo altamente disponível, deverá iniciar todas as instâncias usando **strmqm -x**.

AMQ7271

Informações de configuração do IBM WebSphere MQ não existem.

Gravidade

20: Erro

Explanation

Informações de configuração do IBM WebSphere MQ não existem.

Resposta

Nenhum.

AMQ7272

As informações de configuração do IBM WebSphere MQ já existem.

Gravidade

20: Erro

Explanation

As informações de configuração do IBM WebSphere MQ já existem.

Resposta

Nenhum.

AMQ7273

Atributo de configuração <insert_3> deve ser fornecido.

Gravidade

20: Erro

Explanation

IBM WebSphere MQ atributo de configuração <insert_3> é necessário para esta sub-rotina.

Resposta

Forneça um valor para este atributo e emita o comando novamente.

AMQ7274

O gerenciador de filas do IBM WebSphere MQ <insert_3> já possui o número máximo de instâncias em espera

Gravidade

20: Erro

Explanação

Você tentou iniciar o gerenciador de filas, mas ele já está em execução em outro lugar Não é possível iniciar uma outra instância em espera porque o gerenciador de filas já atingiu o número máximo de instâncias em espera

Resposta

Nenhum

AMQ7276

O gerenciador de filas do IBM WebSphere MQ não pode alternar.

Gravidade

20: Erro

Explanation

Não é possível alternar sobre o gerenciador de filas Isso pode ser porque o gerenciador de fila não possui uma instância em espera ou o gerenciador de fila está sendo encerrado

Resposta

Nenhum

AMQ7279

IBM WebSphere MQ gerenciador de filas <insert_3> perdeu a propriedade do bloqueio de dados.

Gravidade

20: Erro

Explanation

A instância do gerenciador de fila <insert_3> perdeu a propriedade de um bloqueio em seus dados no sistema de arquivos devido a uma falha transitória Não foi possível reobter o bloqueio e será interrompido automaticamente para evitar o risco de distorção de dados.

Resposta

Verifique se outra instância do gerenciador de filas ficou ativa. Reinicie essa instância do Gerenciador de Filas como uma instância em espera Se esse problema ocorrer novamente, ele poderá indicar que o sistema de arquivos não é suficientemente confiável para suportar o bloqueio de arquivo por um gerenciador de filas de várias instâncias

AMQ7280

O gerenciador de filas do WebSphere MQ <insert_3> parece não responsivo

Gravidade

20: Erro

Explanation

O gerenciador de filas está monitorando a própria responsividade. Ele não está respondendo suficientemente rápido e parará automaticamente se continuar não respondendo.

Resposta

Nenhum.

AMQ7282

O nome da biblioteca 'insert_3' não é valor esperado de 'insert_4'.

Gravidade

20: Erro

Explanation

O nome da biblioteca do gerenciador de filas fornecido de <insert_3> não corresponde ao valor esperado de <insert_4> que foi usado quando o gerenciador de fila <insert_5> foi criado ou iniciado anteriormente..

Se um gerenciador de filas de backup ou de várias instâncias estiver sendo configurado e a biblioteca do gerenciador de fila for deliberadamente diferente entre os sistemas, isso terá a consequência de que os diários do gerenciador de filas devem ser configurados

Resposta

Verifique se o nome da biblioteca <insert_3> está correto para esta instância do Gerenciador de Filas. Se o nome da biblioteca estiver incorreto, use o comando RMVMQMINF para remover as informações incorretas e ADDMQMINF para inserir novamente as informações de configuração corretas

AMQ7285

Os dados contidos no arquivo <insert_3> não podem ser processados pelo comando <insert_4>.

Gravidade

20: Erro

Explanation

O arquivo <insert_3> foi lido pelo programa insert_4, mas o conteúdo do arquivo foi considerado incorreto. Possivelmente esse erro ocorre porque o arquivo <insert_4> foi especificado incorretamente como um argumento para o comando <insert_4> ou possivelmente o arquivo está corrompido.

Resposta

Certifique-se de que o arquivo <insert_3> seja do formato necessário e envie o comando novamente

AMQ7286

Ocorreu um erro ao restaurar o cache do cluster, consulte os logs de erro para obter detalhes

Gravidade

10: Aviso

Explanation

Um ou mais erros foram detectados durante a restauração do cache do cluster. Isso não evitará que o gerenciador de filas seja iniciado, mas o cache do cluster mantido por esse gerenciador de fila agora está incompleto, o que pode resultar em inconsistências nos recursos do cluster visíveis para e pertencentes a esse gerenciador de filas. Consulte mensagens nos logs de erro para obter detalhes do erro encontrado.

Resposta

Entre em contato com o IBM Support Center para resolver o problema.

AMQ7287

O nível de comando está fora do intervalo de valores aceitáveis. O valor deve ser pelo menos <insert_3> e não deve exceder <insert_4>.

Gravidade

20: Erro

Explanation

O nível de comando especificado está fora do intervalo de valores aceitáveis para a instalação deste comando.

Resposta

Emita o comando novamente especificando um nível de comando no intervalo aceitável.

AMQ7288

O nível de comando do gerenciador de filas já está <insert_2>. Nenhuma nova função foi ativada..

Gravidade

20: Erro

Explanation

O nível de comando do gerenciador de filas já é maior ou igual ao valor especificado.

Resposta

Nenhum.

AMQ7289

O serviço MQ para a instalação <insert_3> falhou ao iniciar com o erro <insert_1>.

Gravidade

40: Erro de Parada

Explanation

A tentativa de iniciar o serviço MQ (amqsvc . exe) para a instalação 'insert_3' falhou, o erro do sistema operacional foi <insert_1>.

O texto da mensagem formatada para o erro <insert_1> é <insert_4> (se em branco isso indica que nenhum texto da mensagem estava disponível).

Resposta

Para que o serviço MQ seja iniciado, ele deve ter sido configurado para ser executado usando o Assistente Preparar WebSphere MQ , se isso ainda não tiver acontecido, o serviço poderá ser configurado com um ID do usuário inválido ou estar em um estado 'Desativado'.

Verifique se o serviço denominado 'IBM WebSphere MQ (insert_3)' foi configurado corretamente e está ativado, em seguida, emita o comando novamente.

AMQ7290

O serviço MQ para instalação <insert_3> foi iniciado com êxito.

Gravidade

0: Informações

Explanation

O serviço MQ para instalação <insert_3> foi iniciado com sucesso ou já está em execução.

Resposta

Nenhum.

AMQ7291**Gravidade**

40: Erro de Parada

Explanation

A tentativa de terminar o serviço do MQ (amqsvc . exe) para a instalação <insert_3> falhou, o erro do sistema operacional foi <insert_1>. O texto da mensagem formatada para o erro <insert_1> é <insert_4> (se em branco isso indica que nenhum texto da mensagem estava disponível).

Resposta

Verifique se o serviço denominado 'IBM WebSphere MQ <insert_3>' foi configurado corretamente e está ativado, em seguida, emita novamente o comando.

AMQ7292

O serviço do MQ para instalação <insert_3> terminou com êxito.

Gravidade

0: Informações

Explanation

O serviço do MQ para instalação <insert_3> foi encerrado com êxito ou já foi interrompido.

Resposta

Nenhum.

AMQ7293

Uso: strmqsvc

Gravidade

0: Informações

Explanation

Isto mostra a utilização correta.

Resposta

Nenhum.

AMQ7294

Uso: endmqsvc

Gravidade

0: Informações

Explanation

Isto mostra a utilização correta.

Resposta

Nenhum.

AMQ7295

IBM WebSphere MQ gerenciador de filas <insert_3> não foi permitido iniciar devido à migração não ser suportada.

Gravidade**Explanation**

Foi feita uma tentativa de iniciar o gerenciador de filas do MQ <insert_3> . Isso não era permitido, pois anteriormente este gerenciador de filas era iniciado por uma versão mais antiga do MQ A migração entre essas liberações não é suportada

Resposta

Se os dados do gerenciador de filas forem compartilhados, assegure que esse gerenciador de filas esteja sendo iniciado no sistema operacional correto. O gerenciador de filas pode ser iniciado instalando uma liberação compatível do IBM WebSphere MQ. Consulte: <https://www.ibm.com/software/integration/wmq/requirements>

AMQ7305

A mensagem do acionador não pôde ser colocada em uma fila de inicialização..

Gravidade

10: Aviso

Explanation

A tentativa de colocar uma mensagem do acionador na fila <insert_4> no gerenciador de filas <insert_5> falhou com o código de razão <insert_1>. A mensagem será colocada na fila de mensagens não entregues..

Resposta

Assegure que a fila de inicialização esteja disponível e operacional.

AMQ7306

A fila de mensagens não entregues deve ser uma fila local..

Gravidade

10: Aviso

Explanation

Uma mensagem não entregue não foi colocada na fila de devoluções <insert_4> no gerenciador de filas <insert_5>, porque a fila não é uma fila local A mensagem será descartada.

Resposta

Informar o administrador do sistema.

AMQ7307

Não foi possível colocar uma mensagem na fila de mensagens não entregues

Gravidade

10: Aviso

Explanation

A tentativa de colocar uma mensagem na fila de devoluções <insert_4> no gerenciador de filas <insert_5> falhou com o código de razão <insert_1>. A mensagem será descartada.

Resposta

Assegure que a fila de mensagens não entregues esteja disponível e operacional.

AMQ7308

A condição acionadora <insert_1> não foi satisfeita.

Gravidade

0: Informações

Explanation

Pelo menos uma das condições necessárias para gerar uma mensagem do acionador não foi satisfeita, portanto, uma mensagem do acionador não foi gerada. Se você estava esperando uma mensagem do acionador, consulte o WebSphere MQ Application Programming Guide para obter uma lista das condições necessárias. (Observe que organizar a condição <insert_1> para ser satisfeita pode não ser suficiente porque as condições são verificadas em uma ordem arbitrária e a verificação para quando a primeira condição não satisfeita é descoberta.)

Resposta

Se uma mensagem do acionador for necessária, assegure-se de que todas as condições para gerar uma sejam satisfeitas.

AMQ7310

A mensagem de relatório não pôde ser colocada numa fila de resposta.

Gravidade

10: Aviso

Explanation

A tentativa de colocar uma mensagem de relatório na fila <insert_4> no gerenciador de filas <insert_5> falhou com o código de razão <insert_1>. A mensagem será colocada na fila de mensagens não entregues..

Resposta

Assegure que a fila de resposta esteja disponível e operacional.

AMQ7315

Falha ao colocar mensagem na fila de contabilidade. Razão (<insert_1>)

Gravidade

20: Erro

Explanation

A tentativa de colocar uma mensagem contendo dados contábeis na fila <insert_3> falhou com o código de razão <insert_1>. Os dados da mensagem foram descartadas

Essa mensagem de erro será gravada apenas uma vez para tentativas de colocar uma mensagem na fila como parte da mesma operação que falha pela mesma razão.

Resposta

Assegure que a fila <insert_3> esteja disponível e operacional.

AMQ7316

Falha ao colocar mensagem na fila de estatísticas. Razão (<insert_1>)

Gravidade

20: Erro

Explanation

A tentativa de colocar uma mensagem contendo dados estatísticos na fila <insert_3> falhou com o código de razão <insert_1>. Os dados da mensagem foram descartadas

Essa mensagem de erro será gravada apenas uma vez para tentativas de colocar uma mensagem na fila como parte da mesma operação que falha pela mesma razão.

Resposta

Assegure que a fila <insert_3> esteja disponível e operacional.

AMQ7320

Falha ao acessar a fila de publicação retida Razão (<insert_1>)

Gravidade

20: Erro

Explanation

Uma tentativa de acessar mensagens na fila de publicação retida pelo sistema (<insert_3>) falhou com o código de razão <insert_4> (<insert_1>).

Resposta

Assegure que a fila <insert_3> esteja disponível e operacional.

AMQ7327

Falha ao abrir o objeto do tópico <insert_3> (referenciado por <insert_4>)

Gravidade

20: Erro

Explanation

Cada entrada em <insert_4> deve ter um objeto do tópico existente, que foi criado antes que a entrada seja incluída na lista de nomes

O objeto do tópico <insert_3> não existe e deve ser criado antes que o fluxo ou subponto possa ser usado

Resposta

Assegure que o objeto do tópico <insert_3> esteja disponível. Remova a entrada e inclua-a novamente na lista de nomes de <insert_4> para notificar o gerenciador de filas para verificar o objeto do tópico novamente

AMQ7341 (krcI_CLUSSDR_XMITQ_SWITCHED)

A fila de transmissão para o canal <insert_1> é <insert_3>.

Gravidade

00: Informações

Explanation

O comutador da fila de transmissão para o canal <insert one> foi necessário devido a uma mudança na configuração da fila de transmissão do cluster padrão do gerenciador de filas ou no atributo de nome do canal do cluster de uma fila de transmissão do cluster.

Essa mensagem é gravada porque o gerenciador de filas concluiu a comutação da fila de transmissão para o canal <insert one> para a fila <insert three>!..

Durante o comutador, o gerenciador de filas moveu as mensagens <n> de <inserir dois> para <inserir três>

Resposta

Nenhuma ação posterior é necessária.

AMQ7342 (krcE_CLUSSDR_XMITQ_SWITCH_FAILED)

O WebSphere MQ não pôde exibir uma mensagem de erro 20007342

Gravidade

40: Erro

Explanation

IBM WebSphere MQ tentou exibir a mensagem associada com o código de retorno X'20007342'. O código de retorno indica se não há nenhum texto de mensagem associado à mensagem. Associadas à solicitação estão as inserções <n>; <m>; <insertone>; <inserir dois>; <inserir três>

Resposta

Utilize os recursos padrão fornecidos com o sistema para registrar o identificador do problema e salvar os arquivos de saída gerados. Consulte [Página da web de suporte IBM WebSphere MQ](#) ou [IBM SupportAssistant página da web](#) para descobrir se uma solução já está disponível. Se você não

conseguir localizar uma correspondência, entre em contato com o centro de suporte IBM. Não elimine estes arquivos até o problema ter sido solucionado.

AMQ7343 (krcE_DYNAMIC_Q_NOT_CREATED)

A solicitação para criar uma fila dinâmica denominada < *insert one* > falhou com o código de razão < *n* >

Gravidade

40: Erro

Explanation

Foi feita uma solicitação para criar uma fila dinâmica com o nome < *insert one* >, com base na fila modelo < *insert two* >, mas a operação falhou com o código de razão < *n* >. As possíveis razões para a falha incluem:

- Uma fila de um tipo diferente com o mesmo nome já existe.
- Não foi possível acessar a fila modelo.
- Recursos insuficientes estavam disponíveis para concluir a solicitação com êxito

Resposta

Use o código de razão fornecido para corrigir a causa da falha e emita novamente o pedido

AMQ7345 (krcE_OPEN_OLD_CLUSTER_XMITQ_FAILED)

Impossível abrir a fila de transmissão < *inserir dois* > para o canal < *inserir um* >.

Gravidade

40: Erro

Explanation

Para processar o comutador da fila de transmissão, a fila de transmissão original < *inserir dois* > deve ser aberta para mover quaisquer mensagens pendentes para a nova fila de transmissão. A solicitação aberta falhou com código de razão < *n* >. O comutador da fila de transmissão para o canal < *inserir one* > não pode continuar.

Resposta

Para permitir que o comutador proveja, use o código de razão fornecido para identificar a causa da falha e resolver o problema. Se o problema não puder ser resolvido ou a fila de transmissão original tiver sido excluída, use o comando **runswch1** com o parâmetro **-n** para fazer com que a fila de transmissão para o canal seja comutada sem tentar mover nenhuma mensagem da fila de transmissão original para a nova fila de transmissão.

Não se esqueça: Ao usar essa opção, é responsabilidade do administrador IBM WebSphere MQ lidar com quaisquer mensagens pendentes na fila de transmissão original.

AMQ7346 (krcE_OPEN_NEW_CLUSTER_XMITQ_FAILED)

Não é possível abrir a nova fila de transmissão < *inserir dois* > para o canal < *inserir um* >.

Gravidade

40: Erro

Explanation

Para processar a comutação da fila de transmissão, a nova fila de transmissão < *inserir three* > deve ser aberta para receber quaisquer mensagens pendentes da fila de transmissão antiga. A solicitação aberta falhou com código de razão < *n* >. O comutador da fila de transmissão para o canal < *inserir one* > não pode continuar.

Resposta

Para permitir que o comutador para o progresso use o código de razão fornecido para identificar a causa da falha e resolver o problema.

AMQ7347 (krcE_INTERNAL_MQGET_FAILED)

MQGET da fila < *inserir um* > falhou com código de razão < *n* >.

Gravidade

40: Erro

Explanation

Uma solicitação interna do MQGET chamada como parte de uma operação do gerenciador de filas falhou com o código de razão < n>.

Resposta

Esta mensagem de erro é emitida em associação com mensagens de erro adicionais que explicam as implicações desta falha Use o Nome da Fila < *inserir um*> e o código de razão < n> fornecido nesta mensagem em conjunto com as mensagens a seguir para resolver o problema..

AMQ7348 (krcE_INTERNAL_MQPUT_FAILED)

MQPUT para a fila < *inserir um*> falhou com o código de razão < n>.

Gravidade

40: Erro

Explanation

Uma solicitação interna do MQPUT chamada como parte de uma operação do gerenciador de filas falhou com o código de razão < n>.

Resposta

Esta mensagem de erro é emitida em associação com mensagens de erro adicionais que explicam as implicações desta falha Use o Nome da Fila < *inserir um*> e o código de razão < n> fornecido nesta mensagem em conjunto com as mensagens a seguir para resolver o problema..

AMQ7349 (krcE_INTERNAL_MQCMIT_FAILED)

MQCMIT falhou com código de razão < n>.

Gravidade

40: Erro

Explanation

Uma solicitação interna do MQCMIT chamada como parte de uma operação do gerenciador de filas falhou com o código de razão < n>.

Resposta

Esta mensagem de erro é emitida em associação com mensagens de erro adicionais que explicam as implicações desta falha Use o código de razão < n> fornecido nesta mensagem em conjunto com as mensagens a seguir para resolver o problema..

AMQ7350 (krcI_CLUSSDR_XMITQ_SWITCH_STARTED).

O comutador da fila de transmissão da fila < *inserir dois*> para a fila < *inserir três*> para o canal < *inserir um*> foi iniciado.

Gravidade

00: Informações

Explanation

O comutador da fila de transmissão para o canal < *insert one*> é necessário devido a uma mudança na configuração da fila de transmissão do cluster padrão do gerenciador de filas ou no atributo de nome do canal do cluster de uma fila de transmissão do cluster. Esta mensagem é gravada quando o processo de comutação da fila de transmissão é iniciado

Resposta

Nenhum.

AMQ7351 (krcI_CLUSSDR_XMITQ_SWITCH_MM_STARTED)

A movimentação de mensagens para o canal < *insert one*> da fila de transmissão < *insert two*> para a fila de transmissão < *insert three*> foi iniciada.

Gravidade

00: Informações

Explanation

O comutador da fila de transmissão para o canal < *insert one*> é necessário devido a uma mudança na configuração da fila de transmissão do cluster padrão do gerenciador de filas ou no atributo de nome do canal do cluster de uma fila de transmissão do cluster. Essa mensagem é gravada quando o processo de movimentação de mensagens da fila de transmissão antiga < *insert two*> para a nova fila de transmissão é iniciado

Se a operação do comutador estiver em execução como parte de um início do canal do emissor de clusters, o canal continuará a executar e transferir mensagens enquanto a movimentação de mensagens for concluída. Se a operação de comutação estiver em execução como parte do comando **runswch1**, o comando **runswch1** será concluído quando todas as mensagens tiverem sido movidas

Resposta

Nenhum.

AMQ7352 (krcI_CLUSSDR_XMITQ_MM_STATUS)

As mensagens < n > foram movidas da fila < *inserir dois* > para a fila < *inserir três* >

Gravidade

00: Informações

Explanation

O comutador de fila de transmissão para o canal < *insert one* > requer que as mensagens sejam movidas da fila de transmissão antiga para a nova. As mensagens < m > foram movidas da fila < *inserir dois* > para a fila < *inserir três* > < n > vezes. A fila estava vazia mas uma mensagem chegou antes que o comutador pudesse ser concluído.

Resposta

Nenhum.

AMQ7353 (krcE_SYNCFILE_UPDATE_FAILED)

Não é possível atualizar o arquivo de sincronização de canal durante o comutador da fila de transmissão para o canal < *insert one* >.

Gravidade

40: Erro

Explanation

O gerenciador de filas não pôde atualizar o arquivo de sincronização de canal ao concluir a mudança da fila de transmissão de < *inserir dois* > para < *insert three* > para o canal < *insert um* >. O código de razão para a falha foi < n >

Resposta

Use o código de razão fornecido e quaisquer outras mensagens de falha para corrigir a causa da falha, antes de usar o comando **rcrmqobj** para recuperar o conteúdo do arquivo de sincronização do canal. Run the command:

```
rcrmqobj -m QMgrName -t syncfile
```

O comando reconstrói o arquivo de sincronização para o gerenciador de fila; consulte [rcrmqobj](#).

AMQ7432 (IBM i)

Entrada de diário do WebSphere MQ não disponível para reprodução.

Gravidade

40: Erro de Parada

Explanation

Uma operação de reprodução de diário foi tentada, mas a operação exigiu entradas de diário de receptores de diário que não estão presentes no sistema.

Resposta

Restaure os receptores de diário necessários do backup. Em seguida, tente a operação novamente

AMQ7433 (IBM i)

Ocorreu um Erro ao executar uma reprodução de diário.

Gravidade

40: Erro de Parada

Explanation

O WebSphere MQ encontrou um problema ao ler uma ou mais entradas no diário ao executar uma operação de reprodução de diário.

Resposta

Se você tiver criado anteriormente um receptor de diário para um gerenciador de filas ou estiver executando uma reinicialização a frio de um gerenciador de filas, exclua o arquivo QMQMCHKPT do subdiretório do gerenciador de filas em /QIBM/UserData/mqm/qmgrs/ e tente reiniciar o gerenciador de filas. Se o problema persistir, use os recursos padrão fornecidos com seu sistema para registrar o identificador do problema e para salvar os arquivos de saída gerados. Use o https://www.ibm.com/support/home/product/P439881V74305Y86/IBM_MQ ou o assistente de suporte IBM em https://www.ibm.com/support/home/product/C100515X13178X21/other_software/ibm_support_assistant para ver se uma solução já está disponível. Se você não conseguir localizar uma correspondência, entre em contato com o centro de suporte IBM. Não elimine estes arquivos até o problema ter sido solucionado.

AMQ7434 (IBM i)

O programa de saída de controle de confirmação MQ foi chamado incorretamente. Código <insert_1>.

Gravidade

40: Erro de Parada

Explanation

O programa de saída de controle de consolidações do WebSphere MQ foi chamado com parâmetros incorretos

Resposta

Se o programa foi chamado pelo OS/400 como parte de uma confirmação ou retrocesso, salve o log da tarefa e use o https://www.ibm.com/support/home/product/P439881V74305Y86/IBM_MQ ou o assistente de suporte IBM em https://www.ibm.com/support/home/product/C100515X13178X21/other_software/ibm_support_assistant para ver se uma solução já está disponível. Se você não conseguir localizar uma correspondência, entre em contato com o centro de suporte IBM.

AMQ7435 (IBM i)

O programa de saída de controle de confirmação MQ falhou. Código <insert_1>.

Gravidade

40: Erro de Parada

Explanation

O programa de saída de controle de consolidações do WebSphere MQ falhou devido a um erro inesperado

Resposta

Salve quaisquer arquivos de saída gerados e use o https://www.ibm.com/support/home/product/P439881V74305Y86/IBM_MQ ou o assistente de suporte IBM em https://www.ibm.com/support/home/product/C100515X13178X21/other_software/ibm_support_assistant para ver se uma solução já está disponível. Se você não conseguir localizar uma correspondência, entre em contato com o centro de suporte IBM.

AMQ7459 (IBM i)

O WebSphere MQ receptor de diário <insert_3> é o mais antigo na cadeia

Gravidade

0: Informações

Explanation

O receptor de diário mais antigo na cadeia de receptores é <insert_3> na biblioteca <insert_4>

Resposta

Nenhum

AMQ7460 (IBM i)

Informações do Diário de Inicialização do WebSphere MQ

Gravidade

0: Informações

Explanation

Essa mensagem é emitida periodicamente pelo WebSphere MQ para ajudar a identificar quais receptores de diário podem ser removidos do sistema porque eles não são mais necessários para a recuperação de inicialização.

Resposta

Nenhum

AMQ7461 (IBM i)

Objeto do WebSphere MQ recriado-autoridades de reaplicação

Gravidade

0: Informações

Explanation

Um objeto danificado anteriormente foi recriado, automaticamente ou por uso explícito do comando RCRMQMOBJ. As autoridades que se aplicaram a este objeto não foram recriadas

Resposta

Use o comando Grant Authority (GRTMQMAUT), conforme apropriado, para recriar as autoridades necessárias para esse objeto MQ .

AMQ7462 (IBM i)

informações do diário de recuperação de mídia do WebSphere MQ .

Gravidade

0: Informações

Explanation

Essa mensagem é emitida periodicamente pelo WebSphere MQ para ajudar a identificar quais receptores de diário podem ser removidos do sistema porque eles não são mais necessários para a recuperação de mídia.

Resposta

Nenhum

AMQ7463

O log do gerenciador de filas <insert_3> está cheio.

Gravidade

20: Erro

Explanation

Esta mensagem é emitida quando uma tentativa de gravar um registro de log é rejeitada porque o log está cheio. O gerenciador de filas tentará resolver o problema.

Resposta

Esta situação pode ser encontrada durante um período de tráfego de mensagens excepcionalmente alto. No entanto, se você preencher persistentemente o log, poderá ser necessário considerar o aumento do tamanho do log. É possível aumentar o número de arquivos de log mudando os valores no arquivo de configuração do gerenciador de filas. Você terá então que parar e reiniciar o gerenciador de filas. Como alternativa, se você precisar tornar os arquivos de log maiores, será necessário excluir e recriar o gerenciador de filas..

AMQ7464

O log para o gerenciador de filas <insert_3> não está mais cheio

Gravidade

0: Informações

Explanation

Esta mensagem é emitida quando um log estava anteriormente cheio, mas uma tentativa de gravar um registro de log agora foi aceita. A situação de log cheio foi resolvida

Resposta

Nenhum

AMQ7465

O log do gerenciador de filas <insert_3> está cheio.

Gravidade

20: Erro

Explanation

Uma tentativa de resolver uma situação de log cheio falhou Isso ocorre devido à presença de uma transação de longa duração

Resposta

Tente garantir que a duração das transações não seja excessiva. Confirmar ou recuperar quaisquer transações antigas para liberar espaço de log para registros de log adicionais.

AMQ7466

Há um problema com o tamanho do arquivo de log

Gravidade

10: Aviso

Explanation

O log para o gerenciador de filas <insert_3> é muito pequeno para suportar a taxa de dados atual Esta mensagem é emitida quando as tarefas de monitoramento que mantêm o log não podem acompanhar a taxa atual de dados sendo gravados.

Resposta

O número de arquivos de log primários configurados deve ser aumentado para evitar possíveis situações de log cheio.

AMQ7467

O arquivo de log mais antigo necessário para iniciar o gerenciador de filas <insert_3> é <insert_4>

Gravidade

0: Informações

Explanation

O arquivo de log <insert_4> contém o registro de log mais antigo necessário para reiniciar o gerenciador de filas Registros de log mais antigos do que isso podem ser necessários para recuperação de mídia.

Resposta

É possível mover arquivos de log mais antigos do que <insert_4> para uma mídia de archive para liberar espaço no diretório de log Se você mover qualquer um dos arquivos de log necessários para recriar objetos de suas imagens de mídia, será necessário restaurá-los para recriar os objetos. Um arquivo de log mais antigo é aquele com um número de log numericamente menor (mas permitindo o agrupamento do número de log em 9999999).

AMQ7468

O arquivo de log mais antigo necessário para executar recuperação de mídia do gerenciador de filas <insert_3> é <insert_4>.

Gravidade

0: Informações

Explanation

O arquivo de log <insert_4> contém o registro de log mais antigo necessário para recriar qualquer um dos objetos de suas imagens de mídia. Quaisquer arquivos de log anteriores a isso não serão acessados por operações de recuperação de mídia

Resposta

Use estas informações junto com as informações na mensagem mais recente AMQ7467 Arquivos de log arquiváveis são todos aqueles mais antigos que BOTH <insert_4> e o arquivo de log mencionado na mensagem AMQ7467 .

AMQ7469

Transações retrocedidas para liberar espaço de log

Gravidade

0: Informações

Explanation

O espaço do registro para o gerenciador de filas está ficando cheio. Uma ou mais transações de longa execução foram retrocedidas para liberar espaço de registro para que o gerenciador de filas possa continuar a processar pedidos

Resposta

Tente garantir que a duração das transações não seja excessiva. Considere aumentar o tamanho do log para permitir que as transações durem mais antes que o log comece a ficar cheio.

AMQ7472

Objeto <insert_3>, tipo <insert_4> danificado.

Gravidade

10: Aviso

Explanation

Objeto <insert_3>, tipo <insert_4> foi marcado como danificado. Isso indica que o gerenciador de filas não conseguiu acessar o objeto no sistema de arquivos ou que foi detectado algum tipo de inconsistência nos dados do objeto.

Resposta

Se for detectado um objeto danificado, a ação executada dependerá de o gerenciador de filas suportar recuperação de mídia e de quando o dano foi detectado. Se o gerenciador de filas não suportar a recuperação de mídia, o objeto deverá ser excluído, uma vez que nenhuma recuperação é possível. Se o gerenciador de filas não suportar a recuperação de mídia e o dano for detectado durante o processamento executado quando o gerenciador de filas estiver sendo iniciado, o gerenciador de filas iniciará automaticamente a recuperação de mídia do objeto. Se o gerenciador de filas suportar a recuperação de mídia e o dano for detectado quando o gerenciador de filas tiver sido iniciado, ele poderá ser recuperado a partir de uma imagem de mídia usando o comando rcrmobj ou poderá ser excluído.

AMQ7472 (IBM i)

Objeto <insert_3>, tipo <insert_4> danificado.

Gravidade

10: Aviso

Explanation

Objeto <insert_3>, tipo <insert_4> foi marcado como danificado. Isso indica que o gerenciador de filas não conseguiu acessar o objeto no sistema de arquivos ou que foi detectado algum tipo de inconsistência nos dados do objeto.

Resposta

Se for detectado um objeto danificado, a ação executada dependerá de o gerenciador de filas suportar recuperação de mídia e de quando o dano foi detectado. Se o gerenciador de filas não suportar a recuperação de mídia, o objeto deverá ser excluído, uma vez que nenhuma recuperação é possível. Se o gerenciador de filas não suportar a recuperação de mídia e o dano for detectado durante o processamento executado quando o gerenciador de filas estiver sendo iniciado, o gerenciador de filas iniciará automaticamente a recuperação de mídia do objeto. Se o gerenciador de filas suportar a recuperação de mídia e o dano for detectado depois que o gerenciador de filas for iniciado, ele poderá ser recuperado a partir de uma imagem de mídia usando o comando RCRMQMOBJ ou poderá ser excluído.

AMQ7477 (IBM i)

A sessão do WebSphere MQ não está mais ativa

Gravidade

10: Aviso

Explanation

O programa de saída do controle de consolidações foi chamado durante uma operação de consolidação ou rollback. O gerenciador de filas foi interrompido enquanto o programa era registrado. Isso pode ter resultado no retrocesso de algumas operações de mensagens não confirmados

Resposta

Informe o administrador do sistema de que as operações de mensagens não confirmadas podem ter sido recuperadas quando o gerenciador de filas foi interrompido

AMQ7484

Falha ao colocar mensagem na fila de eventos do criador de logs. Razão (<insert_2>)

Gravidade

0: Informações

Explanation

A tentativa de colocar uma mensagem do evento do criador de logs na fila <insert_3> falhou com o código de razão <insert_2>. Os dados da mensagem foram descartadas

Resposta

Assegure que a fila <insert_3> esteja disponível e operacional. As informações de status do criador de logs atuais podem ser exibidas com o comando DISPLAY QMSTATUS runmqsc

AMQ7485

As transações foram encaminhadas para liberação do espaço de log.

Gravidade

0: Informações

Explanation

O espaço do registro para o gerenciador de filas está ficando cheio. Uma ou mais transações preparadas de longa execução foram encaminhadas para liberar espaço de log de forma que o gerenciador de filas possa continuar a processar pedidos. Os registros de log equivalentes para as transações preparadas de longa execução foram criados no log ativo.

Resposta

No momento em que você ler esta mensagem, a transação preparada de longa execução talvez já tenha sido resolvida automaticamente. Se não estiver resolvida, esta mensagem reaparecerá repetidamente sempre que o espaço de log para o gerenciador de filas estiver ficando cheio.

As etapas a seguir assumem que há uma transação preparada que não está sendo resolvida automaticamente. É necessário investigar qual tipo de transação é, e tomar as medidas adequadas ao tipo de transação.

Use o comando DSPMQTRN para verificar transações em dúvida gerenciadas externamente e o comando DISPLAY CHS runmqsc para verificar canais em dúvida.

Há várias respostas possíveis:

1. Se a transação de longa execução pertencer ao software do gerenciador de transações externo, o gerenciador de filas não poderá decidir automaticamente resolvê-la (confirmá-la ou recuperá-la). O gerenciador de filas lembrará de seu trabalho para esta transação até que o software de gerenciador de transações externo informe ao gerenciador de filas o resultado (isto é, confirmar a transação ou revertê-la). Portanto, deve-se tratar esta questão através do software de gerenciador de transações externo, emitindo comandos para ele, ou (se nenhum desses comandos existir) o reiniciando.
2. Se a transação de longa execução pertencer a um canal indeterminado, investigue seu status. Se ele não for se resolver automaticamente, considere usar o comando RESOLVE CHANNEL.
3. Se a transação de longa execução for de propriedade do gerenciador de fila local em nome de um aplicativo usando MQBEGIN, talvez o gerenciador de filas tenha perdido o contato com o software do gerenciador de recursos externo que participou da transação. Investigue e corrija a conectividade do gerenciador de filas com o software de gerenciador de recursos externo.
4. Se nenhuma das outras opções for bem-sucedida, considere usar o comando rsvmqtrn para informar ao gerenciador de filas para confirmar ou recuperar seu trabalho feito na transação em dúvida. Consulte a descrição do comando rsvmqtrn na documentação do produto.

AMQ7486

A transação 1111.2222 estava impedindo a liberação do espaço de log.

Gravidade

0: Informações

Explanation

Uma transação de longa execução foi detectada. A mensagem AMQ7469 ou AMQ7485 foi emitida, indicando se a transação foi recuperada ou executada rollforward no log para permitir que o espaço de log seja liberado. O identificador de transação interno é *1111.2222*, que pode ser correlacionado à saída '**dspmqtzn -a**'. A transação iniciou em *<insert_1>* e primeiro gravou no log de recuperação do gerenciador de filas em *<insert_2>*. O contexto de transação a seguir pode ser útil na identificação do aplicativo causando esse comportamento: *<insert_3>*. Essa mensagem pode ser correlacionada com a mensagem anterior AMQ7469 ou AMQ7485 nos logs de erro do gerenciador de filas.

Resposta

Identifique o aplicativo responsável pela unidade de trabalho de longa execução e certifique-se de que este aplicativo esteja criando e concluindo transações em tempo hábil. Se o aplicativo estiver funcionando conforme o esperado, talvez seja melhor aumentar o tamanho do log de recuperação do gerenciador de filas.

AMQ7487

O aplicativo *<insert_1>* estava evitando que o espaço de log fosse liberado.

Gravidade

0: Informações

Explanation

Uma transação de longa execução foi detectada, essa mensagem foi criada para ajudar a identificar o aplicativo associado a essa transação de longa execução. A mensagem AMQ7469 ou AMQ7485 foi emitida, indicando se a transação foi recuperada ou executada rollforward no log para permitir que o espaço de log seja liberado. A mensagem AMQ7486 foi emitida identificando o contexto de transação que foi recuperado ou executado rollforward. O aplicativo associado a essa transação estava em execução com *Pid 1111, Tid 2222*, no nome do aplicativo *<insert_1>* e com a descrição do aplicativo *<insert_2>*. O contexto de aplicativos a seguir também pode ser útil na identificação do aplicativo causando esse comportamento: *<insert_3>*. Essa mensagem pode ser correlacionada com a mensagem AMQ7486 anterior nos registros do gerenciador de filas.

Resposta

Identifique o aplicativo responsável pela unidade de trabalho de longa execução e certifique-se de que este aplicativo esteja criando e concluindo transações em tempo hábil. Se o aplicativo estiver funcionando conforme o esperado, talvez seja melhor aumentar o tamanho do log de recuperação do gerenciador de filas.

AMQ7540

O programa WebSphere MQ *<insert_3>* tentou acessar o arquivo ou diretório (*<insert_4>*), no entanto, ele não existe.

Gravidade

20: Erro

Explanation

<insert_3> não está em execução como o UserIDraiz, portanto, não é possível criar o arquivo ou diretório não existente (*<insert_4>*).

Resposta

Se você achar que há instalações existentes do MQ nesta máquina, ou desejar criar uma nova entrada de instalação do MQ, execute novamente o comando como raiz UserID.

AMQ7541

O programa WebSphere MQ *<insert_3>* tentou acessar o arquivo ou diretório (*<insert_4>*), no entanto, o acesso é negado.

Gravidade

20: Erro

Explanation

<insert_3> não está em execução como o UserIDraiz e não tem acesso ao arquivo ou diretório (*<insert_4>*).

Resposta

Corrija as permissões para permitir acesso a (<insert_4>) ou execute o comando novamente com autoridade suficiente.

AMQ7542

O programa WebSphere MQ <insert_3> descobriu que as permissões do arquivo ou diretório (<insert_4>) não eram conforme esperado.

Gravidade

20: Erro

Explanation

<insert_3> não é runnig como a raiz UserID, portanto, não é possível corrigir as permissões de arquivo ou diretório (<insert_4>).

Resposta

Corrija as permissões para (<insert_4>) ou execute novamente o comando com autoridade suficiente para corrigir as permissões..

AMQ7543

O programa do WebSphere MQ <insert_3> descobriu que o arquivo (<insert_4>) estava corrompido, mas foi reparado.

Gravidade

0: Informações

Explanation

<insert_3> descobriu que o arquivo (<insert_4>) estava corrompido e, portanto, foi reparado.

Resposta

Enquanto <insert_3> foi reparado (<insert_4>), você pode desejar verificar se a saída do programa dspmqinst do WebSphere MQ reflete o estado das instalações do WebSphere MQ nesta máquina.

AMQ7544

O programa do WebSphere MQ <insert_3> descobriu que os dados de configuração mantidos em (<insert_4>) estão corrompidos.

Gravidade

20: Erro

Explanation

<insert_3> precisa acessar os dados de configuração do MQ mantidos em (<insert_4>), no entanto, os dados foram corrompidos.

Resposta

Contate o centro de assistência IBM.

AMQ7545

O programa WebSphere MQ <insert_3> forneceu um caminho de instalação inválido..

Gravidade

20: Erro

Explanation

<insert_3> foi fornecido com o caminho da instalação (<insert_4>), no entanto, isso corresponde a uma entrada com um nome de instalação diferente.

Resposta

Corrija o caminho da instalação e execute novamente o comando

AMQ7546

O programa WebSphere MQ <insert_3> recebeu um nome de instalação inválido.

Gravidade

20: Erro

Explanation

<insert_3> foi fornecido com o nome da instalação (<insert_4>), no entanto, isso corresponde a uma entrada com um caminho da instalação diferente.

Resposta

Corrija o nome da instalação e execute novamente o comando

AMQ7547

Entrada criada com êxito.

Gravidade

0: Informações

Explanation

O <insert_3> criou a entrada com sucesso

Resposta

Nenhum.

AMQ7548

Entrada excluída com sucesso.

Gravidade

0: Informações

Explanation

O <insert_3> excluiu com êxito a entrada

Resposta

Nenhum.

AMQ7549

A entrada não existe

Gravidade

20: Erro

Explanation

O <insert_3> não pôde localizar uma entrada que correspondesse aos parâmetros fornecidos

Resposta

Use o programa dspmqinst do WebSphere MQ para exibir todas as instalações do WebSphere MQ nessa máquina e, em seguida, execute novamente o comando com parâmetros válidos

AMQ7550

A entrada ainda está ativa e não foi eliminada

Gravidade

20: Erro

Explanation

O <insert_3> descobriu que a entrada a ser excluída ainda é uma instalação ativa e, portanto, não foi excluída

Resposta

Desinstale a instalação e, em seguida, execute novamente o comando

AMQ7551

Entrada desinstalada com êxito.

Gravidade

0: Informações

Explanation

O <insert_3> desinstalou com sucesso a entrada

Resposta

Nenhum.

AMQ7552

O programa do WebSphere MQ <insert_3> não foi concluído com êxito

Gravidade

20: Erro

Explanation

<insert_3> encontrou problemas com o arquivo (<insert_4>) e, portanto, não foi possível concluir o comando com êxito.

Resposta

Verifique os logs de erro do WebSphere MQ e verifique se há quaisquer arquivos FFST para obter detalhes adicionais

AMQ7553

O programa do WebSphere MQ <insert_3> não foi concluído com êxito

Gravidade

20: Erro

Explanation

O <insert_3> teve um erro inesperado e, portanto, não foi possível concluir com êxito o comando

Resposta

Verifique os logs de erro do WebSphere MQ e verifique se há quaisquer arquivos FFST para obter detalhes adicionais

AMQ7554

O programa WebSphere MQ <insert_3> recebeu um texto descritivo da instalação inválido.

Gravidade

20: Erro

Explanation

<insert_3> foi fornecido com texto descritivo da instalação (<insert_4>), no entanto, isso excede o comprimento máximo permitido (<insert_1>).

Resposta

Corrija o texto descritivo da instalação e execute o comando novamente

AMQ7555

```
Usage: crtmqinst ((-n InstName | -p InstPath) [-d Text] )&P -d Descriptive text.
&N -n Installation name.
&N -p Installation path.
```

Gravidade

0

Explanation

Isto mostra a utilização correta.

Resposta

Nenhum.

AMQ7556

```
Usage: dlrmqinst (-n InstName | -p InstPath)
&P -n Installation name.
&N -p Installation path.
```

Gravidade

0

Explanation

Isto mostra a utilização correta.

Resposta

Nenhum.

AMQ7557

```
Usage: dspmqinst [-n InstName | -p InstPath]
&P -n Installation name.
&N -p Installation path.
```

Gravidade

0

Explanation

Isto mostra a utilização correta.

Resposta

Nenhum.

AMQ7558

O programa WebSphere MQ <insert_3> detectou uma instalação inválida no caminho (<insert_4>). O nível mínimo suportado do MQ para coexistência com outra versão do MQ é a versão: <insert_5>. Essa mensagem pode ser o resultado da instalação do MQ em uma máquina que já tinha uma versão antiga do MQ instalada ou um FixPack pode ter sido removido da instalação no caminho (<insert_4>).

A configuração desta máquina não é suportada.. Você deve desinstalar ou atualizar para o nível mínimo suportado, a instalação no caminho (<insert_4>) ou desinstalar qualquer instalação secundária do MQ .

Gravidade

40: Erro de Parada

Explanation

<insert_3> detectou uma instalação inválida no caminho (<insert_4>) O nível mínimo suportado do MQ para coexistência com outra versão do MQ é a versão: <insert_5>. Essa mensagem pode ser o resultado da instalação do MQ em uma máquina que já tinha uma versão antiga do MQ instalada ou um FixPack pode ter sido removido da instalação no caminho (<insert_4>).

Resposta

A configuração desta máquina não é suportada.. É necessário desinstalar ou fazer upgrade para o nível mínimo suportado, a instalação no caminho (<insert_4>) ou desinstalar qualquer instalação secundária do MQ .

AMQ7559

O programa do WebSphere MQ <insert_3> detectou uma instalação inválida

Gravidade

40: Erro de Parada

Explanation

<insert_3> detectou uma instalação inválida no caminho (<insert_4>). O nível mínimo suportado do MQ para coexistência com outra versão do MQ é a versão: <insert_5>. Essa mensagem pode ser o resultado da instalação do MQ em uma máquina que já tinha uma versão antiga do MQ instalada ou um FixPack pode ter sido removido da instalação no caminho (<insert_4>).

Resposta

A configuração desta máquina não é suportada.. Você deve desinstalar ou atualizar para o nível mínimo suportado, a instalação no caminho (<insert_4>) ou desinstalar qualquer instalação secundária do MQ .

AMQ7560

O programa WebSphere MQ <insert_3> falhou ao obter um bloqueio no arquivo (<insert_4>).

Gravidade

20: Erro

Explanation

<insert_3> tentou bloquear o arquivo (<insert_4>) para assegurar que qualquer leitura ou gravação do arquivo não resultaria no arquivo corrompido.

Resposta

As permissões de arquivo podem estar incorretas ou outro processo pode estar impedindo que <insert_3> obtenha o bloqueio Se for o último caso, o valor fornecido aqui para o identificador de processo (<insert_1>) será um valor diferente de zero, nesse caso, execute novamente o comando quando esse processo tiver terminado.

AMQ7561

O programa WebSphere MQ <insert_3> não foi concluído com êxito devido a uma falta de recursos do sistema

Gravidade

20: Erro

Explanation

<insert_3> não pôde obter recursos do sistema como: armazenamento; identificadores; espaço em disco e, portanto, não pôde concluir o comando com êxito.

Resposta

Verifique os logs de erro do WebSphere MQ e verifique se há quaisquer arquivos FFST para obter detalhes adicionais. Execute novamente o comando quando recursos do sistema suficientes estiverem disponíveis.

AMQ7562

O programa WebSphere MQ <insert_3> tentou acessar os dados de configuração do MQ mantidos em (<insert_4>), no entanto, o acesso é negado.

Gravidade

20: Erro

Explanation

<insert_3> precisa acessar dados de configuração do MQ mantidos em (<insert_4>), mas não tem permissão para acessá-los.

Resposta

Corrija as permissões para permitir acesso a (<insert_4>) ou execute o comando novamente com autoridade suficiente.

AMQ7563

Entrada modificada com êxito.

Gravidade

0: Informações

Explanation

O <insert_3> modificou a entrada com sucesso.

Resposta

Nenhum

AMQ7601

O gerenciador de recursos XA duplicado não é válido.

Gravidade

40: Erro de Parada

Explanation

A linha <insert_1> do arquivo de configuração <insert_3> continha um gerenciador de recursos XA duplicado <insert_5>. Isso não é válido para o atributo <insert_4>. Cada gerenciador de recursos XA deve receber um nome exclusivo.

Resposta

Verifique o conteúdo do arquivo e repita a operação.

AMQ7601 (Windows)

Gerenciador de recursos XA duplicado <insert_5> não válido para o atributo <insert_4> em <insert_3> nos dados de configuração.

Gravidade

40: Erro de Parada

Explanation

Chave <insert_3> nos dados de configuração continha um gerenciador de recursos XA duplicado <insert_5>. Isso não é válido para o atributo <insert_4>. Cada gerenciador de recursos XA deve receber um nome exclusivo.

Resposta

Verifique o conteúdo dos dados de configuração e tente novamente a operação

AMQ7602 (IBM i)

O programa de saída de controle de confirmação MQ foi chamado incorretamente.

Gravidade

40: Erro de Parada

Explanation

O programa de saída de controle de consolidações do WebSphere MQ foi chamado com parâmetros incorretos

Resposta

Se o programa foi chamado pelo OS/400 como parte de uma confirmação ou retrocesso, salve o log da tarefa e use o https://www.ibm.com/support/home/product/P439881V74305Y86/IBM_MQ ou o assistente de suporte IBM em https://www.ibm.com/support/home/product/C100515X13178X21/other_software/ibm_support_assistant para ver se uma solução já está disponível. Se você não conseguir localizar uma correspondência, entre em contato com o centro de suporte IBM.

AMQ7603

WebSphere MQ foi configurado com o gerenciador de recursos inválido <insert_3>.

Gravidade

20: Erro

Explanation

O arquivo do comutador XA <insert_4> para o gerenciador de recursos <insert_3> indica que foi feita uma tentativa de configurar outro gerenciador de filas como um gerenciador de recursos externo. Isso não é permitido, portanto, o gerenciador de filas será finalizado.

Resposta

Remova a sub-rotina XAResourceManager do arquivo de configuração qm.ini e reinicie o gerenciador de filas.

AMQ7603 (Windows)

WebSphere MQ foi configurado com o gerenciador de recursos <insert_3> que não é válido.

Gravidade

20: Erro

Explanation

O arquivo do comutador XA <insert_4> para o gerenciador de recursos <insert_3> indica que foi feita uma tentativa de configurar outro gerenciador de filas como um gerenciador de recursos externo. Isso não é permitido, portanto, o gerenciador de filas será encerrado.

Resposta

Remova a sub-rotina XAResourceManager dos dados de configuração e reinicie o gerenciador de filas.

AMQ7604

O gerenciador de recursos XA <insert_3> não estava disponível quando foi chamado para <insert_4>. O gerenciador de filas continua sem esse gerenciador de recursos.

Gravidade

10: Aviso

Explanation

O gerenciador de recursos XA <insert_3> indicou que ele não está disponível, retornando XAER_RMERR em uma solicitação xa_open ou XAER_RMFAIL quando chamado para outra coisa.. Normalmente, isso indica que o gerenciador de recursos foi encerrado. Neste caso, o gerenciador de recursos não pode participar de nenhuma nova transação. Quaisquer transações em andamento nas quais ele foi envolvido serão restauradas e quaisquer transações nas quais ele está em dúvida serão resolvidas somente quando o contato com o gerenciador de recursos for restabelecido. Uma mensagem adicional será emitida quando o gerenciador de fila tiver conseguido fazer isso. Se o problema ocorreu em uma solicitação xa_open e o gerenciador de recursos deve estar disponível, pode haver um problema de configuração.

Resposta

Tente estabelecer a razão pela qual o gerenciador de recursos está indisponível. Pode ser que um XAOpenString inválido tenha sido definido para o gerenciador de recursos no arquivo de configuração 'qm.ini'. Se este for o caso, pare e reinicie o gerenciador de filas para que qualquer mudança seja selecionada. Como alternativa, o gerenciador de filas pode estar atingindo uma restrição de recursos com esse gerenciador de recursos. Por exemplo, o gerenciador de recursos pode não conseguir acomodar todos os processos do gerenciador de filas que estão sendo conectados de uma vez, talvez seja necessário alterar um de seus parâmetros de ajuste.

AMQ7604 (IBM i)

O gerenciador de recursos XA não estava disponível quando foi chamado.

Gravidade

10: Aviso

Explanation

O gerenciador de recursos XA <insert_3> indicou que ele não está disponível, retornando XAER_RMERR em uma solicitação xa_open ou XAER_RMFAIL quando chamado para <insert_4>. O gerenciador de filas continua sem esse gerenciador de recursos. Normalmente, isso indica que o gerenciador de recursos foi encerrado. Neste caso, o gerenciador de recursos não pode participar de nenhuma nova transação. Quaisquer transações em andamento nas quais ele foi envolvido serão restauradas e quaisquer transações nas quais ele está em dúvida serão resolvidas somente quando o contato com o gerenciador de recursos for restabelecido. Uma mensagem adicional será emitida quando o gerenciador de fila tiver conseguido fazer isso. Se o problema ocorreu em uma solicitação xa_open e o gerenciador de recursos deve estar disponível, pode haver um problema de configuração.

Resposta

Tente estabelecer a razão pela qual o gerenciador de recursos está indisponível. Pode ser que um XAOpenString inválido tenha sido definido para o gerenciador de recursos no arquivo de configuração 'qm.ini'. Se este for o caso, pare e reinicie o gerenciador de filas para que qualquer mudança seja selecionada. Como alternativa, o gerenciador de filas pode estar atingindo uma restrição de recursos com esse gerenciador de recursos. Por exemplo, o gerenciador de recursos pode não conseguir acomodar todos os processos do gerenciador de filas que estão sendo conectados de uma vez, talvez seja necessário alterar um de seus parâmetros de ajuste.

AMQ7605

O gerenciador de recursos XA <insert_3> retornou um código de retorno inesperado <insert_1>, quando chamado para <insert_4>.

Gravidade

20: Erro

Explanation

O WebSphere MQ recebeu um código de retorno inesperado ao chamar o gerenciador de recursos XA <insert_3> em seu ponto de entrada <insert_4>. Isso indica um erro interno, no MQ ou no gerenciador de recursos.

Resposta

Tente determinar a origem do erro. Um rastreamento da falha poderia ser usado para examinar os fluxos XA entre o MQ e o gerenciador de recursos. O MQ alocou um RMID de <insert_2> para esse gerenciador de recursos. Isto será útil ao isolar os fluxos associados ao gerenciador de recursos referido. Se o erro ocorrer num pedido xa_commit ou xa_rollback, o gerenciador de filas não irá tentar entregar novamente a instrução commit ou rollback para esta transação até que o gerenciador de filas seja reiniciado. A transação indeterminada é identificada pelo seguinte XID de X <insert_5>. Se você achar que o erro está dentro do gerenciador de filas, salve quaisquer arquivos de saída gerados e use o https://www.ibm.com/support/home/product/P439881V74305Y86/IBM_MQ ou o assistente de suporte da IBM em https://www.ibm.com/support/home/product/C100515X13178X21/other_software/ibm_support_assistant para ver se uma solução já está disponível. Se você não conseguir localizar uma correspondência, entre em contato com o centro de suporte IBM. Não descarte nenhuma informação que descreva o problema até que este tenha sido solucionado.

AMQ7605 (IBM i)

O gerenciador de recursos XA retornou um código de retorno inesperado.

Gravidade

20: Erro

Explanation

O WebSphere MQ recebeu um código de retorno inesperado <insert_1> ao chamar o gerenciador de recursos XA <insert_3> em seu ponto de entrada <insert_4> Isso indica um erro interno, no MQ ou no gerenciador de recursos.

Resposta

Tente determinar a origem do erro. Um rastreamento da falha poderia ser usado para examinar os fluxos XA entre o MQ e o gerenciador de recursos O MQ alocou um RMIId de <insert_2> para esse gerenciador de recursos Isto será útil ao isolar os fluxos associados ao gerenciador de recurso referido. Se o erro ocorrer num pedido xa_commit ou xa_rollback, o gerenciador de filas não irá tentar entregar novamente a instrução commit ou rollback para esta transação até que o gerenciador de filas seja reiniciado. A transação indeterminada é identificada pelo seguinte XID de X< insert_5>. Se você achar que o erro está dentro do gerenciador de filas, salve quaisquer arquivos de saída gerados e use o https://www.ibm.com/support/home/product/P439881V74305Y86/IBM_MQ ou o assistente de suporte da IBM em https://www.ibm.com/support/home/product/C100515X13178X21/other_software/ibm_support_assistant para ver se uma solução já está disponível Se você não conseguir localizar uma correspondência, entre em contato com o centro de suporte IBM. Não descarte nenhuma informação que descreva o problema até que este tenha sido solucionado.

AMQ7606

Uma transação foi confirmada mas um ou mais gerenciadores de recursos foram restaurados.

Gravidade

20: Erro

Explanation

O WebSphere MQ estava processando a operação de confirmação para uma transação envolvendo gerenciadores de recursos externos. Um ou mais desses gerenciadores de recursos falharam ao obedecer o pedido de confirmação e, em vez disso, retrocederam suas atualizações O resultado da transação agora é combinado e os recursos pertencentes a esses gerenciadores de recursos podem agora estar fora de sincronização O MQ emitirá mensagens adicionais para indicar quais gerenciadores de recursos falharam ao confirmar suas atualizações

Resposta

A transação com o resultado combinado é identificada pelo seguinte XID de X< insert_3>. As mensagens que identificam os gerenciadores de recurso com falha também conterão esse mesmo XID. Se a transação foi concluída, ela não será exibida pelo comando dspmqtrn e todos os outros participantes da transação terão confirmado suas atualizações. Se a transação for exibida pelo comando dspmqtrn, ainda haverá alguns participantes no estado preparado. Para preservar a integridade de dados, será necessário executar as etapas de recuperação locais para os gerenciadores de recurso com falha

AMQ7607

Uma transação foi recuperada mas um ou mais gerenciadores de recursos foram confirmados.

Gravidade

20: Erro

Explanation

O WebSphere MQ estava recuperando uma transação envolvendo gerenciadores de recursos externos. Um ou mais desses gerenciadores de recursos falharam ao obedecer a solicitação de rollback e, em vez disso, consolidaram suas atualizações O resultado da transação agora é combinado e os recursos pertencentes a esses gerenciadores de recursos podem agora estar fora de sincronização O MQ emitirá mensagens adicionais para indicar quais gerenciadores de recursos falharam ao retroceder suas atualizações

Resposta

A transação com o resultado combinado é identificada pelo seguinte XID de X< *insert_3*>. As mensagens que identificam os gerenciadores de recurso com falha também conterão esse mesmo XID. Se a transação tiver sido concluída, ela não será exibida pelo comando dspmqtrn e todos os outros participantes da transação terão recuperado suas atualizações. Se a transação for exibida pelo comando dspmqtrn, ainda haverá alguns participantes no estado preparado. Para preservar a integridade de dados, será necessário executar as etapas de recuperação locais para os gerenciadores de recurso com falha

AMQ7608

Gerenciador de recursos XA retornou um código de retorno heurístico.

Gravidade

20: Erro

Explanation

Essa mensagem está associada a uma mensagem AMQ7606 anterior que relata um resultado de transação combinada. Identifica um dos gerenciadores de recursos (<*insert_4*>) que falhou ao confirmar suas atualizações. A transação associada a essa falha é identificada pelo seguinte XID de X< *insert_3*>.

Resposta

Use o código de retorno <*insert_1*> retornado pelo gerenciador de recursos para determinar os efeitos da falha.. O código de retorno indica que o gerenciador de recursos tomou uma decisão heurística sobre o resultado da transação que não concorda com a decisão de confirmação do gerenciador de filas.. Para preservar a integridade de dados, será necessário executar as etapas de recuperação locais para esse gerenciador de recursos

AMQ7609

Gerenciador de recursos XA retornou um código de retorno heurístico.

Gravidade

20: Erro

Explanation

Essa mensagem está associada a uma mensagem AMQ7607 anterior que relata um resultado de transação combinada. Ele identifica um dos gerenciadores de recursos (<*insert_4*>) que falharam ao recuperar suas atualizações. A transação associada a essa falha é identificada pelo seguinte XID de X< *insert_3*>.

Resposta

Use o código de retorno <*insert_1*> retornado pelo gerenciador de recursos para determinar os efeitos da falha.. O código de retorno indica que o gerenciador de recursos tomou uma decisão heurística sobre o resultado da transação que não concorda com a decisão de retrocesso do gerenciador de filas. Para preservar a integridade de dados, será necessário executar as etapas de recuperação locais para esse gerenciador de recursos

AMQ7612

Exceção de chamada do comutador

Gravidade

20: Erro

Explanation

O número da exceção <*insert_1*> ocorreu ao chamar o comutador do gerenciador de recursos <*insert_3*>.

Resposta

Verifique se a comutação do gerenciador de recursos não foi corrompida

AMQ7622

O WebSphere MQ não pôde carregar o arquivo de carregamento do comutador XA para o gerenciador de recursos <*insert_3*>

Gravidade

20: Erro

Explanation

Ocorreu um erro ao carregar o arquivo comutador XA <insert_4>. Se o erro tiver ocorrido durante a inicialização, o gerenciador de filas será finalizado. Em todos os outros momentos, o gerenciador de filas continuará sem esse gerenciador de recursos, o que significa que ele não poderá mais participar de transações globais. O gerenciador de filas também tentará novamente o carregamento do arquivo do comutador em intervalos regulares para que o gerenciador de recursos possa participar novamente se o problema de carregamento for resolvido.

Resposta

Procure uma mensagem anterior descrevendo o motivo para a falha de carga. A mensagem AMQ6175 será emitida se a carga falhar devido a um erro do sistema. Se este for o caso, siga a orientação fornecida na mensagem AMQ6175 para resolver o problema. Na ausência de mensagens anteriores ou informações FFST relacionadas a este problema, verifique se o nome do arquivo de carregamento do comutador está correto e se ele está presente em um diretório a partir do qual ele pode ser carregado dinamicamente pelo gerenciador de filas. O método mais fácil de fazer isso é definir o arquivo de carregamento do comutador como um nome completo. Observe que se o gerenciador de fila ainda estiver em execução, ele precisará ser reiniciado para que quaisquer mudanças feitas em seus dados de configuração possam ser selecionadas.

AMQ7623

WebSphere MQ não foi configurado com o gerenciador de recursos XA.

Gravidade

10: Aviso

Explanation

O gerenciador de filas notou que o gerenciador de recurso XA <insert_3> foi removido do arquivo qm.ini do gerenciador de filas. No entanto, ele foi registrado como sendo envolvido em transações <insert_1> que ainda estão em dúvida. O gerenciador de filas não pode resolver essas transações. O gerenciador de filas está continuando sem esse gerenciador de recursos.

Resposta

Primeiro, verifique se o arquivo de configuração qm.ini do gerenciador de filas em questão não foi alterado por engano, resultando na remoção de uma sub-rotina 'XAResourceManager' ou o 'Nome' de qualquer um dos gerenciadores de recursos que estão sendo alterados. Se o arquivo qm.ini foi alterado por engano, será necessário restabelecer o gerenciador de recursos <insert_3> no arquivo qm.ini antes de parar e, em seguida, reiniciar o gerenciador de filas para que a mudança seja selecionada. Se você tiver removido intencionalmente um gerenciador de recursos do arquivo qm.ini, considere as implicações de integridade de sua ação, pois o gerenciador de recursos em questão pode estar em um estado indeterminado. Se você tiver certeza de que esse não é o caso, será possível usar o comando 'rsvmqtrn' para entregar um resultado em nome do gerenciador de recursos para que o gerenciador de filas possa esquecer as transações relacionadas. Se você não puder ter certeza de que tal ação não causará um problema de integridade, então você deve considerar repor o gerenciador de recursos no arquivo qm.ini para que o gerenciador de filas possa entrar em contato com o gerenciador de recursos e resolver automaticamente as transações relacionadas na próxima vez que o gerenciador de filas for reiniciado.

AMQ7623 (Windows)

O WebSphere MQ não foi configurado com o gerenciador de recursos XA <insert_3> que pode estar envolvido em transações pendentes. O gerenciador de filas está continuando sem esse gerenciador de recursos.

Gravidade

10: Aviso

Explanation

O gerenciador de filas reconheceu que o gerenciador de recursos XA <insert_3> foi removido da entrada de registro do gerenciador de filas. No entanto, ele foi registrado como sendo envolvido em transações <insert_1> que ainda estão em dúvida. O gerenciador de filas não pode resolver essas transações.

Resposta

Verifique se a entrada de dados de configuração do gerenciador de filas em questão não foi alterada por engano, resultando em uma sub-rotina 'XAResourceManager' sendo removida ou o 'Nome' de quaisquer gerenciadores de recursos sendo alterados.

Se a entrada de dados de configuração foi mudada por erro, será necessário restabelecer o gerenciador de recursos <insert_3> nos dados de configuração antes de parar e, em seguida, reiniciar o gerenciador de filas para acessar a mudança

Se você tiver removido intencionalmente um gerenciador de recursos dos dados de configuração, considere as implicações de integridade de sua ação, pois o gerenciador de recursos em questão pode estar em um estado indeterminado

Se você tiver certeza de que esse não é o caso, será possível usar o comando 'rsvmqtrn' para instruir o gerenciador de recursos a informar ao gerenciador de filas que ele pode esquecer as transações relacionadas.

Se o uso do comando 'rsvmqtrn' pode resultar em um problema de integridade, você deve considerar restabelecer o gerenciador de recursos nos dados de configuração, para que o gerenciador de filas possa entrar em contato com o gerenciador de recursos e resolver automaticamente as transações relacionadas na próxima vez que o gerenciador de filas for reiniciado.

AMQ7624

Ocorreu uma exceção durante uma chamada de <insert_4> para o gerenciador de recursos XA <insert_3>

Gravidade

20: Erro

Explanation

Foi detectada uma exceção durante uma chamada a um gerenciador de recurso XA. O gerenciador de filas irá prosseguir depois de assumir um código de retorno de XAER_RMERR da chamada.

Resposta

Um FFST deve ter sido criado para documentar a exceção. Utilize este e FFSTs adicionais para tentar determinar a causa da falha. Um rastreamento do problema será útil para identificar os fluxos de XA entre o gerenciador de filas e o gerenciador de recurso em questão. O MQ alocou um RMId de <insert_1> para este gerenciador de recurso.. Utilize este para isolar os fluxos em questão. Contate primeiro o fornecedor do gerenciador de recurso para a resolução do problema. Se, no entanto, você achar que o problema está dentro do gerenciador de filas, salve quaisquer arquivos de saída gerados e use o https://www.ibm.com/support/home/product/P439881V74305Y86/IBM_MQou o IBM support assistant at https://www.ibm.com/support/home/product/C100515X13178X21/other_software/ibm_support_assistant, para ver se uma solução já está disponível ou não. Se você não conseguir localizar uma correspondência, entre em contato com o centro de suporte IBM. Não elimine qualquer informação referente ao problema até que tenha sido resolvido.

AMQ7625

O gerenciador de recursos XA <insert_3> se tornou disponível novamente.

Gravidade

0: Informações

Explanation

O WebSphere MQ conseguiu recuperar o contato com um gerenciador de recursos que se tornou indisponível. Quaisquer transações indeterminadas envolvendo este gerenciador de recursos serão resolvidas. O gerenciador de recursos agora poderá participar de novas transações.

Resposta

Nenhum.

AMQ7626

Falha na inicialização do gerenciador de recursos XA Consulte o registro de erros para obter mais informações.

Gravidade

20: Erro

Explanation

O gerenciador de filas falhou ao inicializar um ou mais gerenciadores de recursos XA definidos no arquivo de configuração qm.ini .

Resposta

Corrija o erro e reinicie o gerenciador de filas..

AMQ7626 (Windows)

Falha na inicialização do gerenciador de recursos XA Consulte o registro de erros para obter mais informações.

Gravidade

20: Erro

Explanation

O gerenciador de filas falhou ao inicializar um ou mais dos gerenciadores de recursos XA definidos nos dados de configuração

Resposta

Corrija o erro e reinicie o gerenciador de filas..

AMQ7627

O gerenciador de recursos XA <insert_3> não estava disponível quando foi chamado para xa_open O gerenciador de filas está continuando sem esse gerenciador de recursos.

Gravidade

10: Aviso

Explanation

O gerenciador de recursos XA <insert_3> indicou que ele não está disponível, retornando XAER_RMERR em uma solicitação xa_open Normalmente, isso indica que o gerenciador de recursos foi encerrado Neste caso, o gerenciador de recursos não pode participar de nenhuma nova transação Quaisquer transações em andamento nas quais ele foi envolvido serão restauradas e quaisquer transações nas quais ele está em dúvida serão resolvidas somente quando o contato com o gerenciador de recursos for restabelecido Uma mensagem adicional será emitida quando o gerenciador de fila tiver conseguido fazer isso. Se o gerenciador de recursos deve estar disponível, pode haver um problema de configuração ou outra possibilidade é que você esteja usando uma instância de 32 bits do Db2, isso não é suportado nesta plataforma, pois os processos do WebSphere MQ são de 64 bits e o Db2 não suporta processos de 64 bits com suas instâncias de 32 bits.

Resposta

Tente estabelecer a razão pela qual o gerenciador de recursos está indisponível Pode ser que um XAOpenString inválido tenha sido definido para o gerenciador de recursos no arquivo de configuração 'qm.ini' Se este for o caso, pare e reinicie o gerenciador de filas para que qualquer mudança seja selecionada. Como alternativa, o gerenciador de filas pode estar atingindo uma restrição de recursos com esse gerenciador de recursos Por exemplo, o gerenciador de recursos pode não conseguir acomodar todos os processos do gerenciador de filas que estão sendo conectados de uma vez, talvez seja necessário alterar um de seus parâmetros de ajuste.

AMQ7701

O comando DMPMQLOG está sendo iniciado

Gravidade

0: Informações

Explanation

Você iniciou o comando DMPMQLOG e está processando sua solicitação.

Resposta

Nenhum.

AMQ7702

O comando DMPMQLOG foi concluído com êxito

Gravidade

0: Informações

Explanation

O comando DMPMQLOG concluiu o processamento de sua solicitação e nenhum erro foi detectado

Resposta

Nenhum.

AMQ7703

O comando DMPMQLOG usou a opção <insert_3> com um valor inválido <insert_4>.

Gravidade

20: Erro

Explanation

Você iniciou o comando DMPMQLOG especificando um valor de opção inválido. O valor <insert_4> para a opção <insert_3> está ausente ou em um formato incorreto.

Resposta

Consulte a sintaxe do comando e tente-o novamente.

AMQ7704

O comando DMPMQLOG usou uma opção inválida <insert_3>

Gravidade

20: Erro

Explanation

Você iniciou o comando DMPMQLOG especificando uma opção inválida <insert_3>.

Resposta

Consulte a sintaxe do comando e tente-o novamente.

AMQ7705

Uso: dmpmqlog [-b | -s StartLSN | -n ExtentNumber] [-e EndLSN] [-f LogFileCaminho] [-m QMgrName]

Gravidade

0: Informações

Resposta

Nenhum.

AMQ7706

O comando DMPMQLOG usou um nome de gerenciador de filas incorreto <insert_3> ou caminho <insert_4>

Gravidade

20: Erro

Explanation

O comando DMPMQLOG usou <insert_3> como o nome do gerenciador de filas e, se mostrado, <insert_4> como o caminho do diretório para <insert_3>.. <insert_3> e / ou <insert_4> está incorreto; se <insert_4> não for mostrado, ele será <insert_3> incorreto.

As possíveis razões para o erro incluem:

que <insert_3> não é um nome do gerenciador de filas existente;

as entradas para <insert_3> no arquivo de inicialização do sistema MQ (INI) estão incorretas;

<insert_4> não é um caminho correto para <insert_3>..

Se você iniciou o comando especificando a opção -m (opção de nome do gerenciador de filas) com um valor, esse valor terá sido usado como o nome do gerenciador de filas, caso contrário, o nome do gerenciador de filas padrão terá sido usado.

Resposta

Verifique se <insert_3> é um nome do gerenciador de filas existente Verifique o arquivo de inicialização (INI) do sistema MQ para assegurar que o <insert_3> e suas entradas associadas

estejam corretos. Se <insert_4> for mostrado, verifique se é um caminho do diretório do sistema MQ correto para <insert_3>.

AMQ7706 (Windows)

O comando DMPMQLOG usou um nome de gerenciador de filas incorreto <insert_3> ou caminho <insert_4>

Gravidade

20: Erro

Explanation

O comando DMPMQLOG usou <insert_3> como o nome do gerenciador de filas e, se mostrado, <insert_4> como o caminho do diretório para <insert_3>.. <insert_3> e / ou <insert_4> está incorreto; se <insert_4> não for mostrado, ele será <insert_3> incorreto.

As possíveis razões para o erro incluem:

que <insert_3> não é um nome do gerenciador de filas existente;

as entradas para <insert_3> nos dados de configuração do MQ estão incorretas;

<insert_4> não é um caminho correto para <insert_3>..

Se você iniciou o comando especificando a opção -m (opção de nome do gerenciador de filas) com um valor, esse valor terá sido usado como o nome do gerenciador de filas, caso contrário, o nome do gerenciador de filas padrão terá sido usado.

Resposta

Verifique se <insert_3> é um nome do gerenciador de filas existente Verifique os dados de configuração do MQ para assegurar que o <insert_3> e suas entradas associadas estejam corretos Se <insert_4> for mostrado, verifique se é um caminho do diretório do sistema MQ correto para <insert_3>.

AMQ7706 (IBM i)

O comando DMPMQLOG usou um nome ou caminho incorreto do gerenciador de filas

Gravidade

20: Erro

Explanation

O comando DMPMQLOG usou <insert_3> como o nome do gerenciador de filas e, se mostrado, <insert_4> como o caminho do diretório para <insert_3>.. <insert_3> e / ou <insert_4> está incorreto; se <insert_4> não for mostrado, ele será <insert_3> incorreto.

As possíveis razões para o erro incluem:

que <insert_3> não é um nome do gerenciador de filas existente;

as entradas para <insert_3> no arquivo de inicialização do sistema MQ (INI) estão incorretas;

<insert_4> não é um caminho correto para <insert_3>..

Se você iniciou o comando especificando a opção -m (opção de nome do gerenciador de filas) com um valor, esse valor terá sido usado como o nome do gerenciador de filas, caso contrário, o nome do gerenciador de filas padrão terá sido usado.

Resposta

Verifique se <insert_3> é um nome do gerenciador de filas existente Verifique o arquivo de inicialização (INI) do sistema MQ para assegurar que o <insert_3> e suas entradas associadas estejam corretos. Se <insert_4> for mostrado, verifique se é um caminho do diretório do sistema MQ correto para <insert_3>.

AMQ7707

O comando DMPMQLOG falhou: CompCode = 0x<insert_1>.

Gravidade

20: Erro

Explanation

O comando DMPMQLOG detectou um erro e a rotina de registro do MQ foi chamada. As possíveis razões para isso incluem um arquivo de log danificado, um problema durante a inicialização para o gerenciador de filas ou uma falha interna do MQ.

Resposta

Verifique se o gerenciador de filas que está sendo usado por DMPMQLOG, conforme especificado por você usando a opção de comando -m ou padronizado, existe e não está em execução atualmente. Se não existir, tente o comando novamente especificando um gerenciador de filas existente. Se estiver em execução, encerre o gerenciador de filas e repita o comando. Caso contrário, utilize os recursos padrões fornecidos com o sistema para gravar o identificador do problema e salvar os arquivos de saída gerados. Não elimine estes arquivos até o problema ter sido solucionado. Observe o código de conclusão (CompCode) e, em seguida, use o https://www.ibm.com/support/home/product/P439881V74305Y86/IBM_MQ ou o assistente de suporte IBM em https://www.ibm.com/support/home/product/C100515X13178X21/other_software/ibm_support_assistant para ver se uma solução já está disponível. Se você não conseguir localizar uma correspondência, entre em contato com o centro de suporte IBM.

AMQ7708

O comando DMPMQLOG usou um nome do gerenciador de filas padrão inválido.

Gravidade

20: Erro

Explanation

Você iniciou o comando DMPMQLOG sem especificar a opção -m (opção de nome do gerenciador de filas) e, portanto, seu nome do gerenciador de filas padrão MQ foi usado. Porém, este nome padrão não foi encontrado ou é inválido.

Resposta

Verifique se o nome padrão do gerenciador de filas existe e é válido, e, em seguida, repita o comando.

AMQ7709

O comando DMPMQLOG utilizou uma combinação inválida de opções.

Gravidade

20: Erro

Explanation

Você iniciou o comando DMPMQLOG especificando uma combinação inválida das opções -b (opção LSN base), -s (opção LSN inicial) e -n (opção de número de extensão). Apenas 1 ou nenhuma destas opções pode ser especificada.

Resposta

Consulte a sintaxe do comando e tente-o novamente.

AMQ7710

O comando DMPMQLOG usou a opção -n que é inválida para criação de log circular.

Gravidade

20: Erro

Explanation

Você iniciou o comando DMPMQLOG especificando a opção -n (opção de número de extensão), mas isso não é válido quando o log do MQ é definido como circular...

Resposta

Utilize uma opção diferente e tente o comando novamente.

AMQ7711

O comando DMPMQLOG usou a opção -m com um valor muito longo.

Gravidade

20: Erro

Explanation

Você iniciou o comando DMPMQLOG especificando a opção -m (opção de nome do gerenciador de filas) com um valor maior que <insert_1> caracteres.

Resposta

Especifique um nome do gerenciador de filas mais curto e, em seguida, tente o comando novamente.

AMQ7712

O comando DMPMQLOG usou a opção -f com um valor muito longo.

Gravidade

20: Erro

Explanation

Você iniciou o comando DMPMQLOG especificando a opção -f (opção de caminho do arquivo de log) com um valor maior que <insert_1> caracteres.

Resposta

Especifique um nome de caminho de arquivo de log menor e, em seguida, tente o comando novamente.

AMQ7713

O comando DMPMQLOG não pôde alocar armazenamento suficiente

Gravidade

20: Erro

Explanation

O comando DMPMQLOG não pôde alocar algum armazenamento.

Resposta

Libere algum armazenamento e, em seguida, tente o comando novamente.

AMQ7714

O comando DMPMQLOG atingiu o término do registro.

Gravidade

0: Informações

Explanation

O comando DMPMQLOG processou quaisquer dados do log e agora atingiu o término do log

Resposta

Nenhum.

AMQ7715

O comando DMPMQLOG não pode abrir o arquivo <insert_3>

Gravidade

20: Erro

Explanation

O comando DMPMQLOG não pôde abrir o arquivo <insert_3> para leitura.

Resposta

Verifique se o arquivo existe, pode ser aberto para leitura e se você tem autoridade para acessá-lo e tente o comando novamente.

AMQ7716

O comando DMPMQLOG não foi concluído com êxito

Gravidade

0: Informações

Explanation

O comando DMPMQLOG foi concluído com a sua solicitação, mas um erro foi detectado A mensagem anterior emitida pelo comando pode ser usada para identificar o erro.

Resposta

Consulte a mensagem anterior emitida pelo comando.

AMQ7717

O comando DSPMQLOG falhou ao inicializar: CompCode = 0x<insert_1>.

Gravidade

20: Erro

Explanation

O comando DMPMQLOG falhou durante sua inicialização e a rotina de gravação do MQ foi chamada. As possíveis causas para isso incluem que seu gerenciador de filas já esteja sendo executado. O código de conclusão pode ser utilizado para identificar o erro.

Resposta

Verifique se o gerenciador de filas que está sendo usado por DMPMQLOG, conforme especificado por você usando a opção de comando -m ou padronizado, existe e não está em execução atualmente. Se estiver em execução, encerre o gerenciador de filas e repita o comando. Caso contrário, utilize os recursos padrão fornecidos com o sistema para gravar o identificador do problema e salvar os arquivos de saída gerados. Use o https://www.ibm.com/support/home/product/P439881V74305Y86/IBM_MQ ou o assistente de suporte IBM em https://www.ibm.com/support/home/product/C100515X13178X21/other_software/ibm_support_assistant para ver se uma solução já está disponível. Se você não conseguir localizar uma correspondência, entre em contato com o centro de suporte IBM. Não elimine estes arquivos até o problema ter sido solucionado.

AMQ7718

O comando DMPMQLOG está usando um padrão de <insert_3> para o nome do gerenciador de filas

Gravidade

0: Informações

Explanation

Você iniciou o comando DMPMQLOG sem especificar a opção -m (opção de nome do gerenciador de filas) e, portanto, um valor padrão <insert_3> está sendo usado. Esse valor é obtido do nome do gerenciador de fila padrão.

Resposta

Nenhum.

AMQ7718 (IBM i)

O comando DMPMQLOG está usando o nome do gerenciador de filas padrão

Gravidade

0: Informações

Explanation

Você iniciou o comando DMPMQLOG sem especificar a opção -m (opção de nome do gerenciador de filas) e, portanto, um valor padrão <insert_3> está sendo usado. Esse valor é obtido do nome do gerenciador de filas padrão do MQ .

Resposta

Nenhum.

AMQ7719

O comando DMPMQLOG está usando um padrão de <insert_3> para o local de dump de início

Gravidade

0: Informações

Explanation

Você iniciou o comando DMPMQLOG sem especificar a opção -b (opção LSN base), opção -s (opção LSN inicial) ou opção -n (opção de número de extensão) e, portanto, um valor padrão de <insert_3> está sendo usado. Esse valor é o Log Sequence Number (LSN) do primeiro registro na parte ativa do log e é usado como o local a partir do qual iniciar o dump.

Resposta

Nenhum.

AMQ7719 (IBM i)

O comando DMPMQLOG está usando o local de dump inicial padrão

Gravidade

0: Informações

Explanation

Você iniciou o comando DMPMQLOG sem especificar a opção -b (opção LSN base), opção -s (opção LSN inicial) ou opção -n (opção de número de extensão) e, portanto, um valor padrão de <insert_3>

está sendo usado. Esse valor é o Log Sequence Number (LSN) do primeiro registro na parte ativa do log e é usado como o local a partir do qual iniciar o dump.

Resposta

Nenhum.

AMQ7720

O comando DMPMQLOG está usando a extensão <insert_1> , mas a extensão atual é <insert_2>

Gravidade

20: Erro

Explanation

Você iniciou o comando DMPMQLOG especificando a opção -n (opção de número da extensão) com um valor de <insert_1> , mas esse valor é maior que <insert_2>, que representa a extensão que está sendo usada atualmente.

Resposta

Ao usar a opção -n, especifique seu valor como sendo menor ou igual ao número de extensão atualmente sendo usado.

AMQ7721

O comando DMPMQLOG não localizou nenhum registro de log no número da extensão <insert_1>.

Gravidade

0: Informações

Explanation

Durante o seu processamento normal, o comando DMPMQLOG não localizou nenhum registro de log nesta extensão

Resposta

Nenhum.

AMQ7722

O comando DMPMQLOG não pode localizar o Catálogo de Objetos para o gerenciador de filas <insert_3>

Gravidade

20: Erro

Explanation

O comando DMPMQLOG está usando o gerenciador de filas denominado <insert_3> , mas não é possível localizar o arquivo do catálogo de objetos do gerenciador Este arquivo deve ter sido criado no momento em que o gerenciador de filas foi criado

Resposta

Consulte o "Guia de Gerenciamento do Sistema" para obter uma descrição do local e do nome do arquivo do catálogo do objeto. Verifique se o arquivo existe e está disponível para uso por este comando. Se não existir, será necessário recriar o gerenciador de filas.

AMQ7722 (IBM i)

O comando DMPMQLOG não pode localizar o Catálogo de Objetos para o gerenciador de filas

Gravidade

20: Erro

Explanation

O comando DMPMQLOG está usando o gerenciador de filas denominado <insert_3> , mas não é possível localizar o arquivo do catálogo de objetos do gerenciador Este arquivo deve ter sido criado no momento em que o gerenciador de filas foi criado

Resposta

Consulte o "Guia de Gerenciamento do Sistema" para obter uma descrição do local e do nome do arquivo do catálogo do objeto. Verifique se o arquivo existe e está disponível para uso por este comando. Se não existir, será necessário recriar o gerenciador de filas.

AMQ7723

O comando DMPMQLOG não pode localizar o Log Sequence Number (LSN) solicitado.

Gravidade

20: Erro

Explanation

O comando DMPMQLOG foi iniciado com um LSN mas não pode ser localizado no log.

Resposta

Verifique um LSN existente e, em seguida, tente o comando novamente.

AMQ7724

O comando DMPMQLOG não pode usar o número da extensão solicitado

Gravidade

20: Erro

Explanation

O comando DMPMQLOG foi iniciado com um número de extensão, mas está além do final do log.

Resposta

Verifique um número de extensão existente e, em seguida, tente o comando novamente.

AMQ7725

O comando DMPMQLOG não pode localizar um Log Sequence Number (LSN) antigo.

Gravidade

20: Erro

Explanation

O comando DMPMQLOG foi iniciado especificando um LSN que é mais antigo que o LSN base do log. No entanto, o LSN especificado não pôde ser localizado

Resposta

Verifique um LSN existente e, em seguida, tente o comando novamente.

AMQ7726

O comando DMPMQLOG usou a opção -s com um valor incorreto para criação de log circular.

Gravidade

20: Erro

Explanation

Você iniciou o comando DMPMQLOG especificando a opção -s (iniciar a opção LSN) com um valor que é menor que o LSN base de um log definido como circular. Os valores de LSN menores que o LSN base só podem ser especificados ao usar um log linear

Resposta

Ao usar a opção -s com um log circular, especifique um valor de opção que seja igual ou maior ao LSN base do log e, em seguida, tente o comando novamente.

AMQ7751 (IBM i)

O programa MIGRATEMQM está sendo iniciado.

Gravidade

0: Informações

Explanation

Você iniciou o programa MIGRATEMQM..

Resposta

Nenhum.

AMQ7752 (IBM i)

MIGRATEMQM foi concluído com êxito.

Gravidade

0: Informações

Explanation

O programa MIGRATEMQM concluiu a migração do gerenciador de filas e nenhum erro foi detectado.

Resposta

Nenhum.

AMQ7753 (IBM i)

MIGRATEMQM falhou devido a erros.

Gravidade

20: Erro

Explanation

Consulte as mensagens listadas anteriormente no log da tarefa. Corrija os erros e reinicie o programa MIGRATEMQM.

Resposta

Nenhum.

AMQ7754 (IBM i)

MIGRATEMQM detectou um erro e não pode continuar.

Gravidade

20: Erro

Explanation

Consulte as mensagens listadas anteriormente neste registro de jobs, ou nos registros de jobs associados. Corrija os erros e reinicie o programa MIGRATEMQM.

Resposta

Nenhum.

AMQ7755 (IBM i)

Impossível localizar um receptor de diário necessário.

Gravidade

20: Erro

Explanation

O programa MIGRATEMQM tentou localizar os receptores de diário a serem utilizados para migração, mas a operação exigiu acesso a um diário ou receptor de diário que não está presente no sistema.

Resposta

Restaure o diário ou o receptor de diário necessário a partir do backup. Em seguida, reinicie o programa MIGRATEMQM.

AMQ7756 (IBM i)

Impossível localizar uma entrada de diário necessária.

Gravidade

20: Erro

Explanation

O programa MIGRATEMQM não conseguiu recuperar uma entrada de diário necessária para a migração. A operação pode ter falhado porque um receptor de diário requerido não está atualmente presente no sistema.

Resposta

Restaure o receptor de diário necessário a partir do backup. Em seguida, reinicie o programa MIGRATEMQM.

AMQ7757 (IBM i)

O gerenciador de filas <insert_3> já existe.

Gravidade

20: Erro

Explanation

O programa MIGRATEMQM não pode criar um gerenciador de filas com o mesmo nome usado na liberação anterior porque um gerenciador de filas com esse nome já foi criado.

Resposta

Exclua o gerenciador de filas. Em seguida, reinicie o programa MIGRATEMQM.

AMQ7758 (IBM i)

Início do gerenciador de filas.

Gravidade

0: Informações

Explanation

O gerenciador de filas "<insert_3>" está iniciando.

Resposta

Nenhum.

AMQ7759 (IBM i)

Recriando objetos do WebSphere MQ

Gravidade

0: Informações

Explanation

Os objetos do WebSphere MQ estão sendo recriados a partir de suas imagens de mídia contidas no log

Resposta

Nenhum.

AMQ7760 (IBM i)

Recriando os canais do WebSphere MQ

Gravidade

0: Informações

Explanation

Os canais do WebSphere MQ estão sendo recriados do arquivo de definição de canal anterior.

Resposta

Nenhum.

AMQ7761 (IBM i)

Código de retorno inesperado do comando <insert_3>.

Gravidade

20: Erro

Explanation

Um código de retorno inesperado, <insert_1>, foi retornado pelo comando <insert_3>.

Resposta

Consulte as mensagens listadas anteriormente neste registro de jobs, ou nos registros de jobs associados

AMQ7762 (IBM i)

Erro inesperado da migração do canal.

Gravidade

20: Erro

Explanation

A migração de definições de canal ou dados de sincronização de canal encontrou um erro inesperado.

Resposta

Consulte as mensagens listadas anteriormente neste registro de jobs, ou nos registros de jobs associados

AMQ7770

Arquivo enviado <insert_3>

Gravidade

40: Erro de Parada

Explanation

O arquivo foi enviado com êxito.

Resposta

Nenhum.

AMQ7771

Arquivo recebido.

Gravidade

40: Erro de Parada

Explanation

O arquivo foi recebido com êxito.

Resposta

Nenhum.

AMQ7772

Lista de arquivos completos

Gravidade

40: Erro de Parada

Explanation

Exibe uma lista de arquivos completos.

Resposta

Nenhum.

AMQ7773

Lista de arquivos incompletos

Gravidade

40: Erro de Parada

Explanation

Exibe uma lista de arquivos incompletos.

Resposta

Nenhum.

AMQ7774

Lista de outras mensagens

Gravidade

40: Erro de Parada

Explanation

Exibe uma lista de outras mensagens.

Resposta

Nenhum.

AMQ7775

Nada a ser listado.

Gravidade

40: Erro de Parada

Explanation

Nada a ser listado.

Resposta

Nenhum.

AMQ7776

Excluído.

Gravidade

40: Erro de Parada

Explanation

Arquivo excluído.

Resposta

Nenhum.

AMQ7777

Nada a ser excluído.

Gravidade

40: Erro de Parada

Explanation

Nada a ser excluído.

Resposta

Nenhum.

AMQ7778

Erro de sintaxe. A sintaxe correta é:

Gravidade

40: Erro de Parada

Explanation

Argumentos inválidos fornecidos.

Resposta

Uma ou mais opções foram incorretamente especificadas ao emitir o comando de envio ou recebimento. Verifique as opções utilizadas e emita o comando novamente.

AMQ7779

Não é possível conectar-se ao gerenciador de filas padrão.

Gravidade

40: Erro de Parada

Explanation

Gerenciador de filas não disponível.

Resposta

Verifique se o gerenciador de filas existe e se o listener está em execução.

AMQ7780

Não é possível conectar ao gerenciador de filas <insert_3>

Gravidade

40: Erro de Parada

Explanation

Gerenciador de filas não disponível.

Resposta

Verifique se o gerenciador de filas existe e se o listener está em execução.

AMQ7781

Memória não disponível para o aplicativo.

Gravidade

40: Erro de Parada

Explanation

Não há memória suficiente para executar a ação solicitada.

Resposta

- 1) Verifique se o tamanho da mensagem não é excessivo
- 2) Feche outros aplicativos e tente o comando novamente

AMQ7783

Nome da fila necessário.

Gravidade

40: Erro de Parada

Explanation

Um nome de fila não foi especificado ao emitir um comando de envio ou recebimento.

Resposta

Emita o comando novamente com a opção QueueName.

AMQ7784

Não é possível abrir fila <insert_3>

Gravidade

40: Erro de Parada

Explanation

Não é possível abrir fila <insert_3>

Resposta

Verifique se a fila existe.

AMQ7785

Não é possível abrir o arquivo <insert_3>

Gravidade

40: Erro de Parada

Explanation

Não é possível abrir o arquivo <insert_3>

Resposta

Verifique se o arquivo existe, se está no local correto e se possui as permissões de arquivo apropriadas.

AMQ7786

Não é possível colocar na fila <insert_3>

Gravidade

40: Erro de Parada

Explanation

Não é possível colocar na fila <insert_3>

Resposta

- 1) Verifique se o Gerenciador de Filas possui espaço de log suficiente para enviar mensagens grandes
- 2) Verifique se a fila não possui put inibido
- 3) Verifique se a fila não está cheia
- 4) Verifique se o tamanho da mensagem da fila é maior que o tamanho da mensagem
- 5) Verifique se o usuário tem autoridade suficiente para colocar mensagens na fila

AMQ7787

Nenhum nome de arquivo especificado.

Gravidade

40: Erro de Parada

Explanation

Nenhum nome de arquivo especificado.

Resposta

Um nome de arquivo não foi especificado ao emitir um comando de envio. Emita o comando novamente com a opção FileName.

AMQ7788

O comprimento da mensagem é muito pequeno para o envio de dados.

Gravidade

40: Erro de Parada

Explanation

O comprimento da mensagem é muito pequeno para o envio de dados.

Resposta

Aumente o tamanho da mensagem e reenvie com um comando de envio, utilizando a opção -l MessageSize para especificar um tamanho de mensagem maior.

AMQ7789

O arquivo de envio foi alterado.

Gravidade

40: Erro de Parada

Explanation

O arquivo que estava sendo enviado foi alterado antes de ter sido completamente enviado.

Resposta

Verifique a integridade do arquivo e emita novamente o comando de envio.

AMQ7790

Não é possível obter da fila <insert_3>

Gravidade

40: Erro de Parada

Explanation

O pedido para listar, obter, excluir ou extrair apresentou uma falha.

Resposta

- 1) Verifique se a fila foi inibida
- 2) Verifique se o usuário possui autoridade suficiente do WebSphere MQ para obter mensagens da fila

AMQ7791

Não é possível gravar no arquivo.

Gravidade

40: Erro de Parada

Explanation

O pedido para obter ou extrair apresentou uma falha.

Resposta

- 1) Verifique se o arquivo não está protegido contra gravação. No Windows Explorer, clique com o botão direito do mouse no nome do arquivo e selecione Propriedades. Verifique se o usuário tem autoridade suficiente para gravar no sistema de arquivo de destino.
- 2) Verifique se o sistema de arquivos de destino existe
- 3) Verifique se o sistema de arquivos de destino não está cheio

AMQ7792

CorrelId é inválido.

Gravidade

40: Erro de Parada

Explanation

CorrelId é inválido.

Resposta

- 1) Verifique se foi especificado um ID de correlação válido ao receber um arquivo com a opção -c.
- 2) Ele deve ter 48 caracteres de comprimento.
- 3) Use a opção -v do comando receive para exibir o ID de correlação.

AMQ7793

MsgId é inválido.

Gravidade

40: Erro de Parada

Explanation

MsgId é inválido.

Resposta

1) Verifique se um ID de mensagem válido foi especificado ao receber uma mensagem de 'outro ' com a opção -u.

2) Ele deve ter 48 caracteres de comprimento.

AMQ7794

Não há mensagens a serem recebidas.

Gravidade

40: Erro de Parada

Explanation

Não existem arquivos FTA na fila especificada.

Resposta

Consulte o emissor para verificar se o arquivo foi realmente enviado.

AMQ7795

Não é possível excluir o arquivo porque ele não é exclusivo.

Gravidade

40: Erro de Parada

Explanation

Não é possível excluir o arquivo porque ele não é exclusivo.

Resposta

Nenhum.

AMQ7796

Não é possível substituir um arquivo existente.

Gravidade

40: Erro de Parada

Explanation

Não é possível substituir um arquivo existente.

Resposta

Emita o comando novamente com a opção -y.

AMQ7797

Impossível carregar a biblioteca do WebSphere MQ .

Gravidade

40: Erro de Parada

Explanation

Impossível carregar a biblioteca do WebSphere MQ .

Resposta

Nenhum.

AMQ7798

Impossível localizar <insert_3>.

Gravidade

40: Erro de Parada

Explanation

Esse aplicativo requer <insert_3>..

Resposta

Verifique se <insert_3> está disponível e instalado corretamente.

AMQ7799

Impossível iniciar <insert_3>.

Gravidade

40: Erro de Parada

Explanation

Esse aplicativo não pode iniciar o <insert_3>

Resposta

Verifique se <insert_3> está disponível e instalado corretamente.

AMQ7800

CorrelId <insert_3>

Gravidade

0: Informações

Explanation

Nenhum.

Resposta

Nenhum.

AMQ7801

Dir <insert_3>

Gravidade

0: Informações

Explanation

Nenhum.

Resposta

Nenhum.

AMQ7802

UserData <insert_3>

Gravidade

0: Informações

Explanation

Nenhum.

Resposta

Nenhum.

AMQ7803

FileName <insert_3>

Gravidade

0: Informações

Explanation

Nenhum.

Resposta

Nenhum.

AMQ7804

Comprimeto <insert_3>

Gravidade

0: Informações

Explanation

Nenhum.

Resposta

Nenhum.

AMQ7805

MsgId <insert_3>

Gravidade

0: Informações

Explanation

Nenhum.

Resposta

Nenhum.

AMQ7806

Não foi possível iniciar o servidor de administração da web WebSphere MQ : <insert_1>.

Gravidade

0: Informações

Explanation

Foi feita uma tentativa malsucedida de iniciar o servidor de administração da web na porta <insert_1>..

Resposta

Verifique se o produto está instalado corretamente; as chaves e valores de registro necessários estão corretos e a porta do servidor da web ainda não está em uso. Se o problema persistir, salve todos os arquivos de saída gerados e use o https://www.ibm.com/support/home/product/P439881V74305Y86/IBM_MQ ou o assistente de suporte IBM em https://www.ibm.com/support/home/product/C100515X13178X21/other_software/ibm_support_assistant para ver se uma solução já está disponível. Se você não conseguir localizar uma correspondência, entre em contato com o centro de suporte IBM.

AMQ7807

Servidor de administração da web do WebSphere MQ em execução.

Gravidade

0: Informações

Explanation

Servidor de administração da web do WebSphere MQ em execução. Atendendo na porta <insert_4>, o diretório raiz é <insert_5>.

Resposta

Nenhuma ação é necessária.

AMQ7808

Erro interno de tempo de execução na administração da web do WebSphere MQ : <insert_4>.

Gravidade

0: Informações

Explanation

A administração da web do WebSphere MQ tinha o seguinte erro interno de tempo de execução: <insert_4>.

Resposta

Verifique se: o produto está instalado corretamente e se as chaves e valores de registro necessários estão corretos. Se o problema persistir, salve os arquivos de saída gerados e use o https://www.ibm.com/support/home/product/P439881V74305Y86/IBM_MQ ou o IBM em https://www.ibm.com/support/home/product/C100515X13178X21/other_software/ibm_support_assistant para ver se uma solução já está disponível. Se você não conseguir localizar uma correspondência, entre em contato com o centro de suporte IBM.

AMQ7809

WebSphere MQ O limite do usuário de administração da web de publicação / assinatura foi atingido.

Gravidade

10: Aviso

Explanation

O número máximo de usuários de administração da web simultâneos foi atingido (<insert_4>)

Resposta

Use a página de propriedades 'Servidor de Administração da web' no Microsoft Management Console para aumentar o valor do parâmetro 'MaxClients' de administração da web.

AMQ7810 (Windows)

Falha ao criar classe, código de razão: <insert_1>.

Gravidade

20: Erro

Explanation

Ao tentar criar a classe <insert_3> em <insert_4> código de erro <insert_1> foi encontrado. A mensagem de erro associada gerada pelo sistema operacional é: <insert_5>

Resposta

Verifique a documentação do sistema para determinar o curso de ação necessário para corrigir o problema..

AMQ7880 (Windows)

Código de erro <insert_1> iniciando o serviço <insert_4>/<insert_3> WebSphere MQ

Gravidade

0: Informações

Explanation

O serviço não pôde iniciar <insert_4>/<insert_3>. A mensagem de erro relatada é a seguinte: <insert_5>

Resposta

Use o WebSphere MQ Explorer para investigar por que o serviço não pôde ser iniciado. Se a recuperação para esse serviço estiver ativa, o MQ tentará se recuperar

AMQ7881 (Windows)

Não é possível parar o serviço <insert_4>/<insert_3> WebSphere MQ , código de retorno <insert_1>.

Gravidade

10: Aviso

Explanation

O serviço WebSphere MQ não pôde parar <insert_4>/<insert_3>. A mensagem de erro relatada é a seguinte: <insert_5>

Resposta

Use o WebSphere MQ Explorer para investigar por que o serviço não pôde ser interrompido.

AMQ7882 (Windows)

Tentando recuperar o serviço do <insert_4>/<insert_3> WebSphere MQ

Gravidade

0: Informações

Explanation

O serviço WebSphere MQ detectou que <insert_4>/<insert_3> falhou e está tentando reiniciá-lo.

Resposta

Nenhuma ação é necessária.

AMQ7883 (Windows)

Serviço <insert_4>/<insert_3> WebSphere MQ iniciado a partir da recuperação.

Gravidade

0: Informações

Explanation

O serviço do WebSphere MQ recuperou com êxito o <insert_4>/<insert_3>

Resposta

Nenhuma ação é necessária.

AMQ7884 (Windows)

Impossível recuperar o serviço <insert_4>/<insert_3> WebSphere MQ .

Gravidade

10: Aviso

Explanation

O serviço WebSphere MQ tentou recuperar <insert_4>/<insert_3>, mas todas as tentativas falharam. Não há mais nenhuma tentativa de recuperar este serviço.

Resposta

Use o WebSphere MQ Explorer para investigar por que o serviço falhou e não pôde ser reiniciado.

AMQ7885 (Windows)

Não é possível excluir o gerenciador de filas <insert_4>, erro <insert_1>.

Gravidade

10: Aviso

Explanation

Uma tentativa de excluir o gerenciador de filas <insert_4> falhou O WebSphere MQ retornou um código de erro <insert_1>: <insert_5>

Resposta

Assegure-se de que o nome do gerenciador de filas foi especificado corretamente e tente novamente.

AMQ7886 (Windows)

Impossível criar o gerenciador de filas <insert_4>.

Gravidade

10: Aviso

Explanation

O gerenciador de filas <insert_4> não pôde ser criado O WebSphere MQ retornou um erro <insert_1>: <insert_5>

Resposta

Verifique os logs de eventos de erro e de aplicativo para investigar a razão para o erro retornado e as respostas sugeridas para corrigir a falha. Se o problema não puder ser resolvido, use os recursos padrão fornecidos com seu sistema para registrar o identificador de problemas e salvar os arquivos de saída gerados e, em seguida, use o https://www.ibm.com/support/home/product/P439881V74305Y86/IBM_MQ ou o assistente de suporte IBM em https://www.ibm.com/support/home/product/C100515X13178X21/other_software/ibm_support_assistant para ver se uma solução já está disponível. Se você não conseguir localizar uma correspondência, entre em contato com o centro de suporte IBM. Não elimine estes arquivos até o problema ter sido solucionado.

AMQ7890 (Windows)

Não é possível abrir o arquivo mapeado contendo dados de desempenho do WebSphere MQ .

Gravidade

20: Erro

Explanation

A dll do contador extensível do WebSphere MQ não pôde abrir um arquivo mapeado usado para coletar dados de desempenho de fila Seu sistema pode estar com pouco armazenamento virtual.

Resposta

Não é necessária uma ação. Estatísticas de desempenho para filas do MQ não serão exibidas.

AMQ7891 (Windows)

Impossível criar um mutex para acessar dados de desempenho do WebSphere MQ .

Gravidade

20: Erro

Explanation

A dll do contador extensível do WebSphere MQ não pôde criar um mutex necessário para sincronizar a coleção de dados de desempenho de fila

Resposta

Não é necessária uma ação. Estatísticas de desempenho para filas do MQ não serão exibidas.

AMQ7892 (Windows)

Impossível mapear para o arquivo de memória compartilhada contendo dados de desempenho do WebSphere MQ .

Gravidade

20: Erro

Explanation

A dll do contador extensível do WebSphere MQ não pôde mapear o arquivo de memória compartilhado necessário para a coleta de dados de desempenho da fila

Resposta

Não é necessária uma ação. Estatísticas de desempenho para filas do MQ não serão exibidas.

AMQ7893 (Windows)

Não é possível abrir a chave "Performance" para serviços do WebSphere MQ . Código de status: <insert_1>.

Gravidade

20: Erro

Explanation

A dll do contador extensível do WebSphere MQ não pôde obter valores do contador de desempenho da chave "Performance" para serviços do WebSphere MQ . O código de status é o valor de retorno da chamada de registro do Windows RegOpenKeyEx.

Resposta

Não é necessária uma ação. Estatísticas de desempenho para filas do MQ não serão exibidas.

AMQ7894 (Windows)

Não é possível ler o valor "Performance \ First Counter" para serviços do WebSphere MQ . Código de status: <insert_1>.

Gravidade

20: Erro

Explanation

A dll do contador extensível do WebSphere MQ não pôde obter valores do contador de desempenho da chave "Desempenho \ Primeiro Contador" para serviços do WebSphere MQ . O código de status é o valor de retorno da chamada de registro do Windows RegOpenKeyEx.

Resposta

Não é necessária uma ação. Estatísticas de desempenho para filas do MQ não serão exibidas.

AMQ7895 (Windows)

Não é possível ler o valor "Desempenho \ Primeira Ajuda" para serviços do WebSphere MQ . Código de status: <insert_1>.

Gravidade

20: Erro

Explanation

A dll do contador extensível do WebSphere MQ não pôde obter valores do contador de desempenho da chave "Performance \ First Help" para os serviços do WebSphere MQ . O código de status é o valor de retorno da chamada de registro do Windows RegOpenKeyEx.

Resposta

Não é necessária uma ação. Estatísticas de desempenho para filas do MQ não serão exibidas.

AMQ7901

A saída de conversão de dados <insert_3> não foi carregada..

Gravidade

30: Erro grave

Explanation

O programa de saída de conversão de dados, <insert_3>, falhou ao ser carregado A função interna forneceu a exceção <insert_4>.

Resposta

Utilize os recursos padrão fornecidos com o sistema para registrar o identificador do problema e salvar os arquivos de saída gerados. Use o [Página da web de suporte IBM WebSphere MQ](https://www.ibm.com/support/home/product/P439881V74305Y86/IBM_MQ) em https://www.ibm.com/support/home/product/P439881V74305Y86/IBM_MQ ou o assistente de suporte IBM em https://www.ibm.com/support/home/product/C100515X13178X21/other_software/ibm_support_assistant para ver se uma solução já está disponível. Se você não conseguir localizar uma correspondência, entre em contato com o centro de suporte IBM. Não elimine estes arquivos até o problema ter sido solucionado.

AMQ7903

A saída de conversão de dados <insert_3> não pode ser localizada

Gravidade

30: Erro grave

Explanation

A conversão de dados da mensagem foi solicitada para uma mensagem do WebSphere MQ com um formato definido pelo usuário, mas o programa de saída de conversão de dados necessário, <insert_3>, não pode ser localizado A função interna forneceu a exceção <insert_4>.

Resposta

Verifique se a saída de conversão de dados necessária <insert_3> existe..

AMQ7904

A saída de conversão de dados <insert_3> não pode ser localizada ou carregada..

Gravidade

30: Erro grave

Explanation

A conversão de dados da mensagem foi solicitada para uma mensagem do WebSphere MQ com um formato definido pelo usuário, mas o programa de saída de conversão de dados necessário, <insert_3>, não foi localizado ou foi carregado A chamada de função <insert_4> deu um código de retorno de <insert_1>..

Resposta

Verifique se a rotina de entrada de conversão de dados necessária existe em um dos diretórios padrão para módulos carregados dinamicamente. Se necessário, inspecione a saída gerada para examinar o descritor de mensagens (estrutura MQMD) da mensagem MQ para a conversão que foi solicitada. Isso pode ajudar a determinar onde a mensagem foi originada.

AMQ7905

Exceção inesperada <insert_4> na saída de conversão de dados

Gravidade

30: Erro grave

Explanation

O programa de saída de conversão de dados, <insert_3>, terminou com uma exceção inesperada <insert_4>. A mensagem não foi convertida..

Resposta

Utilize os recursos padrão fornecidos com o sistema para registrar o identificador do problema e salvar os arquivos de saída gerados. Use o [Página da web de suporte IBM WebSphere MQ](https://www.ibm.com/support/home/product/P439881V74305Y86/IBM_MQ) em https://www.ibm.com/support/home/product/P439881V74305Y86/IBM_MQ ou o assistente de suporte IBM em https://www.ibm.com/support/home/product/C100515X13178X21/other_software/ibm_support_assistant para ver se uma solução já está disponível. Se você não conseguir localizar uma correspondência, entre em contato com o centro de suporte IBM. Não elimine estes arquivos até o problema ter sido solucionado.

AMQ7907

Exceção inesperada na saída de conversão de dados

Gravidade

30: Erro grave

Explanation

A rotina de saída de conversão de dados, <insert_3>, foi encerrada com uma exceção inesperada. A mensagem não foi convertida.

Resposta

Corrija o erro na rotina de saída de conversão de dados.

AMQ7908 (Windows)

Exibir detalhes do servidor CRL do diretório ativo.

Gravidade

0: Informações

Explanation

Exibir detalhes do servidor CRL do diretório ativo.

Resposta

Nenhum.

AMQ7909 (Windows)

Não há detalhes do servidor CRL do diretório ativo para exibir.

Gravidade

0: Informações

Explanation

Não foi possível localizar nenhuma definição de servidor CRL do Active Directory.

Resposta

Nenhum.

AMQ7910 (Windows)

Uso: setmqscp [-a [-m QmgrName | *] | -r [-m QmgrName | *] | -d]

Gravidade

0: Informações

AMQ7911 (Windows)

O Active Directory padrão não pôde ser localizado no domínio.

Gravidade

20: Erro

Explanation

Nenhum controlador de domínio com Active Directories pôde ser localizado no domínio do qual seu computador é membro.

Resposta

Suporte do Active Directory para conexões do cliente MQI do MQ não pode ser usado sem um Active Directory padrão disponível em seu domínio.

AMQ7912 (Windows)

A inicialização da biblioteca de suporte do Active Directory falhou.

Gravidade

20: Erro

Explanation

As bibliotecas de suporte do WebSphere MQ para conexões do cliente Active Directory não puderam ser inicializadas.

Resposta

Verifique se o software de pré-requisito do cliente do Active Directory foi instalado em sua máquina antes de tentar usar esse recurso.

AMQ7913 (Windows)

O contêiner do WebSphere MQ Active Directory não pôde ser criado.

Gravidade

20: Erro

Explanation

O WebSphere MQ falhou ao criar um contêiner IBM-MQClientConnections como um filho do contêiner do sistema de seu domínio no Active Directory

Resposta

Assegure-se de que você tenha permissão para criar subcontêineres do contêiner do sistema e modificar a propriedade otherWellKnownObjects do contêiner do sistema.

AMQ7914 (Windows)

A migração da tabela de conexões do cliente para o Gerenciador de Filas <insert_3> falhou com o código de razão <insert_1><insert_4>.

Gravidade

10: Aviso

Explanation

A tabela de conexão do cliente para este Queue Manager não pôde ser migrada neste momento.

Resposta

Assegure-se de que a tabela de conexão do cliente exista e não esteja corrompida e que você tenha autoridade para criar novos objetos no Active Directory em seu domínio.

AMQ7915 (Windows)

Criado ponto de conexão de serviço para conexão <insert_3>.

Gravidade

0: Informações

Explanation

O ponto de conexão de serviço foi criado com êxito para esta conexão do cliente

Resposta

Nenhum.

AMQ7916 (Windows)

A tabela de definição de canal Active Directory não pôde ser aberta.

Gravidade

20: Erro

Explanation

O contêiner IBM-MQClientConnections Active Directory não pôde ser localizado no catálogo global.

Resposta

Assegure que setmqscp tenha sido usado para criar o objeto contêiner e que você tenha permissão para ler o contêiner e seus objetos-filhos.

AMQ7917 (Windows)

Exibir detalhes do canal do Active Directory.

Gravidade

0: Informações

Explanation

Exibir detalhes do canal do Active Directory.

Resposta

Nenhum.

AMQ7918 (Windows)

O contêiner do WebSphere MQ Active Directory não pôde ser excluído

Gravidade

20: Erro

Explanation

Houve um problema ao tentar excluir o contêiner do MQ Active Directory . O contêiner deve estar vazio antes que possa ser excluído do diretório

Resposta

Nenhum.

AMQ7919 (Windows)

Não há detalhes do canal do cliente do Active Directory para exibir.

Gravidade

0: Informações

Explanation

Nenhuma definição de canal do cliente do Active Directory pôde ser localizada.

Resposta

Nenhum.

AMQ7920 (Windows)

Uso: setmqcrl [-m QmgrName] [-a] [-d] [-r]

Gravidade

0: Informações

AMQ7921

Um campo destacado incorreto em uma estrutura MQDXP foi detectado.

Gravidade

30: Erro grave

Explanation

A estrutura MQDXP passada para a rotina de Conversão de Formatos Internos contém um campo destacado incorreto.

Resposta

Utilize os recursos padrão fornecidos com o sistema para registrar o identificador do problema e salvar os arquivos de saída gerados. Use o [Página da web de suporte IBM WebSphere MQ](https://www.ibm.com/support/home/product/P439881V74305Y86/IBM_MQou) em https://www.ibm.com/support/home/product/P439881V74305Y86/IBM_MQou o assistente de suporte IBM em https://www.ibm.com/support/home/product/C100515X13178X21/other_software/ibm_support_assistant para ver se uma solução já está disponível. Se você não conseguir localizar uma correspondência, entre em contato com o centro de suporte IBM. Não elimine estes arquivos até o problema ter sido solucionado.

AMQ7922

Uma mensagem PCF está incompleta..

Gravidade

30: Erro grave

Explanation

A conversão de dados da mensagem não pode converter uma mensagem em Formato de Comando Programável (PCF) porque a mensagem tem apenas *<insert_1>* bytes e não contém um cabeçalho PCF. A mensagem foi truncada ou contém dados inválidos.

Resposta

Utilize os recursos padrão fornecidos pelo sistema para registrar o identificador do problema e para salvar os arquivos de saída gerados. Não elimine estes arquivos até o problema ter sido solucionado. Utilize o arquivo que contém o Descritor de Mensagens da mensagem para determinar a origem da mensagem e ver como os dados que não são válidos foram incluídos na mensagem.

AMQ7923

Uma mensagem tinha uma codificação inteira não reconhecida- *<insert_1>*.

Gravidade

30: Erro grave

Explanation

A conversão de dados da mensagem não pode converter uma mensagem porque o valor de codificação inteiro da mensagem, *<insert_1>*, não foi reconhecido.

Resposta

Utilize os recursos padrão fornecidos pelo sistema para registrar o identificador do problema e para salvar os arquivos de saída gerados. Não elimine estes arquivos até o problema ter sido solucionado. Utilize o arquivo que contém o Descritor de Mensagens da mensagem para determinar a origem da mensagem e ver como os dados que não são válidos foram incluídos na mensagem.

AMQ7924

Comprimento inválido no cabeçalho PCF (comprimento = <insert_1>)

Gravidade

30: Erro grave

Explanation

A conversão de dados da mensagem não pode converter uma mensagem no Formato de Comando Programável (PCF) porque a estrutura do cabeçalho PCF contém um campo de comprimento incorreto. A mensagem foi truncada ou contém dados inválidos.

Resposta

Utilize os recursos padrão fornecidos pelo sistema para registrar o identificador do problema e para salvar os arquivos de saída gerados. Não elimine estes arquivos até o problema ter sido solucionado. Utilize o arquivo que contém o Descritor de Mensagens da mensagem para determinar a origem da mensagem e ver como os dados que não são válidos foram incluídos na mensagem.

AMQ7925

A versão da mensagem <insert_1> não é suportada.

Gravidade

30: Erro grave

Explanation

A conversão de dados da mensagem não pode converter uma mensagem porque o campo Versão da mensagem contém um valor incorreto.

Resposta

Utilize os recursos padrão fornecidos pelo sistema para registrar o identificador do problema e para salvar os arquivos de saída gerados. Não elimine estes arquivos até o problema ter sido solucionado. Utilize o arquivo que contém o Descritor de Mensagens da mensagem para determinar a origem da mensagem e ver como os dados que não são válidos foram incluídos na mensagem.

AMQ7926

Uma mensagem PCF tem um valor de contagem de parâmetro incorreto <insert_1>.

Gravidade

30: Erro grave

Explanation

A conversão de dados da mensagem não pode converter uma mensagem em Programmable Command Format (PCF) porque o campo de contagem de parâmetros do cabeçalho PCF está incorreto.

Resposta

Utilize os recursos padrão fornecidos pelo sistema para registrar o identificador do problema e para salvar os arquivos de saída gerados. Não elimine estes arquivos até o problema ter sido solucionado. Utilize o arquivo que contém o Descritor de Mensagens da mensagem para determinar a origem da mensagem e ver como os dados que não são válidos foram incluídos na mensagem.

AMQ7927

Tipo inválido no número da estrutura PCF <insert_1> (tipo = <insert_2>).

Gravidade

30: Erro grave

Explanation

Uma estrutura Programmable Command Format (PCF) passada para o Internal Formats Converter continha um campo de tipo incorreto.

Resposta

Utilize os recursos padrão fornecidos pelo sistema para registrar o identificador do problema e para salvar os arquivos de saída gerados. Não elimine estes arquivos até o problema ter sido solucionado. Utilize o arquivo que contém o Descritor de Mensagens da mensagem para determinar a origem da mensagem e ver como os dados que não são válidos foram incluídos na mensagem.

AMQ7928

Comprimento inválido no número da estrutura PCF <insert_1> (comprimento = <insert_2>).

Gravidade

30: Erro grave

Explanation

Uma estrutura Programmable Command Format (PCF) passada para o Internal Formats Converter continha um campo de comprimento incorreto.

Resposta

Utilize os recursos padrão fornecidos pelo sistema para registrar o identificador do problema e para salvar os arquivos de saída gerados. Não elimine estes arquivos até o problema ter sido solucionado. Utilize o arquivo que contém o Descritor de Mensagens da mensagem para determinar a origem da mensagem e ver como os dados que não são válidos foram incluídos na mensagem.

AMQ7929

Uma estrutura de PCF está incompleta

Gravidade

30: Erro grave

Explanation

A conversão de dados da mensagem não pode converter uma mensagem em Formato de Comando Programável (PCF) porque o número da estrutura <insert_1>, de valor de Tipo <insert_2>, na mensagem está incompleto. A mensagem foi truncada ou contém dados inválidos.

Resposta

Utilize os recursos padrão fornecidos pelo sistema para registrar o identificador do problema e para salvar os arquivos de saída gerados. Não elimine estes arquivos até o problema ter sido solucionado. Utilize o arquivo que contém o Descritor de Mensagens da mensagem para determinar a origem da mensagem e ver como os dados que não são válidos foram incluídos na mensagem.

AMQ7930

CCSID inválido no número da estrutura PCF <insert_1> (CCSID = <insert_2>).

Gravidade

30: Erro grave

Explanation

Uma estrutura Programmable Command Format (PCF) transmitida para o Internal Formats Converter contém um CCSID incorreto.

Resposta

Utilize os recursos padrão fornecidos pelo sistema para registrar o identificador do problema e para salvar os arquivos de saída gerados. Não elimine estes arquivos até o problema ter sido solucionado. Utilize o arquivo que contém o Descritor de Mensagens da mensagem para determinar a origem da mensagem e ver como os dados que não são válidos foram incluídos na mensagem.

AMQ7931

Comprimento inválido no número da estrutura PCF <insert_1> (comprimento = <insert_2>).

Gravidade

30: Erro grave

Explanation

A conversão de dados da mensagem não pode converter uma mensagem no Formato de Comando Programável (PCF) porque uma das estruturas da mensagem contém um campo de comprimento incorreto

Resposta

Utilize os recursos padrão fornecidos pelo sistema para registrar o identificador do problema e para salvar os arquivos de saída gerados. Não elimine estes arquivos até o problema ter sido solucionado. Utilize o arquivo que contém o Descritor de Mensagens da mensagem para determinar a origem da mensagem e ver como os dados que não são válidos foram incluídos na mensagem.

AMQ7932

Contagem inválida na estrutura PCF número <insert_1> (contagem = <insert_2>).

Gravidade

30: Erro grave

Explanation

A conversão de dados da mensagem não pode converter uma mensagem em Programmable Command Format (PCF) porque uma estrutura StringList da mensagem contém um campo de contagem incorreto.

Resposta

Utilize os recursos padrão fornecidos pelo sistema para registrar o identificador do problema e para salvar os arquivos de saída gerados. Não elimine estes arquivos até o problema ter sido solucionado. Utilize o arquivo que contém o Descritor de Mensagens, os cabeçalhos da mensagem e a estrutura incorreta para determinar a origem da mensagem e para ver como os dados inválidos se tornaram incluídos na mensagem.

AMQ7933

Comprimento de sequência inválido na estrutura PCF.

Gravidade

30: Erro grave

Explanation

A conversão de dados da mensagem não pode converter uma mensagem no Formato de Comando Programável (PCF) porque o número da estrutura *<insert_1>* da mensagem contém um valor de comprimento de sequência incorreto *<insert_2>*

Resposta

Utilize os recursos padrão fornecidos pelo sistema para registrar o identificador do problema e para salvar os arquivos de saída gerados. Não elimine estes arquivos até o problema ter sido solucionado. Utilize o arquivo que contém o Descritor de Mensagens, os cabeçalhos da mensagem e a estrutura incorreta para determinar a origem da mensagem e para ver como os dados inválidos foram incluídos na mensagem.

AMQ7934

Combinação incorreta de MQCCSI_DEFAULT com MQCCSI_EMBEDDED ou MQEPH_CC SID_EMBEDDED

Gravidade

30: Erro grave

Explanation

A conversão de dados da mensagem não pôde converter uma mensagem em Formato de Comando Programável (PCF) porque a estrutura *<insert_1>* da mensagem continha um campo CodedCharSetId de MQCCSI_DEFAULT enquanto a própria mensagem tinha um CodedCharSetId de MQCCSI_EMBEDDED ou o campo Flags da estrutura MQEPH contendo o sinalizador MQEPH_CC SID_EMBEDDED especificado pelo PCF. Estas são combinações incorretas

Resposta

Utilize os recursos padrão fornecidos pelo sistema para registrar o identificador do problema e para salvar os arquivos de saída gerados. Não elimine estes arquivos até o problema ter sido solucionado. Use o arquivo que contém o Descritor de Mensagens, os cabeçalhos da mensagem e a estrutura incorreta para determinar a origem da mensagem e para ver como os dados inválidos se tornaram incluídos na mensagem.

AMQ7935

CCSID inválido no cabeçalho da mensagem (CCSID = *<insert_1>*)

Gravidade

30: Erro grave

Explanation

A conversão de dados da mensagem não pôde converter uma mensagem porque o Descritor de Mensagens da mensagem continha um campo CodedCharSetId incorreto.

Resposta

Utilize os recursos padrão fornecidos pelo sistema para registrar o identificador do problema e para salvar os arquivos de saída gerados. Não elimine estes arquivos até o problema ter sido solucionado. Utilize o arquivo que contém o Descritor de Mensagens da mensagem para determinar a origem da mensagem e ver como os dados que não são válidos foram incluídos na mensagem.

AMQ7936

O arquivo <insert_3> já existe.

Gravidade

30: Erro grave

Explanation

O arquivo de saída já existe, mas REPLACE não foi especificado.

Resposta

Especifique REPLACE para sobrescrever o arquivo existente, ou selecione um nome de arquivo de saída diferente

AMQ7937

O comprimento da estrutura <insert_1> na mensagem do formato MQFMT_IMS_VAR_STRING não é válido.

Gravidade

30: Erro grave

Explanation

Este erro é detectado durante a tentativa de conversão de dados O intervalo válido para o comprimento é de 4 (sem dados de sequência) a 32767. A mensagem é retornada sem conversão com um código de razão MQRC_CONVERTED_STRING_TOO_BIG.

Resposta

Verifique o conteúdo da mensagem antes da conversão de dados e corrija o formato da mensagem Ao converter dados usando dois ou mais bytes por caractere, lembre-se que o número de bytes em cada caractere pode mudar durante a conversão de dados. Isso faz com que os comprimentos da mensagem sejam alterados

AMQ7943

Uso: crtmqcvx SourceFile TargetFile

Gravidade

0: Informações

Explanation

Nenhum.

Resposta

Nenhum.

AMQ7953

Uma estrutura foi analisada..

Gravidade

0: Informações

Explanation

O comando crtmqcvx analisou uma estrutura..

Resposta

Nenhum.

AMQ7954

<insert_1> estruturas foram analisadas.

Gravidade

0: Informações

Explanation

O comando crtmqcvx analisou estruturas <insert_1> .

Resposta

Nenhum.

AMQ7955

Campo inesperado: <insert_1>.

Gravidade

0: Informações

Explanation

O campo dentro da estrutura é de um tipo não reconhecido.

Resposta

Corrija o campo e repita o comando.

AMQ7956

Dimensão de matriz inválida

Gravidade

0: Informações

Explanation

Um campo de matriz da estrutura possui um valor de dimensão incorreto

Resposta

Corrija o campo e repita o comando.

AMQ7957

Aviso na linha <insert_1>..

Gravidade

20: Erro

Explanation

A estrutura contém outro campo depois de um campo de comprimento variável. Um campo de comprimento variável deve ser o último campo da estrutura.

Resposta

Corrija a estrutura e repita o comando.

AMQ7958

Erro na linha <insert_1> no campo <insert_3>

Gravidade

30: Erro grave

Explanation

O nome do campo <insert_3> é um campo do tipo 'valor flutuante' Os campos do tipo flutuante não são suportados por este comando

Resposta

Corrija a estrutura para eliminar campos do tipo flutuante ou grave sua própria rotina para suportar a conversão desses campos.

AMQ7959

Erro na linha <insert_1> no campo <insert_3>

Gravidade

30: Erro grave

Explanation

O nome do campo <insert_3> é um campo do tipo 'double' Os campos do tipo duplo não são suportados por este comando

Resposta

Corrija a estrutura para eliminar campos do tipo duplo ou grave sua própria rotina para suportar a conversão desses campos.

AMQ7960

Erro na linha <insert_1> no campo <insert_3>

Gravidade

30: Erro grave

Explanation

O nome do campo <insert_3> é um campo de 'ponteiro ' Campos do tipo ponteiro não são suportados por este comando.

Resposta

Corrija a estrutura para eliminar campos do ponteiro de tipo ou grave sua própria rotina para suportar a conversão desses campos.

AMQ7961

Erro na linha <insert_1> no campo <insert_3>

Gravidade

30: Erro grave

Explanation

O nome do campo <insert_3> é um campo de 'bit ' Os campos de bits não são suportados por este comando

Resposta

Corrija a estrutura para eliminar campos de bits ou grave sua própria rotina para suportar a conversão desses campos.

AMQ7962

Nenhum arquivo de entrada especificado.

Gravidade

30: Erro grave

Explanation

Esse comando requer que um arquivo de entrada seja especificado

Resposta

Especifique o nome do arquivo de entrada e repita o comando.

AMQ7963

Nenhum arquivo de saída especificado.

Gravidade

30: Erro grave

Explanation

Este comando requer que um nome de arquivo de saída seja especificado

Resposta

Especifique o nome do arquivo de saída e tente o comando novamente

AMQ7964

Opção inesperada <insert_3>..

Gravidade

30: Erro grave

Explanation

A opção especificada não é válida para este comando

Resposta

Repita o comando com uma opção válida.

AMQ7965

Número incorreto de argumentos.

Gravidade

30: Erro grave

Explanation

O comando transmitiu um número incorreto de argumento.

Resposta

Tente o comando novamente, passando o número correto de argumentos.

AMQ7968

Impossível abrir o arquivo <insert_3>.

Gravidade

30: Erro grave

Explanation

é possível abrir o arquivo <insert_3>.

Resposta

Verifique se você tem a autorização correta para o arquivo e tente novamente o comando

AMQ7969

Erro de sintaxe.

Gravidade

30: Erro grave

Explanation

Esta linha do arquivo de entrada contém um erro de sintaxe de linguagem

Resposta

Corrija o erro de sintaxe e repita o comando.

AMQ7970

Erro de sintaxe na linha <insert_1>.

Gravidade

30: Erro grave

Explanation

Esta mensagem identifica onde, no arquivo de entrada, um erro relatado anteriormente foi detectado..

Resposta

Corrija o erro e emita novamente o comando.

AMQ7985 (Windows)

O contêiner do WebSphere MQ Active Directory já existe.

Gravidade

0: Informações

Explanation

O contêiner do IBM-MQClientConnections Active Directory já existe e não precisa ser recriado.

Resposta

Nenhum.

AMQ7986 (Windows)

O contêiner WebSphere MQ Active Directory foi criado com sucesso.

Gravidade

0: Informações

Explanation

O contêiner do Active Directory IBM-MQClientConnections foi criado com sucesso.

Resposta

Nenhum.

AMQ7987 (Windows)

Removido ponto de conexão de serviço para conexão <insert_3>.

Gravidade

0: Informações

Explanation

O ponto de conexão de serviço foi removido com êxito para esta conexão do cliente

Resposta

Nenhum.

AMQ7988 (Windows)

Falha ao remover o ponto de conexão de serviço para a conexão <insert_3>

Gravidade

10: Aviso

Explanation

O ponto de conexão de serviço não pôde ser removido para esta conexão do cliente

Resposta

Nenhum.

AMQ7989 (Windows)

O contêiner do WebSphere MQ Active Directory foi removido com êxito

Gravidade

0: Informações

Explanation

O contêiner do Active Directory IBM-MQClientConnections foi removido com sucesso.

Resposta

Nenhum.

AMQ7990 (Windows)

O contêiner do WebSphere MQ Active Directory não existe

Gravidade

0: Informações

Explanation

O contêiner do Active Directory IBM-MQClientConnections não existe.

Resposta

Nenhum.

AMQ7A01 (IBM i)

Converter Tipo de Dados do MQ

AMQ7A02 (IBM i)

Exibir Versão do MQ

AMQ7A03 (IBM i)

Criar Listener do MQ

AMQ7A04 (IBM i)

Nome do Listener

AMQ7A05 (IBM i)

Controle de listener

AMQ7A06 (IBM i)

Lista não processada do listener

AMQ7A07 (IBM i)

Alterar o Listener do MQ

AMQ7A08 (IBM i)

Copiar o Listener do MQ

AMQ7A09 (IBM i)

Do Listener

AMQ7A0A (IBM i)

Ao Listener

AMQ7A0B (IBM i)

Exibir Listener do MQ

AMQ7A0C (IBM i)

Excluir Listener do MQ

AMQ7A0D (IBM i)

LSRNAME não permitido com PORT

Gravidade

40: Erro de Parada

Explanation

Um objeto de listener não pode ser especificado com uma porta

Resposta

Especifique um objeto listener ou um número de porta.

AMQ7A0E (IBM i)

LSRNAME não permitido com IPADDR

Gravidade

40: Erro de Parada

Explanation

Um objeto de listener não pode ser especificado com um endereço IP

Resposta

Especifique um objeto listener ou um endereço IP.

AMQ7A0F (IBM i)

Trabalhar com objeto Listener do MQ

AMQ7A10 (IBM i)

Criar serviço do MQ

AMQ7A11 (IBM i)

Alterar Serviço do MQ

AMQ7A12 (IBM i)

Copie o serviço MQ

AMQ7A13 (IBM i)

Nome do Serviço

AMQ7A14 (IBM i)

Iniciar programa

AMQ7A15 (IBM i)

Iniciar argumentos de programa

AMQ7A16 (IBM i)

Terminar programa

AMQ7A17 (IBM i)

Terminar argumentos de programa

AMQ7A18 (IBM i)

Saída padrão

AMQ7A19 (IBM i)

Erro padrão

AMQ7A1A (IBM i)

Tipo de Serviço

AMQ7A1B (IBM i)

Controle do Serviço

AMQ7A1C (IBM i)

Do Serviço

AMQ7A1D (IBM i)

Ao Serviço

AMQ7A1E (IBM i)

Exibir Serviço do MQ

AMQ7A1F (IBM i)

Permitir Gerenciador de Filas de Espera

AMQ7A20 (IBM i)

Excluir Serviço do MQ

AMQ7A21 (IBM i)

Trabalhar com objeto de Serviço do MQ

AMQ7A23 (IBM i)

Iniciar Serviço do MQ

AMQ7A24 (IBM i)

Terminar o serviço MQ

AMQ7A25 (IBM i)

Controle de inicializador de canais

AMQ7A26 (IBM i)

Controle de servidor de comandos

AMQ7A27 (IBM i)

Exibir Status do Gerenciador da Fila

AMQ7A28 (IBM i)

Exibir Status do Listener

AMQ7A29 (IBM i)

Exibir Status do Serviço

AMQ7A2A (IBM i)

LSRNAME não permitido com OPTION

Gravidade

40: Erro de Parada

Explanation

Um objeto listener não pode ser especificado com uma opção final.

Resposta

Especifique um objeto listener ou uma opção terminar.

AMQ7A2B (IBM i)

Inicialização de serviço

AMQ7A2C (IBM i)

Trabalhar com Manipuladores de Conexão

AMQ7A2D (IBM i)

Identificador de Conexão

AMQ7A2E (IBM i)

Terminar Conexão do Gerenciador de Filas

AMQ7A2F (IBM i)

Trabalhar com conexões do MQ

AMQ7A30 (IBM i)

Compactação de Cabeçalho

AMQ7A31 (IBM i)

Compactação de Mensagem

AMQ7A32 (IBM i)

Compactação da mensagem *ANY não válida para o tipo de canal.

Gravidade

30: Erro grave

Explanation

O valor de compactação da mensagem *ANY só é válido para os tipos de canal *RCVR, *RQSTR e *SVRCN.

Resposta

Especifique uma lista de compactação de mensagem válida.

AMQ7A33 (IBM i)
Monitoramento do Canal

AMQ7A34 (IBM i)
Estatística de Canal

AMQ7A35 (IBM i)
Classificação da Carga de Trabalho de Cluster

AMQ7A36 (IBM i)
Prioridade da Carga de Trabalho de Cluster

AMQ7A37 (IBM i)
Peso do Canal do Cluster

AMQ7A38 (IBM i)
Canais de carga de trabalho do cluster

AMQ7A39 (IBM i)
Uso da fila de carga de trabalho do cluster

AMQ7A3A (IBM i)
Monitoramento de Fila

AMQ7A3B (IBM i)
Estatísticas do Gerenciador de Filas

AMQ7A3C (IBM i)
Monitoramento do Emissor de Cluster

AMQ7A3D (IBM i)
Estatística de Fila

AMQ7A3E (IBM i)
Estatísticas do Emissor de Cluster

AMQ7A3F (IBM i)
Intervalo de Estatística

AMQ7A40 (IBM i)
Exibir Informações de Rota do MQ

AMQ7A41 (IBM i)
Identificador de Correlação

AMQ7A42 (IBM i)
Persistência de Mensagem

AMQ7A43 (IBM i)
Prioridade da Mensagem

AMQ7A44 (IBM i)
Opção de Relatório

AMQ7A45 (IBM i)
Fila de Respostas

AMQ7A46 (IBM i)
Gerenciador de Filas de Resposta

AMQ7A47 (IBM i)
Expiração da Mensagem

AMQ7A48 (IBM i)
Passar Expiração

AMQ7A49 (IBM i)
Acumulação de Rota

AMQ7A4A (IBM i)
Mensagem de Resposta

AMQ7A4B (IBM i)

Entregar Mensagem

AMQ7A4C (IBM i)

Encaminhar Mensagem

AMQ7A4D (IBM i)

Máximo de Atividades

AMQ7A4E (IBM i)

Detalhes da Rota

AMQ7A4F (IBM i)

Apenas Navegar

AMQ7A50 (IBM i)

Exibir Mensagem

AMQ7A51 (IBM i)

Gerenciador de Filas de Destino

AMQ7A52 (IBM i)

Exibir Informações

AMQ7A53 (IBM i)

Tempo de Espera

AMQ7A54 (IBM i)

RTEINF(*YES) requerido para RPLYMSG(*YES).

Gravidade

30: Erro grave

Explanation

RPLYMSG (*YES) não pode ser especificado sem RTEINF (*YES).

Resposta

Se RPLYMSG(*YES) for especificado, RTEINF(*YES) também deverá ser.

AMQ7A55 (IBM i)

RPLYQ requerido para RPLYMQM.

Gravidade

30: Erro grave

Explanation

RPLYMQM não pode ser especificado sem RPLYQ.

Resposta

Se RPLYMQM for especificado, RPLYQ também deverá ser.

AMQ7A56 (IBM i)

CRRLID especificado com parâmetros inválidos.

Gravidade

30: Erro grave

Explanation

O parâmetro CRRLID foi especificado com um ou mais dos MSGPST, MSGPRTY, OPTION, RPLYQ, RPLYMQM, EXPIRY, EXPRPT, RTEINF RPLYMSG, DLVRMSG, FWDMSG, MAXACTS, DETAIL e BIND, que são inválidos com CRRLID.

Resposta

Especifique apenas os parâmetros que são válidos com CRRLID.

AMQ7A57 (IBM i)

DSPMSG(*NO) especificado com parâmetros inválidos.

Gravidade

30: Erro grave

Explanation

DSPMSG(*NO) foi especificado com um ou mais BROWSE, DSPINF e WAIT, que são inválidos com DSPMSG(*NO).

Resposta

Especifique apenas os parâmetros que são válidos com DSPMSG(*NO).

AMQ7A58 (IBM i)

RPLYQ requerido para DSPMSG(*NO) e RPLYMSG(*YES).

Gravidade

30: Erro grave

Explanation

DSPMSG (*NO) e RPLYMSG (*YES) não podem ser especificados sem RPLYQ.

Resposta

Se DSPMSG(*NO) e RPLYMSG(*YES) forem especificados, RPLYQ também deverá ser.

AMQ7A59 (IBM i)

RPLYQ requerido para DSPMSG(*NO) e OPTION, não *NONE.

Gravidade

30: Erro grave

Explanation

DSPMSG (*NO) e OPTION não *NONE não podem ser especificados sem RPLYQ.

Resposta

Se DSPMSG(*NO) e OPTION, e não *NONE, forem especificados, RPLYQ também deverá ser.

AMQ7A5A (IBM i)

Executar Comandos do WebSphere MQ

AMQ7A5B (IBM i)

Nenhuma Classe de Mensagem Persistente

AMQ7A5C (IBM i)

NPMCLASS não permitido com o tipo de fila *ALS ou *RMT.

Gravidade

40: Erro de Parada

Explanation

O parâmetro NPMCLASS não pode ser especificado para uma fila do tipo *ALS ou *RMT

Resposta

Remova o parâmetro NPMCLASS do comando ou, se o comando for CRTMQMQ, especifique um valor diferente para QTYPE. Em seguida, tente o comando novamente.

AMQ7A5D (IBM i)

MONQ não permitido com o tipo de fila *ALS ou *RMT.

Gravidade

40: Erro de Parada

Explanation

O parâmetro MONQ não pode ser especificado para uma fila do tipo *ALS ou *RMT

Resposta

Remova o parâmetro MONQ do comando ou, se o comando for CRTMQMQ, especifique um valor diferente para QTYPE. Em seguida, tente o comando novamente.

AMQ7A5E (IBM i)

STATQ não permitido com o tipo de fila *ALS ou *RMT.

Gravidade

40: Erro de Parada

Explanation

O parâmetro STATQ não pode ser especificado para uma fila do tipo *ALS ou *RMT

Resposta

Remova o parâmetro STATQ do comando ou, se o comando for CRTMQMQ, especifique um valor diferente para QTYPE. Em seguida, tente o comando novamente.

AMQ7A5F (IBM i)

ACCTQ não permitido com o tipo de fila *ALS ou *RMT.

Gravidade

40: Erro de Parada

Explanation

O parâmetro ACCTQ não pode ser especificado para uma fila do tipo *ALS ou *RMT

Resposta

Remova o parâmetro ACCTQ do comando ou, se o comando for CRTMQMQ, especifique um valor diferente para QTYPE. Em seguida, tente o comando novamente.

AMQ7A60 (IBM i)

Todos os gerenciadores de filas foram colocados em modo quiesce

Gravidade

0: Informações

Explanation

Todos os gerenciadores de fila foram colocados em modo quiesce com sucesso

Resposta

Nenhum.

AMQ7A61 (IBM i)

MQMNAME não é válido para TRCEARLY (*YES).

Gravidade

40: Erro de Parada

Explanation

O parâmetro MQMNAME só pode ser especificado para TRCEARLY (*NO) TRCEARLY (*YES) aplica-se a todos os gerenciadores de filas.

Resposta

Se TRCEARLY (*YES) for necessário, remova MQMNAME do comando.

AMQ7A62 (IBM i)

MQMNAME não é válido para SET (*END).

Gravidade

40: Erro de Parada

Explanation

O parâmetro MQMNAME só pode ser especificado para SET (*ON) ou SET (*OFF). SET (*END) se aplica a todos os gerenciadores de filas.

Resposta

Se SET (*END) for necessário, remova MQMNAME do comando.

AMQ7A63 (IBM i)

Opção de Ligação

AMQ7A64 (IBM i)

TGTMQMNAME válido apenas para o tipo de canal *CLTCN.

Gravidade

40: Erro de Parada

Explanation

O parâmetro TGTMQMNAME só pode ser especificado com tipo de canal *CLTCN.

Resposta

Remova o parâmetro TGTMQMNAME do comando ou, se o comando for CRTMQMCHL, especifique um valor diferente para CHLTYPE. Em seguida, tente o comando novamente.

AMQ7A65 (IBM i)

Valor inválido especificado para o parâmetro JOB.

Gravidade

40: Erro de Parada

Explanation

Um valor para o parâmetro JOB foi especificado, no entanto, o formato do parâmetro está incorreto. O valor desse parâmetro pode ser um dos seguintes formatos:

nome da tarefa genérico

Nome da tarefa / Usuário / Número

Nome da tarefa / Usuário / Número / identificador de encadeamento.

Observe que o identificador de encadeamento não pode ser especificado sem um nome completo da tarefa

Resposta

Especifique um valor em um dos formatos aceitáveis e tente o comando novamente. Se estiver solicitando esse comando, você deverá inserir caracteres no campo de nome da tarefa primeiro para limpar um valor inválido especificado em algum outro lugar na entrada do parâmetro.

AMQ7A66 (IBM i)

Prefixo do Diretório de Dados

AMQ7A67 (IBM i)

Prefixo do Diretório IPC

AMQ7A68 (IBM i)

Permitir Switchover

AMQ7A69 (IBM i)

Dispositivo ASP

AMQ7B00 (IBM i)

Contas MQI

AMQ7B01 (IBM i)

Arquivo de entrada

AMQ7B02 (IBM i)

Enfileiramento de Contas

AMQ7B03 (IBM i)

Membro contendo entrada

AMQ7B04 (IBM i)

Intervalo de Contas

AMQ7B05 (IBM i)

Substituição de Contabilidade

AMQ7B06 (IBM i)

Tamanho dos dados de rastreo

AMQ7B07 (IBM i)

Executar apenas reprodução

AMQ7B08 (IBM i)

Ativar backup

AMQ7B09 (IBM i)

Nenhuma manipulação de conexões a ser exibida

AMQ7B0A (IBM i)

Registro de Rota de Rastreo

AMQ7B0B (IBM i)

Registro de Atividades

AMQ7B0C (IBM i)

Nenhuma conexão do gerenciador de filas para exibir

AMQ7B0D (IBM i)

Nenhum objeto listener a ser exibido

AMQ7B0E (IBM i)

Nenhum objeto de serviço a ser exibido

AMQ7B0F (IBM i)

CLWLRANK não permitido com tipo de fila *MDL.

Gravidade

40: Erro de Parada

Explanation

O parâmetro CLWLRANK não pode ser especificado para uma fila do tipo *MDL

Resposta

Remova o parâmetro CLWLRANK do comando ou, se o comando for CRTMQMQ, especifique um valor diferente para QTYPE. Em seguida, tente o comando novamente.

AMQ7B10 (IBM i)

CLWLPRTY não permitido com tipo de fila *MDL.

Gravidade

40: Erro de Parada

Explanation

O parâmetro CLWLPRTY não pode ser especificado para uma fila do tipo *MDL

Resposta

Remova o parâmetro CLWLPRTY do comando ou, se o comando for CRTMQMQ, especifique um valor diferente para QTYPE. Em seguida, tente o comando novamente.

AMQ7B11 (IBM i)

LSRNAME não permitido com BACKLOG

Gravidade

40: Erro de Parada

Explanation

Um objeto listener não pode ser especificado com uma lista não processada do listener.

Resposta

Especifique um objeto listener ou uma lista não processada do listener.

AMQ7B12 (IBM i)

MONCHL não válido para o tipo de canal *CLTCN.

Gravidade

40: Erro de Parada

Explanation

O parâmetro MONCHL não pode ser especificado com o tipo de canal *CLTCN

Resposta

Remova o parâmetro MONCHL do comando ou, se o comando for CRTMQMCHL, especifique um valor diferente para CHLTYPE. Em seguida, tente o comando novamente.

AMQ7B13 (IBM i)

STATCHL não válido para os tipos de canal *CLTCN e *SVRCN

Gravidade

40: Erro de Parada

Explanation

O parâmetro STATCHL só é válido com o tipo de canal *SDR, *SVR, *RCVR, *RQSTR, *CLUSSDR ou *CLUSRCVR.

Resposta

Remova o parâmetro STATCHL do comando ou, se o comando for CRTMQMCHL, especifique um valor diferente para CHLTYPE. Em seguida, tente o comando novamente.

AMQ7B14 (IBM i)

CLWLRANK válido apenas para os tipos de canal *CLUSDR e *CLUSRCVR.

Gravidade

40: Erro de Parada

Explanation

O parâmetro CLWLRANK pode ser especificado apenas com tipos de canal *CLUSDR ou *CLUSRCVR.

Resposta

Remova o parâmetro CLWLRANK do comando ou, se o comando for CRTMQMCHL, especifique um valor diferente para CHLTYPE. Em seguida, tente o comando novamente.

AMQ7B15 (IBM i)

CLWLPRTY válido apenas para os tipos de canal *CLUSDR e *CLUSRCVR.

Gravidade

40: Erro de Parada

Explanation

O parâmetro CLWLPRTY só pode ser especificado com os tipos de canal *CLUSDR ou *CLUSRCVR.

Resposta

Remova o parâmetro CLWLPRTY do comando ou, se o comando for CRTMQMCHL, especifique um valor diferente para CHLTYPE. Em seguida, tente o comando novamente.

AMQ7B16 (IBM i)

CLWLWGHT válido apenas para os tipos de canal *CLUSDR e *CLUSRCVR.

Gravidade

40: Erro de Parada

Explanation

O parâmetro CLWLWGHT só pode ser especificado com tipos de canal *CLUSDR ou *CLUSRCVR.

Resposta

Remova o parâmetro CLWLWGHT do comando ou, se o comando for CRTMQMCHL, especifique um valor diferente para CHLTYPE. Em seguida, tente o comando novamente.

AMQ7B17 (IBM i)

CLWLUSEQ permitido apenas com o tipo de fila *LCL.

Gravidade

40: Erro de Parada

Explanation

O parâmetro CLWLUSEQ só pode ser especificado para uma fila do tipo *LCL..

Resposta

Remova o parâmetro CLWLUSEQ do comando ou, se o comando for CRTMQMQ, especifique um valor de *LCL para QTYPE. Em seguida, tente o comando novamente.

AMQ7B18 (IBM i)

MCAUSRID não válido para o tipo de canal *CLTCN.

Gravidade

40: Erro de Parada

Explanation

O parâmetro MCAUSRID não pode ser especificado com o tipo de canal *CLTCN

Resposta

Remova o parâmetro MCAUSRID do comando ou, se o comando for CRTMQMCHL, especifique um valor diferente para CHLTYPE. Em seguida, tente o comando novamente.

AMQ7B20 (IBM i)

Leitura Antecipada de Mensagem

AMQ7B21 (IBM i)

MSGREADAHD não permitido com tipo de fila *RMT.

Gravidade

40: Erro de Parada

Explanation

O parâmetro MSGREADAHD não pode ser especificado para uma fila do tipo *RMT

Resposta

Remova o parâmetro MSGREADAHD do comando ou, se o comando for CRTMQMQ, especifique um valor diferente para QTYPE. Em seguida, tente o comando novamente.

AMQ7B22 (IBM i)

Compartilhando Conversações

AMQ7B23 (IBM i)

SHARECNV é válido apenas quando CHLTYPE é *SVRCN ou *CLTCN.

Gravidade

40: Erro de Parada

Explanation

O parâmetro conversações compartilhadas (SHARECNV) não pode ser especificado para um tipo de canal diferente de *SVRCN ou *CLTCN.

Resposta

Remova o parâmetro SHARECNV do comando ou, se o comando for CRTMQMCHL, especifique um valor diferente para CHLTYPE. Em seguida, tente o comando novamente.

AMQ7B24 (IBM i)

Comprimento Máximo dos Dados da Propriedade

AMQ7B25 (IBM i)

Resposta Put Padrão

AMQ7B26 (IBM i)

Intervalo marcar-navegar da mensagem

AMQ7B27 (IBM i)

Controle de Propriedade

AMQ7B28 (IBM i)

Máximo de Instâncias

AMQ7B29 (IBM i)

Máximo de Instâncias por Cliente

AMQ7B2A (IBM i)

Peso do Canal do Cliente

AMQ7B2B (IBM i)

Afinidade de Conexão

AMQ7B2C (IBM i)

Tipo de Destino

AMQ7B2D (IBM i)

PROPCTL não permitido com tipo de fila *RMT.

Gravidade

40: Erro de Parada

Explanation

O parâmetro PROPCTL não pode ser especificado para uma fila do tipo *RMT

Resposta

Remova o parâmetro PROPCTL do comando ou, se o comando for CRTMQMQ, especifique um valor diferente para QTYPE. Em seguida, tente o comando novamente.

AMQ7B2E (IBM i)

TARGETYPE permitido apenas com tipo de fila *ALS.

Gravidade

40: Erro de Parada

Explanation

O parâmetro TARGETYPE só pode ser especificado para uma fila do tipo *ALS

Resposta

Remova o parâmetro TARGETYPE do comando ou, se o comando for CRTMQMQ, especifique um valor diferente para QTYPE. Em seguida, tente o comando novamente.

AMQ7B2F (IBM i)

PROPCTL permitido apenas com o tipo de canal *SDR, *SRV, *CLUSSDR ou *CLUSRCVR.

Gravidade

40: Erro de Parada

Explanation

O parâmetro PROPCTL só pode ser especificado para um canal do tipo *SDR, *SVR, *CLUSSDR ou *CLUSRCVR

Resposta

Remova o parâmetro PROPCTL do comando ou, se o comando for CRTMQMCHL, especifique um valor diferente para CHLTYPE. Em seguida, tente o comando novamente.

AMQ7B30 (IBM i)

MAXINST permitido apenas com o tipo de canal *SVRCN.

Gravidade

40: Erro de Parada

Explanation

O parâmetro MAXINST só pode ser especificado para um canal do tipo *SVRCN

Resposta

Remova o parâmetro MAXINST do comando ou, se o comando for CRTMQMCHL, especifique um valor diferente para CHLTYPE. Em seguida, tente o comando novamente.

AMQ7B31 (IBM i)

MAXINSTC permitido apenas com o tipo de canal *SVRCN.

Gravidade

40: Erro de Parada

Explanation

O parâmetro MAXINSTC só pode ser especificado para um canal do tipo *SVRCN

Resposta

Remova o parâmetro MAXINSTC do comando ou, se o comando for CRTMQMCHL, especifique um valor diferente para CHLTYPE. Em seguida, tente o comando novamente.

AMQ7B32 (IBM i)

CLNTWGHT permitido apenas com o tipo de canal *CLTCN.

Gravidade

40: Erro de Parada

Explanation

O parâmetro CLNTWGHT só pode ser especificado para um canal do tipo *CLTCN.

Resposta

Remova o parâmetro CLNTWGHT do comando ou, se o comando for CRTMQMCHL, especifique um valor diferente para CHLTYPE. Em seguida, tente o comando novamente.

AMQ7B33 (IBM i)

AFFINITY permitido apenas com tipo de canal *CLTCN.

Gravidade

40: Erro de Parada

Explanation

O parâmetro AFFINITY só pode ser especificado para um canal do tipo *CLTCN

Resposta

Remova o parâmetro AFFINITY do comando ou, se o comando for CRTMQMCHL, especifique um valor diferente para CHLTYPE. Em seguida, tente o comando novamente.

AMQ7B34 (IBM i)

Criar Tópico do MQ

AMQ7B35 (IBM i)

Alterar Tópico do MQ

AMQ7B36 (IBM i)

Copiar Tópico do MQ

AMQ7B37 (IBM i)

Exibir Tópico do MQ

AMQ7B38 (IBM i)

Nome do tópico

AMQ7B39 (IBM i)

Cadeia do tópico

AMQ7B3A (IBM i)

Assinaturas duráveis

AMQ7B3B (IBM i)

Fila modelo durável

AMQ7B3C (IBM i)

Fila modelo não durável

AMQ7B3D (IBM i)

Publicar

AMQ7B3E (IBM i)

Assinar

AMQ7B3F (IBM i)

Comportamento curinga

AMQ7B40 (IBM i)

Entrega de mensagem persistente

AMQ7B41 (IBM i)

Entrega de mensagem não persistente

AMQ7B42 (IBM i)

Do tópico

AMQ7B43 (IBM i)

Ao tópico

AMQ7B44 (IBM i)

Contagem máxima de repetição de mensagem PubSub

AMQ7B45 (IBM i)

Mensagem PubSub NPM

AMQ7B46 (IBM i)

Resposta da mensagem PubSub NPM

AMQ7B47 (IBM i)

Ponto de sincronização PubSub

AMQ7B48 (IBM i)

Alterar Assinatura do MQ

AMQ7B49 (IBM i)
Copiar Assinatura do MQ

AMQ7B4A (IBM i)
Da assinatura

AMQ7B4B (IBM i)
Para assinatura

AMQ7B4C (IBM i)
Gerenciador de Filas de Destino

AMQ7B4D (IBM i)
ID de Correlação de Destino

AMQ7B4E (IBM i)
ID do Usuário da Assinatura

AMQ7B4F (IBM i)
ID do Aplicativo de Publicação

AMQ7B50 (IBM i)
Dados do Usuário da Assinatura

AMQ7B51 (IBM i)
Sequência do Seletor

AMQ7B52 (IBM i)
Propriedade PubSub

AMQ7B53 (IBM i)
Classe de Destino

AMQ7B54 (IBM i)
Escopo da Assinatura

AMQ7B55 (IBM i)
Usuário da Variável

AMQ7B57 (IBM i)
Publicações de Solicitação

AMQ7B58 (IBM i)
Prioridade da Publicação

AMQ7B59 (IBM i)
Esquema Curinga

AMQ7B5A (IBM i)
Horário de Expiração

AMQ7B5B (IBM i)
Criar Assinatura do MQ

AMQ7B5C (IBM i)
Nome da assinatura

AMQ7B5D (IBM i)
Objeto do Tópico

AMQ7B5E (IBM i)
Destino

AMQ7B5F (IBM i)
Trabalhar com assinaturas do MQ

AMQ7B60 (IBM i)
Nenhuma assinatura para exibir

AMQ7B61 (IBM i)
Exibir Assinatura do MQ

AMQ7B62 (IBM i)

Excluir assinatura do MQ

AMQ7B63 (IBM i)

Token de Contabilidade da Publicação

AMQ7B67 (IBM i)

Identificador de Assinatura

AMQ7B68 (IBM i)

Do identificador de assinatura

AMQ7B69 (IBM i)

Controle de Mecanismo Pubsub

AMQ7B6A (IBM i)

Nenhuma propriedade de mensagem para exibir.

Gravidade

0: Informações

Explanation

A mensagem não contém nenhuma propriedade de mensagem

Resposta

Nenhum.

AMQ7B6B (IBM i)

Diretório de rastreo

AMQ7B6C (IBM i)

Controle de início de rastreo

AMQ7B6D (IBM i)

User

AMQ7B6E (IBM i)

Controle de término de rastreo

AMQ7B6F (IBM i)

Limpar sequência de tópicos do MQ

AMQ7B71 (IBM i)

Tempo de Vida da Árvore de Tópicos

AMQ7B72 (IBM i)

Informações da Tarefa

AMQ7B73 (IBM i)

Identificador de encadeamento

AMQ7B74 (IBM i)

Limpar tipo

AMQ7B75 (IBM i)

Limpar Escopo

AMQ7B76 (IBM i)

Combinação inválida de parâmetros de saída de segurança.

Gravidade

40: Erro de Parada

Explanation

Um combinação inválida de parâmetros de saída de segurança foi fornecida no comando. O parâmetro SCYEXIT não pode ser especificado para um canal do tipo *CLTCN O parâmetro CSCYEXIT só pode ser especificado para um canal do tipo *CLTCN Não é possível especificar os parâmetros SCYEXIT e CSCYEXIT no mesmo comando.

Resposta

Remova a combinação inválida dos parâmetros de saída de segurança do comando e tente o comando novamente.

AMQ7B77 (IBM i)

Combinação inválida de parâmetros de saída de envio.

Gravidade

40: Erro de Parada

Explanation

Um combinação inválida de parâmetros de saída de envio foi fornecida no comando. O parâmetro SNDEXIT não pode ser especificado para um canal do tipo *CLTCN O parâmetro CSNDEXIT só pode ser especificado para um canal do tipo *CLTCN Não é possível especificar os parâmetros SNDEXIT e CSNDEXIT no mesmo comando.

Resposta

Remova a combinação inválida dos parâmetros de saída de envio do comando e tente o comando novamente.

AMQ7B78 (IBM i)

Combinação inválida de parâmetros de saída de recebimento.

Gravidade

40: Erro de Parada

Explanation

Um combinação inválida de parâmetros de saída de recebimento foi fornecida no comando. O parâmetro RCVEXIT não pode ser especificado para um canal do tipo *CLTCN O parâmetro CRCVEXIT só pode ser especificado para um canal do tipo *CLTCN Não é possível especificar os parâmetros RCVEXIT e CRCVEXIT no mesmo comando.

Resposta

Remova a combinação inválida dos parâmetros de saída de recebimento do comando e tente o comando novamente.

AMQ7B79 (IBM i)

O comando não é aplicável ao broker de Publicação / Assinatura do WebSphere MQ .

Gravidade

0: Informações

Explanation

Este comando executa uma operação nula.

Resposta

Consulte a publicação Guia do Usuário de Publicação / Assinatura para obter maneiras alternativas de executar esta função.

AMQ8000-8999: Administração**AMQ8001**

IBM WebSphere MQ Gerenciador de filas criado.

Gravidade

0: Informações

Explanation

IBM WebSphere MQ gerenciador de filas <insert_5> criado..

Resposta

Nenhum.

AMQ8002

IBM WebSphere MQ gerenciador de filas <insert_5> excluído.

Gravidade

0: Informações

Explanation

IBM WebSphere MQ gerenciador de filas <insert_5> excluído.

Resposta

Nenhum.

AMQ8003

IBM WebSphere MQ gerenciador de filas <insert_5> iniciado.

Gravidade

0: Informações

Explanation

IBM WebSphere MQ gerenciador de filas <insert_5> iniciado.

Resposta

Nenhum.

AMQ8004

IBM WebSphere MQ gerenciador de filas <insert_5> finalizado

Gravidade

0: Informações

Explanation

IBM WebSphere MQ gerenciador de filas <insert_5> finalizado

Resposta

Nenhum.

AMQ8005

IBM WebSphere MQ gerenciador de filas alterado.

Gravidade

0: Informações

Explanation

IBM WebSphere MQ gerenciador de filas <insert_3> alterado.

Resposta

Nenhum.

AMQ8006

Fila do IBM WebSphere MQ criada

Gravidade

0: Informações

Explanation

IBM WebSphere MQ queue <insert_3> criado..

Resposta

Nenhum.

AMQ8007

Fila IBM WebSphere MQ excluída.

Gravidade

0: Informações

Explanation

IBM WebSphere MQ queue <insert_3> excluído..

Resposta

Nenhum.

AMQ8008

Fila IBM WebSphere MQ alterada.

Gravidade

0: Informações

Explanation

IBM WebSphere MQ queue <insert_3> mudado.

Resposta

Nenhum.

AMQ8010

Processo IBM WebSphere MQ criado.

Gravidade

0: Informações

Explanation

Criado o IBM WebSphere MQ processo <insert_3>

Resposta

Nenhum.

AMQ8011

processo IBM WebSphere MQ excluído.

Gravidade

0: Informações

Explanation

IBM WebSphere MQ process <insert_3> excluído.

Resposta

Nenhum.

AMQ8012

Processo IBM WebSphere MQ alterado.

Gravidade

0: Informações

Explanation

IBM WebSphere MQ process <insert_3> alterado..

Resposta

Nenhum.

AMQ8014

Canal IBM WebSphere MQ criado.

Gravidade

0: Informações

Explanation

IBM WebSphere MQ channel <insert_3> criado.

Resposta

Nenhum.

AMQ8015

Canal IBM WebSphere MQ excluído.

Gravidade

0: Informações

Explanation

IBM WebSphere MQ channel <insert_3> excluído.

Resposta

Nenhum.

AMQ8016

Canal IBM WebSphere MQ alterado.

Gravidade

0: Informações

Explanation

IBM WebSphere MQ channel <insert_3> alterado.

Resposta

Nenhum.

AMQ8018

Canal IBM WebSphere MQ inicial aceito.

Gravidade

0: Informações

Explanation

O canal <insert_3> está sendo iniciado. A função iniciar canal foi iniciada. Isso envolve uma série de operações na rede antes que o canal seja realmente iniciado. O status do canal exibe "BINDING" por um curto período enquanto protocolos de comunicação são negociados com o canal com o qual a comunicação está sendo iniciada.

Resposta

Nenhum.

AMQ8019

Canal IBM WebSphere MQ de parada aceito.

Gravidade

0: Informações

Explanation

O canal <insert_3> foi solicitado para parar.

Resposta

Nenhum.

AMQ8020

Ping do canal IBM WebSphere MQ concluído.

Gravidade

0: Informações

Explanation

Canal de ping <insert_3> concluído.

Resposta

Nenhum.

AMQ8021

Solicitação para iniciar IBM WebSphere MQ Listener aceita.

Gravidade

0: Informações

Explanation

A solicitação para iniciar o listener foi aceita e está sendo processada.

Resposta

Se a solicitação para iniciar o listener for malsucedida, as informações relacionadas ao erro estarão disponíveis no log de erros do gerenciador da fila. Uma vez iniciado o status do listener pode ser monitorado usando o comando MQSC 'DISPLAY LSSTATUS'. No IBM i o status do listener também pode ser monitorado usando o comando 'WRKMQMLSR OPTION (*STATUS)!.

AMQ8022

Fila IBM WebSphere MQ limpa.

Gravidade

0: Informações

Explanation

Todas as mensagens na fila <insert_3> foram excluídas..

Resposta

Nenhum.

AMQ8023

IBM WebSphere MQ reconfiguração do canal.

Gravidade

0: Informações

Explanation

O canal <insert_3> foi reconfigurado, o novo número de seqüência do canal é <insert_1>.

Resposta

Nenhum.

AMQ8024

Inicializador de canais do IBM WebSphere MQ iniciado.

Gravidade

0: Informações

Explanation

O inicializador de canais da fila <insert_3> foi iniciado.

Resposta

Nenhum.

AMQ8025

Canal IBM WebSphere MQ resolvido.

Gravidade

0: Informações

Explanation

Mensagens em dúvida para IBM WebSphere MQ channel <insert_3> foram resolvidas.

Resposta

Nenhum.

AMQ8026

O gerenciador de filas IBM WebSphere MQ final foi aceito.

Gravidade

0: Informações

Explanation

Uma solicitação de parada controlada foi iniciada para o gerenciador de filas <insert_5>

Resposta

Nenhum.

AMQ8027

Servidor de comando IBM WebSphere MQ iniciado.

Gravidade

0: Informações

Explanation

O servidor de comandos foi iniciado..

Resposta

Nenhum.

AMQ8028

O servidor de comando IBM WebSphere MQ terminou.

Gravidade

0: Informações

Explanation

O servidor de comandos foi interrompido

Resposta

Nenhum.

AMQ8029

Autoridade IBM WebSphere MQ concedida.

Gravidade

0: Informações

Explanation

Autoridade para o objeto <insert_5> concedida.

Resposta

Nenhum.

AMQ8030

Autoridade IBM WebSphere MQ revogada.

Gravidade

0: Informações

Explanation

Autoridade para objeto <insert_3> revogada.

Resposta

Nenhum.

AMQ8031 (IBM i)

Gerenciador de Filas de Mensagens conectado.

Gravidade

0: Informações

Explanation

O gerenciador de filas de mensagens foi conectado

Resposta

Nenhum.

AMQ8032 (IBM i)

Gerenciador de Filas de Mensagens desconectado.

Gravidade

0: Informações

Explanation

O gerenciador de filas de mensagens foi desconectado

Resposta

Nenhum.

AMQ8033

Objeto IBM WebSphere MQ recriado.

Gravidade

0: Informações

Explanation

O objeto MQ <insert_5> foi recriado da imagem.

Resposta

Nenhum.

AMQ8034

Imagem do objeto IBM WebSphere MQ gravada

Gravidade

0: Informações

Explanation

A imagem do objeto MQ <insert_3> foi registrada.

Resposta

Nenhum.

AMQ8035

IBM WebSphere MQ Status do Servidor de Comando.: Executando

Gravidade

0: Informações

Explanation

Nenhum.

Resposta

Nenhum.

AMQ8036

Status do servidor de comando IBM WebSphere MQ .: Parando

Gravidade

0: Informações

Explanation

Nenhum.

Resposta

Nenhum.

AMQ8037

Status do servidor de comando IBM WebSphere MQ .: Iniciando

Gravidade

0: Informações

Explanation

Nenhum.

Resposta

Nenhum.

AMQ8038

Status do servidor de comando IBM WebSphere MQ .: Executando com a fila desativada

Gravidade

0: Informações

Explanation

Nenhum.

Resposta

Nenhum.

AMQ8039

Status do servidor de comando IBM WebSphere MQ .: Parado

Gravidade

0: Informações

Explanation

Nenhum.

Resposta

Nenhum.

AMQ8040

IBM WebSphere MQ servidor de comandos terminando.

Gravidade

0: Informações

Explanation

Nenhum.

Resposta

Nenhum.

AMQ8041

O gerenciador de filas não pode ser reiniciado ou excluído porque os processos que foram conectados anteriormente ainda estão em execução.

Gravidade

40: Erro de Parada

Explanation

Os processos que foram conectados ao gerenciador de filas na última vez em que ele estava em execução ainda estão ativos. Não é possível reiniciar o gerenciador de filas.

Resposta

Pare os processos e tente iniciar o gerenciador de filas.

AMQ8041 (IBM i)

O gerenciador de filas não pode ser reiniciado ou excluído.

Gravidade

40: Erro de Parada

Explanation

Tarefas que foram conectadas ao gerenciador de filas na última vez que ele estava em execução ainda estão ativas. O gerenciador de filas não pode ser reiniciado ou excluído.

Resposta

Use a opção 22 de WRKMQM para identificar quais tarefas estão conectadas ao gerenciador de filas. Termine os jobs conectados e, em seguida, tente o comando novamente.

AMQ8042

O processo <insert_1> ainda está em execução.

Gravidade

0: Informações

AMQ8043

O aplicativo não de tempo de execução tentou se conectar ao gerenciador de filas somente de tempo de execução.

Gravidade

0: Informações

Explanation

Um aplicativo sem tempo de execução tentou se conectar a um gerenciador de filas em um nó no qual o suporte para aplicativos sem tempo de execução não foi instalado. A tentativa de conexão será rejeitada com uma razão de MQRC_ENVIRONMENT_ERROR.

Resposta

Se o nó for destinado a suportar apenas aplicativos de tempo de execução, investigue por que um aplicativo não de tempo de execução tentou se conectar ao gerenciador de filas. Se o nó for destinado a suportar aplicativos não somente de tempo de execução, investigue se a opção base foi instalada. A opção base deve ser instalada se os aplicativos não de tempo de execução forem executados neste nó.

AMQ8044 (Windows)

Ocorreu um erro ao remover o gerenciador de filas do Active Directory.

Gravidade

0: Informações

Explanation

A tentativa de remover o gerenciador de filas do Active Directory do Windows falhou. Isso pode ser porque a entrada apropriada não pôde ser aberta ou modificada, ou o Ponto de Controle de Serviço já foi removido.

Resposta

Verifique se sua conta tem autoridade para excluir objetos do Active Directory e se a entrada ainda não foi excluída.

AMQ8045

Canal do WebSphere MQ em uso.

Gravidade

20: Erro

Explanation

Um processo está tentando excluir um canal de telemetria em execução ou definir um novo canal de telemetria usando uma porta que já esteja em uso. Se o processo estiver tentando definir um novo canal de telemetria, o canal será definido, mas não iniciado.

Resposta

Pare o processo que está utilizando a porta e, em seguida, exclua o canal em execução anteriormente ou inicie o canal recém-definido.

AMQ8046

Migrando objetos para <insert_3>..

Gravidade

0: Informações

Resposta

Nenhum.

AMQ8047

Estatísticas de migração de canal: <insert_1> migradas. <insert_2> falhou.

Gravidade

0: Informações

Explanation

Informações sobre o número de objetos de canal migrados de versões anteriores de definições de canal do IBM WebSphere MQ, bem como de quaisquer falhas que ocorreram

Resposta

Nenhum.

AMQ8048

Estatísticas de objetos padrão: <insert_1> criado. <insert_2> substituído. <insert_3> com falha

Gravidade

0: Informações

Explanation

Informações sobre o número de objetos criados ou substituídos com êxito, bem como quaisquer falhas que ocorreram ao criar os objetos padrão.

Resposta

Nenhum.

AMQ8049

Objeto <insert_4>. Impossível criar ou substituir.

Gravidade

20: Erro

Explanation

Ao criar ou substituir o objeto padrão <insert_4> para IBM WebSphere MQ gerenciador de filas <insert_5> ocorreu um erro. O erro foi devido à autorização inadequada. O código de razão é <insert_1>.

Resposta

Verifique este log para obter mais detalhes sobre qual pode ser o problema. Certifique-se de que haja recursos suficientes como espaço em disco e armazenamento. Para objetos danificados ou corrompidos, substitua-os a partir de objetos de backup. Se tudo mais falhar, exclua o gerenciador de filas <insert_5> usando dltmqm e crie-o novamente usando crtmqm.

AMQ8050

Criando ou substituindo objetos padrão para <insert_3>..

Gravidade

0: Informações

Resposta

Nenhum.

AMQ8051

Para obter detalhes sobre as falhas que ocorreram, verifique AMQERR01.LOG.

Gravidade

0: Informações

Resposta

Nenhum.

AMQ8051 (Tandem)

Para obter detalhes das falhas que ocorreram, verifique MQERRLG1.

Gravidade

0: Informações

Resposta

Nenhum.

AMQ8052

Completing setup.

Gravidade

0: Informações

Resposta

Nenhum.

AMQ8053

Objeto <insert_4>. Impossível criar ou substituir.

Gravidade

20: Erro

Explanation

Ao criar ou substituir o objeto padrão <insert_4> para IBM WebSphere MQ gerenciador de filas <insert_5> ocorreu um erro. O erro foi devido a uma conexão interrompida. O código de razão é <insert_1>.

Resposta

Verifique este log para obter mais detalhes sobre qual pode ser o problema. Assegure-se de que haja recursos suficientes, como espaço em disco e armazenamento. Para objetos danificados ou corrompidos, substitua-os a partir de objetos de backup. Se tudo mais falhar, exclua o gerenciador de filas <insert_5> usando dltmqm e crie-o novamente usando crtmqm.

AMQ8054

Objeto <insert_4>. Impossível criar ou substituir.

Gravidade

20: Erro

Explanation

Ao criar ou substituir o objeto padrão <insert_4> para IBM WebSphere MQ gerenciador de filas <insert_5> ocorreu um erro. O erro foi devido a um armazenamento indisponível O código de razão é <insert_1>.

Resposta

Verifique este log para obter mais detalhes sobre qual pode ser o problema. Assegure-se de que haja recursos suficientes, como espaço em disco e armazenamento. Para objetos danificados ou corrompidos, substitua-os a partir de objetos de backup. Se tudo mais falhar, exclua o gerenciador de filas <insert_5> usando dltmqm e crie-o novamente usando crtmqm.

AMQ8055

Objeto <insert_4>. Impossível criar ou substituir.

Gravidade

20: Erro

Explanation

Ao criar ou substituir o objeto padrão <insert_4> para IBM WebSphere MQ gerenciador de filas <insert_5> ocorreu um erro. O erro foi devido a um objeto danificado. O código de razão é <insert_1>.

Resposta

Verifique este log para obter mais detalhes sobre qual pode ser o problema. Assegure-se de que haja recursos suficientes, como espaço em disco e armazenamento. Para objetos danificados ou corrompidos, substitua-os a partir de objetos de backup. Se tudo mais falhar, exclua o gerenciador de filas <insert_5> usando dltmqm e crie-o novamente usando crtmqm.

AMQ8056

Objeto <insert_4>. Impossível criar ou substituir.

Gravidade

20: Erro

Explanation

Ao criar ou substituir o objeto padrão <insert_4> para IBM WebSphere MQ gerenciador de filas <insert_5> ocorreu um erro. O erro foi devido a um erro de definição de canal O código de erro é <insert_1> (X<insert_2>)

Resposta

Verifique este log para obter mais detalhes sobre qual pode ser o problema. Assegure-se de que haja recursos suficientes, como espaço em disco e armazenamento. Para objetos danificados ou corrompidos, substitua-os a partir de objetos de backup. Se tudo mais falhar, exclua o gerenciador de filas <insert_5> usando dltmqm e crie-o novamente usando crtmqm.

AMQ8057

Objeto <insert_4>. Impossível criar ou substituir.

Gravidade

20: Erro

Explanation

Ao criar ou substituir o objeto padrão <insert_4> para IBM WebSphere MQ gerenciador de filas <insert_5> ocorreu um erro. O erro foi devido a registros inválidos no arquivo de definição de canal.. O código de erro é <insert_1> (X<insert_2>)

Resposta

Verifique este log para obter mais detalhes sobre qual pode ser o problema. Assegure-se de que haja recursos suficientes, como espaço em disco e armazenamento. Para objetos danificados ou corrompidos, substitua-os a partir de objetos de backup. Se tudo mais falhar, exclua o gerenciador de filas <insert_5> usando dltmqm e crie-o novamente usando crtmqm.

AMQ8058

Objeto <insert_4>. Impossível criar ou substituir.

Gravidade

20: Erro

Explanation

Ao criar ou substituir o objeto padrão <insert_4> para IBM WebSphere MQ gerenciador de filas <insert_5> ocorreu um erro. O erro foi devido a não localizar o arquivo da definição de canal... O código de erro é <insert_1> (X<insert_2>)

Resposta

Verifique este log para obter mais detalhes sobre qual pode ser o problema. Assegure-se de que haja recursos suficientes, como espaço em disco e armazenamento. Para objetos danificados ou corrompidos, substitua-os a partir de objetos de backup. Se tudo mais falhar, exclua o gerenciador de filas <insert_5> usando dltmqm e crie-o novamente usando crtmqm.

AMQ8059

Objeto <insert_4>. Impossível criar ou substituir.

Gravidade

20: Erro

Explanation

Ao criar ou substituir o objeto padrão <insert_4> para IBM WebSphere MQ gerenciador de filas <insert_5> ocorreu um erro. O erro foi devido a um erro inesperado, código de erro <insert_1> (X<insert_2>).

Resposta

Verifique este log para obter mais detalhes sobre qual pode ser o problema. Assegure-se de que haja recursos suficientes, como espaço em disco e armazenamento. Para objetos danificados ou corrompidos, substitua-os a partir de objetos de backup. Se tudo mais falhar, exclua o gerenciador de filas <insert_5> usando dlrmqm e crie-o novamente usando crtmqm.

AMQ8060

IBM WebSphere MQ gerenciador de filas <insert_5> iniciado como uma espera

Gravidade

0: Informações

Explanation

O gerenciador de filas <insert_5> foi iniciado como uma instância de espera, pronto para se tornar a instância primária se a instância primária existente falhar

Resposta

Nenhum.

AMQ8061 (Windows).

Comando <insert_4> não é válido.

Gravidade

10: Aviso

Explanation

O comando <insert_4> na linha <insert_1> no arquivo de comandos de serviço IBM WebSphere MQ <insert_3> para o gerenciador de fila <insert_5> não é válido para uso no arquivo de comando de serviço... A linha é ignorada

Resposta

Verifique o conteúdo do arquivo e repita a operação.

AMQ8062 (Windows)

Código de retorno inesperado, <insert_1>, do comando <insert_3>.

Gravidade

10: Aviso

Explanation

Um código de retorno inesperado, <insert_1>, foi retornado pelo comando <insert_3>. Esse comando foi emitido pelo IBM WebSphere MQ service for queue manager <insert_4>.

Resposta

Verifique se o comando e os parâmetros estão corretos

AMQ8063 (Windows)

Não autorizado a emitir comando <insert_3>.

Gravidade

20: Erro

Explanation

O usuário atual <insert_5> não está autorizado a emitir o comando <insert_3>.. Isso pode ocorrer se o usuário for um membro do grupo Administradores, mas não estiver elevado no momento O comando será ignorado.

Resposta

Inclua o usuário no grupo de segurança 'mqm' local e tente a operação novamente.

AMQ8064 (Windows)

Não autorizado a iniciar aplicativo confiável.

Gravidade

20: Erro

Explanation

O usuário <insert_5> não está autorizado a iniciar o aplicativo confiável <insert_3>.. O aplicativo não foi iniciado..

Resposta

Inclua o usuário no grupo de segurança local 'mqm' e reinicie o aplicativo.

AMQ8065 (Windows)

Grupo local <insert_3> não localizado.

Gravidade

20: Erro

Explanation

O grupo local <insert_3> está indisponível Não é possível verificar se o usuário está autorizado. A função não pode continuar.

Resposta

Crie o grupo local necessário e tente novamente a operação

AMQ8066 (Windows)

Grupo mqm local não localizado.

Gravidade

20: Erro

Explanation

O grupo mqm local está indisponível. Não é possível verificar se o usuário está autorizado. A função não pode continuar.

Resposta

Crie o grupo mqm local e tente a operação novamente

AMQ8067

Canal IBM WebSphere MQ definido automaticamente.

Gravidade

0: Informações

Explanation

Canal <insert_5> autodefinido.

Resposta

Nenhum.

AMQ8068

Configuração concluída.

Gravidade

0: Informações

Resposta

Nenhum.

AMQ8069

ApplicationGroup para o comando crtmqm não contém o ID do usuário mqm.

Gravidade

40: Erro de Parada

Explanation

IBM WebSphere MQ gerenciador de filas <insert_5> não foi criado O ApplicationGroup especificado para o comando crtmqm deve conter o ID do usuário mqm quando a opção RestrictedMode (-g) é especificada.

Resposta

Nenhum.

AMQ8070

ApplicationGroup para o comando crtmqm não está definido.

Gravidade

40: Erro de Parada

Explanation

IBM WebSphere MQ gerenciador de filas <insert_5> não foi criado Opção RestrictedMode (-g) especificada, mas o ApplicationGroup não existe.

Resposta

Nenhum.

AMQ8071

Opção RestrictedMode não suportada nesta plataforma.

Gravidade

40: Erro de Parada

Explanation

IBM WebSphere MQ gerenciador de filas <insert_5> não foi criado A opção RestrictedMode foi especificada mas não é suportada nesta plataforma.

Resposta

Nenhum.

AMQ8072 (Windows)

Não está autorizado a administrar canais

Gravidade

10: Aviso

Explanation

O servidor de comandos para o gerenciador de filas <insert_3> recebeu um comando de administração para os canais O usuário <insert_5> não está autorizado a administrar canais IBM WebSphere MQ . O servidor de comandos não processou o comando..

Resposta

Inclua o usuário no grupo de segurança 'mqm' local e assegure-se de que a política de segurança esteja configurada conforme necessário.

AMQ8073 (Windows)

A autorização falhou porque SID: (<insert_3>) não pôde ser resolvido.

Gravidade

10: Aviso

Explanation

O gerenciador de autoridade de objeto não pôde resolver o SID especificado nas informações de entidade e domínio.

Resposta

Assegure-se de que o aplicativo forneça um SID que seja reconhecido neste sistema, que todos os controladores de domínio necessários estejam disponíveis e que a política de segurança esteja configurada conforme necessário..

AMQ8074 (Windows)

A autorização falhou porque o SID <insert_3> não corresponde à entidade <insert_4>.

Gravidade

10: Aviso

Explanation

O gerenciador de autoridade de objeto recebeu dados inconsistentes-o SID fornecido não corresponde ao das informações da entidade fornecidas...

Resposta

Assegure-se de que o aplicativo esteja fornecendo informações válidas de entidade e SID.

AMQ8075 (Windows)

A autorização falhou porque o SID da entidade <insert_3> não pode ser obtido.

Gravidade

10: Aviso

Explanation

O gerenciador de autoridade de objeto não pôde obter um SID para a entidade especificada.

Resposta

Assegure-se de que a entidade seja válida e que todos os controladores de domínio necessários estejam disponíveis.

AMQ8076 (Windows)

A autorização falhou porque nenhum SID foi fornecido para a entidade <insert_3>.

Gravidade

10: Aviso

Explanation

O gerenciador de autoridade de objeto não foi fornecido com informações de SID para a entidade especificada e a política de segurança está configurada como 'NTSIDsRequired'..

Resposta

Assegure-se de que o aplicativo esteja fornecendo um SID válido e que a política de segurança esteja configurada conforme necessário.

AMQ8077

A entidade <insert_3> não tem autoridade suficiente para acessar o objeto <insert_4>

Gravidade

10: Aviso

Explanation

The specified entity is not authorized to access the required object. As seguintes permissões solicitadas são desautorizadas: <insert_5>

Resposta

Assegure-se de que o nível correto de autoridade tenha sido configurado para essa entidade com relação ao objeto requerido ou de que a entidade seja membro de um grupo privilegiado.

AMQ8078

Aguardando o gerenciador de filas <insert_3> terminar.

Gravidade

0: Informações

Resposta

Nenhum.

AMQ8079 (Windows)

O acesso foi negado ao tentar recuperar as informações de associação ao grupo para o usuário <insert_3>

Gravidade

10: Aviso

Explanation

IBM WebSphere MQ, em execução com a autoridade do usuário <insert_4>, não pôde recuperar informações de associação ao grupo para o usuário especificado.

Resposta

Assegure-se de que as permissões de acesso do Active Directory permitam que o usuário <insert_4> leia associações ao grupo para o usuário <insert_3>. Para recuperar as informações de associação ao grupo para um usuário do domínio, o MQ deve ser executado com a autoridade de um usuário do domínio e um controlador de domínio deve estar disponível

AMQ8079 (IBM i)

Tarefa do monitor acionador IBM WebSphere MQ iniciada.

Gravidade

0: Informações

Explanation

A tarefa do monitor acionador do gerenciador de filas de mensagens foi iniciada para o gerenciador de filas <insert_3> para processar mensagens na fila de iniciação selecionada Consulte as mensagens emitidas anteriormente para obter detalhes da tarefa. '

Resposta

Nenhum.

AMQ8080 (IBM i)

O início da tarefa do monitor acionador IBM WebSphere MQ falhou.

Gravidade

40: Erro de Parada

Explanation

A tarefa do acionador do gerenciador de filas de mensagens falhou ao iniciar para o gerenciador <insert_3> O código de razão de falha é <insert_2>. Consulte as mensagens emitidas anteriormente para obter mais informações.

Resposta

Nenhum.

AMQ8081 (Windows)

Não está autorizado a administrar gerenciadores de filas

Gravidade

10: Aviso

Explanation

O servidor de comandos para o gerenciador de filas <insert_3> recebeu um comando de administração para um gerenciador de fila O usuário <insert_5> não está autorizado a administrar IBM WebSphere MQ gerenciadores de fila. O servidor de comandos não processou o comando..

Resposta

Inclua o usuário no grupo de segurança 'mqm' local e assegure-se de que a política de segurança esteja configurada conforme necessário.

AMQ8082 (Windows)

Não autorizado a administrar clusters..

Gravidade

10: Aviso

Explanation

O servidor de comando para o gerenciador de fila <insert_3> recebeu um comando de administração para os clusters O usuário <insert_5> não está autorizado a administrar clusters IBM WebSphere MQ . O servidor de comandos não processou o comando..

Resposta

Inclua o usuário no grupo de segurança 'mqm' local e assegure-se de que a política de segurança esteja configurada conforme necessário.

AMQ8083

IBM WebSphere MQ gerenciador de filas <insert_3> iniciando.

Gravidade

0: Informações

Explanation

IBM WebSphere MQ gerenciador de filas <insert_3> iniciando.

Resposta

Nenhum.

AMQ8084

IBM WebSphere MQ Conexão não encontrada.

Gravidade

0: Informações

Explanation

A conexão especificada não existe.

Resposta

Corrija o nome da conexão e, em seguida, tente o comando novamente.

AMQ8085

IBM WebSphere MQ queue manager <insert_3> está sendo iniciado para reprodução.

Gravidade

0: Informações

Explanation

IBM WebSphere MQ queue manager <insert_3> está sendo iniciado para reprodução. O comando strmqm foi emitido com a opção '-r'. consulte a documentação do IBM WebSphere MQ System Administration para obter detalhes.

Resposta

Nenhum.

AMQ8086

IBM WebSphere MQ queue manager <insert_3> está sendo ativado.

Gravidade

0: Informações

Explanation

IBM WebSphere MQ queue manager <insert_3> está sendo ativado. O comando strmqm foi emitido com a opção '-a'. consulte a documentação do IBM WebSphere MQ System Administration para obter detalhes.

Resposta

Nenhum.

AMQ8086 (IBM i)

IBM WebSphere MQ queue manager <insert_3> está sendo ativado.

Gravidade

0: Informações

Explanation

IBM WebSphere MQ queue manager <insert_3> está sendo ativado. O comando STRMQM foi emitido com a opção ACTIVATE (*YES). Consulte a documentação do IBM WebSphere MQ System Administration para obter detalhes adicionais

Resposta

Nenhum.

AMQ8087

A tentativa de migrar o listener <insert_3> para um objeto do QM falhou com <insert_1>.

Gravidade

20: Erro

Explanation

Ao processar serviços anteriores, o listener <insert_3> não pôde ser migrado para um objeto do MQ denominado <insert_4>, a criação do objeto falhou com <insert_1>.

Resposta

Salve os arquivos de saída gerados e use o https://www.ibm.com/support/home/product/P439881V74305Y86/IBM_MQ ou o IBM assistente de suporte em https://www.ibm.com/support/home/product/C100515X13178X21/other_software/ibm_support_assistant para ver se uma solução já está disponível. Se não for possível localizar uma correspondência, entre em contato com o centro de suporte do IBM

AMQ8088

A tentativa de migrar o monitor acionador <insert_3> para um objeto QM falhou com <insert_1>.

Gravidade

20: Erro

Explanation

Ao processar serviços de legado, o monitor acionador <insert_3> não pôde ser migrado para um objeto do MQ denominado <insert_4>, a criação do objeto falhou com <insert_1>.

Resposta

Salve os arquivos de saída gerados e use o https://www.ibm.com/support/home/product/P439881V74305Y86/IBM_MQ ou o IBM assistente de suporte em https://www.ibm.com/support/home/product/C100515X13178X21/other_software/ibm_support_assistant para ver se uma solução já está disponível. Se não for possível localizar uma correspondência, entre em contato com o centro de suporte do IBM

AMQ8089

A tentativa de migrar o serviço de canal <insert_3> para um objeto QM falhou com <insert_1>.

Gravidade

20: Erro

Explanation

Ao processar serviços anteriores, o serviço de canal <insert_3> não pôde ser migrado para um objeto MQ denominado <insert_4>, a criação do objeto falhou com <insert_1>.

Resposta

Salve os arquivos de saída gerados e use o https://www.ibm.com/support/home/product/P439881V74305Y86/IBM_MQ ou o IBM assistente de suporte em https://www.ibm.com/support/home/product/C100515X13178X21/other_software/ibm_support_assistant para ver se uma solução já está disponível. Se não for possível localizar uma correspondência, entre em contato com o centro de suporte do IBM

AMQ8090

A tentativa de migrar o inicializador de canais <insert_3> para um objeto QM falhou com <insert_1>.

Gravidade

20: Erro

Explanation

Durante o processamento de serviços anteriores, o inicializador de canais <insert_3> não pôde ser migrado para um objeto MQ denominado <insert_4>, a criação do objeto falhou com <insert_1>.

Resposta

Salve os arquivos de saída gerados e use o https://www.ibm.com/support/home/product/P439881V74305Y86/IBM_MQ ou o IBM assistente de suporte em https://www.ibm.com/support/home/product/C100515X13178X21/other_software/ibm_support_assistant para ver se uma solução já está disponível. Se não for possível localizar uma correspondência, entre em contato com o centro de suporte do IBM

AMQ8091

A tentativa de migrar o serviço customizado <insert_3> para um objeto QM falhou com <insert_1>.

Gravidade

20: Erro

Explanation

Ao processar serviços de legado, o serviço customizado <insert_3> não pôde ser migrado para um objeto do MQ denominado <insert_4>, a criação do objeto falhou com <insert_1>.

Resposta

Salve os arquivos de saída gerados e use o https://www.ibm.com/support/home/product/P439881V74305Y86/IBM_MQ ou o IBM assistente de suporte em https://www.ibm.com/support/home/product/C100515X13178X21/other_software/ibm_support_assistant para ver se uma solução já está disponível. Se não for possível localizar uma correspondência, entre em contato com o centro de suporte do IBM

AMQ8092

Estatísticas de migração de serviço: <insert_1> migrado. <insert_2> falhou.

Gravidade

0: Informações

Explanation

Informações sobre o número de objetos de serviço migrados de versões anteriores de serviços do IBM WebSphere MQ para Windows, bem como quaisquer falhas que ocorreram

Resposta

Nenhum.

AMQ8093

IBM WebSphere MQ assinatura alterada.

Gravidade

0: Informações

Explanation

IBM WebSphere MQ subscription <insert_3> mudado

Resposta

Nenhum.

AMQ8094

IBM WebSphere MQ Assinatura criada.

Gravidade

0: Informações

Explanation

IBM WebSphere MQ subscription <insert_3> criado..

Resposta

Nenhum.

AMQ8095

IBM WebSphere MQ Assinatura excluída.

Gravidade

0: Informações

Explanation

IBM WebSphere MQ subscription <insert_3> excluído

Resposta

Nenhum.

AMQ8096

Assinatura do IBM WebSphere MQ consultada.

Gravidade

0: Informações

Explanation

IBM WebSphere MQ subscription <insert_3> consultado.

Resposta

Nenhum.

AMQ8097

Objeto padrão <insert_3>.. Impossível alterar o atributo <insert_1> para o valor <insert_2>.

Gravidade

20: Erro

Explanation

Ao migrar um gerenciador de filas para uma liberação mais recente, foi feita uma tentativa de alterar o valor de um atributo de um objeto padrão. O atributo do objeto padrão nomeado acima não pôde ser alterado Ao modificar o atributo de número inteiro <insert_1> do objeto padrão <insert_3> para o IBM WebSphere MQ gerenciador de filas <insert_4> ocorreu um erro inesperado.

Resposta

A causa mais provável desse erro é que o objeto <insert_3> foi redefinido para ser um objeto de um tipo conflitante para o qual o atributo <insert_1> não é aplicável. Por exemplo, se uma fila padrão que era originalmente uma fila local for alterada para ser uma fila de alias, o gerenciador de filas poderá falhar ao configurar o atributo MQIA_MAX_MSG_LENGTH (13), pois MAXMSGL não é um atributo suportado por filas de alias. Revise a configuração do cliente para ver se uma mudança correspondente precisa ser feita para a substituição definida pelo cliente para o objeto padrão nomeado

AMQ8098

IBM WebSphere MQ assinatura copiada.

Gravidade

0: Informações

Explanation

IBM WebSphere MQ subscription <insert_3> copiado..

Resposta

Nenhum.

AMQ8099

IBM WebSphere MQ status da assinatura consultado.

Gravidade

0: Informações

Explanation

IBM WebSphere MQ subscription status <insert_3> consultado.

Resposta

Nenhum.

AMQ8101

IBM WebSphere MQ erro (<insert_1>) ocorreu.

Gravidade

40: Erro de Parada

Explanation

Um código de razão inesperado com o valor hexadecimal <insert_1> foi recebido do gerenciador de fila IBM WebSphere MQ durante o processamento do comando. (Note que os valores hexadecimais na faixa X'07D1'-X'0BB7' correspondem aos códigos de razão do MQI 2001-2999). Mais informações podem estar disponíveis no registro. Se o valor do código de razão indicar que o erro foi associado a um parâmetro específico, o parâmetro em questão será <insert_4>

Resposta

Corrija o erro e, em seguida, tente novamente o comando.

AMQ8102

O nome do objeto IBM WebSphere MQ especificado em <insert_4> não é válido

Gravidade

30: Erro grave

Explanation

O nome do objeto <insert_3> especificado em <insert_4> não é válido.. O comprimento do nome não deve exceder 48 caracteres ou 20 caracteres se for um nome de canal. O nome deve conter apenas os seguintes caracteres: letras minúsculas a-z, letras maiúsculas A-Z, numérico 0-9, ponto (.), barra (/), sublinhado (_) e sinal de porcentagem (%).

Resposta

Altere o comprimento do valor de parâmetro ou altere o valor de parâmetro para conter uma combinação válida de caracteres e, em seguida, tente o comando novamente.

AMQ8103

Disponibilidade de armazenamento insuficiente.

Gravidade

40: Erro de Parada

Explanation

Não havia armazenamento suficiente disponível para executar a operação solicitada

Resposta

Libere algum armazenamento e, em seguida, tente o comando novamente.

AMQ8104

IBM WebSphere MQ directory <insert_3> não localizado..

Gravidade

40: Erro de Parada

Explanation

O diretório <insert_3> não foi localizado Esse diretório é criado quando o IBM WebSphere MQ é instalado com êxito Consulte o log para obter informações adicionais

Resposta

Verifique se a instalação do IBM WebSphere MQ foi bem-sucedida. Corrija o erro e, em seguida, tente novamente o comando.

AMQ8105

Erro do objeto

Gravidade

40: Erro de Parada

Explanation

Ocorreu um erro de objeto Consulte o log para obter informações adicionais

Resposta

Corrija o erro e, em seguida, tente novamente o comando.

AMQ8106

IBM WebSphere MQ Gerenciador de filas sendo criado.

Gravidade

0: Informações

Explanation

O gerenciador de filas está sendo criado..

Resposta

Aguarde a conclusão do processo de criação e, em seguida, tente o comando novamente.

AMQ8107

IBM WebSphere MQ Gerenciador de filas em execução.

Gravidade

10: Aviso

Explanation

O gerenciador de filas está sendo executado.

Resposta

Nenhum.

AMQ8108

IBM WebSphere MQ gerenciador de filas <insert_3> finalizando

Gravidade

10: Aviso

Explanation

O gerenciador de filas <insert_3> está terminando.

Resposta

Aguarde o encerramento do gerenciador de filas e, em seguida, tente o comando novamente.

AMQ8109

IBM WebSphere MQ gerenciador de fila sendo excluído.

Gravidade

0: Informações

Explanation

O gerenciador de filas está sendo excluído.

Resposta

Espere o processo de exclusão ser concluído.

AMQ8110

O gerenciador de filas IBM WebSphere MQ já existe.

Gravidade

40: Erro de Parada

Explanation

O gerenciador de filas <insert_5> já existe.

Resposta

Nenhum.

AMQ8112 (IBM i)

PRCNAME não permitido com o tipo de fila *ALS ou *RMT.

Gravidade

40: Erro de Parada

Explanation

O parâmetro PRCNAME pode não ser especificado para uma fila do tipo *ALS ou *RMT.

Resposta

Remova o parâmetro PRCNAME do comando ou, se o comando for CRTMQMQ, especifique um valor diferente para QTYPE. Em seguida, tente o comando novamente.

AMQ8113 (IBM i)

TRGENBL não permitido com o tipo de fila *ALS ou *RMT.

Gravidade

40: Erro de Parada

Explanation

O parâmetro TRGENBL pode não ser especificado para uma fila do tipo *ALS ou *RMT.

Resposta

Remova o parâmetro TRGENBL do comando ou, se o comando for CRTMQMQ, especifique um valor diferente para QTYPE. Em seguida, tente o comando novamente.

AMQ8114 (IBM i)

GETENBL não permitido com tipo de fila *RMT.

Gravidade

40: Erro de Parada

Explanation

O parâmetro GETENBL pode não ser especificado para uma fila do tipo *RMT.

Resposta

3Remova o parâmetro GETENBL do comando ou, se o comando for CRTMQMQ, especifique um valor diferente para QTYPE. Em seguida, tente o comando novamente.

AMQ8115 (IBM i)

SHARE não permitido com o tipo de fila *ALS ou *RMT.

Gravidade

40: Erro de Parada

Explanation

O parâmetro SHARE pode não ser especificado para uma fila do tipo *ALS ou *RMT.

Resposta

Remova o parâmetro SHARE do comando ou, se o comando for CRTMQMQ, especifique um valor diferente para QTYPE. Em seguida, tente o comando novamente.

AMQ8116 (IBM i)

MSGDLYSEQ não permitido com o tipo de fila *ALS ou *RMT.

Gravidade

40: Erro de Parada

Explanation

O parâmetro MSGDLYSEQ pode não ser especificado para uma fila do tipo *ALS ou *RMT.

Resposta

Remova o parâmetro MSGDLYSEQ do comando ou, se o comando for CRTMQMQ, especifique um valor diferente para QTYPE. Em seguida, tente o comando novamente.

AMQ8117

Exclusão do gerenciador de filas do IBM WebSphere MQ incompleta

Gravidade

40: Erro de Parada

Explanation

A exclusão do gerenciador de filas <insert_5> foi parcialmente bem-sucedida. Um objeto não foi localizado ou não pôde ser excluído.. Consulte o log para obter informações adicionais

Resposta

Excluir quaisquer objetos restantes do gerenciador de filas.

AMQ8118

IBM WebSphere MQ O gerenciador de filas não existe.

Gravidade

40: Erro de Parada

Explanation

O gerenciador de filas <insert_5> não existe.

Resposta

Crie o gerenciador de filas (comando crtmqm) ou corrija o nome do gerenciador de filas utilizado no comando. Em seguida, tente esse comando novamente.

AMQ8119

Foi detectado um modelo de encadeamento não suportado.

Gravidade

20: Erro

Explanation

Não foi possível executar o comando porque o modelo de encadeamento atual não contém o nível de funcionalidade necessário.

Resposta

No Linux , isso pode ser causado usando um modelo de encadeamento, como LinuxThreads , que não fornece suporte de mutex compartilhado pelo processo. Em alguns sistemas, a configuração da variável de ambiente LD_ASSUME_KERNEL faz com que LinuxThreads seja utilizado no lugar de encadeamentos kernel nativos.

AMQ8119 (IBM i)

TRGTYPE não permitido com o tipo de fila *ALS ou *RMT.

Gravidade

40: Erro de Parada

Explanation

O parâmetro TRGTYPE pode não ser especificado para uma fila do tipo *ALS ou *RMT.

Resposta

Remova o parâmetro TRGTYPE do comando ou, se o comando for CRTMQMQ, especifique um valor diferente para QTYPE. Em seguida, tente o comando novamente.

AMQ8120 (IBM i)

TRGDEPTH não permitido com o tipo de fila *ALS ou *RMT.

Gravidade

40: Erro de Parada

Explanation

O parâmetro TRGDEPTH pode não ser especificado para uma fila do tipo *ALS ou *RMT.

Resposta

Remova o parâmetro TRGDEPTH do comando ou, se o comando for CRTMQMQ, especifique um valor diferente para QTYPE. Em seguida, tente o comando novamente.

AMQ8121 (IBM i)

TRGMSGPTY não permitido com o tipo de fila *ALS ou *RMT.

Gravidade

40: Erro de Parada

Explanation

O parâmetro TRGMSGPTY pode não ser especificado para uma fila do tipo *ALS ou *RMT.

Resposta

Remova o parâmetro TRGMSGPTY do comando ou, se o comando for CRTMQMQ, especifique um valor diferente para QTYPE. Em seguida, tente o comando novamente.

AMQ8122 (IBM i)

TRGDATA não permitido com o tipo de fila *ALS ou *RMT.

Gravidade

40: Erro de Parada

Explanation

O parâmetro TRGDATA pode não ser especificado para uma fila do tipo *ALS ou *RMT.

Resposta

Remova o parâmetro TRGDATA do comando ou, se o comando for CRTMQMQ, especifique um valor diferente para QTYPE. Em seguida, tente o comando novamente.

AMQ8123 (IBM i)

RTNITV não permitido com o tipo de fila *ALS ou *RMT.

Gravidade

40: Erro de Parada

Explanation

O parâmetro RTNITV pode não ser especificado para uma fila do tipo *ALS ou *RMT.

Resposta

Remova o parâmetro RTNITV do comando ou, se o comando for CRTMQMQ, especifique um valor diferente para QTYPE. Em seguida, tente o comando novamente.

AMQ8124 (IBM i)

MAXMSGLEN não permitido com o tipo de fila *ALS ou *RMT.

Gravidade

40: Erro de Parada

Explanation

O parâmetro MAXMSGLEN pode não ser especificado para uma fila do tipo *ALS ou *RMT.

Resposta

Remova o parâmetro MAXMSGLEN do comando ou, se o comando for CRTMQMQ, especifique um valor diferente para QTYPE. Em seguida, tente o comando novamente.

AMQ8125 (IBM i)

BKTTHLD não permitido com o tipo de fila *ALS ou *RMT.

Gravidade

40: Erro de Parada

Explanation

O parâmetro BKTTHLD pode não ser especificado para uma fila do tipo *ALS ou *RMT.

Resposta

Remova o parâmetro BKTTHLD do comando ou, se o comando for CRTMQMQ, especifique um valor diferente para QTYPE. Em seguida, tente o comando novamente.

AMQ8126 (IBM i)

BKTQNAME não permitido com o tipo de fila *ALS ou *RMT.

Gravidade

40: Erro de Parada

Explanation

O parâmetro BKTQNAME pode não ser especificado para uma fila do tipo *ALS ou *RMT.

Resposta

Remova o parâmetro BKTQNAME do comando ou, se o comando for CRTMQMQ, especifique um valor diferente para QTYPE. Em seguida, tente o comando novamente.

AMQ8127 (IBM i)

INITQNAME não permitido com o tipo de fila *ALS ou *RMT.

Gravidade

40: Erro de Parada

Explanation

O parâmetro INITQNAME pode não ser especificado para uma fila do tipo *ALS ou *RMT.

Resposta

Remova o parâmetro INITQNAME do comando ou, se o comando for CRTMQMQ, especifique um valor diferente para QTYPE. Em seguida, tente o comando novamente.

AMQ8128 (IBM i)

USAGE não permitido com o tipo de fila *ALS ou *RMT.

Gravidade

40: Erro de Parada

Explanation

O parâmetro USAGE pode não ser especificado para uma fila do tipo *ALS ou *RMT.

Resposta

Remova o parâmetro USAGE do comando ou, se o comando for CRTMQMQ, especifique um valor diferente para QTYPE. Em seguida, tente o comando novamente.

AMQ8129 (IBM i)

DFNTYPE permitido apenas com o tipo de fila *MDL.

Gravidade

40: Erro de Parada

Explanation

O parâmetro DFNTYPE só pode ser especificado para uma fila do tipo *MDL.

Resposta

Remova o parâmetro DFNTYPE do comando ou, se o comando for CRTMQMQ, especifique um valor diferente para QTYPE. Em seguida, tente o comando novamente.

AMQ8130 (IBM i)

TGTQNAME permitido apenas com tipo de fila *ALS.

Gravidade

40: Erro de Parada

Explanation

O parâmetro TGTQNAME só pode ser especificado para uma fila do tipo *ALS.

Resposta

Remova o parâmetro TGTQNAME do comando ou, se o comando for CRTMQMQ, especifique um valor diferente para QTYPE. Em seguida, tente o comando novamente.

AMQ8131 (IBM i)

RMTQNAME permitido apenas com o tipo de fila *RMT.

Gravidade

40: Erro de Parada

Explanation

O parâmetro RMTQNAME só pode ser especificado para uma fila do tipo *RMT.

Resposta

Remova o parâmetro RMTQNAME do comando ou, se o comando for CRTMQMQ, especifique um valor diferente para QTYPE. Em seguida, tente o comando novamente.

AMQ8132 (IBM i)

RMTMQMNAME permitido apenas com o tipo de fila *RMT.

Gravidade

40: Erro de Parada

Explanation

O parâmetro RMTMQMNAME só pode ser especificado para uma fila do tipo *RMT.

Resposta

Remova o parâmetro RMTMQMNAME do comando ou, se o comando for CRTMQMQ, especifique um valor diferente para QTYPE. Em seguida, tente o comando novamente.

AMQ8133 (IBM i)

TMQNAME permitido apenas com o tipo de fila *RMT.

Gravidade

40: Erro de Parada

Explanation

O parâmetro TMQNAME só pode ser especificado para uma fila do tipo *RMT.

Resposta

Remova o parâmetro TMQNAME do comando ou, se o comando for CRTMQMQ, especifique um valor diferente para QTYPE. Em seguida, tente o comando novamente.

AMQ8134 (IBM i)

HDNBKTCNT não permitido com o tipo de fila *ALS ou *RMT.

Gravidade

40: Erro de Parada

Explanation

O parâmetro HDNBKTCNT pode não ser especificado para uma fila do tipo *ALS ou *RMT.

Resposta

Remova o parâmetro HDNBKTCNT do comando ou, se o comando for CRTMQMQ, especifique um valor diferente para QTYPE. Em seguida, tente o comando novamente.

AMQ8135

Não autorizado.

Gravidade

40: Erro de Parada

Explanation

Você não está autorizado a executar a operação solicitada para o objeto IBM WebSphere MQ. Você não está autorizado a executar a operação solicitada ou não está autorizado ao objeto MQ especificado. Para um comando de cópia, você pode não estar autorizado para o objeto de origem especificado MQ ou, para um comando de criação, você pode não estar autorizado para o objeto MQ padrão do sistema do tipo especificado. Se estiver criando ou alterando uma assinatura, isso também pode indicar que o usuário da assinatura não existe ou não possui a autoridade necessária para a fila de destino.

Resposta

Obtenha a autoridade necessária de seu responsável pela segurança ou administrador do IBM WebSphere MQ . Em seguida, tente o comando novamente. Se você estiver executando o amqmdain na plataforma Windows, o usuário MUSR_MQADMIN pode não ser autorizado.

AMQ8136 (IBM i)

Erro detectado pelo programa de controle de prompt.

Gravidade

30: Erro grave

Explanation

Um programa de controle de prompt detectou erros

Resposta

Consulte as mensagens listadas anteriormente no log da tarefa. Corrija os erros e, em seguida, solicite o comando novamente.

AMQ8137

IBM WebSphere MQ gerenciador de filas já iniciado.

Gravidade

40: Erro de Parada

Explanation

O comando strmqm foi malsucedido porque o gerenciador de filas <insert_5> já está sendo iniciado.

Resposta

Aguarde a conclusão do comando strmqm.

AMQ8138

A fila do IBM WebSphere MQ possui um tipo incorreto

Gravidade

40: Erro de Parada

Explanation

A operação não é válida com a fila <insert_5> porque não é uma fila local.

Resposta

Altere o parâmetro QNAME para especificar uma fila do tipo correto.

AMQ8139

Já está conectado

Gravidade

20: Erro

Explanation

Uma conexão com o gerenciador de filas do IBM WebSphere MQ já existe.

Resposta

Nenhum.

AMQ8140

Erro de tempo de espera do recurso.

Gravidade

40: Erro de Parada

Explanation

Ocorreu um tempo limite na comunicação entre componentes internos do gerenciador de filas do WebSphere MQ . Isto acontece mais comumente quando o sistema está sobrecarregado.

Resposta

Aguarde até que o sistema esteja menos sobrecarregado e, em seguida, tente novamente o comando.

AMQ8141

IBM WebSphere MQ gerenciador de filas iniciando.

Gravidade

40: Erro de Parada

Explanation

O gerenciador de filas <insert_5> está iniciando

Resposta

Aguarde o processo de inicialização do gerenciador de fila ser concluído e, em seguida, tente o comando novamente.

AMQ8142

IBM WebSphere MQ gerenciador de filas interrompido.

Gravidade

40: Erro de Parada

Explanation

O gerenciador de filas <insert_5> foi interrompido

Resposta

Utilize o comando strmqm para iniciar o gerenciador de fila e, em seguida, tente o comando novamente.

AMQ8143

IBM WebSphere MQ Fila não vazia.

Gravidade

40: Erro de Parada

Explanation

A fila <insert_5> especificada em <insert_2> não está vazia ou contém atualizações não confirmadas..

Resposta

Consolide ou retroceda quaisquer atualizações não consolidadas. Se o comando for DELETE QLOCAL, utilize o comando CLEAR QLOCAL para limpar as mensagens da fila. Em seguida, tente o comando novamente.

AMQ8144

Registro não disponível.

Gravidade

40: Erro de Parada

Explanation

O recurso de criação de log do IBM WebSphere MQ não está disponível.

Resposta

Utilize o comando dltmqm para excluir o gerenciador de fila e, em seguida, o comando crtmqm para criar o gerenciador de fila. Em seguida, tente o comando novamente.

AMQ8145

Falha na conexão.

Gravidade

40: Erro de Parada

Explanation

A conexão com o gerenciador de fila do IBM WebSphere MQ falhou durante o processamento do comando Isso pode ser causado por um comando endmqm emitido por outro usuário ou causado por um erro no gerenciador de fila.

Resposta

Utilize o comando strmqm para iniciar o gerenciador de filas de mensagem, aguarde até ele seja inicializado e, em seguida, tente o comando novamente.

AMQ8146

IBM WebSphere MQ Gerenciador de filas não disponível.

Gravidade

40: Erro de Parada

Explanation

O gerenciador de fila não está disponível porque foi encerrado ou não foi criado.

Resposta

Utilize o comando `crtmqm` para criar o gerenciador de filas de mensagem ou o comando `strmqm` para iniciar o gerenciador de filas de mensagem, conforme necessário. Em seguida, tente o comando novamente.

AMQ8146 (IBM i)

IBM WebSphere MQ Gerenciador de filas não disponível.

Gravidade

40: Erro de Parada

Explanation

O gerenciador de fila não está disponível porque foi encerrado ou não foi criado.

Resposta

Use o comando `CRTMQM` para criar o gerenciador de filas de mensagens ou o comando `STRMQM` para iniciar o gerenciador de fila de mensagens conforme necessário e, em seguida, tente o comando novamente. Se um gerenciador de filas não tiver sido especificado, assegure-se de que um gerenciador de filas padrão tenha sido criado e iniciado usando o comando `WRKMQM`

AMQ8147

IBM WebSphere MQ object *<insert_3>* não localizado..

Gravidade

40: Erro de Parada

Explanation

Se o comando inserido foi `Change` ou `Display`, o objeto *<insert_3>* especificado não existe. Se o comando digitado foi `Copy`, o objeto de origem não existe. Se o comando inserido foi `Criar`, o objeto MQ padrão do sistema do tipo especificado não existe.

Resposta

Corrija o nome do objeto e, em seguida, tente o comando novamente, se você estiver criando uma nova fila ou objeto do processo, especifique todos os parâmetros explicitamente ou certifique-se de que exista o objeto padrão do sistema do tipo necessário. Os nomes de fila padrão do sistema são: `SYSTEM.DEFAULT.LOCAL.QUEUE`, `SYSTEM.DEFAULT.ALIAS.QUEUE` e `SYSTEM.DEFAULT.REMOTE.QUEUE`. O nome do processo padrão do sistema é `SYSTEM.DEFAULT.PROCESS`.

AMQ8147 (IBM i)

IBM WebSphere MQ object *<insert_3>* não localizado..

Gravidade

40: Erro de Parada

Explanation

Se o comando inserido foi `Mudar`, `Excluir` ou `Exibir`, o objeto MQ *<insert_3>* especificado não existe. Se o comando inserido foi `Copy`, o objeto de origem do MQ não existe. Se o comando inserido foi `Criar`, o objeto MQ padrão do sistema do tipo especificado não existe.

Resposta

Corrija o nome do objeto MQ e, em seguida, tente o comando novamente ou, se estiver criando um novo objeto MQ, especifique todos os parâmetros explicitamente ou assegure que o objeto padrão do sistema do tipo necessário exista.

AMQ8148

IBM WebSphere MQ Objeto em utilização.

Gravidade

40: Erro de Parada

Explanation

O objeto *<insert_3>* está em uso por um programa de aplicativo do MQ

Resposta

Aguarde até que o objeto não seja mais utilizado e, em seguida, tente o comando novamente. Se o comando for `ALTER` ou `CHANGE`, especifique `FORCE` para forçar o processamento do objeto, independentemente de qualquer programa aplicativo afetado pela alteração. Se o objeto for a fila de

mensagens não entregues e a contagem de entradas abertas for diferente de zero, ele poderá estar em uso por um canal do MQ . Se o objeto for outro objeto de fila com uma contagem de saída aberta diferente de zero, ele poderá estar em uso por um canal MQ (do tipo RCVR ou RQSTR). Em ambos os casos, utilize os comandos STOP CHANNEL e START CHANNEL para encerrar e reiniciar o canal para resolver o problema. Para alterar a UTILIZAÇÃO da fila, deve ser usada a opção FORCE se a fila não estiver vazia.

AMQ8149

IBM WebSphere MQ Objeto danificado.

Gravidade

40: Erro de Parada

Explanation

O objeto <insert_3> especificado em <insert_4> está danificado

Resposta

O conteúdo do objeto não é válido Emita o comando DISPLAY CHANNEL, DISPLAY QUEUE ou DISPLAY PROCESS, conforme necessário, para determinar o nome do objeto danificado.. Emita o comando DEFINE, para o tipo de objeto apropriado, para substituir o objeto danificado, em seguida, tente o comando novamente.

AMQ8150

IBM WebSphere MQ O objeto já existe.

Gravidade

40: Erro de Parada

Explanation

O objeto <insert_3> especificado no comando <insert_5> não pôde ser criado porque ele já existe.

Resposta

Verifique se o nome está correto e tente o comando novamente especificando REPLACE ou exclua o objeto. Em seguida, tente o comando novamente.

AMQ8151

O objeto IBM WebSphere MQ possui um tipo diferente

Gravidade

40: Erro de Parada

Explanation

O tipo especificado para o objeto <insert_3> é diferente do tipo do objeto sendo alterado ou definido.

Resposta

Use o comando correto do MQ para o tipo de objeto e, em seguida, tente o comando novamente

AMQ8152

O objeto IBM WebSphere MQ de origem possui um tipo diferente

Gravidade

40: Erro de Parada

Explanation

O tipo do objeto de origem é diferente daquele especificado.

Resposta

Corrija o nome do comando ou o nome do objeto de origem e, em seguida, tente o comando novamente ou tente o comando utilizando a opção REPLACE.

AMQ8153

Espaço em disco insuficiente para a fila especificada.

Gravidade

40: Erro de Parada

Explanation

O comando falhou porque não havia espaço em disco suficiente disponível para a fila especificada

Resposta

Libere algum espaço em disco e, em seguida, tente o comando novamente.

AMQ8154

Erro ao carregar a saída de API.

Gravidade

40: Erro de Parada

Explanation

O gerenciador de filas do IBM WebSphere MQ não pôde carregar a saída cruzada da API.

Resposta

Certifique-se de que o programa de saída da API esteja válido e de que seu nome e diretório estão especificados corretamente. Corrija o erro e, em seguida, tente novamente o comando.

AMQ8155

Limite de conexão excedido.

Gravidade

40: Erro de Parada

Explanation

O limite de conexão do gerenciador de filas foi excedido.

Resposta

O limite máximo no número de programas de aplicativos do IBM WebSphere MQ que podem estar conectados ao gerenciador de fila foi excedido. Tente o comando novamente.

AMQ8156

IBM WebSphere MQ quiesce do gerenciador de filas.

Gravidade

40: Erro de Parada

Explanation

O gerenciador de fila está em processo de quiesce.

Resposta

O gerenciador de filas estava encerrando com -c especificado para endmqm. Aguarde até que o gerenciador de filas tenha reinicializado e, em seguida, tente novamente o comando.

AMQ8157

Erro de segurança.

Gravidade

40: Erro de Parada

Explanation

Um erro foi relatado pelo programa do gerenciador de segurança.

Resposta

Informe o administrador dos sistemas, aguarde até que o problema seja corrigido, e tente o comando novamente.

AMQ8158 (IBM i)

Saída de API não localizada

Gravidade

40: Erro de Parada

Explanation

O programa de saída cruzada da API não foi localizado.

Resposta

Assegure-se de que o programa de saída cruzada da API para o MQI exista e que seu nome e biblioteca estejam especificados corretamente. Corrija todos os erros e, em seguida, tente o comando novamente.

AMQ8159 (IBM i)

MAXDEPTH não permitido com o tipo de fila *ALS ou *RMT.

Gravidade

40: Erro de Parada

Explanation

O parâmetro MAXDEPTH pode não ser especificado para uma fila do tipo *ALS ou *RMT.

Resposta

Remova o parâmetro MAXDEPTH do comando ou, se o comando for CRTMQMQ, especifique um valor diferente para QTYPE. Em seguida, tente o comando novamente.

AMQ8160 (IBM i)

DFTSHARE não permitido com o tipo de fila *ALS ou *RMT.

Gravidade

40: Erro de Parada

Explanation

O parâmetro DFTSHARE pode não ser especificado para uma fila do tipo *ALS ou *RMT.

Resposta

Remova o parâmetro DFTSHARE do comando ou, se o comando for CRTMQMQ, especifique um valor diferente para QTYPE. Em seguida, tente o comando novamente.

AMQ8161 (IBM i)

AUT (*MQMPASSID) permitido apenas com OBJTYPE (*ADM).

Gravidade

40: Erro de Parada

Explanation

AUT (*MQMPASSID) só pode ser especificado com OBJTYPE (*ADM)

Resposta

Altere o parâmetro AUT para especificar outro valor e, em seguida, tente o comando novamente.

AMQ8162 (IBM i)

AUT (*MQMPASSALL) permitido apenas com OBJTYPE (*ADM).

Gravidade

40: Erro de Parada

Explanation

AUT (*MQMPASSALL) só pode ser especificado com OBJTYPE (*ADM)

Resposta

Altere o parâmetro AUT para especificar outro valor e, em seguida, tente o comando novamente.

AMQ8163 (IBM i)

AUT (*MQMSETID) permitido apenas com OBJTYPE (*ADM).

Gravidade

40: Erro de Parada

Explanation

AUT (*MQMSETID) só pode ser especificado com OBJTYPE (*ADM)

Resposta

Altere o parâmetro AUT para especificar outro valor e, em seguida, tente o comando novamente.

AMQ8164 (IBM i)

AUT (*MQMSETALL) permitido apenas com OBJTYPE (*ADM).

Gravidade

40: Erro de Parada

Explanation

AUT (*MQMSETALL) só pode ser especificado com OBJTYPE (*ADM)

Resposta

Altere o parâmetro AUT para especificar outro valor e, em seguida, tente o comando novamente.

AMQ8165 (IBM i)

AUT (*MQMALTUSR) permitido apenas com OBJTYPE (*ADM).

Gravidade

40: Erro de Parada

Explanation

AUT (*MQMALTUSR) só pode ser especificado com OBJTYPE (*ADM).

Resposta

Altere o parâmetro AUT para especificar outro valor e, em seguida, tente o comando novamente.

AMQ8166 (IBM i)

Objeto de referência IBM WebSphere MQ não localizado.

Gravidade

40: Erro de Parada

Explanation

O objeto especificado pelos parâmetros REFOBJ e REFOBJTYPE não existe

Resposta

Corrija o nome e o tipo do objeto de referência e tente o comando novamente.

AMQ8167 (IBM i)

O nome do objeto de referência não é válido.

Gravidade

30: Erro grave

Explanation

O nome do objeto de referência especificado em REFOBJ não é válido. O comprimento do nome não deve exceder 48 caracteres e o nome deve conter apenas os seguintes caracteres: letras minúsculas a-z, letras maiúsculas A-Z, numérico 0-9, ponto (.), barra (/), sublinhado (_) e sinal de porcentagem (%).

Resposta

Altere o comprimento do valor de parâmetros ou altere o valor de parâmetros para que contenha uma combinação válida de caracteres. Em seguida, tente o comando novamente.

AMQ8168 (IBM i)

Nome do perfil do usuário para o parâmetro USER não localizado.

Gravidade

30: Erro grave

Explanation

O nome do perfil do usuário especificado para o parâmetro USER não pôde ser encontrado no sistema e não é o valor especial *PUBLIC

Resposta

Corrija o nome do perfil do usuário ou utilize o comando Criar Perfil do Usuário (CRTUSRPRF) para criar o perfil do usuário e, em seguida, tente o pedido novamente.

AMQ8169 (IBM i)

A lista de autorização para o parâmetro AUTL não existe

Gravidade

30: Erro grave

Explanation

A lista de autorização especificada para o parâmetro AUTL não existe Pode ter sido destruído.

Resposta

Especifique uma lista de autorização que exista ou crie a lista de autorização utilizando o comando Criar Lista de Autorização (CRTAUTL). Tente a solicitação novamente.

AMQ8170 (IBM i)

REFOBJTYPE (*OBJTYPE) e OBJTYPE (*ALL) não podem ser utilizados juntos.

Gravidade

30: Erro grave

Explanation

REFOBJTYPE (*OBJTYPE) só pode ser especificado com um tipo de objecto específico.

Resposta

Altere o valor de entrada REFOBJTYPE ou OBJTYPE para um tipo de objeto específico. Em seguida, tente o comando Conceder Autoridade (GRMQMAUT) novamente.

AMQ8171 (IBM i)

A autoridade *AUTL só é permitida com USER (*PUBLIC).

Gravidade

30: Erro grave

Explanation

AUT (*AUTL) foi especificado no comando Grant Authority (GRMQMAUT) ou no comando Revoke Authority (RVKMQMAUT) com o parâmetro USER não definido como *PUBLIC. Apenas a autoridade para *PUBLIC pode ser adiada para a lista de autorizações.

Resposta

Altere o parâmetro AUT para as autoridades corretas para os usuários ou altere o parâmetro USER para *PUBLIC. Em seguida, tente o comando novamente.

AMQ8172

Já desconectado.

Gravidade

10: Aviso

Explanation

O código de razão MQI de 2018 foi retornado do gerenciador de filas do IBM WebSphere MQ em resposta a uma solicitação MQDISC emitida durante o processamento de comando

Resposta

Nenhum.

AMQ8173

Nenhum processo para exibição.

Gravidade

0: Informações

Explanation

Não existem processos correspondentes definidos neste sistema.

Resposta

Utilizando o comando DEFINE PROCESS para criar um processo.

AMQ8174

Nenhuma fila para exibição.

Gravidade

0: Informações

Explanation

Não existem filas correspondentes definidas neste sistema.

Resposta

Utilize o comando apropriado para definir uma fila do tipo que desejar, ou seja, DEFINE QALIAS, DEFINE QLOCAL, DEFINE QMODEL ou DEFINE QREMOTE.

AMQ8175 (IBM i)

O rastreamento do IBM WebSphere MQ foi iniciado

Gravidade

0: Informações

Explanation

O rastreamento iniciou com êxito.

Resposta

Nenhum.

AMQ8176 (IBM i)

IBM WebSphere MQ rastreio foi gravado.

Gravidade

0: Informações

Explanation

O rastreio foi gravado com êxito..

Resposta

Nenhum.

AMQ8177 (IBM i)

IBM WebSphere MQ O rastreio foi interrompido.

Gravidade

0: Informações

Explanation

O rastreio parou.

Resposta

Nenhum.

AMQ8178 (IBM i)

O rastreio do IBM WebSphere MQ não foi iniciado

Gravidade

40: Erro de Parada

Explanation

O rastreio não foi iniciado com êxito..

Resposta

Nenhum.

AMQ8179 (IBM i)

Erro de saída de rastreio do IBM WebSphere MQ

Gravidade

40: Erro de Parada

Explanation

O rastreio não foi emitido com sucesso.

Resposta

Nenhum.

AMQ8180 (IBM i)

IBM WebSphere MQ solicitação de término de rastreio falhou.

Gravidade

40: Erro de Parada

Explanation

A sua solicitação para terminar o rastreio não foi bem-sucedida

Resposta

Nenhum.

AMQ8181 (IBM i)

Nenhum job para exibir.

Gravidade

10: Aviso

Explanation

Não há tarefas correspondentes em execução neste sistema..

Resposta

Especifique outro nome da tarefa a partir do comando STRMQMSRV

AMQ8182 (IBM i)

IBM WebSphere MQ rastreo já desativado.

Gravidade

10: Aviso

Explanation

Foi feita uma tentativa de desativar o rastreo, mas o rastreo não está ativo.

Resposta

Nenhum.

AMQ8183 (IBM i)

Rastreo IBM WebSphere MQ já em execução.

Gravidade

10: Aviso

Explanation

Foi feita uma tentativa de iniciar o rastreo, mas o rastreo já estava em execução.

Resposta

Deixe o rastreo em execução ou, se desejar alterar as configurações de rastreo, desative o rastreo e, em seguida, ative-o novamente com as configurações apropriadas.

AMQ8184 (IBM i)

A tarefa solicitada não pode ser localizada..

Gravidade

10: Aviso

Explanation

A tarefa especificada não pode ser localizada na tabela que controla IBM WebSphere MQ para IBM i rastreo. Como resultado nenhuma ação de rastreo pode ser executada.

Resposta

Especifique um nome de job apropriado

AMQ8185

Objeto do sistema operacional já existe.

Gravidade

40: Erro de Parada

Explanation

O objeto IBM WebSphere MQ não pode ser criado porque um objeto que não é conhecido no MQ já existe no diretório MQ com o nome que deve ser usado para o novo objeto. Consulte o registro para obter mensagens anteriores.

Resposta

Remova o objeto nãoMQ da biblioteca MQ e tente o comando novamente.

AMQ8186

Imagem não disponível para IBM WebSphere MQ object <insert_5>.

Gravidade

40: Erro de Parada

Explanation

O objeto <insert_5> type <insert_3> não pode ser recriado porque a imagem não está totalmente disponível nos logs que estão atualmente online. Consulte as mensagens anteriores no log de erros para obter informações sobre os logs que precisam ser colocados on-line para que esse objeto seja recriado..

Resposta

Torne os logs relevantes online e tente o comando novamente.

AMQ8187

O IBM WebSphere MQ object <insert_5> está atualmente aberto

Gravidade

40: Erro de Parada

Explanation

O objeto <insert_5>, tipo <insert_3>, está atualmente em uso, portanto, o comando <insert_1> não pode ser emitido para ele. Se uma lista genérica foi apresentada ao comando, ele é ainda emitido sobre os outros objetos na lista.

Resposta

Aguarde até que o objeto não esteja mais em uso e tente o comando novamente.

AMQ8188

Autorização insuficiente para IBM WebSphere MQ objeto <insert_5>.

Gravidade

40: Erro de Parada

Explanation

Você não está autorizado a emitir o comando <insert_1> com relação ao objeto <insert_5> type <insert_3>. Se uma lista genérica foi apresentada ao comando, o comando ainda será emitido em relação aos outros objetos na lista.

Resposta

Obtenha autorização suficiente para o objeto e repita o comando.

AMQ8189 (IBM i)

O objeto IBM WebSphere MQ <insert_3> está danificado

Gravidade

40: Erro de Parada

Explanation

O objeto <insert_3> type <insert_4> está danificado e o comando <insert_5> não pode ser emitido para ele. Se uma lista genérica foi apresentada ao comando, ele será emitido sobre os outros objetos na lista.

Resposta

Emita o comando DEFINE apropriado para o objeto, especifique REPLACE e, em seguida, tente novamente o comando.

AMQ8190

<insert_3> foi bem-sucedido nos objetos <insert_1> e falhou nos objetos <insert_2>

Gravidade

40: Erro de Parada

Explanation

Uma operação executada em uma lista genérica de objetos não foi concluída com êxito.

Resposta

Examine o log para obter detalhes sobre os erros encontrados e tome a ação apropriada.

AMQ8191

O servidor de comando do IBM WebSphere MQ está iniciando

Gravidade

40: Erro de Parada

Explanation

O servidor de comando está sendo iniciado.

Resposta

Aguarde a conclusão do comando strmqcsv e tente novamente a operação.

AMQ8191 (IBM i)

O servidor de comando do IBM WebSphere MQ está iniciando

Gravidade

40: Erro de Parada

Explanation

O servidor de comando está sendo iniciado.

Resposta

Aguarde a conclusão do comando STRMQMCSVR e tente novamente a operação.

AMQ8192

Servidor de comando IBM WebSphere MQ já iniciado.

Gravidade

40: Erro de Parada

Explanation

O pedido para iniciar o servidor de comando não teve êxito porque o servidor de comando já está sendo iniciado.

Resposta

Aguarde a conclusão do comando strmqcsv.

AMQ8192 (IBM i)

Servidor de comando IBM WebSphere MQ já iniciado.

Gravidade

40: Erro de Parada

Explanation

O pedido para iniciar o servidor de comando não teve êxito porque o servidor de comando já está sendo iniciado.

Resposta

Aguarde o comando STRMQMCSVR ser concluído.

AMQ8193

O servidor de comandos IBM WebSphere MQ está terminando.

Gravidade

40: Erro de Parada

Explanation

O servidor de comando está sendo encerrado.

Resposta

Aguarde a conclusão do comando endmqcsv e tente novamente o comando.

AMQ8193 (IBM i)

O servidor de comandos IBM WebSphere MQ está terminando.

Gravidade

40: Erro de Parada

Explanation

O servidor de comando está sendo encerrado.

Resposta

Aguarde a conclusão do comando ENDMQMCSVR e tente novamente o comando.

AMQ8194

O servidor de comando IBM WebSphere MQ já está terminando.

Gravidade

40: Erro de Parada

Explanation

O pedido para encerrar do servidor de comando não teve êxito porque o servidor de comando já está sendo encerrado.

Resposta

Aguarde a conclusão do comando endmqcsv.

AMQ8194 (IBM i)

O servidor de comando IBM WebSphere MQ já está terminando.

Gravidade

40: Erro de Parada

Explanation

O pedido para encerrar do servidor de comando não teve êxito porque o servidor de comando já está sendo encerrado.

Resposta

Aguarde a conclusão do comando ENDMQMCSVR.

AMQ8195

O servidor de comando IBM WebSphere MQ já está em execução

Gravidade

40: Erro de Parada

Explanation

O comando strmqcsv não teve êxito porque o servidor de comando já está sendo executado.

Resposta

Nenhum.

AMQ8195 (IBM i)

O servidor de comando IBM WebSphere MQ já está em execução

Gravidade

40: Erro de Parada

Explanation

O comando STRMQMCSVR não teve êxito porque o servidor de comando já está sendo executado.

Resposta

Nenhum.

AMQ8196

O servidor de comando IBM WebSphere MQ já parou.

Gravidade

40: Erro de Parada

Explanation

O pedido para encerrar o servidor de comando não teve êxito porque o servidor de comando já foi encerrado.

Resposta

Nenhum.

AMQ8197

Fila IBM WebSphere MQ excluída danificada.

Gravidade

20: Erro

Explanation

A fila do MQ excluída <insert_3> foi danificada e todas as mensagens que ela continha foram perdidas

Resposta

Nenhum.

AMQ8198 (IBM i)

Programa <insert_3> chamado com número incorreto de parâmetros.

Gravidade

20: Erro

Explanation

O número de parâmetros transmitidos na chamada para o programa <insert_3> não está correto

Resposta

Corrija o programa de chamada e tente a operação novamente.

AMQ8199 (IBM i)

Erro no parâmetro de identificador de chamada transmitido para o programa QMQM.

Gravidade

20: Erro

Explanation

O identificador de chamada, o primeiro parâmetro transmitido para o programa QMQM, não está no formato decimal compactado necessário ou seu valor não é suportado. Os valores permitidos do identificador de chamada estão contidos no arquivo de cópia de RPG CMQR.

Resposta

Corrija o programa de chamada e tente a chamada novamente.

AMQ8200 (IBM i)

MODENAME permitido apenas com TRPTYPE(*LU62).

Gravidade

40: Erro de Parada

Explanation

O parâmetro MODENAME só pode ser especificado com TRPTYPE(*LU62).

Resposta

Remova o parâmetro MODENAME do comando ou altere o valor de parâmetro TRPTYPE para especificar *LU62 e tente o comando novamente.

AMQ8201 (IBM i)

TPGMNAME permitido apenas com TRPTYPE(*LU62).

Gravidade

40: Erro de Parada

Explanation

O parâmetro TPGMNAME só pode ser especificado com TRPTYPE(*LU62).

Resposta

Remova o parâmetro TPGMNAME do comando ou altere o valor de parâmetro TRPTYPE para especificar *LU62. Em seguida, tente o comando novamente.

AMQ8202

TMQNAME só é permitido com o tipo de canal *SDR ou *SVR.

Gravidade

40: Erro de Parada

Explanation

O parâmetro TMQNAME só pode ser especificado com o tipo de canal *SDR ou *SVR.

Resposta

Remova o parâmetro TMQNAME do comando ou, se o comando for o CRTMQMCHL, altere o valor do parâmetro CHLTYPE para especificar *SDR ou *SVR. Em seguida, tente o comando novamente.

AMQ8203 (IBM i)

CONNAME permitido apenas com os tipos de canal *SDR, *SVR, *RQSTR, *CLUSSDR, *CLTCN e *CLUSRCVR

Gravidade

40: Erro de Parada

Explanation

O parâmetro CONNAME só pode ser especificado com o tipo de canal *SDR, *SVR, *RQSTR, *CLUSSDR, *CLTCN ou *CLUSRCVR.

Resposta

Remova o parâmetro CONNAME do comando ou, se o comando for CRTMQMCHL, altere o valor de parâmetro CHLTYPE para especificar *SDR, *SVR, *RQSTR, *CLUSSDR, *CLTCN ou *CLUSRCVR. Em seguida, tente o comando novamente.

AMQ8204

O MCANAME só é permitido com o tipo de canal *SDR, *SVR, *RQSTR, *CLUSSDR ou *CLUSRCVR

Gravidade

40: Erro de Parada

Explanation

O parâmetro MCANAME só pode ser especificado com o tipo de canal *SDR, *SVR, *RQSTR, *CLUSSDR ou *CLUSRCVR.

Resposta

Remova o parâmetro MCANAME do comando ou se o comando for CRTMQMCHL, altere o valor de parâmetro CHLTYPE para especificar *SDR, *SVR, *RQSTR, *CLUSSDR ou *CLUSRCVR. Em seguida, tente o comando novamente.

AMQ8205

DSCITV permitido apenas com o tipo de canal *CLUSSDR, *CLUSRCVR, *SDR ou *SVR.

Gravidade

40: Erro de Parada

Explanation

O parâmetro DSCITV só pode ser especificado com canal do tipo *CLUSSDR, *CLUSRCVR, *SDR ou *SVR.

Resposta

Remova o parâmetro DSCITV do comando ou, se for CRTMQMCHL, altere o valor do parâmetro CHLTYPE para especificar *CLUSSDR, *CLUSRCVR, *SDR ou *SVR. Em seguida, tente o comando novamente.

AMQ8206

SHORTRTY somente permitido com canal do tipo *CLUSSDR, *CLUSRCVR, *SDR ou *SVR.

Gravidade

40: Erro de Parada

Explanation

O parâmetro SHORTRTY só pode ser especificado com canal do tipo *CLUSSDR, *CLUSRCVR, *SDR ou *SVR.

Resposta

Remova o parâmetro SHORTRTY do comando ou, se o comando for CRTMQMCHL, altere o valor do parâmetro CHLTYPE para especificar *CLUSSDR, *CLUSRCVR, *SDR ou *SVR. Em seguida, tente o comando novamente.

AMQ8207

SHORTTMR somente permitido com canal do tipo *CLUSSDR, *CLUSRCVR, *SDR ou *SVR.

Gravidade

40: Erro de Parada

Explanation

O parâmetro SHORTTMR só pode ser especificado com canal do tipo *CLUSSDR, *CLUSRCVR, *SDR ou *SVR.

Resposta

Remova o parâmetro SHORTTMR do comando ou, se o comando for CRTMQMCHL, altere o valor do parâmetro CHLTYPE para especificar *CLUSSDR, *CLUSRCVR, *SDR ou *SVR. Em seguida, tente o comando novamente.

AMQ8208

LONGRTY somente permitido com canal do tipo *CLUSSDR, *CLUSRCVR, *SDR ou *SVR.

Gravidade

40: Erro de Parada

Explanation

O parâmetro LONGRTY só pode ser especificado com canal do tipo *CLUSSDR, *CLUSRCVR, *SDR ou *SVR.

Resposta

Remova o parâmetro LONGRTY do comando ou, se o comando for CRTMQMCHL, altere o valor do parâmetro CHLTYPE para especificar *CLUSSDR, *CLUSRCVR, *SDR ou *SVR. Em seguida, tente o comando novamente.

AMQ8209

LONGTMR somente permitido com canal do tipo *CLUSSDR, *CLUSRCVR, *SDR ou *SVR.

Gravidade

40: Erro de Parada

Explanation

O parâmetro LONGTMR só pode ser especificado com canal do tipo *CLUSSDR, *CLUSRCVR, *SDR ou *SVR.

Resposta

Remova o parâmetro LONGTMR do comando ou, se o comando for CRTMQMCHL, altere o valor do parâmetro CHLTYPE para especificar *CLUSSDR, *CLUSRCVR, *SDR ou *SVR. Em seguida, tente o comando novamente.

AMQ8210

O PUTAUT só é permitido com o tipo de canal *RCVR, *RQSTR ou *CLUSRCVR

Gravidade

40: Erro de Parada

Explanation

O parâmetro PUTAUT só pode ser especificado com o tipo de canal *RCVR, *RQSTR ou *CLUSRCVR.

Resposta

Remova o parâmetro PUTAUT do comando ou se o comando for CRTMQMCHL, altere o valor de parâmetro CHLTYPE para especificar *RCVR, *RQSTR ou *CLUSRCVR. Em seguida, tente o comando novamente.

AMQ8211

BATCHINT só é permitido com o tipo de canal *SDR ou *SVR.

Gravidade

40: Erro de Parada

Explanation

O parâmetro BATCHINT pode ser especificado somente com o tipo de canal *SDR ou *SVR.

Resposta

Remova o parâmetro BATCHINT do comando ou, se o comando for o CRTMQMCHL, altere o valor do parâmetro CHLTYPE para especificar *SDR ou *SVR. Em seguida, tente o comando novamente.

AMQ8212 (IBM i)

Parâmetro TPGMNAME necessário com TRPTYPE (*LU62).

Gravidade

40: Erro de Parada

Explanation

O parâmetro necessário não foi especificado.

Resposta

Insira um valor para o parâmetro TPGMNAME.

AMQ8213 (IBM i)

Parâmetro TMQNAME requerido com tipo de canal *SDR ou *SVR.

Gravidade

40: Erro de Parada

Explanation

O parâmetro TMQNAME deve ser especificado com tipo de canal *SDR ou *SVR.

Resposta

Insira um valor para o parâmetro TMQNAME.

AMQ8214

Parâmetro CONNAME ausente.

Gravidade

40: Erro de Parada

Explanation

O parâmetro CONNAME deve ser especificado com canais de tipo SDR, RQSTR, CLNTCONN, e CLUSSDR. Ele também é exigido com o canal do tipo CLUSRCVR, se TRPTYPE não for TCP.

Resposta

Insira um valor para o parâmetro CONNAME.

AMQ8214 (IBM i)

Parâmetro CONNAME ausente.

Gravidade

40: Erro de Parada

Explanation

O parâmetro CONNAME deve ser especificado com os tipos de canal *SDR, *RQSTR, *CLTCN e *CLUSSDR. Ele também é requerido com o tipo de canal *CLUSRCVR se TRPTYPE não for *TCP.

Resposta

Insira um valor para o parâmetro CONNAME.

AMQ8215 (IBM i)

CVTMSG permitido apenas com o tipo de canal *SDR, *SVR, *CLUSSDR ou *CLUSRCVR.

Gravidade

40: Erro de Parada

Explanation

O parâmetro CVTMSG só pode ser especificado com o tipo de canal *SDR, *SVR, *CLUSSDR ou *CLUSRCVR.

Resposta

Remova o parâmetro CVTMSG do comando ou, se o comando for CRTMQMCHL, altere o valor de parâmetro CHLTYPE para especificar *SDR, *SVR, *CLUSSDR ou CLUSRCVR. Em seguida, tente o comando novamente.

AMQ8216 (IBM i)

MODENAME permitido apenas com TRPTYPE(*LU62).

Gravidade

40: Erro de Parada

Explanation

O parâmetro MODENAME só pode ser especificado com TRPTYPE(*LU62).

Resposta

Remova o parâmetro MODENAME do comando ou altere o valor de parâmetro TRPTYPE para especificar *LU62. Em seguida, tente o comando novamente.

AMQ8217 (IBM i)

CONNAME permitido apenas com o tipo de canal *SDR, *SVR, *RQSTR, *CLUSSDR ou CLUSRCVR.

Gravidade

40: Erro de Parada

Explanation

O parâmetro CONNAME só pode ser especificado com o tipo de canal *SDR, *SVR, *RQSTR, CLUSSDR ou CLUSRCVR.

Resposta

Remova o parâmetro CONNAME do comando ou, se o comando for CRTMQMCHL, altere o valor de parâmetro CHLTYPE para especificar *SDR, *SVR, *RQSTR, CLUSSDR ou CLUSRCVR. Em seguida, tente o comando novamente.

AMQ8218

O sistema não pode aceitar a combinação de parâmetros inserida.

Gravidade

30: Erro grave

AMQ8219

A fila do servidor de comandos está aberta, tente novamente mais tarde.

Gravidade

30: Erro grave

Resposta

Aguardar e tentar novamente mais tarde.

AMQ8220 (IBM i)

O comando PNGMQMCHL foi concluído

Gravidade

0: Informações

Explanation

O comando PNGMQMCHL enviou <insert_1> bytes de dados para <insert_3> e recebeu os dados de volta em <insert_4>.<insert_5> segundos. O número de bytes será menor que a quantidade solicitada no comando, quando o comprimento solicitado for maior que o máximo permitido, em uma transmissão de comunicações, para o sistema operacional e o protocolo de comunicações.

Resposta

Nenhum.

AMQ8221 (IBM i)

Comprimento de dados de ping truncado, comprimento especificado <insert_1>, comprimento real <insert_2>

Gravidade

10: Aviso

Explanation

O comprimento dos dados de ping enviados foi reduzido devido a restrições na configuração atual..

Resposta

Nenhum.

AMQ8222 (IBM i)

Os dados enviados e recebidos pelo comando PNGMQMCHL não eram idênticos

Gravidade

40: Erro de Parada

Explanation

A comparação de dados de ping falhou no deslocamento <insert_1>, dados enviados <insert_3>, dados recebidos <insert_4>.

Resposta

Isso é provavelmente devido a uma falha de comunicação Outras mensagens podem ter sido emitidas

AMQ8223 (IBM i)

Nenhum canal para exibir.

Gravidade

0: Informações

Explanation

Não há canais definidos neste sistema..

Resposta

Crie um canal usando o comando CRTMQMCHL

AMQ8224 (IBM i)

Do canal <insert_3> não localizado.

Gravidade

30: Erro grave

Explanation

O canal de origem IBM WebSphere MQ não existe.

Resposta

Corrija o nome do canal do MQ e, em seguida, tente o comando novamente.

AMQ8225 (IBM i)

Os nomes do canal de origem e do canal de origem são iguais.

Gravidade

30: Erro grave

Explanation

O mesmo nome foi especificado para o nome do canal de origem e o nome do canal de origem.

Resposta

Escolha dois nomes diferentes, dos quais o canal de origem deve existir

AMQ8226

IBM WebSphere MQ Canal já existe.

Gravidade

40: Erro de Parada

Explanation

O canal <insert_3> não pode ser criado porque já existe.

Resposta

Verifique se o nome está correto e tente o comando novamente, especificando REPLACE ou exclua o canal e, em seguida, tente o comando novamente.

AMQ8227

Canal <insert_3> não localizado.

Gravidade

30: Erro grave

Explanation

O canal não pôde ser localizado.

Resposta

Corrija o Nome do Canal se estiver errado e, em seguida, tente o comando novamente. Para DEFINE CHANNEL, verifique se o Nome do Canal em erro existe.

AMQ8229 (IBM i)

Nenhum gerenciador de filas de mensagens para exibir.

Gravidade

0: Informações

Explanation

Não há gerenciadores de fila de mensagens para administrar.

Resposta

Inclua um gerenciador de fila usando o PF6 ou o comando ADMQMNAM

AMQ8230 (IBM i)

Nenhum objeto do gerenciador de filas para exibir.

Gravidade

0: Informações

Explanation

O gerenciador de filas não tem objetos para exibir (isso é improvável) ou os critérios de seleção resultaram em zero objetos para exibir.

Resposta

Alterar ou remover os critérios de seleção

AMQ8231 (IBM i)

Nenhuma resposta para exibir.

Gravidade

0: Informações

Explanation

Não há comandos ou respostas de comando a serem exibidos

Resposta

Nenhum.

AMQ8232 (IBM i)

Nenhuma mensagem para exibir.

Gravidade

0: Informações

Explanation

A fila está vazia ou não existe.

Resposta

Nenhum.

AMQ8233 (IBM i)

Nenhum dado de mensagem para exibir.

Gravidade

0: Informações

Explanation

A mensagem não contém dados.

Resposta

Nenhum.

AMQ8234 (IBM i)

Nenhum dado de resposta para exibir.

Gravidade

0: Informações

Explanation

Não há dados de resposta para exibir para este comando. Provavelmente porque o comando ainda não foi concluído.

Resposta

Nenhum.

AMQ8235 (IBM i)

Nenhum parâmetro de comando para exibir.

Gravidade

0: Informações

Explanation

Alguns comandos não possuem parâmetros necessários..

Resposta

Nenhum.

AMQ8236 (IBM i)

Canal <insert_3> não localizado.

Gravidade

30: Erro grave

Explanation

CHGMQMCHL foi emitido para um canal não existente.

Resposta

Corrija o nome do canal IBM WebSphere MQ e, em seguida, tente o comando novamente.

AMQ8237 (IBM i)

NPMSPEED permitido apenas com o tipo de canal *SDR, *SVR, *RCVR *RQSTR, CLUSSDR ou CLUSRCVR.

Gravidade

40: Erro de Parada

Explanation

O parâmetro NPMSPEED só pode ser especificado com o tipo de canal *SDR, *SVR, *RCVR *RQSTR, CLUSSDR ou CLUSRCVR.

Resposta

Remova o parâmetro NPMSPEED do comando ou, se o comando for CRTMQMCHL, altere o valor de parâmetro CHLTYPE para especificar *SDR, *SVR, *RCVR *RQSTR, CLUSSDR ou CLUSRCVR. Em seguida, tente o comando novamente.

AMQ8238 (IBM i)

Conexão do gerenciador de filas já aberta.

Gravidade

30: Erro grave

Explanation

Uma chamada MQCONN foi emitida, mas o encadeamento ou o processo já está conectado a um gerenciador de filas diferente. O encadeamento ou o processo podem conectar apenas um gerenciador de filas por vez.

Resposta

Use a chamada MQDISC para desconectar do gerenciador de filas que já está conectado e, em seguida, emita a chamada MQCONN para conectar-se ao novo gerenciador de filas. A desconexão do gerenciador de filas existente fechará quaisquer filas que estejam atualmente abertas; é recomendado que qualquer unidade de trabalho não confirmada seja confirmada ou restaurada antes que a chamada MQDISC seja usada.

AMQ8239 (IBM i)

LOCLADDR não válido para o tipo de canal *RCVR ou *SVRCN.

Gravidade

40: Erro de Parada

Explanation

O parâmetro LOCLADDR só pode ser especificado com o tipo de canal *SDR, *SVR, *RQSTR, *CLUSSDR, *CLUSRCVR ou *CLTCN.

Resposta

Remova o parâmetro CONNAME do comando ou, se o comando for CRTMQMCHL, altere o valor de parâmetro CHLTYPE para especificar *SDR, *SVR, *RQSTR, *CLUSSDR, *CLUSRCVR ou *CLTCN. Em seguida, tente o comando novamente.

AMQ8240 (IBM i)

Erro inesperado <insert_1> em <insert_3>.

Gravidade

40: Erro de Parada

Explanation

O código de retorno inesperado <insert_1> foi retornado durante o processamento de <insert_3>

Resposta

Esta mensagem está associada a um erro interno. Use WRKPRB para registrar o identificador do problema e para salvar os arquivos QPSRVDMP, QPJOBLOG e QPDSPJOB. Use o https://www.ibm.com/support/home/product/P439881V74305Y86/IBM_MQou o IBM assistente de suporte em https://www.ibm.com/support/home/product/C100515X13178X21/other_software/ibm_support_assistant para ver se uma solução já está disponível. Se não for possível localizar uma correspondência, entre em contato com o centro de suporte do IBM Não elimine estes arquivos até o problema ter sido solucionado.

AMQ8241 (IBM i)

Formato de mensagem inesperado <insert_3> recebido.

Gravidade

40: Erro de Parada

Explanation

O formato de mensagem inesperado <insert_3> foi recebido na mensagem na fila de resposta interna.

Resposta

Esta mensagem é provavelmente uma mensagem enviada erroneamente para esta fila. A mensagem com erro é gravada no SYSTEM.ADMIN.EXCEPTION.QUEUE, onde pode ser visualizado usando o comando WRKMQMMSG.

AMQ8242

Definição SSLCIPH incorreta.

Gravidade

40: Erro de Parada

Explanation

A definição do parâmetro SSLCIPH estava incorreta

Resposta

Corrija a definição SSLCIPH e tente o comando novamente.

AMQ8243

Definição SSLPEER incorreta.

Gravidade

40: Erro de Parada

Explanation

A definição do parâmetro SSLPEER estava incorreta. As possíveis causas podem ser que a sintaxe era inválida ou continha um tipo de atributo inválido.

Resposta

Corrija a definição SSLPEER e tente o comando novamente.

AMQ8266 (IBM i)

Nenhum objeto para exibir.

Gravidade

0: Informações

Explanation

Não há objetos com o nome e o tipo especificados

Resposta

Nenhum.

AMQ8276

Exibir detalhes da Conexão

Gravidade

0: Informações

Explanation

O comando DISPLAY CONN foi concluído com êxito. Os detalhes seguem essa mensagem.

AMQ8278 (IBM i)

Limite do identificador máximo atingido.

Gravidade

40: Erro de Parada

Explanation

Foi feita uma tentativa de exceder o limite do identificador máximo especificado para o gerenciador da fila de mensagens.

Resposta

Aumente o limite do identificador máximo especificado para o gerenciador da fila de mensagens usando o comando CHGMQM. Em seguida, tente o comando novamente.

AMQ8280 (IBM i)

A fila não existe.

Gravidade

30: Erro grave

Explanation

A fila sendo exibida não existe neste gerenciador de filas.

Resposta

Verifique o nome da fila e tente a operação novamente. Se estiver tentando exibir uma fila do tipo *ALS, verifique se a definição de fila faz referência a uma definição de fila existente.

AMQ8282 (IBM i)

O gerenciador de filas <insert_3> não está definido no gerenciador de filas conectado

Gravidade

30: Erro grave

Explanation

O nome do gerenciador de filas necessário foi inserido incorretamente no painel incluir gerenciador de filas ou o gerenciador de filas não foi definido no gerenciador de filas conectado.

Resposta

Corrija o nome ou defina <insert_3> no gerenciador de filas conectado criando uma fila local com o nome <insert_3> e usando *TMQ (fila de transmissão) e, em seguida, criando canais emissor e receptor no gerenciador de filas conectado e no gerenciador de filas <insert_3>.

AMQ8284 (IBM i)

Esse usuário não está autorizado para a fila <insert_3>.

Gravidade

40: Erro de Parada

Explanation

A fila <insert_3> (gerenciador de filas <insert_4>) não foi autorizada para seu uso.

Resposta

Tenha a fila <insert_3> autorizada para uso. Se o gerenciador de filas <insert_4> não for o gerenciador de filas locais, talvez você não esteja autorizado a acessar a fila de transmissão para esse gerenciador de filas

AMQ8287

Nenhum canal com status para exibição.

Gravidade

0: Informações

Explanation

Não há nenhum canal possuindo informações de status para exibir. Isso indica que o canal não foi iniciado anteriormente ou que o canal foi iniciado, mas ainda não concluiu uma sequência de transmissão.

Resposta

Nenhum.

AMQ8288 (IBM i)

Não autorizado para o comando <insert_1>

Gravidade

40: Erro de Parada

Explanation

Você não está autorizado a executar a operação solicitada para o IBM WebSphere MQ comando <insert_1>.

Resposta

Obtenha a autoridade necessária de seu administrador do IBM WebSphere MQ Em seguida, tente o comando novamente.

AMQ8289 (IBM i)

Você não está autorizado ao comando IBM WebSphere MQ .

Gravidade

40: Erro de Parada

Explanation

Você não está autorizado ao comando IBM WebSphere MQ porque seu perfil do usuário não é um membro do grupo QMQMADM.

Resposta

Peça ao administrador do MQ para fornecer ao seu perfil do usuário autoridade *ALLOBJ ou inclua seu perfil do usuário no grupo QMQMADM (como um grupo primário ou complementar)

AMQ8291 (IBM i)

IBM WebSphere MQ rastreamento remoto já está em execução.

Gravidade

10: Aviso

Explanation

Foi feita uma tentativa de iniciar o rastreamento remoto, mas já está em execução.

Resposta

Deixe o rastreamento remoto em execução ou, se desejar alterar as configurações, desative o rastreamento remoto e, em seguida, ative-o novamente com as configurações apropriadas.

AMQ8294 (IBM i)

IBM WebSphere MQ rastreamento remoto já desativado.

Gravidade

10: Aviso

Explanation

Foi feita uma tentativa de terminar o rastreamento remoto, mas ele já está desativado

Resposta

Deixe o rastreamento remoto desativado

AMQ8295 (IBM i)

Objeto IBM WebSphere MQ não protegido pela lista de autorização

Gravidade

40: Erro de Parada

Explanation

O objeto especificado não é protegido pela lista de autorização a ser revogada dele.

Resposta

Utilize o comando exibir autoridade (DSPMQMAUT) para determinar qual lista de autorização está protegendo o objeto, se houver. Emita o comando RVKMQMAUT novamente com a lista de autorização que está protegendo o objeto para revogar a autoridade da lista de autorização

AMQ8296

<insert_1> Comandos MQSC concluídos com êxito.

Gravidade

0: Informações

Explanation

O comando <insert_3> foi concluído com êxito.. Os comandos <insert_1> MQ de <insert_5> foram processados sem erro e um relatório gravado no arquivo de spool da impressora.

Resposta

Nenhum.

AMQ8297

<insert_1> Comandos MQSC verificados com êxito.

Gravidade

0: Informações

Explanation

O comando <insert_3> foi concluído com êxito Os comandos <insert_1> MQ de <insert_5> foram verificados e um relatório gravado no arquivo de spool da impressora.

Resposta

Nenhum.

AMQ8298

Relatório de erro gerado para o processo de comando do MQSC.

Gravidade

40: Erro de Parada

Explanation

O comando <insert_5> tentou processar uma seqüência de comandos do MQ e encontrou alguns erros, no entanto, a operação pode ter sido concluída parcialmente

Resposta

Se o comando <insert_5> tiver sido executado, um relatório foi gravado em um arquivo de spool da impressora Examine o arquivo de impressora em spool para obter detalhes dos erros encontrados e corrija a origem do MQSC em <insert_3> e tente a operação novamente

AMQ8299

Não é possível abrir <insert_3> para o processo MQSC.

Gravidade

40: Erro de Parada

Explanation

O comando <insert_5> falhou ao abrir <insert_3> para o processamento do comando MQ .

Resposta

Verifique se o arquivo desejado existe e se foi especificado corretamente. Corrija a especificação ou crie o objeto, e tente a operação novamente.

AMQ8300 (IBM i)

Muitos programas de saída / campos de dados do usuário definidos.

Gravidade

30: Erro grave

Explanation

Foi feita uma tentativa de criar ou alterar um canal que tinha mais de um máximo permitido de um total de seis programas de saída, campos de dados do usuário ou ambos definidos.

Resposta

Defina o canal novamente para que um máximo de seis programas de saída, campos de dados do usuário ou ambos sejam definidos.

AMQ8301 (IBM i)

IBM WebSphere MQ tarefa do monitor de armazenamento não pôde ser iniciada.

Gravidade

50: Erro do Sistema

Explanation

Uma tentativa de iniciar o processo do monitor de armazenamento (tarefa QMQM no subsistema QSYSWRK) foi malsucedida.

Resposta

Verifique o log da tarefa para saber o motivo da falha e tente o comando novamente

AMQ8302

Falha interna ao inicializar serviços IBM WebSphere MQ .

Gravidade

50: Erro do Sistema

Explanation

Ocorreu um erro ao tentar inicializar serviços do IBM WebSphere MQ .

Resposta

Uma chamada para xcsInitialize terminou com o código de retorno FAIL, STOP ou STOP_ALL. Consulte o log para mensagens que diagnosticam esse problema.

AMQ8303

Armazenamento insuficiente disponível para processar a solicitação

Gravidade

50: Erro do Sistema

AMQ8304

Rastreamento não pode ser iniciado. Já existem muitos rastreamentos em execução.

Gravidade

40: Erro de Parada

Explanation

Um máximo de 15 rastreios podem estar em execução simultaneamente. Este número já está em execução.

Resposta

Pare um ou mais dos outros rastreamentos e repita o comando.

AMQ8305

Rastreamento não pode ser iniciado. Já existem muitos rastreamentos em execução.

Gravidade

40: Erro de Parada

Explanation

Um máximo de 9 rastreios pode estar em execução simultaneamente e esse número de rastreio já está em execução.

Resposta

Pare um ou mais dos outros rastreamentos e repita o comando.

AMQ8306 (IBM i)

BATCHSIZE permitido apenas com tipo de canal *SDR, *SVR, *RCVR, *RQSTR, CLUSSDR ou CLUSRCVR.

Gravidade

40: Erro de Parada

Explanation

O parâmetro BATCHSIZE só pode ser especificado com o tipo de canal *SDR, *SVR, *RCVR, *RQSTR, CLUSSDR ou CLUSRCVR.

Resposta

Remova o parâmetro BATCHSIZE do comando ou, se o comando for CRTMQMCHL, altere o valor do parâmetro CHLTYPE para especificar *SDR, *SVR, *RCVR *RQSTR, CLUSSDR ou CLUSRCVR... Em seguida, tente o comando novamente.

AMQ8307 (IBM i)

SEQNUMWRAP só é permitido com tipo de canal *SDR, *SVR, *RCVR, *RQSTR, CLUSSDR ou CLUSRCVR.

Gravidade

40: Erro de Parada

Explanation

O parâmetro SEQNUMWRAP só pode ser especificado com canal tipo *SDR, *SVR, *RCVR, *RQSTR, CLUSSDR ou CLUSRCVR.

Resposta

Remova o parâmetro SEQNUMWRAP do comando ou, se o comando for CRTMQMCHL, altere o valor do parâmetro CHLTYPE para especificar *SDR, *SVR, *RCVR *RQSTR, CLUSSDR ou CLUSRCVR Em seguida, tente o comando novamente.

AMQ8308 (IBM i)

MSGRTYEXIT permitido apenas com tipo de canal *CLUSRCVR, *RCVR ou *RQSTR.

Gravidade

40: Erro de Parada

Explanation

O parâmetro MSGRTYEXIT só pode ser especificado com o tipo de canal *CLUSRCVR, *RCVR ou *RQSTR.

Resposta

Remova o parâmetro MSGRTYEXIT do comando ou, se o comando for CRTMQMCHL, altere o valor de parâmetro CHLTYPE para especificar *CLUSRCVR, *RCVR ou *RQSTR. Em seguida, tente o comando novamente.

AMQ8309 (IBM i)

MSGRTYDATA permitido apenas com tipo de canal *CLUSRCVR, *RCVR ou *RQSTR.

Gravidade

40: Erro de Parada

Explanation

O parâmetro MSGRTYDATA só pode ser especificado com o tipo de canal *CLUSRCVR, *RCVR ou *RQSTR.

Resposta

Remova o parâmetro MSGRTYDATA do comando ou, se o comando for CRTMQMCHL, altere o valor de parâmetro CHLTYPE para especificar *CLUSRCVR, *RCVR ou *RQSTR. Em seguida, tente o comando novamente.

AMQ8310 (IBM i)

MSGRTYNBR permitido apenas com o tipo de canal *CLUSRCVR, *RCVR ou *RQSTR.

Gravidade

40: Erro de Parada

Explanation

O parâmetro MSGRTYNBR só pode ser especificado com o tipo de canal *CLUSRCVR, *RCVR ou *RQSTR.

Resposta

Remova o parâmetro MSGRTYNBR do comando ou, se o comando for CRTMQMCHL, altere o valor de parâmetro CHLTYPE para especificar *CLUSRCVR, *RCVR ou *RQSTR. Em seguida, tente o comando novamente.

AMQ8311 (IBM i)

MSGRTYITV permitido apenas com o tipo de canal *CLUSRCVR, *RCVR ou *RQSTR.

Gravidade

40: Erro de Parada

Explanation

O parâmetro MSGRTYITV só pode ser especificado com o tipo de canal *CLUSRCVR, *RCVR ou *RQSTR.

Resposta

Remova o parâmetro MSGRTYITV do comando ou, se o comando for CRTMQMCHL, altere o valor de parâmetro CHLTYPE para especificar *CLUSRCVR, *RCVR ou *RQSTR. Em seguida, tente o comando novamente.

AMQ8312 (IBM i)

CLUSTER permitido apenas com os tipos de fila *ALS, *LCL e *RMT.

Gravidade

40: Erro de Parada

Explanation

O parâmetro CLUSTER só pode ser especificado com os tipos de fila *ALS, *LCL e *RMT.

Resposta

Remova o parâmetro CLUSTER do comando ou, se o comando for CRTMQMQ, altere o valor de parâmetro QTYPE para especificar *ALS, *LCL ou *RMT. Em seguida, tente o comando novamente.

AMQ8313 (IBM i)

CLUSNL permitido apenas com os tipos de fila *ALS, *LCL e *RMT.

Gravidade

40: Erro de Parada

Explanation

O parâmetro CLUSNL só pode ser especificado com os tipos de fila *ALS, *LCL e *RMT.

Resposta

Remova o parâmetro CLUSNL do comando ou, se o comando for CRTMQMQ, altere o valor de parâmetro QTYPE para especificar *ALS, *LCL ou *RMT. Em seguida, tente o comando novamente.

AMQ8314 (IBM i)

DEFBIND permitido apenas com os tipos de fila *ALS, *LCL e *RMT.

Gravidade

40: Erro de Parada

Explanation

O parâmetro DEFBIND só pode ser especificado com os tipos de fila *ALS, *LCL e *RMT.

Resposta

Remova o parâmetro DEFBIND do comando ou, se o comando for CRTMQMQ, altere o valor de parâmetro QTYPE para especificar *ALS, *LCL ou *RMT. Em seguida, tente o comando novamente.

AMQ8315

Não há namelists para exibir.

Gravidade

0: Informações

Explanation

Não há namelists de correspondência definidos neste sistema.

Resposta

Utilize o comando Create Namelist (CRTMQMNL) para criar uma lista de nomes.

AMQ8316

Nenhum gerenciador de filas de clusters para exibição.

Gravidade

0: Informações

Explanation

Não existem gerenciadores de filas de clusters correspondentes definidos neste sistema.

Resposta

Nenhum.

AMQ8317 (IBM i)

CLUSTER permitido apenas com canal tipo *CLUSSDR e *CLUSRCVR.

Gravidade

40: Erro de Parada

Explanation

O parâmetro CLUSTER só pode ser especificado com o tipo de canal *CLUSSDR e *CLUSRCVR.

Resposta

Remova o parâmetro CLUSTER do comando ou, se o comando for CRTMQMCHL, altere o valor do parâmetro CHLTYPE para especificar *CLUSSDR ou *CLUSRCVR. Em seguida, tente o comando novamente.

AMQ8318 (IBM i)

CLUSNL permitido apenas com tipo de canal *CLUSSDR e *CLUSRCVR.

Gravidade

40: Erro de Parada

Explanation

O parâmetro CLUSNL pode ser especificado apenas com o tipo de canal *CLUSSDR e *CLUSRCVR.

Resposta

Remova o parâmetro CLUSNL do comando ou, se o comando for CRTMQMCHL, altere o valor do parâmetro CHLQTYPE para especificar *CLUSSDR ou *CLUSRCVR. Em seguida, tente o comando novamente.

AMQ8319

MSGEXIT permitido apenas com o tipo de canal *SDR, *SVR, *RCVR *RQSTR, *CLUSSDR ou *CLUSRCVR.

Gravidade

40: Erro de Parada

Explanation

O parâmetro MSGEXIT somente pode ser especificado com o tipo de canal *SDR, *SVR, *RCVR, *RQSTR, *CLUSSDR ou *CLUSRCVR.

Resposta

Remova o parâmetro MSGEXIT do comando ou, se o comando for CRTMQMCHL, mude o valor do parâmetro CHLTYPE para especificar *SDR ou *SVR ou *RCVR ou *RQSTR e *CLUSSDR ou *CLUSRCVR. Em seguida, tente o comando novamente.

AMQ8320 (IBM i)

MSGUSRDATA permitido apenas com o tipo de canal *SDR, *SVR, *RCVR *RQSTR, *CLUSSDR ou *CLUSRCVR.

Gravidade

40: Erro de Parada

Explanation

O parâmetro MSGUSRDATA só pode ser especificado com o tipo de canal *SDR, *SVR, *RCVR *RQSTR, *CLUSSDR ou *CLUSRCVR.

Resposta

Remova o parâmetro MSGUSRDATA do comando ou, se o comando for CRTMQMCHL, altere o valor de parâmetro CHLTYPE para especificar *SDR, *SVR, *RCVR, *RQSTR, *CLUSSDR ou *CLUSRCVR. Em seguida, tente o comando novamente.

AMQ8321 (IBM i)

O processo <insert_3> ainda está em execução

Gravidade

0: Informações

AMQ8322 (IBM i)

TIMEOUT permitido apenas com ENDCCTJOB(*YES).

Gravidade

40: Erro de Parada

Explanation

O parâmetro TIMEOUT só pode ser especificado quando tarefas conectadas estão sendo terminadas com a opção ENDCCTJOB configurada como *YES.

Resposta

Remova o parâmetro TIMEOUT do comando ou, se quiser colocar o gerenciador de filas totalmente em quiesce, altere o parâmetro ENDCCTJOB para *YES. Em seguida, tente o comando novamente.

AMQ8323 (IBM i)

OPTION(*PREEMPT) não deve ser usado com ENDCCTJOB(*YES).

Gravidade

40: Erro de Parada

Explanation

Durante a execução de um encerramento preventivo do gerenciador de filas, o parâmetro ENDCCTJOB(*YES) não é permitido.

Resposta

Altere o parâmetro ENDCCTJOB(*YES) para ENDCCTJOB(*NO) ou, se quiser colocar o gerenciador de filas totalmente em modo quiesce sem executar um encerramento preventivo, altere o parâmetro OPTION(*PREEMPT) para outro valor. Em seguida, tente o comando novamente.

AMQ8324 (IBM i)

OPTION(*WAIT) não permitido com MQMNAME(*ALL).

Gravidade

40: Erro de Parada

Explanation

O parâmetro OPTION(*WAIT) não é permitido durante a execução de um encerramento de todos os gerenciadores de filas.

Resposta

Remova o parâmetro OPTION(*WAIT) do comando ou especifique nomes de gerenciadores de filas individuais para encerrar os gerenciadores de filas um a um com o parâmetro OPTION(*WAIT). Em seguida, tente o comando novamente.

AMQ8325 (IBM i)

MQMNAME(*ALL) não é permitido com ENDCCTJOB(*NO).

Gravidade

40: Erro de Parada

Explanation

O parâmetro MQMNAME(*ALL) só é permitido durante a execução de um encerramento integral dos gerenciadores de filas.

Resposta

Especifique nomes de gerenciadores de filas individuais para encerrar os gerenciadores de filas um a um ou altere o parâmetro ENDCCTJOB para *YES. Em seguida, tente o comando novamente.

AMQ8330

Executando

Gravidade

0: Informações

AMQ8331

Encerrado normalmente

Gravidade

0: Informações

AMQ8332

Encerrado imediatamente

Gravidade

0: Informações

AMQ8333

Encerrado antecipadamente

Gravidade

0: Informações

AMQ8334

Encerrado inesperadamente

Gravidade

0: Informações

AMQ8335

Iniciando

Gravidade

0: Informações

AMQ8336

Fazendo quiesce

Gravidade

0: Informações

AMQ8337

Encerrando Imediatamente

Gravidade

0: Informações

AMQ8338

Terminando preventivamente

Gravidade

0: Informações

AMQ8339

Sendo excluído

Gravidade

0: Informações

AMQ8340

Não disponível

Gravidade

0: Informações

AMQ8341

SUBPOOL (< insert_3>)< insert_4>PID (< insert_1>

Gravidade

0: Informações

AMQ8342

Não há autoridades a serem exibidas.

Gravidade

0: Informações

Explanation

Não há registros de autoridades definidos nesse sistema que atendam aos parâmetros de entrada.

Resposta

Utilize a entrada apropriada para relacionar todas as autoridades definidas no sistema ou digite o comando novamente com uma entrada diferente.

AMQ8343

Executando como espera

Gravidade

0: Informações

AMQ8343 (IBM i)

A operação solicitada não é válida para o usuário QMQMADM.

Gravidade

0: Informações

Explanation

Você não tem permissão para excluir completamente as autoridades designadas ao usuário QMQMADM, para um objeto IBM WebSphere MQ válido, com autoridade *REMOVE ou *NONE.

Resposta

Remover o QMQMADM da lista de usuários para esse comando.

AMQ8344

Executando em outro lugar

Gravidade

0: Informações

AMQ8344 (IBM i)

A opção de exclusão é válida apenas para um nome de perfil genérico

Gravidade

0: Informações

Explanation

A opção excluir, que excluirá este perfil de autoridade removendo todos os usuários deste perfil de autoridade, não é válida para um nome de objeto ou para o valor especial & classe.

Resposta

Para excluir usuários de um objeto, trabalhe a partir do comando WRKMQMAUTD.

AMQ8345 (IBM i)

BATCHHB não válido para o tipo de canal *RCVR, *RQSTR, *SVRCN ou *CLTCN.

Gravidade

40: Erro de Parada

Explanation

O parâmetro BATCHHB só pode ser especificado com o tipo de canal *SDR, *SVR, *CLUSSDR ou *CLUSRCVR.

Resposta

Remova o parâmetro BATCHHB do comando ou, se o comando for CRTMQMCHL, altere o valor de parâmetro CHLTYPE para especificar *SDR, *SVR, *CLUSSDR ou *CLUSRCVR. Em seguida, tente o comando novamente.

AMQ8346 (IBM i)

Incompatibilidade de parâmetros entre QMNAME e QMID.

Gravidade

40: Erro de Parada

Explanation

O parâmetro Queue Manager Name for Removal (QMNAME) não é *QMID e existe um valor para o parâmetro Queue Manager Identifier for Removal (QMID).

Resposta

Um valor para QMID não é permitido, a menos que QMNAME seja *QMID. Altere o valor especificado no parâmetro QMNAME ou o valor do parâmetro QMID e tente a solicitação novamente.

AMQ8347 (IBM i)

USERID não válido para o tipo de canal *RCVR, *SVRCN ou *CLUSRCVR.

Gravidade

40: Erro de Parada

Explanation

O parâmetro USERID só pode ser especificado com o tipo de canal *SDR, *SVR, *RQSTR, *CLUSSDR ou *CLTCN.

Resposta

Remova o parâmetro USERID do comando ou, se o comando for CRTMQMCHL, altere o valor de parâmetro CHLTYPE para especificar *SDR, *SVR, *RQSTR, *CLUSSDR ou *CLTCN. Em seguida, tente o comando novamente.

AMQ8348 (IBM i)

PASSWORD não válida para o tipo de canal *RCVR, *SVRCN ou *CLUSRCVR.

Gravidade

40: Erro de Parada

Explanation

O parâmetro PASSWORD só pode ser especificado com o tipo de canal *SDR, *SVR, *RQSTR, *CLUSSDR ou *CLTCN.

Resposta

Remova o parâmetro PASSWORD do comando ou, se o comando for CRTMQMCHL, altere o valor de parâmetro CHLTYPE para especificar *SDR, *SVR, *RQSTR, *CLUSSDR ou *CLTCN. Em seguida, tente o comando novamente.

AMQ8349 (IBM i)

As mudanças de autoridade para <insert_3> falharam

Gravidade

40: Erro de Parada

Explanation

As mudanças de autoridade para um objeto foram solicitadas, mas não puderam ser feitas.

Resposta

Verifique se as autoridades que você está concedendo são relevantes para o tipo de objeto de <insert_3>

AMQ8350

Uso: dspmqver [-p Components] [-f Fields] [-b] [-v]

Gravidade

0: Informações

Explanation

Isto mostra a utilização correta.

Resposta

Nenhum.

AMQ8351

IBM WebSphere MQ Java ambiente não foi configurado corretamente.

Gravidade

20: Erro

Explanation

Foi emitido um comando que tentou executar um aplicativo Java. No entanto, um JRE de trabalho (Java Runtime Environment) não foi localizado ou as variáveis de ambiente Java IBM WebSphere MQ não foram configuradas. O comando não pôde ser executado com sucesso.

Resposta

Assegure-se de que você tenha um JRE (Java Runtime Environment) em funcionamento e que as variáveis do ambiente Java IBM WebSphere MQ tenham sido configuradas usando o script setjmsenv. Tente o comando novamente.

AMQ8352

IBM WebSphere MQ gerenciador de filas <insert_5> tornando-se a instância primária

Gravidade

0: Informações

Explanation

O gerenciador de filas <insert_5> estava em execução anteriormente como uma instância em espera, e agora está se tornando a instância primária

Resposta

Nenhum.

AMQ8353

Solicitação de quiesce aceita. O gerenciador de filas será interrompido quando todo o trabalho pendente for concluído, permitindo a comutação para um gerenciador de filas em espera

Gravidade

0: Informações

Explanation

Você solicitou que o gerenciador de filas seja encerrado quando não houver mais trabalho para ele. Enquanto isso, ele recusará novos aplicativos que tentem iniciar, embora permita que aqueles que já estão em execução concluam seu trabalho. Quando o gerenciador de filas for interrompido, uma comutação para um gerenciador de filas em espera será permitida.

Resposta

Nenhum.

AMQ8354

IBM WebSphere MQ gerenciador de filas <insert_5> encerrado, permitindo comutação para um gerenciador de filas em espera.

Gravidade

0: Informações

Explanation

IBM WebSphere MQ gerenciador de filas <insert_5> finalizado Quando o gerenciador de filas for interrompido, uma comutação para um gerenciador de filas em espera será permitida.

Resposta

Nenhum.

AMQ8355

IBM WebSphere MQ gerenciador de filas em espera <insert_5> não é permitido para se tornar uma instância primária

Gravidade

20: Erro

Explanation

IBM WebSphere MQ gerenciador de filas de espera <insert_5> obteve um bloqueio em seus dados no sistema de arquivos, mas não teve permissão para se tornar uma instância primária. A causa mais provável é que o gerenciador de fila foi interrompido sem permitir uma comutação..

Resposta

Nenhum.

AMQ8367

A instância ativa do IBM WebSphere MQ gerenciador de filas <insert_3> não foi encerrada

Gravidade

20: Erro

Explanation

Você tentou terminar a instância local do IBM WebSphere MQ gerenciador de filas <insert_3> usando a opção '-x', que termina uma instância em espera.. A instância local não é uma instância em espera

Resposta

Emita o comando endmqm sem a opção '-x'.

AMQ8368

Instância de espera do IBM WebSphere MQ gerenciador de filas <insert_3> não finalizada.

Gravidade

20: Erro

Explanation

Você tentou terminar a instância local do IBM WebSphere MQ gerenciador de filas <insert_3> É uma instância de espera, portanto, você deve especificar a opção '-x' de endmqm.

Resposta

Emita o comando endmqm com a opção '-x'.

AMQ8370

Uso: runmqdmn -q Queue -a Assembly

[-m QueueManager] [-c ClassName] [-u Text] [-s Syncpoint]

[-n MaxThreads] [-t Timeout] [-b BackoutThreshold]

[-r BackoutQueue] [-p Context] [-d]

Gravidade

0: Informações

Explanation

Isto mostra a utilização correta.

Resposta

Nenhum.

AMQ8371

<insert_3> não é uma opção de linha de comando válida

Gravidade

40: Erro de Parada

Explanation

A opção <insert_3> foi especificada no aplicativo na linha de comandos. Esta opção não é uma opção de linha de comando válida para o aplicativo

Resposta

Verifique as informações de uso para o aplicativo e, em seguida, tente novamente

AMQ8372

A opção da linha de comandos necessária <insert_3> está ausente

Gravidade

40: Erro de Parada

Explanation

O aplicativo espera várias opções obrigatórias da linha de comandos.. Um deles, <insert_3>, não foi especificado

Resposta

Verifique as informações de uso do aplicativo e assegure-se de que todos os parâmetros necessários sejam especificados e, em seguida, tente novamente.

AMQ8373

Valor inválido especificado para a opção de linha de comandos <insert_3> (<insert_4>).

Gravidade

40: Erro de Parada

Explanation

O valor especificado para a opção da linha de comandos <insert_3> (<insert_4>) é inválido.

Resposta

Verifique as informações de uso do aplicativo e assegure-se de que todas as opções especifiquem valores no intervalo válido e, em seguida, tente novamente.

AMQ8374

IBM WebSphere MQ queue manager <insert_3> não existe.

Gravidade

40: Erro de Parada

Explanation

O IBM WebSphere MQ gerenciador de filas <insert_3> não existe

Resposta

Crie o gerenciador de filas (comando crtmqm) ou corrija o nome do gerenciador de filas utilizado no comando. Em seguida, tente esse comando novamente.

AMQ8375

IBM WebSphere MQ queue manager <insert_3> não disponível.

Gravidade

40: Erro de Parada

Explanation

O IBM WebSphere MQ gerenciador de filas <insert_3> não está disponível porque foi interrompido ou, de outra forma, não pode ser contatado.

Resposta

Use o comando strmqm para iniciar o gerenciador de filas de mensagens conforme necessário ou corrija quaisquer problemas intermitentes (por exemplo, conectividade de rede), em seguida, tente o comando novamente.

AMQ8376

IBM WebSphere MQ queue <insert_3> não localizado..

Gravidade

40: Erro de Parada

Explanation

A fila <insert_3> não pôde ser localizada, ela pode não ter sido criada

Resposta

Certifique-se de que o nome da fila especificada esteja correto, os nomes de filas fazem distinção entre maiúsculas e minúsculas. Se a fila não for criada, use o comando runmqsc para criá-la.. Em seguida, tente o comando novamente.

AMQ8377

Erro inesperado <insert_1> foi recebido pelo aplicativo.

Gravidade

40: Erro de Parada

Explanation

O erro <insert_1> foi retornado inesperadamente para o aplicativo.

Resposta

Salve os arquivos de saída gerados e use o https://www.ibm.com/support/home/product/P439881V74305Y86/IBM_MQ ou o IBM assistente de suporte em https://www.ibm.com/support/home/product/C100515X13178X21/other_software/ibm_support_assistant para ver se uma solução já está disponível. Se não for possível localizar uma correspondência, entre em contato com o centro de suporte do IBM

AMQ8378

Exceção inesperada recebida do .NET Framework

<insert_3>

Gravidade

40: Erro de Parada

Explanation

O aplicativo recebeu uma exceção da estrutura .NET subjacente, a seguir, informações sobre a exceção:

<insert_4>

Resposta

Examine as informações contidas na exceção para determinar se é possível resolvê-la localmente.

Se não for possível resolver o problema localmente, salve os arquivos de saída gerados e use o https://www.ibm.com/support/home/product/P439881V74305Y86/IBM_MQ ou o assistente de suporte IBM em https://www.ibm.com/support/home/product/C100515X13178X21/other_software/ibm_support_assistant para ver se uma solução já está disponível. Se não for possível localizar uma correspondência, entre em contato com o centro de suporte do IBM

AMQ8379

O conjunto <insert_3> não pôde ser carregado..

Gravidade

40: Erro de Parada

Explanation

O IBM WebSphere MQ .NET Monitor tentou carregar o conjunto <insert_3> , mas recebeu uma exceção da estrutura .NET subjacente indicando que ele não pôde ser localizado <insert_4>

Resposta

Verifique se o conjunto existe e está acessível para o usuário que está executando o aplicativo, em seguida, tente novamente.

Se o conjunto precisar estar disponível, salve os arquivos de saída gerados e use o https://www.ibm.com/support/home/product/P439881V74305Y86/IBM_MQ ou o assistente de suporte do IBM em https://www.ibm.com/support/home/product/C100515X13178X21/other_software/ibm_support_assistant para ver se uma solução já está disponível. Se não for possível localizar uma correspondência, entre em contato com o centro de suporte do IBM

AMQ8380

Nenhuma classe implementando IMQObjectTrigger localizada em <insert_3>.

Gravidade

40: Erro de Parada

Explanation

O monitor .NET IBM WebSphere MQ não pôde identificar nenhuma classe no conjunto referenciado <insert_3> que implementa a interface IMQObjectTrigger .

Resposta

É um requisito do monitor IBM WebSphere MQ .NET que uma única classe implementando a interface IMQObjectTrigger exista no conjunto referenciado ou que uma classe seja identificada nesse conjunto para execução. Modifique o conjunto para incluir uma única classe implementando IMQObjectTrigger ou especifique um nome de classe na linha de comandos e tente novamente

AMQ8381

Muitas classes que implementam IMQObjectTrigger (<insert_1>) localizadas em <insert_3>.

Gravidade

40: Erro de Parada

Explanation

O monitor .NET IBM WebSphere MQ localizou as classes <insert_1> no conjunto referenciado <insert_3> , todas implementando a interface IMQObjectTrigger .

Resposta

É um requisito do monitor IBM WebSphere MQ .NET que uma única classe implementando a interface IMQObjectTrigger exista no conjunto referenciado ou que uma classe seja identificada nesse conjunto para execução. Modifique o conjunto para incluir uma única classe implementando IMQObjectTrigger ou especifique um nome de classe na linha de comandos e tente novamente

AMQ8382

Uma Mensagem quebrando o limite de restauração (<insert_1>) foi movida para <insert_4>

Gravidade

10: Aviso

Explanation

Durante o processamento da fila <insert_3> , uma mensagem com uma contagem de restauração que excedeu o limite de restauração especificado (<insert_1>) foi movida com sucesso para <insert_4>

Resposta

A mensagem movida para a fila de restauração tem uma contagem de restauração maior que o limite de restauração especificado (ou selecionado a partir do atributo BOTHRESH da fila de entrada). Você deve investigar o motivo pelo qual essa mensagem foi recuperada na fila de entrada e resolver esse problema. Se o processamento de restauração não for necessário, modifique as opções da linha de comando e ou as definições de fila para obter o comportamento necessário do monitor .NET.

AMQ8383

Uma Mensagem que quebra o limite de restauração (*<insert_1>*) não pôde ser movida

Gravidade

40: Erro de Parada

Explanation

Durante o processamento da fila *<insert_3>*, uma mensagem com uma contagem de restauração que excedeu o limite de restauração especificado (*<insert_1>*) foi encontrada, no entanto, não foi possível movê-la para uma fila de restauração ou para a fila de devoluções.

Resposta

Como não foi possível mover a mensagem de backout para outra fila, ela foi deixada na fila de entradas. Como resultado, o monitor .NET terminou.

É possível que a fila de restauração ou a fila de devoluções estejam cheias ou desativadas para put-neste caso, resolva esse problema primeiro

Se o processamento de restauração deveria ter resultado na mensagem sendo colocada em outra fila, verifique as opções da linha de comandos, a definição da fila de entrada e o atributo da fila de mensagens não entregues do gerenciador de filas para assegurar que eles estejam corretos e, em seguida, tente novamente

AMQ8390

Uso: endmqdmn -q Queue [-m QueueManager]

Gravidade

0: Informações

Explanation

Isto mostra a utilização correta.

Resposta

Nenhum.

AMQ8391

<insert_3> não é uma opção de linha de comando válida

Gravidade

40: Erro de Parada

Explanation

A opção *<insert_3>* foi especificada no aplicativo na linha de comandos. Esta opção não é um dos conjuntos válidos de opções da linha de comando

Resposta

Verifique as informações de uso para o aplicativo e, em seguida, tente novamente

AMQ8392

A opção da linha de comandos necessária *<insert_3>* está ausente

Gravidade

40: Erro de Parada

Explanation

O aplicativo espera opções obrigatórias da linha de comandos.. Um deles, *<insert_3>*, não foi especificado

Resposta

Verifique as informações de uso do aplicativo e assegure-se de que todos os parâmetros necessários sejam especificados e, em seguida, tente novamente.

AMQ8393

Valor inválido especificado para a opção de linha de comandos <insert_3> (<insert_4>).

Gravidade

40: Erro de Parada

Explanation

O valor especificado para a opção da linha de comandos <insert_3> (<insert_4>) é inválido.

Resposta

Verifique as informações de uso do aplicativo e assegure-se de que todas as opções especifiquem valores no intervalo válido e, em seguida, tente novamente.

AMQ8394

IBM WebSphere MQ queue manager <insert_3> não existe.

Gravidade

40: Erro de Parada

Explanation

O IBM WebSphere MQ gerenciador de filas <insert_3> não existe

Resposta

Crie o gerenciador de filas (comando crtmqm) ou corrija o nome do gerenciador de filas utilizado no comando. Em seguida, tente esse comando novamente.

AMQ8395

IBM WebSphere MQ queue manager <insert_3> não disponível.

Gravidade

40: Erro de Parada

Explanation

O IBM WebSphere MQ gerenciador de filas <insert_3> não está disponível porque foi interrompido ou, de outra forma, não pode ser contatado.

Resposta

Use o comando strmqm para iniciar o gerenciador de filas de mensagens conforme necessário ou corrija quaisquer problemas intermitentes (por exemplo, conectividade de rede), em seguida, tente o comando novamente.

AMQ8396

IBM WebSphere MQ queue <insert_3> não localizado..

Gravidade

40: Erro de Parada

Explanation

A fila <insert_3> não pôde ser localizada, ela pode não ter sido criada

Resposta

Certifique-se de que o nome da fila especificada esteja correto, os nomes de filas fazem distinção entre maiúsculas e minúsculas. Se a fila não for criada, use o comando runmqsc para criá-la.. Em seguida, tente o comando novamente.

AMQ8397

Erro inesperado <insert_1> foi recebido pelo aplicativo.

Gravidade

40: Erro de Parada

Explanation

O erro <insert_1> foi retornado inesperadamente para o aplicativo.

Resposta

Salve os arquivos de saída gerados e use o https://www.ibm.com/support/home/product/P439881V74305Y86/IBM_MQou o IBM assistente de suporte em https://www.ibm.com/support/home/product/C100515X13178X21/other_software/ibm_support_assistant para ver se uma solução já está disponível. Se não for possível localizar uma correspondência, entre em contato com o centro de suporte do IBM

AMQ8398

Exceção inesperada recebida do .NET Framework

<insert_3>

Gravidade

40: Erro de Parada

Explanation

O aplicativo recebeu uma exceção da estrutura .NET subjacente, a seguir, informações sobre a exceção:

<insert_4>

Resposta

Examine as informações contidas na exceção para determinar se é possível resolvê-la localmente.

Se não for possível resolver o problema localmente, salve os arquivos de saída gerados e use o https://www.ibm.com/support/home/product/P439881V74305Y86/IBM_MQ ou o assistente de suporte IBM em https://www.ibm.com/support/home/product/C100515X13178X21/other_software/ibm_support_assistant para ver se uma solução já está disponível. Se não for possível localizar uma correspondência, entre em contato com o centro de suporte do IBM

AMQ8401

<insert_1> Comandos MQSC lidos.

Gravidade

0: Informações

Explanation

O script MQSC contém comandos <insert_1> .

Resposta

Nenhum.

AMQ8402

Comandos <insert_1> têm um erro de sintaxe.

Gravidade

0: Informações

Explanation

O script MQSC contém comandos <insert_1> com um erro de sintaxe.

Resposta

Nenhum.

AMQ8403

<insert_1> comandos MQSC válidos não puderam ser processados.

Gravidade

0: Informações

Explanation

O script MQSC contém comandos <insert_1> que falharam ao processar.

Resposta

Nenhum.

AMQ8404

O comando falhou.

Gravidade

0: Informações

Explanation

Um comando MQSC foi reconhecido, mas não pode ser processado.

Resposta

Nenhum.

AMQ8405

Erro de sintaxe detectado no término ou próximo do segmento de comando abaixo:-

Gravidade

0: Informações

Explanation

O script MQSC contém comandos *<insert_1>* com um erro de sintaxe.

Resposta

Nenhum.

AMQ8406

'término da entrada' inesperado em MQSC

Gravidade

0: Informações

Explanation

Um comando MQSC contém um caractere de continuação, mas o 'fim da entrada' foi atingido sem concluir o comando

Resposta

Nenhum.

AMQ8407

Exibir detalhes do Processo.

Gravidade

0: Informações

Explanation

O comando MQSC DISPLAY PROCESS foi concluído com êxito e detalhes seguem esta mensagem.

Resposta

Nenhum.

AMQ8408

Exibir detalhes do Gerenciador de Filas

Gravidade

0: Informações

Explanation

O comando MQSC DISPLAY QMGR foi concluído com êxito e detalhes seguem esta mensagem.

Resposta

Nenhum.

AMQ8409

Exibir detalhes da Filas.

Gravidade

0: Informações

Explanation

O comando MQSC DISPLAY QUEUE foi concluído com êxito e detalhes seguem esta mensagem.

Resposta

Nenhum.

AMQ8410

Erro do analisador sintático.

Gravidade

0: Informações

Explanation

O MQSC Parser possui um erro interno

Resposta

Nenhum.

AMQ8411

Erro de palavra-chave duplicada.

Gravidade

0: Informações

Explanation

Um comando no script MQSC contém palavras-chave duplicadas.

Resposta

Nenhum.

AMQ8412

Erro de Intervalo Numérico.

Gravidade

0: Informações

Explanation

O valor designado a uma palavra-chave de comando MQSC está fora do intervalo permitido..

Resposta

Nenhum.

AMQ8413

Erro de comprimento de sequência.

Gravidade

0: Informações

Explanation

A sequência designada a uma palavra-chave do MQSC é NULL ou mais longa que o máximo permitido para ela.

Resposta

Nenhum.

AMQ8414

Exibir detalhes do Canal.

Gravidade

0: Informações

Explanation

O comando MQSC DISPLAY CHL foi concluído com êxito e detalhes seguem esta mensagem.

Resposta

Nenhum.

AMQ8415

Ping IBM WebSphere MQ Comando do Gerenciador de Filas concluído.

Gravidade

0: Informações

Explanation

O comando MQSC PING QMGR concluído com êxito.

Resposta

Nenhum.

AMQ8416

MQSC atingiu o tempo limite enquanto esperava uma resposta do servidor de comandos.

Gravidade

0: Informações

Explanation

O MQSC não recebeu uma mensagem de resposta do servidor de comandos remoto no tempo especificado.

Resposta

Nenhum.

AMQ8417

Exibir detalhes do Status do Canal.

Gravidade

0: Informações

Explanation

O comando MQSC DISPLAY CHANNEL STATUS foi concluído com êxito e os detalhes seguem esta mensagem.

Resposta

Nenhum.

AMQ8418

Respostas do comando <insert_1> recebidas

Gravidade

0: Informações

Explanation

Executando no modo enfileirado, respostas do comando <insert_1> foram recebidas do servidor de comandos remoto.

Resposta

Nenhum.

AMQ8419

A fila já está na célula DCE.

Gravidade

0: Informações

Explanation

A Fila já está na célula, ou seja, seu atributo SCOPE já é CELL

Resposta

Nenhum.

AMQ8420

Status do canal não localizado.

Gravidade

0: Informações

Explanation

Nenhum status foi localizado para os canais especificados.

Resposta

Nenhum.

AMQ8421

Uma palavra-chave necessária não foi especificada.

Gravidade

0: Informações

Explanation

Uma palavra-chave necessária nesse comando não foi especificada.

Resposta

Nenhum.

AMQ8422

O MQSC localizou a seguinte resposta para um comando anterior na fila de resposta:-

Gravidade

0: Informações

Explanation

O MQSC localizou respostas de comando adicionais na fila de resposta Eles seguirão esta mensagem.

Resposta

Nenhum.

AMQ8423

Diretório da célula não disponível.

Gravidade

0: Informações

Explanation

O diretório da célula DCE não está disponível, portanto, a operação solicitada falhou.

Resposta

Nenhum.

AMQ8424

Detectado erro em uma palavra-chave de nome.

Gravidade

0: Informações

Explanation

Uma palavra-chave em um comando MQSC continha uma sequência de nomes que não era válida. Isso pode ser porque ele continha caracteres que não são aceitos nos nomes do MQ As palavras-chave típicas que podem produzir esse erro são QLOCAL (e os outros tipos q), CHANNEL, XMITQ, INITQ, MCANAME etc.

Resposta

Nenhum.

AMQ8425

Erro de valor de atributo.

Gravidade

0: Informações

Explanation

Uma palavra-chave em um comando MQSC continha um valor que não era válido.

Resposta

Nenhum.

AMQ8426

Os comandos MQSC válidos são:

Gravidade

0: Informações

Explanation

O texto mostra comandos MQSC válidos.

Resposta

Nenhum.

AMQ8427

Sintaxe válida para o comando MQSC:

Gravidade

0: Informações

Explanation

O texto mostrado é a sintaxe válida para o comando MQSC.

Resposta

Nenhum.

AMQ8428

A palavra-chave TYPE já foi especificada.

Gravidade

0: Informações

Explanation

O TYPE já foi especificado após o verbo DISPLAY, por exemplo, tipo DISPLAY QUEUE (*) (QLOCAL) (QALIAS).

Resposta

Exclua a segunda palavra-chave TYPE e execute o comando novamente

AMQ8429 (IBM i)

Erro detectado em um parâmetro de saída.

Gravidade

0: Informações

Explanation

Ocorreu um erro de sintaxe em um parâmetro de saída. Isso pode ter acontecido porque ela continha caracteres que não são aceitos como nomes de saída. Verifique os parâmetros nas definições MSGEXIT, RCVEXIT, SCYEXIT e SENDEXIT.

Resposta

Nenhum.

AMQ8430

O nome do gerenciador de filas remotas é desconhecido.

Gravidade

0: Informações

Explanation

O nome do gerenciador de filas remotas não é conhecido deste gerenciador de filas. Verifique se existe uma fila de transmissão com o mesmo nome do gerenciador de filas remotas.

Resposta

Crie uma fila de transmissão com o mesmo nome do gerenciador de filas remotas, caso um não exista.

AMQ8431

Fila de transmissão não existe

Gravidade

0: Informações

Explanation

A fila de transmissões não existe neste gerenciador de fila.

Resposta

Nenhum.

AMQ8432

Você não tem permissão para configurar os campos REPOS e REPOSNL.

Gravidade

0: Informações

Explanation

Foi feita uma tentativa de configurar os campos REPOS e REPOSNL. Apenas um desses campos pode ter um valor não em branco. Os dois campos podem ficar em branco.

Resposta

Nenhum.

AMQ8433

Você não tem permissão para configurar os campos CLUSTER e CLUSNL.

Gravidade

0: Informações

Explanation

Foi feita uma tentativa de configurar os campos CLUSTER e CLUSNL. Apenas um desses campos pode ter um valor não em branco. Os dois campos podem ficar em branco.

Resposta

Nenhum.

AMQ8434

O repositório não está disponível.

Gravidade

0: Informações

Explanation

O repositório está indisponível e os dados não podem ser acessados. Pare e reinicie o gerenciador de filas.

Resposta

Nenhum.

AMQ8435

Todos os comandos válidos do MQSC foram processados.

Gravidade

0: Informações

Explanation

O script MQSC não contém comandos que falharam ao serem processados

Resposta

Nenhum.

AMQ8436

Um comando do MQSC válido não pôde ser processado.

Gravidade

0: Informações

Explanation

O script MQSC contém um comando que falhou ao processar.

Resposta

Nenhum.

AMQ8437

Nenhum comando do MQSC lido.

Gravidade

0: Informações

Explanation

O script MQSC não contém comandos.

Resposta

Nenhum.

AMQ8438

Um comando do MQSC lido.

Gravidade

0: Informações

Explanation

O script do MQSC contém um comando

Resposta

Nenhum.

AMQ8439

Nenhum comando possui um erro de sintaxe.

Gravidade

0: Informações

Explanation

O script MQSC não contém comandos com um erro de sintaxe.

Resposta

Nenhum.

AMQ8440

Um comando possui um erro de sintaxe.

Gravidade

0: Informações

Explanation

O script MQSC contém um comando que possui um erro de sintaxe.

Resposta

Nenhum.

AMQ8441

Exibir detalhes do Gerenciador de filas do cluster.

Gravidade

0: Informações

Explanation

O comando MQSC DISPLAY CLUSQMGR foi concluído com êxito, e os detalhes seguem esta mensagem

Resposta

Nenhum.

AMQ8442

USAGE não pode ser configurado como XMITQ com os campos CLUSTER ou CLUSNL configurados.

Gravidade

0: Informações

Explanation

Foi feita uma tentativa de configurar USAGE como XMITQ quando o campo CLUSTER ou CLUSNL tinha um valor. Mude o valor de USAGE ou configure os campos CLUSTER e CLUSNL como em branco e tente o comando novamente.

Resposta

Nenhum.

AMQ8442 (IBM i)

USAGE não pode ser configurado como *TMQ com os campos CLUSTER ou CLUSNL configurados..

Gravidade

0: Informações

Explanation

Foi feita uma tentativa de configurar USAGE como *TMQ quando o campo CLUSTER ou CLUSNL possui um valor. Mude o valor de USAGE ou configure os campos CLUSTER e CLUSNL como em branco e tente o comando novamente.

Resposta

Nenhum.

AMQ8443

Apenas o campo CLUSTER ou CLUSNL pode ter um valor.

Gravidade

0: Informações

Explanation

Foi feita uma tentativa de definir os campos CLUSTER e CLUSNL. Um e apenas um dos campos pode ter um valor, o outro campo deve permanecer em branco. Altere o valor de um dos campos para em branco e tente o comando novamente.

Resposta

Nenhum.

AMQ8444

Os campos CLUSTER ou CLUSNL devem ter um valor.

Gravidade

0: Informações

Explanation

Os campos CLUSTER e CLUSNL estão em branco. Um e apenas um dos campos pode estar em branco, o outro campo deve ser um valor. Altere um dos campos de em branco para algum valor e tente o comando novamente.

Resposta

Nenhum.

AMQ8445

O programa não pode abrir o objeto do gerenciador de filas.

Gravidade

30: Erro grave

Explanation

Falha na tentativa de abrir um objeto do gerenciador de filas.

Resposta

Consulte as mensagens listadas anteriormente no log da tarefa.

AMQ8446

O canal está atualmente ativo.

Gravidade

30: Erro grave

Explanation

A operação solicitada falhou porque o canal está atualmente ativo.

Resposta

Consulte as mensagens listadas anteriormente no log da tarefa.

AMQ8447

Operação solicitada no canal <insert_3> não válida para esse tipo de canal.

Gravidade

30: Erro grave

Explanation

A operação solicitada não pode ser executada porque o canal <insert_3> não é de um tipo adequado. Por exemplo, somente o emissor, o servidor e os canais do emissor de clusters podem ser resolvidos.

Resposta

Verifique se a operação correta foi solicitada. Se foi, verifique se o nome do canal correto foi especificado.

AMQ8448

O canal <insert_3> não está em execução

Gravidade

30: Erro grave

Explanation

Uma solicitação para parar o canal <insert_3> falhou porque o canal não está em execução.

Resposta

Verifique se a operação correta foi solicitada. Se foi, verifique se o nome do canal correto foi especificado.

AMQ8449

Fila <insert_3> inibida para MQGET.

Gravidade

30: Erro grave

Explanation

Um MQGET falhou porque a fila <insert_3> foi anteriormente inibida para MQGET.

Resposta

Nenhum.

AMQ8450

Exibir detalhes do status da fila.

Gravidade

0: Informações

Explanation

O comando MQSC DISPLAY QSTATUS foi concluído com êxito.. Os detalhes seguem essa mensagem.

AMQ8451 (IBM i)

STATUS(*STOPPED) não permitido com CONNAME especificado.

Gravidade

0: Informações

Explanation

O parâmetro STATUS(*STOPPED) não é permitido durante a especificação de CONNAME no comando ENDMQMCHL.

Resposta

Remova o parâmetro CONNAME do comando ou especifique STATUS(*INACTIVE) para terminar a instância do canal para o nome de conexão especificado.

AMQ8452 (IBM i)

STATUS(*STOPPED) não permitido com RQMNAME especificado.

Gravidade

0: Informações

Explanation

O parâmetro STATUS(*STOPPED) não é permitido durante a especificação de RQMNAME no comando ENDMQMCHL.

Resposta

Remova o parâmetro RQMNAME do comando ou especifique STATUS(*INACTIVE) para terminar a instância do canal para o gerenciador de filas remotas especificado.

AMQ8453

O caminho <insert_3> é inválido

Gravidade

20: Erro

Explanation

Você digitou um caminho que não estava sintaticamente correto para o sistema operacional no qual está executando IBM WebSphere MQ .

Resposta

Determine a sintaxe correta de um nome de caminho para o sistema operacional no qual você está executando o IBM WebSphere MQ e use essas informações para digitar um caminho válido

AMQ8454

Erro de sintaxe localizado no parâmetro <insert_3>..

Gravidade

20: Erro

Explanation

Os dados inseridos para <insert_3> não estão em conformidade com as regras de sintaxe estabelecidas por IBM WebSphere MQ para esse parâmetro.

Resposta

Verifique cuidadosamente os dados inseridos para esse parâmetro em conjunto com o IBM WebSphere MQ Command Reference para determinar a causa do erro.

AMQ8455

Erro de comprimento da senha

Gravidade

20: Erro

Explanation

O comprimento da sequência de senha é arredondado por IBM WebSphere MQ para os oito bytes mais próximos. Esse arredondamento faz o comprimento total da sequência SSLCryp exceder seu máximo.

Resposta

Diminua o tamanho da senha ou de campos anteriores na sequência SSLCryp

AMQ8456

Parâmetros em conflito no comando.

Gravidade

20: Erro

Explanation

O comando contém parâmetros que não podem ser utilizados em conjunto.

Resposta

Consulte a Referência de Comando IBM WebSphere MQ Script (MQSC) para determinar uma combinação permitida de parâmetros para esse comando.

AMQ8457

IBM WebSphere MQ conexão interrompida.

Gravidade

0: Informações

Explanation

O comando STOP CONN parou com êxito a conexão especificada.

Resposta

Nenhum.

AMQ8458

IBM WebSphere MQ A conexão não parou.

Gravidade

0: Informações

Explanation

O comando STOP CONN não pôde parar a conexão especificada.

Resposta

Nenhum.

AMQ8459

Não localizado.

Gravidade

0: Informações

Explanation

Você especificou um identificador que não foi localizado Tente o comando novamente e forneça um identificador válido..

Resposta

Nenhum.

AMQ8460

Erro de sintaxe no identificador de conexão

Gravidade

0: Informações

Explanation

Você especificou um identificador de conexão inválido. Um identificador de conexão válido contém 16 caracteres hexadecimais, em que todos os caracteres no identificador de conexão devem estar dentro do intervalo 0-9, a-z ou A-Z.

Resposta

Corrija o identificador de conexão para que ele esteja em conformidade com a especificação acima.

AMQ8461

Identificador de conexão não localizado.

Gravidade

0: Informações

Explanation

Você especificou um identificador de conexão que não está associado a este gerenciador de fila...

Resposta

Corrija o identificador de conexão para que ele descreva um identificador de conexão associado a este gerenciador de filas. Use o comando DISPLAY CONN para identificar possíveis identificadores de conexão para usar com esse comando.

AMQ8462

O parâmetro necessário <insert_3> está ausente

Gravidade

20: Erro

Explanation

O comando inserido requer o parâmetro <insert_3> , que não foi especificado.

Resposta

Certifique-se de especificar o parâmetro necessário ausente.

AMQ8463

Pelo menos um de <insert_3> deve ser especificado

Gravidade

20: Erro

Explanation

Pelo menos um dos parâmetros <insert_3> deve ser especificado..

Resposta

Certifique-se de especificar os parâmetros necessários.

AMQ8464

IBM WebSphere MQ subscription <insert_3> não localizado..

Gravidade

30: Erro grave

Explanation

Se o comando inserido foi Change ou Display, a assinatura <insert_3> especificada não existe. Se o comando inserido foi Copy, a assinatura de origem não existe. Se o comando inserido foi Criar, a assinatura do MQ padrão do sistema não existe

Resposta

Corrija o nome da assinatura ou o ID da assinatura especificado e, em seguida, tente o comando novamente Se estiver criando uma nova assinatura, especifique todos os parâmetros explicitamente ou assegure-se de que a assinatura padrão do sistema, SYSTEM.DEFAULT.SUB, já existe.

AMQ8465

O atributo <insert_3> não pode ser modificado para uma Assinatura existente

Gravidade

20: Erro

Explanation

A Assinatura não pôde ser alterada ou substituída..

Resposta

A Assinatura não pôde ser alterada ou substituída.. Verifique se o comando contém apenas atributos alteráveis.

AMQ8466

A fila remota <insert_3> não pôde ser aberta

Gravidade

30: Erro grave

Explanation

A fila remota não pôde ser aberta ..

Resposta

Verifique se a Fila remota está definida corretamente no Gerenciador de filas remotas.

AMQ8467

Houve um erro de sintaxe na sequência hexadecimal que representa o valor de bytes de uma palavra-chave.

Gravidade

0: Informações

Explanation

A sequência hexadecimal inserida foi localizada para conter um erro de sintaxe. Esse erro pode ocorrer por uma das seguintes razões:

- A sequência era muito longa
- A sequência continha caracteres hexa inválidos.

Os caracteres válidos são 0-9, A-F e a-f. Sequências hexadecimais com um número ímpar de caracteres serão prefixadas com um zero, por exemplo, DESTCORL (A) será interpretado como DESTCORL (0A)

Resposta

Nenhum.

AMQ8468

O campo DEST não deve ser configurado ao usar DESTCLAS (MANAGED)

Gravidade

30: Erro grave

Explanation

Foi feita uma tentativa de configurar DESTCLAS (MANAGED) e DEST.. Ao usar DESTCLAS (MANAGED) não especifique um destino. Se um destino for necessário, DESTCLAS (FORNECIDO) deverá ser usado.

Resposta

Nenhum.

AMQ8469

IBM WebSphere MQ subscription <insert_3> em uso

Gravidade

30: Erro grave

Explanation

A assinatura <insert_3> especificada está atualmente em uso por outro aplicativo..

Resposta

Assegure-se de que nenhum aplicativo esteja usando a assinatura especificada, em seguida, tente o comando novamente.

AMQ8470

O objeto <insert_3> não é um destino de assinatura válido..

Gravidade

30: Erro grave

Explanation

O objeto <insert_3> não é de um tipo permitido para um destino de assinatura

Resposta

Se estiver usando um QALIAS como um objeto de destino de assinatura, assegure-se de que seu atributo TARGTYPE tenha o valor de QUEUE.

AMQ8471

erro de sequência de tópicos IBM WebSphere MQ

Gravidade

30: Erro grave

Explanation

A sequência de tópicos (TOPICSTR) fornecida não era válida

Resposta

Corrija a definição da cadeia de tópicos e tente o comando novamente

AMQ8472

Sequência de tópicos IBM WebSphere MQ não localizada

Gravidade

30: Erro grave

Explanation

A sequência de tópicos fornecida não existe na árvore de tópicos

Resposta

Corrija a sequência de tópicos usada e tente o comando novamente..

AMQ8473

Um tópico IBM WebSphere MQ usando a sequência de tópicos fornecida já existe

Gravidade

30: Erro grave

Explanation

A cadeia de tópicos fornecida foi especificada em um objeto de tópico criado anteriormente No máximo, um objeto de tópico por sequência de tópicos é permitido

Resposta

Se a sequência de tópicos especificada estiver incorreta, modifique a sequência de tópicos e tente a operação novamente Como alternativa, se o objeto do tópico criado anteriormente não for necessário, exclua esse objeto do tópico primeiro e, em seguida, tente novamente a operação

AMQ8474

O parâmetro SUB necessário é inválido..

Gravidade

20: Erro

Explanation

O comando digitado requer um parâmetro SUB válido.

Resposta

Certifique-se de que o parâmetro necessário esteja correto

AMQ8475

Assinatura já existe.

Gravidade

20: Erro

Explanation

A Assinatura <insert_3> não pôde ser criada porque já existe.

Resposta

Verifique se o nome está correto e tente o comando novamente especificando REPLACE ou exclua a Assinatura. Em seguida, tente o comando novamente.

AMQ8476

O parâmetro necessário <insert_3> está ausente

Gravidade

20: Erro

Explanation

O comando inserido requer o parâmetro <insert_3>, que não foi especificado.

Resposta

Certifique-se de especificar o parâmetro necessário ausente.

AMQ8477

As opções especificadas estão inválidas.

Gravidade

40: Erro de Parada

Explanation

A combinação das opções fornecidas para o comando é inválida.

Resposta

Verifique as opções especificadas e certifique-se de que estejam corretas.

AMQ8478

Gerenciador de filas de espera.

Gravidade

40: Erro de Parada

Explanation

O gerenciador de filas é um gerenciador de filas em espera Deve-se usar a instância primária de um gerenciador de filas para administrá-la,

Resposta

Emita novamente o comando na instância primária do Gerenciador de Filas

AMQ8480

A assinatura <insert_3> não pôde ser criada.. O código de razão da chamada de função MQSUB foi <insert_1>.

Gravidade

20: Erro

Explanation

Durante a tentativa de criar o nome da assinatura '<insert_3>', um erro foi detectada O motivo da falha é <insert_1>. Este código de razão é retornado da chamada da função do MQSUB.

Resposta

Verifique o código de razão no manual IBM WebSphere MQ Messages, corrija o problema subjacente e, em seguida, tente o comando novamente.

AMQ8482

Tópicos de cluster inibidos devido a PSCLUS (DISABLED).

Gravidade

20: Erro

Explanation

O atributo do gerenciador de filas PSCLUS foi configurado como DISABLED, portanto, os tópicos em cluster não podem ser definidos e os tópicos existentes não podem ser alterados para configurar o atributo CLUSTER O tópico <insert_3> não foi criado ou alterado neste sistema

Resposta

Se você precisar ativar o armazenamento em cluster de publicação / assinatura, modifique o atributo PSCLUS para ENABLED em todos os gerenciadores de filas que participam do cluster.

AMQ8483

Não é possível modificar o PSCLUS porque existem tópicos de cluster.

Gravidade

20: Erro

Explanation

O atributo PSCLUS do gerenciador de filas foi configurado para DISABLED para indicar que a atividade de Publicação e Assinatura não é esperada entre os gerenciadores de fila neste cluster. No entanto, um tópico de cluster já existe, portanto, a configuração não pode ser modificada. O atributo PSCLUS permanece inalterado.

Resposta

Se for necessário desativar a atividade de publicação / assinatura nesse cluster, primeiro DELETE todos os objetos do tópico de cluster e, em seguida, remova o atributo PSCLUS.

AMQ8491

Tempo limite aguardando uma resposta do serviço de Telemetria.

Gravidade

0: Informações

Explanation

Tempo limite aguardando uma resposta do Serviço de Telemetria 'SYSTEM.MQXR.SERVICE'.

Resposta

Reduza o número de respostas esperadas do Telemetry Service usando uma cláusula **where**.

AMQ8492

O número de respostas foi limitado a *<insert_1>*

Gravidade

0: Informações

Explanation

O número de respostas foi limitado ao **MAXDEPTH** da Fila ReplyTo'SYSTEM.MQSC.REPLY.QUEUE'.

Resposta

Reduza o número de respostas esperadas do Telemetry Service usando uma cláusula **where** ou aumente o **MAXDEPTH** da ReplyToQueue 'SYSTEM.MQSC.REPLY.QUEUE'.

AMQ8498

Iniciando o MQSC para o gerenciador de filas *<insert_3>*

Gravidade

0: Informações

Explanation

O script MQSC contém comandos *<insert_1>*.

Resposta

Nenhum.

AMQ8499

Uso: runmqsc [-e] [-v] [-w WaitTime [-x]] [QMgrName]

Gravidade

0: Informações

Explanation

Nenhum.

Resposta

Nenhum.

AMQ8499 (Tandem)

Uso: runmqsc [-e] [-v] [-w WaitTime] [-x] [-i In] [-o Out] QMgrName

Gravidade

0: Informações

Explanation

Nenhum.

Resposta

Nenhum.

AMQ8500

IBM WebSphere MQ Exibir Arquivos MQ

Gravidade

0: Informações

AMQ8501

A inicialização de serviços comuns falhou com o código de retorno <insert_1>.

Gravidade

20: Erro

Explanation

Uma solicitação pelo servidor de comando para inicializar serviços comuns falhou com o código de retorno <insert_1>.

Resposta

Nenhum.

AMQ8502

A conexão da memória compartilhada falhou com o código de retorno <insert_1>.

Gravidade

20: Erro

Explanation

Uma solicitação pelo servidor de comando para conectar memória compartilhada falhou com o código de retorno <insert_1>.

Resposta

Nenhum.

AMQ8503

O semáforo pós-evento falhou com o código de retorno <insert_1>.

Gravidade

20: Erro

Explanation

Uma solicitação do servidor de comandos para postar um semáforo de evento falhou com o código de retorno <insert_1>.

Resposta

Nenhum.

AMQ8504

O servidor MQINQ falhou com o código de razão <insert_1>.

Gravidade

20: Erro

Explanation

Uma solicitação MQINQ do servidor de comando, para a IBM WebSphere MQ fila <insert_3>, falhou com o código de razão <insert_1>.

Resposta

Nenhum.

AMQ8505

Falha ao realocar memória com código de retorno <insert_1>.

Gravidade

20: Erro

Explanation

Uma solicitação pelo servidor de comandos para realocar memória falhou com o código de retorno <insert_1>.

Resposta

Nenhum.

AMQ8506

O servidor de comandos MQGET falhou com o código de razão <insert_1>.

Gravidade

20: Erro

Explanation

Uma solicitação MQGET pelo servidor de comando, para a IBM WebSphere MQ fila <insert_3>falhou com o código de razão <insert_1>.

Resposta

Nenhum.

AMQ8507

A solicitação de MQPUT1 do servidor de comandos para uma mensagem não entregue falhou com o código de razão <insert_1>.

Gravidade

20: Erro

Explanation

Uma tentativa do servidor de comandos de colocar uma mensagem na fila de mensagens não entregues, usando MQPUT1, falhou com o código de razão <insert_1> O código de razão MQDLH era <insert_2>.

Resposta

Nenhum.

AMQ8508

A lista de objetos de exclusão do gerenciador de filas falhou com o código de retorno <insert_1>.

Gravidade

20: Erro

Explanation

Uma solicitação do servidor de comandos para excluir uma lista de objetos do gerenciador de filas falhou com o código de retorno <insert_1>.

Resposta

Nenhum.

AMQ8509

A fila de resposta MQCLOSE do servidor de comandos falhou com código de razão <insert_1>.

Gravidade

20: Erro

Explanation

Uma solicitação MQCLOSE pelo servidor de comandos para a fila de resposta falhou com o código de razão <insert_1>...

Resposta

Nenhum.

AMQ8510

A fila do servidor de comando está aberta, tente novamente mais tarde

Gravidade

30: Erro grave

AMQ8511

Uso: strmqcsv [QMgrName]

Gravidade

0: Informações

AMQ8512

Uso: endmqcsv [-c | -i] QMgrName

Gravidade

0: Informações

AMQ8513

Uso: dspmqcsv [QMgrName]

Gravidade

0: Informações

AMQ8514

Nenhuma resposta recebida após <insert_1> segundos.

Gravidade

20: Erro

Explanation

O servidor de comando não relatou o status de execução, para a solicitação de início, antes que o tempo limite de <insert_1> segundos fosse atingido.

Resposta

Nenhum.

AMQ8515 (Tandem)

Arquivos MQ de Alteração do MQSeries

Gravidade

0: Informações

Explanation

Título do comando almqfls.

Resposta

Nenhum.

AMQ8516 (Tandem)

Gerenciador de filas de limpeza do MQSeries

Gravidade

0: Informações

Explanation

Título para o comando cleanqm.

Resposta

Nenhum.

AMQ8517 (Tandem)

Os arquivos de mensagens são particionados, e não podem ser movidos.

Gravidade

0: Informações

Explanation

Erro de Partição do comando almqfls.

Resposta

Nenhum.

AMQ8518

LOGGEREV é válido somente ao usar um gerenciador de filas de criação de log linear

Gravidade

20: Erro

Explanation

O atributo LOGGEREV só pode ser configurado como ENABLED quando o gerenciador de filas foi criado como um gerenciador de filas de criação de log linear. Para obter mais informações sobre a criação de log, consulte [Assegurar que as mensagens não sejam perdidas \(criação de log\)](#).

Resposta

O administrador do sistema deve tentar alterar o atributo do gerenciador de fila LOGGEREV apenas quando o gerenciador de fila que está sendo administrado foi criado como um gerenciador de fila de criação de log linear.

AMQ8519

O objeto do tópico <insert_3> não permite uma assinatura durável

Gravidade

30: Erro grave

Explanation

O objeto do tópico <insert_3> foi definido para desaprovar a assinatura durável

Resposta

Assegure-se de que o objeto do tópico para o qual você está criando uma assinatura permita assinatura durável.

AMQ8520

O nome da fila fornecido não é válido para DEFXMITQ.

Gravidade

20: Erro

Explanation

A fila especificada não tem permissão para ser usada como fila de transmissão padrão porque está reservada para uso exclusivo do armazenamento em cluster.

Resposta

Altere o valor de DEFXMITQ e tente o comando novamente.

AMQ8549

O comprimento total da sequência excede o valor máximo de 999 caracteres.

Gravidade

0: Informações

Explanation

O comprimento total de uma sequência de saída do canal é de 999 caracteres. A lista de sequências designada a uma palavra-chave do MQSC é mais longa que o valor máximo de 999 caracteres permitidos para essa palavra-chave.

Resposta

Nenhum.

AMQ8550

Exibir detalhes da lista de nomes.

Gravidade

0: Informações

Explanation

O comando MQSC DISPLAY NAMELIST foi concluído com êxito e os detalhes seguem esta mensagem

Resposta

Nenhum.

AMQ8551

IBM WebSphere MQ lista de nomes alterada.

Gravidade

0: Informações

Explanation

IBM WebSphere MQ namelist <insert_5> alterado

Resposta

Nenhum.

AMQ8552

IBM WebSphere MQ foi criado.

Gravidade

0: Informações

Explanation

Criado com IBM WebSphere MQ namelist <insert_5>

Resposta

Nenhum.

AMQ8553

IBM WebSphere MQ lista de nomes excluída.

Gravidade

0: Informações

Explanation

IBM WebSphere MQ namelist <insert_5> excluído.

Resposta

Nenhum.

AMQ8554

Erro de contagem de sequência da lista de sequências.

Gravidade

0: Informações

Explanation

O número de sequências dentro da lista de sequências é maior que o número máximo permitido para a palavra-chave. Reduza o número de sequências dentro da lista e tente o comando novamente.

Resposta

Nenhum.

AMQ8555

Erro de comprimento de sequência da lista de sequências.

Gravidade

0: Informações

Explanation

Uma sequência em uma lista de sequências designada a uma palavra-chave é mais longa que o máximo permitido para essa palavra-chave.

Resposta

Nenhum.

AMQ8556

CONTINUAR GERENCIADOR DE FILAS aceito

Gravidade

0: Informações

Explanation

O comando RESUME QUEUE MANAGER foi aceito para processamento.. O comando será enviado para o repositório que processará o comando e notificará todos os outros repositórios que esse gerenciador de filas agora está de volta no cluster..

Resposta

Nenhum.

AMQ8557

SUSPENDER GERENCIADOR DE FILAS aceito

Gravidade

0: Informações

Explanation

O comando SUSPEND QUEUE MANAGER foi aceito para processamento.. O comando será enviado para o repositório que processará o comando e notificará todos os outros repositórios de que esse gerenciador de filas está deixando o cluster

Resposta

Nenhum.

AMQ8558

REFRESH CLUSTER aceito..

Gravidade

0: Informações

Explanation

O comando REFRESH CLUSTER foi aceito para processamento.. O comando será enviado para o Repositório que processará o comando e notificará todos os outros repositórios que o Cluster precisa atualizar.

Resposta

Nenhum.

AMQ8559

RECONFIGURAR CLUSTER aceito

Gravidade

0: Informações

Explanation

O comando RESET CLUSTER foi aceito para processamento.. O comando será enviado para o Repositório que processará o comando e notificará todos os outros repositórios que o Cluster precisa reconfigurar.

Resposta

Nenhum.

AMQ8560

Cache de segurança do IBM WebSphere MQ atualizado

Gravidade

0: Informações

Explanation

O cache de segurança do gerenciador de autoridade de objeto foi atualizado

Resposta

Nenhum.

AMQ8561 (Tandem)

O IBM WebSphere MQ for HP Integrity NonStop Server não suporta essa opção

Gravidade

0: Informações

Explanation

Nenhum.

Resposta

Nenhum.

AMQ8561 (Windows)

Controlador de domínio indisponível.

Gravidade

10: Aviso

Explanation

O IBM WebSphere MQ não pôde contatar o controlador de domínio para obter informações para o usuário <insert_3>.

Resposta

Assegure-se de que um controlador de domínio para o domínio no qual o usuário <insert_3> está definido esteja disponível. Como alternativa, se você estiver usando um computador que não esteja atualmente conectado à rede e tiver efetuado logon usando um ID do usuário do domínio, poderá desejar efetuar logon usando um ID do usuário local.

AMQ8562

O aplicativo Java falhou ao se conectar ao Gerenciador de Filas porque a versão da biblioteca JNI nativa <insert_3> é inconsistente com a versão do IBM WebSphere MQ Queue Manager <insert_4>.

Gravidade

10: Aviso

Explanation

A biblioteca JNI nativa <insert_3> está desatualizada em comparação com o IBM WebSphere MQ Gerenciador de filas <insert_4>

Resposta

Assegure-se de que o caminho da biblioteca Java aponte para a versão atual da biblioteca JNI

AMQ8562 (Tandem)

A linha de comandos não existe

Gravidade

0: Informações

Explanation

Nenhum.

Resposta

Nenhum.

AMQ8563

Objeto de informações sobre autenticação do IBM WebSphere MQ criado

Gravidade

0: Informações

Explanation

Criado o IBM WebSphere MQ objeto de informações sobre autenticação <insert_3>

Resposta

Nenhum.

AMQ8564

Objeto de informações sobre autenticação do IBM WebSphere MQ excluído

Gravidade

0: Informações

Explanation

IBM WebSphere MQ objeto de informações sobre autenticação <insert_3> excluído.

Resposta

Nenhum.

AMQ8565

Status da fila não localizado

Gravidade

0: Informações

Explanation

O Status da Fila para a fila especificada não pôde ser localizado

Resposta

Nenhum.

AMQ8566

Exiba detalhes das informações sobre autenticação

Gravidade

0: Informações

Explanation

O comando MQSC DISPLAY AUTHINFO foi concluído com êxito.. Os detalhes seguem essa mensagem.

Resposta

Nenhum.

AMQ8567

Informações de autenticação do IBM WebSphere MQ alteradas.

Gravidade

0: Informações

Explanation

IBM WebSphere MQ informações sobre a autenticação <insert_3> alterado

Resposta

Nenhum.

AMQ8568

A biblioteca JNI nativa <insert_3> não foi localizada..

Gravidade

10: Aviso

Explanation

A biblioteca JNI nativa <insert_3> não pôde ser carregada porque a biblioteca não foi localizada..

Resposta

Certifique-se de que o caminho da biblioteca java aponte para o local da biblioteca JNI.

AMQ8568 (IBM i)

Nenhum objeto authinfo para exibir.

Gravidade

0: Informações

Explanation

Não há objetos authinfo correspondentes definidos neste sistema..

Resposta

Usando o comando DEFINE AUTHINFO para criar um objeto authinfo..

AMQ8569

Erro na especificação do filtro

Gravidade

0: Informações

Explanation

Você especificou um filtro inválido. Verifique a instrução WHERE e certifique-se de que o operador seja válido para o tipo de parâmetro, que o parâmetro possa ser filtrado e que o valor especificado para o filtro seja válido para o tipo de atributo que está sendo filtrado.

Resposta

Nenhum.

AMQ8570

Erro de valor de atributo em <insert_3>.

Gravidade

0: Informações

Explanation

A palavra-chave <insert_3> continha um valor inválido para essa configuração. Verifique a Referência de Comando MQSC para determinar os valores válidos para <insert_3>

Resposta

Nenhum.

AMQ8571

A autoridade <insert_1> não foi revogada do grupo <insert_2> pelo motivo "1111".

Gravidade

10: Aviso

Explanation

Como parte da migração do gerenciador de filas, foi feita uma tentativa de revogar a autoridade <insert_1> do grupo <insert_2> para o objeto <insert_3> . Essa tentativa falhou pelo motivo "1111"..

Resposta

Um administrador deve determinar a causa da falha e, em seguida, usar o comando **setmqaut** para revogar manualmente a autoridade <insert_1> do grupo <insert_2> para o objeto <insert_3> .

AMQ8572

Proteger objetos do IBM WebSphere MQ contra grupos locais pode produzir resultados indesejados.

Gravidade

10: Aviso

Explanation

Foi feita uma solicitação para proteger um objeto IBM WebSphere MQ contra um grupo local em um ambiente do gerenciador de filas de várias instâncias. O acesso a esses objetos pode ser recusado na comutação.

Resposta

Um administrador deve determinar se a solicitação foi intencional e usar o comando **setmqaut** para proteger o objeto IBM WebSphere MQ contra um grupo de domínio correspondente.

AMQ8574

Atualizando as configurações para a instalação primária "<insert_1>" (<insert_2>)

Gravidade

10: Aviso

Explanation

Uma solicitação foi emitida para configurar a instalação "<insert_1>" como a instalação primária, no entanto, esta instalação já está configurada como a instalação primária. O comando continua e atualiza as configurações que identificam esta instalação como a instalação primária

Resposta

Nenhum.

AMQ8575

Impossível acessar o arquivo de tarefa de instalação "<insert_1>".

Gravidade

20: Erro

Explanation

Foi feita uma tentativa de acessar o arquivo de tarefa de instalação IBM WebSphere MQ "<insert_1>" no entanto, o comando emitido não pôde acessar o arquivo.

Resposta

Mensagens adicionais podem ter sido emitidas, fornecendo mais detalhes sobre a falha para acessar o arquivo. Verifique se o arquivo existe e as permissões de acesso estão corretas. Corrija quaisquer erros e emita novamente o comandos.

AMQ8576

"<insert_1>" (<insert_2>) configurado como a instalação primária. Você deve reiniciar o sistema operacional para concluir a atualização.

Gravidade

0: Informações

Explanation

Todas as tarefas necessárias para configurar a instalação "<insert_1>" como a instalação primária foram concluídas. Se a instalação ainda não tiver sido configurada como a instalação primária, a

configuração de instalação também foi atualizada para identificar a instalação "<insert_1>" como a instalação primária..

Para assegurar que as atualizações sejam visíveis em toda a máquina, é necessário reiniciar o sistema operacional.

Resposta

Nenhum.

AMQ8577

Falha ao configurar "<insert_1>" (<insert_2>) como a instalação primária.

Gravidade

20: Erro

Explanation

O comando tentou configurar a instalação "<insert_1>" como a instalação primária, mas uma ou mais das tarefas necessárias para configurar a instalação como a instalação primária não foram concluídas com êxito. Todas as atualizações feitas pelo comando foram desfeitas

Resposta

Mensagens adicionais foram emitidas, fornecendo mais detalhes sobre a falha. Corrija todos os erros identificados e emita o comando novamente

AMQ8578

Falha ao atualizar a configuração da instalação primária "<insert_1>" (<insert_2>).

Gravidade

20: Erro

Explanation

O comando tentou atualizar as tarefas necessárias para configurar a instalação "<insert_1>" como a instalação primária, mas uma ou mais das tarefas não foram concluídas com êxito. A instalação "<insert_1>" ainda está configurada como a instalação primária.

Resposta

Mensagens adicionais foram emitidas, fornecendo mais detalhes sobre a falha. Corrija todos os erros identificados e emita o comando novamente

AMQ8579

A instalação primária não pode ser mudada de "<insert_2>" para "<insert_1>".

Gravidade

20: Erro

Explanation

O comando tentou configurar a instalação "<insert_1>" como a instalação primária, mas a operação não pôde ser executada porque a instalação "<insert_2>" já está configurada como a instalação primária.

Resposta

Para configurar a instalação "<insert_1>" como a instalação primária, deve-se primeiro desconfigurar a instalação "<insert_2>" como a instalação primária usando o comando "**setmqinst -x -n <insert_2>**". É possível então emitir novamente o comando para configurar a instalação "<insert_1>" como a instalação primária.

AMQ8580

Falha ao desconfigurar "<insert_1>" (<insert_2>) como a instalação primária.

Gravidade

20: Erro

Explanation

O comando tentou desconfigurar a instalação "<insert_1>" como a instalação primária, mas uma ou mais das tarefas necessárias para desconfigurar a instalação como a instalação primária não foram concluídas com êxito. A instalação permanece configurada como a instalação primária

Resposta

Mensagens adicionais foram emitidas, fornecendo mais detalhes sobre a falha. Corrija todos os erros identificados e emita o comando novamente

AMQ8581

"<insert_1>" (<insert_2>) não está configurado atualmente como a instalação primária.

Gravidade

20: Erro

Explanation

O comando tentou desconfigurar a instalação "<insert_1>" como a instalação primária, mas a instalação "<insert_1>" não está configurada atualmente como a instalação primária.

Resposta

Verifique se o nome da instalação fornecida está correto e emita novamente o comando, se necessário

AMQ8582

"<insert_1>" (<insert_2>) foi desconfigurado como a instalação primária.

Gravidade

0: Informações

Explanation

Todas as tarefas necessárias para desconfigurar a instalação "<insert_1>" como a instalação primária foram concluídas.

Resposta

Nenhum

AMQ8583

Detalhes da instalação para o <insert_3> local <insert_4> ausente ou corrompido.

Gravidade

20: Erro

Explanation

O comando tentou acessar os detalhes da instalação para a instalação <insert_3> location <insert_4> , mas os detalhes da instalação não foram localizados ou estão corrompidos

Resposta

Use o comando dspmqinst para verificar o conteúdo do arquivo de configuração de instalação Se a entrada estiver ausente ou corrompida, use o comando crtmqinst com o parâmetro -r para reconstruir as informações de configuração para a instalação.

AMQ8584

Permissão insuficiente para atualizar a configuração de instalação

Gravidade

20: Erro

Explanation

Foi feita uma tentativa de atualizar a IBM WebSphere MQ configuração de instalação para Instalação <insert_3> local <insert_4> , mas a solicitação foi rejeitada porque o usuário atual não tem autoridade suficiente para fazer a atualização.

Resposta

Emita o comando de um usuário com autoridade suficiente para atualizar a configuração de instalação.

AMQ8585

Valor inválido especificado para o parâmetro <insert_3> .

Gravidade

20: Erro

Explanation

O valor fornecido para o parâmetro <insert_3> é inválido.

Resposta

Verifique se o valor fornecido é

- corretamente especificado
- contém apenas caracteres válidos
- não excede o comprimento máximo para o parâmetro

AMQ8586

Uso: `setmqinst (-n InstName | -p InstPath) (-i | -x | -d Text)`

- d Descriptive text.
- i Set this installation as the primary installation.
- n Installation name.
- p Installation path.
- x Unset this installation as the primary installation.

Gravidade

0: Informações

Explanation

Esta mensagem mostra o uso correto

Resposta

Nenhum.

AMQ8587

Observe que há um número (1111) de outras instalações, use o parâmetro "**-i**" para exibí-los.

Gravidade

0: Informações

Explanation**Resposta**

Nenhum.

AMQ8588

Nenhum parâmetro foi detectado. O ambiente foi configurado para a instalação da qual o comando **setmqenv** foi emitido.

Gravidade

10: Aviso

Explanation

O ambiente foi configurado para a instalação da qual o **setmqenv** se origina porque o **setmqenv** não detectou nenhum parâmetro. Se você especificou parâmetros, mas esses parâmetros foram ignorados, pode ser porque o script de shell que você está usando não pode transmitir parâmetros para um script originado

Resposta

Se você pretendia configurar o ambiente para outra instalação, mas não especificou nenhum parâmetro, emita o comando novamente especificando os parâmetros corretos. Se você especificou parâmetros para **setmqenv**, mas eles foram ignorados, utilize o comando **setmqenv** da instalação para a qual deseja configurar o ambiente. Use o comando **dspmqinst** para determinar o caminho para outras instalações e use o comando **dspmq** para determinar a instalação associada a um gerenciador de filas específico

AMQ8589

A instalação "*<insert_1>*" (*<insert_2>*) é implicitamente primária

Gravidade

10 : Aviso

Explanation

O comando tentou modificar a instalação primária "*<insert_1>*", no entanto, essa instalação é implicitamente primária e só pode se tornar não primária desinstalando essa instalação...

Resposta

Verifique se a instalação "<insert_1>" é necessária, se nenhuma outra instalação puder se tornar primária.

AMQ8590

A instalação "<insert_1>" (<insert_2>) não está instalada.

Gravidade

20: Erro

Explanation

Um comando foi emitido especificando uma instalação que não está instalada no momento A instalação deve ser instalada para que esse comando seja executado

Resposta

Nenhum.

AMQ8592

O gerenciador de filas "<insert_1>" agora está associado à instalação "<insert_2>"

Gravidade

0 : Informações

Explanation

Foi emitido um comando que associou o gerenciador de filas "<insert_1>" à instalação "<insert_2>". O gerenciador de filas é executado por esta instalação na próxima vez em que for iniciado.

Resposta

Nenhum

AMQ8593

Estado de instalação para a instalação "<insert_1>" ("<insert_2>") detectado como inválido.

Gravidade

20: Erro

Explanation

Foi feita uma tentativa de modificar o estado da instalação "<insert_1>" ("<insert_2>"), no entanto, foi detectado um erro relacionado ao estado atual dessa instalação que impediu que a mudança ocorresse..

Resposta

Investigue mudanças recentes no sistema que podem ter invalidado a instalação "<insert_1>". Pode ser necessário entrar em contato com o centro de suporte do IBM e, nesse caso, um rastreamento do comando com falha pode ser necessário

AMQ8595

O comando **setmqenv** não foi precedido pelo comando **source ..**

Gravidade

20: Erro

Explanation

O script de comando contendo **setmqenv** modifica o ambiente do shell no qual está em execução. Como você não preceder o **setmqenv** com o comando de origem, ele será executado em um novo shell e modificará o ambiente no novo shell Quando o comando **setmqenv** termina, o novo shell termina e o controle retorna ao shell antigo. O shell antigo não herda mudanças no ambiente do novo shell. O resultado é que o ambiente do shell antigo, contendo o comando **setmqenv** não é alterado.

Resposta

Preceda **setmqenv** com o comando **source .** A combinação de um ponto seguido por um espaço é um sinônimo para o comando de origem; por exemplo:

```
. setmqenv -s
```

AMQ8597

Esse processo pode usar somente a instalação "<insert_4>".

Gravidade

10: Erro

Explanation

Uma biblioteca compartilhada MQ_long "<insert_3>" foi detectada neste processo antes da primeira conexão com um gerenciador de filas ser feita.

A vinculação de aplicativos a esta Biblioteca Compartilhada foi descontinuada. Os aplicativos que fazem isso devem ser vinculados novamente porque inibem o uso de várias instalações a partir do aplicativo.

Como uma solução alternativa temporária, esse processo tem permissão para se conectar aos gerenciadores de filas associados à instalação "<insert_4>". Tentar se conectar a um gerenciador de filas associado a uma instalação diferente de "<insert_4>" falhará com o código de razão MQRC_INSTALLATION_MISMATCH ou MQRC_FASTPATH_NOT_AVAILABLE.

Para obter a funcionalidade de instalação múltipla completa, deve-se revincular esse aplicativo, omitindo -lmqmcs e -lmqzse da etapa de link.

Resposta

Vincule novamente seu aplicativo, omitindo as opções -lmqmcs e -lmqzse da linha de comandos. Quando o aplicativo é revinculado sem libmqmcs ou libmqzse, essas restrições são levantadas e o aplicativo suporta a conexão com gerenciadores de filas de instalações diferentes de "<insert_4>".

Essa mensagem pode ser suprimida definindo a variável de ambiente AMQ_NO_MQMCS_MSG para qualquer valor.

AMQ8601

IBM WebSphere MQ monitor acionador iniciado.

Gravidade

0: Informações

Explanation

O monitor acionador do IBM WebSphere MQ foi iniciado.

Resposta

Nenhum.

AMQ8601 (IBM i)

IBM WebSphere MQ monitor acionador iniciado.

Gravidade

0: Informações

Explanation

O monitor acionador foi iniciado com fila de inicialização <insert_3>.

Resposta

Nenhum.

AMQ8602

IBM WebSphere MQ monitor acionador terminado com código de saída <insert_1>. Se esse valor for algo diferente de zero, ele indica uma condição de erro.

Gravidade

0: Informações

Explanation

O monitor acionador IBM WebSphere MQ terminou com o código de saída <insert_1>.

Resposta

Procure por mensagens de erro mais antigas do monitor acionador.

AMQ8603

Uso: runmqtrm [-m QMgrName] [-q InitQ]

Gravidade

0: Informações

Explanation

Nenhum.

Resposta

Nenhum.

AMQ8604

Uso do monitor acionador IBM WebSphere MQ não autorizado.

Gravidade

0: Informações

Explanation

O monitor acionador não pode ser executado devido à falta de autoridade para o gerenciador de filas ou a fila de inicialização solicitada

Resposta

Obtenha a autoridade necessária de seu responsável pela segurança ou administrador do IBM WebSphere MQ . Em seguida, tente o comando novamente.

AMQ8605

Gerenciador de filas não disponível para o monitor acionador do IBM WebSphere MQ

Gravidade

0: Informações

Explanation

O gerenciador de filas especificado para o monitor acionador não existe ou não está ativo.

Resposta

Verifique se você nomeou o gerenciador de filas correto. Peça ao seu administrador de sistemas para iniciá-lo, se não estiver ativo. Em seguida, tente o comando novamente.

AMQ8606

Armazenamento insuficiente disponível para o monitor acionador do IBM WebSphere MQ

Gravidade

0: Informações

Explanation

Havia armazenamento insuficiente disponível para o monitor acionador IBM WebSphere MQ ser executado.

Resposta

Libere algum armazenamento e, em seguida, tente o comando novamente.

AMQ8607

A conexão do monitor acionador do IBM WebSphere MQ falhou

Gravidade

0: Informações

Explanation

A conexão do monitor acionador com o gerenciador de filas solicitado falhou devido ao código de razão MQI <insert_1> de MQCONN.

Resposta

Consulte o seu administrador de sistemas sobre o estado do gerenciador de filas

AMQ8608

Conexão do monitor acionador do IBM WebSphere MQ interrompida

Gravidade

0: Informações

Explanation

A conexão ao gerenciador de filas falhou enquanto o monitor acionador estava em execução. Isso pode ser causado por um comando endmqm emitido por outro usuário ou causado por um erro no gerenciador de fila.

Resposta

Consulte o seu administrador de sistemas sobre o estado do gerenciador de filas

AMQ8609

Tipo de fila de inicialização ausente ou errado

Gravidade

0: Informações

Explanation

A fila de inicialização nomeada não pôde ser localizada ou o tipo de fila não está correto para uma fila de inicialização.

Resposta

Verifique se a fila nomeada existe e é uma fila local ou se a fila nomeada é um alias para uma fila local que existe.

AMQ8610

Fila de inicialização em uso

Gravidade

0: Informações

Explanation

O monitor acionador IBM WebSphere MQ não pôde abrir a fila de inicialização porque ela está aberta para uso exclusivo por outro aplicativo.

Resposta

Aguarde até que a fila não esteja mais em uso e tente o comando novamente

AMQ8611

A fila de inicialização não pôde ser aberta.

Gravidade

0: Informações

Explanation

O monitor acionador IBM WebSphere MQ não pôde abrir a fila de inicialização; o código de razão <insert_1> foi retornado de MQOPEN.

Resposta

Consulte seu administrador de sistemas.

AMQ8612

Aguardando uma mensagem do acionador

Gravidade

0: Informações

Explanation

O monitor acionador IBM WebSphere MQ está aguardando uma mensagem chegar na fila de inicialização.

Resposta

Nenhum.

AMQ8613

Fila de inicialização alterada ou excluída

Gravidade

0: Informações

Explanation

O monitor acionador IBM WebSphere MQ não pode continuar porque a fila de inicialização foi excluída ou alterada desde que foi aberta..

Resposta

Tente o comando novamente.

AMQ8614

Fila de inicialização não ativada para entrada.

Gravidade

0: Informações

Explanation

O monitor acionador IBM WebSphere MQ não pode ler a partir da fila de iniciação porque a entrada não está ativada

Resposta

Solicite que o administrador do sistema ative a fila para entrada

AMQ8615

O monitor acionador IBM WebSphere MQ falhou ao obter mensagem.

Gravidade

0: Informações

Explanation

O monitor acionador IBM WebSphere MQ falhou devido ao código de razão MQI <insert_1> de MQGET.

Resposta

Consulte seu administrador de sistemas.

AMQ8616

Acionador de término do aplicativo

Gravidade

0: Informações

Explanation

A ação para acionar um aplicativo foi concluída..

Resposta

Nenhum.

AMQ8617

Mensagem inválida de ativação.

Gravidade

0: Informações

Explanation

O monitor acionador IBM WebSphere MQ recebeu uma mensagem que não é reconhecida como uma mensagem do acionador válida Se o gerenciador de filas tiver uma fila de mensagens não entregues, o monitor acionador tentará colocar a mensagem nessa fila. Se essa operação for bem-sucedida, o monitor acionador continuará. Caso contrário, o monitor acionador verificará se as opções de Relatório no descritor de mensagens permitem que a mensagem seja descartada. Se sim, a mensagem será descartada e o monitor acionador continuará. Se não, a operação será restaurada e o monitor acionador terminará.

Resposta

Investigue o motivo pelo qual a mensagem do acionador era inválida. Verifique se você iniciou o monitor acionador para consumir a partir da fila correta. O monitor acionador deve receber o nome de uma fila de iniciação, não de uma fila do aplicativo. Se você o iniciou para consumir a partir de uma fila do aplicativo, isso deverá ser corrigido.

AMQ8618

Erro <insert_1> ao iniciar aplicativo acionado (número do erro <insert_2>).

Gravidade

0: Informações

Explanation

Foi detectado um erro ao tentar iniciar o aplicativo identificado em uma mensagem do acionador. A chamada system () retornou <insert_1>. Isso pode fazer com que o valor de erro seja configurado. Nesse caso, o valor era <insert_2>.

Resposta

Verifique se o aplicativo que o monitor acionador estava tentando iniciar está disponível. Consulte a documentação para a chamada `system ()` para saber por que o aplicativo acionado falhou ao iniciar.

AMQ8619

Tipo de aplicativo *<insert_1>* não suportado.

Gravidade

0: Informações

Explanation

Foi recebida uma mensagem do acionador que especifica o tipo de aplicativo *<insert_1>*; o monitor acionador não suporta esse tipo.

Resposta

Utilize um monitor acionador alternativo para esta fila de iniciação

AMQ8620

Mensagem do acionador com aviso *<insert_1>*

Gravidade

0: Informações

Explanation

O monitor acionador recebeu uma mensagem com um aviso. Por exemplo, ele pode ter sido truncado ou não pôde ser convertido para a representação de dados do monitor acionador. O código de razão do aviso é *<insert_1>*.

Resposta

Nenhum.

AMQ8621

Uso: `runmqtmc [-m QMgrName] [-q InitQ]`

Gravidade

0: Informações

Explanation

Nenhum.

Resposta

Nenhum.

AMQ8622

Uso: `CICS-Transação-Nome [estruturaMQTMC2]`

Gravidade

0: Informações

Explanation

Nenhum.

Resposta

Nenhum.

AMQ8623

Listener IBM WebSphere MQ alterado.

Gravidade

0: Informações

Explanation

IBM WebSphere MQ listener *<insert_3>* alterado.

Resposta

Nenhum.

AMQ8624

Serviço IBM WebSphere MQ alterado.

Gravidade

0: Informações

Explanation

IBM WebSphere MQ service <insert_3> alterado.

Resposta

Nenhum.

AMQ8625

IBM WebSphere MQ Serviço criado.

Gravidade

0: Informações

Explanation

IBM WebSphere MQ service <insert_3> criado.

Resposta

Nenhum.

AMQ8626

Listener IBM WebSphere MQ criado.

Gravidade

0: Informações

Explanation

Criado o IBM WebSphere MQ listener <insert_3>

Resposta

Nenhum.

AMQ8627

Objeto de serviço IBM WebSphere MQ excluído.

Gravidade

0: Informações

Explanation

IBM WebSphere MQ objeto de serviço <insert_3> excluído.

Resposta

Nenhum.

AMQ8628

Objeto listener IBM WebSphere MQ excluído.

Gravidade

0: Informações

Explanation

IBM WebSphere MQ objeto do listener <insert_3> excluído

Resposta

Nenhum.

AMQ8629

Exiba detalhes das informações de serviço

Gravidade

0: Informações

Explanation

O comando MQSC DISPLAY SERVICE foi concluído com êxito.. Os detalhes seguem essa mensagem.

Resposta

Nenhum.

AMQ8630

Exibir detalhes de informações do listener.

Gravidade

0: Informações

Explanation

O comando MQSC DISPLAY LISTENER foi concluído com êxito.. Os detalhes seguem essa mensagem.

Resposta

Nenhum.

AMQ8631

Exibir detalhes do status do ouvinte

Gravidade

0: Informações

Explanation

O comando MQSC DISPLAY LSSTATUS foi concluído com êxito.. Os detalhes seguem essa mensagem.

AMQ8632

Exibir detalhes do status de serviço.

Gravidade

0: Informações

Explanation

O comando MQSC DISPLAY SVSTATUS foi concluído com êxito.. Os detalhes seguem essa mensagem.

AMQ8633

Exibir detalhes do tópico.

Gravidade

0: Informações

Explanation

O comando MQSC DISPLAY TOPIC foi concluído com êxito.. Os detalhes seguem essa mensagem.

AMQ8634 (Tandem)

O arquivo de Estouro de Mensagens não pôde ser criado para a fila <insert_1>

Gravidade

0: Informações

Explanation

Ao tentar criar um arquivo para conter uma mensagem grande (uma mensagem maior que o limite de estouro de mensagens para a fila), o Gerenciador de filas não conseguiu identificar um nome de arquivo exclusivo para o arquivo. Isso é provavelmente causado por muitas mensagens grandes existentes para a fila ou para o gerenciador de filas como um todo se o local padrão para o armazenamento de mensagens grandes estiver sendo utilizado

Resposta

Use altmqfls para alterar o subvolume para o armazenamento de mensagens grandes para esta Fila

AMQ8635 (Tandem)

Um Servidor de Fila terminou normalmente.

Gravidade

0: Informações

Explanation

Um Servidor de Fila na CPU <insert_1> terminou normalmente. O processo foi denominado <insert_3>..

Resposta

Nenhum.

AMQ8636 (Tandem)

Um Servidor de Fila terminou com erros.

Gravidade

0: Informações

Explanation

Um Queue Server na CPU <insert_1> terminou com erros. O processo foi denominado <insert_3>.. O código de retorno de erro relatado pelo Queue Server é <insert_2>. O Queue Server deve ser reiniciado automaticamente pelo Queue Manager.

Resposta

Verifique se o Queue Server foi reiniciado corretamente. Examine o subvolume FD do Gerenciador de Filas para arquivos FFST que podem ter sido gerados pelo Servidor de Filas. Use o nome do processo para localizar os FFSTs relevantes. Tente reconstruir a cadeia de eventos ou sintomas que levam à falha e salve quaisquer arquivos de saída gerados e use o https://www.ibm.com/support/home/product/P439881V74305Y86/IBM_MQ ou o assistente de suporte IBM em https://www.ibm.com/support/home/product/C100515X13178X21/other_software/ibm_support_assistant para ver se uma solução já está disponível. Se não for possível localizar uma correspondência, entre em contato com o centro de suporte do IBM

AMQ8637 (Tandem)

Um Servidor de Fila detectou uma falha de CPU.

Gravidade

0: Informações

Explanation

O processo do Queue Server <insert_3> detectou que a CPU <insert_1> falhou. Se houver componentes do Gerenciador de Filas que estavam em execução nessa CPU, eles agora não estarão mais disponíveis, e as conexões e os canais do aplicativo poderão ser descartadas. O Gerenciador de filas deve continuar disponível para novas conexões e canais. Quaisquer processos do Servidor de Status e do Servidor de Fila que estavam em execução nessa CPU serão substituídos em outras CPUs disponíveis.

Resposta

Normalmente não é necessário. Os aplicativos poderiam ter o código de razão MQRC_CONNECTION_BROKEN (2009) de operações MQI em andamento que usavam processos do agente em execução nas CPUs com falha, mas eles deveriam ser capazes de reconectar imediatamente com êxito.

AMQ8638 (Tandem)

Um Queue Server concluiu o processamento de controle.

Gravidade

0: Informações

Explanation

O processo do Queue Server <insert_3> concluiu o processamento que foi associado a um controle anterior de um processo do Queue Server primário com falha ou a falha da CPU na qual ele estava em execução. O processamento normal continua após este ponto e o Servidor de Fila está novamente em um estado no qual ele é resiliente a qualquer ponto único de falha

Resposta

Normalmente não é necessário. Esta mensagem é registrada para fornecer uma confirmação positiva de que o controle foi concluído

AMQ8639 (Tandem)

Um Queue Server processou mensagens expiradas.

Gravidade

0: Informações

Explanation

O processo do Queue Server <insert_3> detectou e processou mensagens <insert_1> que expiraram.

Resposta

Normalmente não é necessário. Esta mensagem é registrada para fornecer informações sobre o número de mensagens que expiram para cada Servidor de Filas. Se a degradação de desempenho ocorrer para um Servidor de Fila específico, verifique se não há um número excessivamente grande de mensagens expiradas que devem ser processadas por esse processo do Servidor de Fila.

AMQ8640 (Tandem)

Tempo limite de entrega de sinal expirado para um MQGET..

Gravidade

0: Informações

Explanation

O processo do Servidor de Fila <insert_3> falhou ao abrir e enviar um sinal para o processo de aplicativo <insert_4> dentro do tempo limite permitido para entrega de sinal. O MQGET com a opção MQGMO_SET_SIGNAL emitida pelo aplicativo foi cancelado pelo Servidor de Fila, mas nenhuma notificação pode ser entregue ao aplicativo.

Resposta

A intervenção manual com o aplicativo pode ser necessária para assegurar que ele retome o processamento normal. Nenhuma notificação adicional será entregue para o aplicativo relacionado à chamada MQGET que estabeleceu o sinal O aplicativo pode reabrir a fila e emitir novamente a chamada MQGET para recuperar dessa situação.

AMQ8641 (Tandem)

Erro de abertura de entrega de sinal para um MQGET

Gravidade

0: Informações

Explanation

O processo do Queue Server <insert_3> falhou ao abrir o processo de aplicativo <insert_4> para entregar um IPC de sinal. O número do erro do sistema de arquivos era <insert_1> O MQGET com a opção MQGMO_SET_SIGNAL emitida pelo aplicativo foi cancelado pelo Servidor de Fila, mas nenhuma notificação pode ser entregue ao aplicativo.

Resposta

A intervenção manual com o aplicativo pode ser necessária para assegurar que ele retome o processamento normal. Nenhuma notificação adicional será entregue para o aplicativo relacionado à chamada MQGET que estabeleceu o sinal O aplicativo pode reabrir a fila e emitir novamente a chamada MQGET para recuperar dessa situação.

AMQ8642 (Tandem)

Erro de entrega de sinal para um MQGET

Gravidade

0: Informações

Explanation

O processo do Queue Server <insert_3> falhou ao entregar um IPC de sinal para o processo de aplicativo <insert_4>. O número do erro do sistema de arquivos era <insert_1> O MQGET com a opção MQGMO_SET_SIGNAL emitida pelo aplicativo foi cancelado pelo Servidor de Fila, mas nenhuma notificação pode ser entregue ao aplicativo.

Resposta

A intervenção manual com o aplicativo pode ser necessária para assegurar que ele retome o processamento normal. Nenhuma notificação adicional será entregue para o aplicativo relacionado à chamada MQGET que estabeleceu o sinal O aplicativo pode reabrir a fila e emitir novamente a chamada MQGET para recuperar dessa situação.

AMQ8643 (Tandem)

Entrega de sinal cancelada para um MQGET

Gravidade

0: Informações

Explanation

O processo do Servidor de Fila <insert_3> foi necessário para finalizar um MQGET com a opção MQGMO_SET_SIGNAL antes do intervalo de espera especificado expirar, mas falhou ao abrir o processo de aplicativo <insert_4> para entregar um IPC de sinal. O MQGET com a opção MQGMO_SET_SIGNAL emitida pelo aplicativo foi cancelado pelo Servidor de Fila, mas nenhuma notificação pode ser entregue ao aplicativo.

Resposta

A intervenção manual com o aplicativo pode ser necessária para assegurar que ele retome o processamento normal. Nenhuma notificação adicional será entregue para o aplicativo relacionado à chamada MQGET que estabeleceu o sinal. O aplicativo pode reabrir a fila e emitir novamente a chamada MQGET para recuperar dessa situação.

AMQ8644 (Tandem)

Limite de memória do servidor da fila excedido.

Gravidade

0: Informações

Explanation

O processo do Queue Server <insert_3> atingiu o limite de uso de memória (<insert_1> bytes) no qual as filas não usadas são elegíveis para descarregamento no disco.

Resposta

Verifique se o Queue Server não está sobrecarregado com filas ou se as mensagens não estão sendo compiladas inesperadamente em filas suportadas pelo Queue Server.

AMQ8645 (Tandem)

Uso de memória para o Servidor de Fila agora abaixo do limite.

Gravidade

0: Informações

Explanation

O uso de memória do processo do Servidor da Fila <insert_3> agora foi reduzido para abaixo do limite (<insert_1> bytes) no qual as filas não usadas são descarregadas no disco.

Resposta

Nenhum.

AMQ8646 (Tandem)

NonStop TM/MP relata transações desativadas

Gravidade

0: Informações

Explanation

O Queue Server <insert_3> detectou que o Compaq NonStop TM/MP desativou transações no sistema NSK. Os Servidores de Fila no Gerenciador de Filas não aceitarão mais operações MQPUT ou MQGET sem procura em mensagens persistentes ou qualquer operação de ponto de sincronização. Tentativas de executar operações em mensagens persistentes serão rejeitadas com o código de razão MQRC_SYNCPOINT_NOT_AVAILABLE.

Resposta

NonStop TM/MP é um recurso crítico para MQSeries. Determine imediatamente a causa usando utilitários do sistema e corrija.

AMQ8647 (Tandem)

NonStop TM/MP relata transações ativadas

Gravidade

0: Informações

Explanation

O Queue Server <insert_3> detectou que as transações Compaq NonStop TM/MP estão ativadas no sistema NSK.

Resposta

Nenhuma ação é normalmente necessária. Se as transações foram desativadas anteriormente, esta mensagem indica que o sistema retornou para a operação normal.

AMQ8648 (Tandem)

Um Servidor de Fila foi iniciado

Gravidade

0: Informações

Explanation

Um Queue Server na CPU <insert_1> foi iniciado. O processo é denominado <insert_3>..

Resposta

Nenhum.

AMQ8649

Reconfigurar o Gerenciador de Filas do IBM WebSphere MQ aceito

Gravidade

0: Informações

Explanation

O comando MQSC RESET QMGR foi concluído com êxito Os detalhes seguem essa mensagem.

Resposta

Nenhum.

AMQ8650

Informações não disponíveis sobre atividades.

Gravidade

0: Informações

Explanation

O comando DSPMQRTE estava esperando informações de atividade, mas ele estava indisponível Isso nem sempre constitui um erro. Os motivos pelos quais as informações da atividade estão indisponíveis incluem o seguinte::

- 1) Um dos gerenciadores de fila na rota não suportava sistema de mensagens de rastreamento de rotas.
- 2) Um dos gerenciadores de fila na rota não permitiu que as informações de rota fossem retornadas para a fila de resposta... Consulte a documentação sobre os atributos do gerenciador de filas de ActivityRecording e TraceRoute para obter mais detalhes.
- 3) O relatório não pôde localizar uma rota de volta para a fila de resposta

Resposta

Tente e determine se as informações da atividade deveriam estar disponíveis Executar o comando com a opção de detalhamento 'outline' (usada com o sinalizador -v) pode ser útil para determinar onde a mensagem estava quando as informações da atividade foram geradas.

AMQ8650 (IBM i)

Informações não disponíveis sobre atividades.

Gravidade

0: Informações

Explanation

O comando DSPMQMRTE estava esperando informações de atividade, mas ele estava indisponível Isso nem sempre constitui um erro. Os motivos pelos quais as informações da atividade estão indisponíveis incluem o seguinte::

- 1) Um dos gerenciadores de fila na rota não suportava sistema de mensagens de rastreamento de rotas.
- 2) Um dos gerenciadores de fila na rota não permitiu que as informações de rota fossem retornadas para a fila de resposta... Consulte a documentação sobre os atributos do gerenciador de filas de ActivityRecording e TraceRoute para obter mais detalhes.
- 3) O relatório não pôde localizar uma rota de volta para a fila de resposta

Resposta

Tente e determine se as informações da atividade deveriam estar disponíveis Executar o comando com DSPINF (*ALL) pode ser útil para determinar onde a mensagem estava quando as informações da atividade foram geradas.

AMQ8651

O comando DSPMQRTE foi concluído com erros

Gravidade

0: Informações

Explanation

O comando DSPMQRTE concluiu o processamento da solicitação, mas um erro de execução foi detectado. As mensagens anteriores emitidas pelo comando podem ser usadas para identificar o erro

Resposta

Consulte as mensagens anteriores emitidas pelo comando

AMQ8651 (IBM i)

O comando DSPMQRTE terminou com erros.

Gravidade

0: Informações

Explanation

O comando DSPMQRTE concluiu o processamento de seu pedido, mas foi detectado um erro de execução. As mensagens anteriores emitidas pelo comando podem ser usadas para identificar o erro

Resposta

Consulte as mensagens anteriores emitidas pelo comando

AMQ8652

O comando DSPMQRTE foi concluído

Gravidade

0: Informações

Explanation

O comando DSPMQRTE concluiu o processamento da solicitação e nenhum erro de execução foi detectado.

Resposta

Nenhum.

AMQ8652 (IBM i)

O comando DSPMQRTE foi concluído

Gravidade

0: Informações

Explanation

O comando DSPMQRTE concluiu o processamento de sua solicitação e nenhum erro de execução foi detectado

Resposta

Nenhum.

AMQ8653

Comando DSPMQRTE iniciado com opções <insert_3>.

Gravidade

0: Informações

Explanation

Você iniciou o comando DSPMQRTE com as opções da linha de comandos <insert_3> e o comando agora está processando sua solicitação

Resposta

Aguarde o comando concluir o processamento de sua solicitação. Quaisquer mensagens adicionais que são emitidas podem ser usadas para determinar o resultado do pedido

AMQ8653 (IBM i)

Comando DSPMQRTE iniciado.

Gravidade

0: Informações

Explanation

Você iniciou o comando DSPMQRTE e agora está processando sua solicitação.

Resposta

Aguarde o comando concluir o processamento de sua solicitação. Quaisquer mensagens adicionais que são emitidas podem ser usadas para determinar o resultado do pedido

AMQ8654

A mensagem de rastreamento de rotas chegou no gerenciador de filas <insert_3>

Gravidade

0: Informações

Explanation

O comando DSPMQRTE recebeu a confirmação da chegada bem-sucedida da mensagem de rastreamento de rotas em sua fila de destino no gerenciador de filas <insert_3>

Resposta

Nenhum.

AMQ8654 (IBM i)

A mensagem de rastreamento de rotas chegou no gerenciador de filas <insert_3>

Gravidade

0: Informações

Explanation

O comando DSPMQMRTTE recebeu confirmação da chegada bem-sucedida da mensagem de rastreamento de rotas em sua fila de destino no gerenciador de fila <insert_3>..

Resposta

Nenhum.

AMQ8655

A mensagem de rastreamento de rotas expirou

Gravidade

0: Informações

Explanation

O comando DSPMQRTE recebeu confirmação de que a mensagem de rastreamento de rotas expirou.

Resposta

O intervalo de expiração de mensagens de rastreamento de rotas geradas pelo comando DSPMQRTE pode ser alterado usando a opção -xs se isso for necessário.

AMQ8655 (IBM i)

A mensagem de rastreamento de rotas expirou

Gravidade

0: Informações

Explanation

O comando DSPMQMRTTE recebeu a confirmação de que a mensagem de rastreamento de rotas expirou

Resposta

O intervalo de expiração de mensagens de rastreamento de rotas geradas pelo comando DSPMQMRTTE pode ser alterado usando o parâmetro EXPIRE se isso for necessário.

AMQ8656

O comando DSPMQRTE recebeu um relatório de exceções do gerenciador de filas <insert_4> com feedback <insert_1> <insert_3>.

Gravidade

0: Informações

Explanation

A mensagem de rastreamento de rotas do comando DSPMQRTE causou uma exceção no gerenciador de filas <insert_4> O campo Feedback no relatório era <insert_1> ou <insert_3>..

Resposta

Use o feedback fornecido para determinar por que a mensagem de rastreamento de rotas causou a exceção.

AMQ8656 (IBM i)

O comando DSPMQMRTE recebeu um relatório de exceções do gerenciador de filas <insert_4> com feedback <insert_1> <insert_3>.

Gravidade

0: Informações

Explanation

A mensagem de rastreamento de rotas do comando DSPMQMRTE causou uma exceção no gerenciador de filas <insert_4>.. O campo Feedback no relatório foi <insert_1> ou <insert_3>.

Resposta

Use o feedback fornecido para determinar por que a mensagem de rastreamento de rotas causou a exceção.

AMQ8657

O comando DSPMQMRTE usou <insert_3> 0x<insert_4>.

Gravidade

0: Informações

Explanation

Você iniciou o comando DSPMQMRTE especificando que deveria gerar uma mensagem de rastreamento de rotas. Isto ocorreu e a mensagem de rastreamento de rotas tinha <insert_3> X<insert_4>.

Resposta

O <insert_3> pode ser usado para recuperar respostas para essa solicitação de rastreamento de rotas. Execute o comando DSPMQMRTE novamente especificando esse identificador com o sinalizador -i e com a fila de destino especificada como a fila na qual as respostas devem ser retornadas ou na qual a mensagem de rastreamento de rotas deve ter chegado. Isso pode estar em outro gerenciador de filas

AMQ8657 (IBM i)

O comando DSPMQMRTE usou <insert_3> 0x<insert_4>.

Gravidade

0: Informações

Explanation

Você iniciou o comando DSPMQMRTE especificando que deveria gerar uma mensagem de rastreamento de rotas. Isto ocorreu e a mensagem de rastreamento de rotas tinha <insert_3> X<insert_4>.

Resposta

O <insert_3> pode ser usado para recuperar respostas para essa solicitação de rastreamento de rotas. Execute o comando DSPMQMRTE novamente, especificando esse identificador para CRLID e com a fila de destino especificada como a fila na qual as respostas devem ser retornadas ou na qual a mensagem de rastreamento de rotas deve ter chegado. Isso pode estar em outro gerenciador de filas

AMQ8658

O comando DSPMQMRTE falhou ao colocar uma mensagem para o destino especificado

Gravidade

0: Informações

Explanation

A solicitação para o comando DSPMQMRTE para colocar uma mensagem de rastreamento de rotas foi mal-sucedida. As mensagens anteriores emitidas pelo comando podem ser usadas para identificar por que a mensagem não pôde ser colocada.

Resposta

Consulte as mensagens anteriores emitidas pelo comando

AMQ8658 (IBM i)

O comando DSPMQMRTE falhou ao colocar uma mensagem na fila de destino

Gravidade

0: Informações

Explanation

A solicitação para o comando DSPMQMRTE para colocar uma mensagem de rastreo de rotas na fila de destino foi malsucedida. As mensagens anteriores emitidas pelo comando podem ser usadas para identificar por que a mensagem não pôde ser colocada na fila de destino.

Resposta

Consulte as mensagens anteriores emitidas pelo comando

AMQ8659

O comando DSPMQMRTE colocou com sucesso uma mensagem na fila <insert_3>, gerenciador de fila <insert_4>

Gravidade

0: Informações

Explanation

A solicitação para o comando DSPMQMRTE para colocar uma mensagem na fila de destino foi bem-sucedida. A fila de destino foi resolvida para <insert_3> no gerenciador de filas <insert_4>

Resposta

Nenhum.

AMQ8659 (IBM i)

O comando DSPMQMRTE colocou com sucesso uma mensagem na fila <insert_3>, gerenciador de fila <insert_4>

Gravidade

0: Informações

Explanation

A solicitação para o comando DSPMQMRTE para colocar uma mensagem na fila de destino foi bem-sucedida. A fila de destino foi resolvida para <insert_3> no gerenciador de filas <insert_4>

Resposta

Nenhum.

AMQ8660

O comando DSPMQMRTE não pôde ordenar corretamente as seguintes atividades:

Gravidade

0: Informações

Explanation

O comando DSPMQMRTE recebeu as seguintes atividades, mas não puderam ser impressas na ordem correta. Isso geralmente ocorre porque foi recebido um relatório de atividades que não contém um grupo PCF TraceRoute ou que não possui o parâmetro RecordedActivities, que permitiria que ele fosse ordenado corretamente.

Resposta

Localize e corrija o aplicativo que está gerando relatórios de atividades sem as informações necessárias para que eles sejam pedidos corretamente.

AMQ8660 (IBM i)

O comando DSPMQMRTE não pôde ordenar corretamente as seguintes atividades:

Gravidade

0: Informações

Explanation

O comando DSPMQMRTE recebeu as seguintes atividades, mas elas não puderam ser impressas na ordem correta. Isso geralmente ocorre porque foi recebido um relatório de atividades que não contém um grupo PCF TraceRoute ou que não possui o parâmetro RecordedActivities, que permitiria que ele fosse ordenado corretamente.

Resposta

Localize e corrija o aplicativo que está gerando relatórios de atividades sem as informações necessárias para que eles sejam pedidos corretamente.

AMQ8661

O comando DSPMQRTE não será colocado na Fila <insert_3>, gerenciador de filas <insert_4>

Gravidade

20: Erro

Explanation

Você iniciou o comando DSPMQRTE especificando que a mensagem de rastreamento de rotas não deve ser entregue para uma fila local (-d yes não foi especificado). No entanto, foi determinado que a fila de destino não é resolvida para uma fila de transmissão. Portanto, o comando DSPMQRTE escolheu não colocar a mensagem de rastreamento de rotas na fila de destino <insert_3> no gerenciador de filas <insert_4>.

Resposta

Determine se era esperado que a fila de destino fosse resolvida para uma fila local..

AMQ8661 (IBM i)

O comando DSPMQMRTTE não será colocado na fila <insert_3>, no gerenciador de filas <insert_4>

Gravidade

20: Erro

Explanation

Você iniciou o comando DSPMQMRTTE especificando que a mensagem de rastreamento de rotas não deve ser entregue para uma fila local (DLVRMSG (*NO) foi especificado). No entanto, foi determinado que a fila de destino não é resolvida para uma fila de transmissão. Portanto, o comando DSPMQMRTTE optou por não colocar a mensagem de rastreamento de rotas na fila de destino <insert_3> no gerenciador de filas <insert_4>

Resposta

Determine se era esperado que a fila de destino fosse resolvida para uma fila local..

AMQ8662

Mensagem de rastreamento de rotas entregue no gerenciador de filas <insert_3>

Gravidade

0: Informações

Explanation

O comando DSPMQRTE recebeu a confirmação da entrega bem-sucedida da mensagem de rastreamento de rotas no gerenciador de fila <insert_3> para um aplicativo solicitante

Resposta

Nenhum.

AMQ8662 (IBM i)

Mensagem de rastreamento de rotas entregue no gerenciador de filas <insert_3>

Gravidade

0: Informações

Explanation

O comando DSPMQMRTTE recebeu uma confirmação da entrega bem-sucedida da mensagem de rastreamento de rotas no gerenciador de fila <insert_3> para um aplicativo solicitante

Resposta

Nenhum.

AMQ8663

Conexão do cliente não suportada neste ambiente.

Gravidade

20: Erro

Explanation

Foi feita uma tentativa de conectar a um gerenciador de filas usando uma conexão do cliente. No entanto, as conexões do cliente não são suportadas em seu ambiente

Resposta

Conecte-se ao gerenciador de filas usando uma conexão do servidor

AMQ8664

O comando DSPMQRTE não pôde conectar ao gerenciador de filas <insert_3>.

Gravidade

20: Erro

Explanation

Você iniciou o comando DSPMQRTE especificando que ele deve se conectar ao gerenciador de fila <insert_3> O comando não pôde conectar a esse gerenciador de filas. As mensagens anteriores emitidas pelo comando podem ser usadas para identificar o erro

Resposta

Consulte as mensagens anteriores emitidas pelo comando

AMQ8664 (IBM i)

O comando DSPMQMRTTE não pôde conectar ao gerenciador de filas <insert_3>.

Gravidade

20: Erro

Explanation

Você iniciou o comando DSPMQMRTTE especificando que ele deve conectar ao gerenciador de filas <insert_3>. O comando não pôde conectar a esse gerenciador de filas. As mensagens anteriores emitidas pelo comando podem ser usadas para identificar o erro

Resposta

Consulte as mensagens anteriores emitidas pelo comando

AMQ8665

O comando DSPMQRTE forneceu um CorrelId <insert_3>inválido.

Gravidade

20: Erro

Explanation

Você iniciou o comando DSPMQRTE especificando a opção -i com um CorrelId <insert_3> inválido. O CorrelId era muito longo ou não estava no formato correto

Resposta

Consulte a sintaxe do comando e tente-o novamente.

AMQ8665 (IBM i)

O comando DSPMQMRTTE recebeu um CorrelId <insert_3>inválido.

Gravidade

20: Erro

Explanation

Você iniciou o comando DSPMQMRTTE especificando CRLID com um CorrelId <insert_3> que era inválido.

Resposta

Consulte a sintaxe do comando e tente-o novamente.

AMQ8666

Fila <insert_3> no Gerenciador de Filas <insert_4>

Gravidade

0: Informações

Explanation

A mensagem de rastreamento de rotas do comando DSPMQRTE foi confirmada como tendo tomado uma rota que envolve a fila <insert_3> no gerenciador de filas <insert_4> em uma tentativa de atingir a fila de destino.

Resposta

Aguarde mensagens subsequentes que possam indicar outras filas ou tópicos pelos quais a mensagem resultante foi roteada.

AMQ8666 (IBM i)

Fila <insert_3> no Gerenciador de Filas <insert_4>

Gravidade

0: Informações

Explanation

A mensagem de rastreamento de rotas do comando DSPMQMRTE foi confirmada como tendo tomado uma rota que envolve a fila <insert_3> no gerenciador de fila <insert_4> em uma tentativa de atingir a fila de destino.

Resposta

Aguarde mensagens subsequentes que possam indicar outra fila pela qual a mensagem foi roteada.

AMQ8667

O comando DSPMQRTE não pôde abrir a fila de respostas <insert_3>, o gerenciador de fila <insert_4>

Gravidade

20: Erro

Explanation

Você iniciou o comando DSPMQRTE especificando fila de resposta <insert_3>. No entanto, o comando DSPMQRTE não pôde abrir com sucesso uma fila com esse nome no gerenciador de filas <insert_4>. As mensagens anteriores emitidas pelo comando podem ser usadas para identificar o erro. Se a opção -rq não foi especificada, a fila de resposta será uma fila dinâmica temporária modelada em SYSTEM.DEFAULT.MODEL.QUEUE.

Resposta

Consulte as mensagens anteriores emitidas pelo comando. Especifique uma fila de resposta que possa ser aberta e, em seguida, tente o comando novamente.

AMQ8667 (IBM i)

O comando DSPMQMRTE não pôde abrir a fila de resposta <insert_3>, o gerenciador de filas <insert_4>

Gravidade

20: Erro

Explanation

Você iniciou o comando DSPMQMRTE especificando fila de resposta <insert_3>. No entanto, o comando DSPMQMRTE não pôde abrir com êxito uma fila com esse nome no gerenciador de filas <insert_4>. As mensagens anteriores emitidas pelo comando podem ser usadas para identificar o erro. Se o parâmetro RPLYQ não foi especificado, a fila de resposta será uma fila dinâmica temporária modelada em SYSTEM.DEFAULT.MODEL.QUEUE.

Resposta

Consulte as mensagens anteriores emitidas pelo comando. Especifique uma fila de resposta que possa ser aberta e, em seguida, tente o comando novamente.

AMQ8668

O comando DSPMQRTE não pôde abrir a Fila <insert_3>, o gerenciador de filas <insert_4>

Gravidade

20: Erro

Explanation

Você iniciou o comando DSPMQRTE especificando a fila <insert_3>, usando a opção -q. No entanto, o comando DSPMQRTE não pôde abrir com sucesso uma fila com esse nome no gerenciador de filas <insert_4>. As mensagens anteriores emitidas pelo comando podem ser usadas para identificar o erro.

Resposta

Consulte as mensagens anteriores emitidas pelo comando. Especifique uma fila, utilizando a opção -q, que pode ser aberta e, em seguida, tente novamente o comando...

AMQ8668 (IBM i)

O comando DSPMQMRTE não pôde abrir a Fila <insert_3>, o gerenciador de filas <insert_4>

Gravidade

20: Erro

Explanation

Você iniciou o comando DSPMQMRTE especificando a fila <insert_3> para o parâmetro QNAME.. No entanto, o comando DSPMQMRTE não pôde abrir com êxito uma fila com esse nome no gerenciador de filas <insert_4> As mensagens anteriores emitidas pelo comando podem ser usadas para identificar o erro

Resposta

Consulte as mensagens anteriores emitidas pelo comando Especifique uma fila, utilizando o parâmetro QNAME, que possa ser aberta, e, em seguida, tente novamente o comando

AMQ8669

O comando DSPMQRTE falhou ao resolver o Gerenciador de Filas <insert_3> no gerenciador de filas <insert_4>

Gravidade

20: Erro

Explanation

O comando DSPMQRTE tentou resolver o gerenciador de filas <insert_3> (fornecido pela opção -qm) no gerenciador de filas <insert_4> , mas a tentativa falhou. A fila especificada pela opção -q não pôde ser aberta.

Resposta

Assegure-se de que o gerenciador de filas <insert_3> possa ser resolvido no gerenciador de filas <insert_4> ou especifique um gerenciador de filas diferente com a opção -qm. Tente o comando novamente.

AMQ8669 (IBM i)

O comando DSPMQMRTE falhou ao resolver o gerenciador de filas <insert_3> no gerenciador de filas <insert_4>

Gravidade

20: Erro

Explanation

O comando DSPMQMRTE tentou resolver o gerenciador de fila <insert_3> (fornecido pelo parâmetro TGTMQM) no gerenciador de filas <insert_4> mas a tentativa falhou. A fila especificada pelo parâmetro QNAME não pôde ser aberta

Resposta

Assegure que o gerenciador de filas <insert_3> possa ser resolvido no gerenciador de filas <insert_4> ou especifique um gerenciador de filas diferente com o parâmetro TGTMQM. Tente o comando novamente.

AMQ8670

O carregamento do módulo do servidor <insert_3> falhou

Gravidade

20: Erro

Explanation

Uma tentativa de carregar dinamicamente o módulo do servidor <insert_3> falhou Normalmente, isso ocorre porque apenas módulos clientes estão instalados.

Resposta

Verifique quais módulos estão instalados e tente novamente o comando com a opção -c especificada, se aplicável

AMQ8671

O comando DSPMQRTE não recebeu uma fila de resposta quando uma era necessária

Gravidade

20: Erro

Explanation

O comando DSPMQRTE estava esperando uma fila de resposta especificada pela opção -rq, mas nenhuma fila de resposta foi especificada Especificar uma fila de resposta é obrigatório se a opção

-n (no display) e uma opção de geração de resposta (-ar ou -ro [activity|coa|exception|expiration]) for especificada.

Resposta

Especifique uma fila de resposta e tente o comando novamente

AMQ8672

O comando DSPMQRTE falhou ao obter uma mensagem da fila <insert_3>, gerenciador de filas <insert_4>

Gravidade

20: Erro

Explanation

O comando DSPMQRTE tentou obter uma mensagem da fila <insert_3>, do gerenciador de fila <insert_4>, mas a tentativa falhou. As mensagens anteriores emitidas pelo comando podem ser usadas para identificar o erro.

Resposta

Consulte as mensagens anteriores emitidas pelo comando

AMQ8672 (IBM i)

O comando DSPMQMRTTE falhou ao obter uma mensagem da fila <insert_3>, do gerenciador de filas <insert_4>

Gravidade

20: Erro

Explanation

O comando DSPMQMRTTE tentou obter uma mensagem da fila <insert_3>, do gerenciador de fila <insert_4>, mas a tentativa falhou. As mensagens anteriores emitidas pelo comando podem ser usadas para identificar o erro.

Resposta

Consulte as mensagens anteriores emitidas pelo comando

AMQ8673

O comando DSPMQRTE recebeu a opção <insert_3> com um nome de objeto inválido <insert_4>.

Gravidade

20: Erro

Explanation

Você iniciou o comando DSPMQRTE especificando a opção <insert_3> com um nome de objeto <insert_4> inválido. Em geral, os nomes de objetos do IBM WebSphere MQ podem ter até 48 caracteres. Um nome de objeto pode conter os seguintes caracteres:

- 1) Caracteres alfabéticos maiúsculos (A a Z).
- 2) Caracteres alfabéticos minúsculos (a a z).
- 3) dígitos numéricos (0 a 9).
- 4) Período (.), barra (/), sublinhado (_), porcentagem (%).

Consulte a documentação do IBM WebSphere MQ System Administration para obter mais detalhes e restrições.

Resposta

Especifique um nome de objeto válido e tente o comando novamente.

AMQ8673 (IBM i)

O comando DSPMQMRTTE foi fornecido com um nome de objeto inválido <insert_4>..

Gravidade

20: Erro

Explanation

Você iniciou o comando DSPMQMRTE especificando um nome de objeto <insert_4> inválido. Em geral, os nomes de objetos do IBM WebSphere MQ podem ter até 48 caracteres. Um nome de objeto pode conter os seguintes caracteres:

- 1) Caracteres alfabéticos maiúsculos (A a Z).
- 2) Caracteres alfabéticos minúsculos (a a z).
- 3) dígitos numéricos (0 a 9).
- 4) Período (.), barra (/), sublinhado (_), porcentagem (%).

Consulte a documentação do IBM WebSphere MQ System Administration para obter mais detalhes e restrições.

Resposta

Especifique um nome de objeto válido e tente o comando novamente.

AMQ8674

O comando DSPMQMRTE agora está aguardando informações para exibir.

Gravidade

0: Informações

Explanation

O comando DSPMQMRTE gerou e colocou com êxito a mensagem de rastreamento de rotas e agora está aguardando que as respostas sejam retornadas para a fila de respostas para indicar a rota que a mensagem de rastreamento de rotas levou para seu destino

Resposta

Aguarde que as respostas sejam retornadas para a fila de resposta e que as informações sobre a rota sejam exibidas.

AMQ8674 (IBM i)

O comando DSPMQMRTE agora está aguardando a exibição de informações

Gravidade

0: Informações

Explanation

O comando DSPMQMRTE gerou e colocou com êxito a mensagem de rastreamento de rotas e agora está aguardando que as respostas sejam retornadas para a fila de respostas para indicar a rota que a mensagem de rastreamento de rotas levou para seu destino

Resposta

Aguarde que as respostas sejam retornadas para a fila de resposta e que as informações sobre a rota sejam exibidas.

AMQ8675

O comando DSPMQMRTE recebeu uma opção inválida <insert_3>.

Gravidade

20: Erro

Explanation

Você iniciou o comando DSPMQMRTE especificando uma opção <insert_3> que não foi reconhecida. O comando será encerrado..

Resposta

Consulte a sintaxe de comando e tente novamente o comando

AMQ8676

O comando DSPMQMRTE recebeu uma combinação inválida de opções.

Gravidade

20: Erro

Explanation

Você iniciou o comando DSPMQRTE especificando uma combinação das opções inválidas. Apenas -ts ou -q deve ser especificado. A opção -i não pode ser especificada com uma ou mais das seguintes opções: -ac, -ar, -d, -f, -l, -n, -o, -p, -qm, -ro, -rq, -rqm, -s, -t, -xs, -xp. A opção -n não pode ser especificada com uma das opções a seguir: -b, -i, -v, -w. A opção -ar só pode ser especificada se a opção -ac também tiver sido especificada. A opção -rqm só pode ser especificada se a opção -rq também tiver sido especificada..

Resposta

Consulte a documentação do comando e tente o comando novamente.

AMQ8677

O comando DSPMQRTE recebeu uma opção <insert_3> com valores conflitantes.

Gravidade

20: Erro

Explanation

Você iniciou o comando DSPMQRTE especificando valores para a opção <insert_3> que entram em conflito.. Pelo menos dois valores foram especificados para a mesma opção, mas eles entram em conflito entre si. O comando DSPMQRTE será encerrado..

Resposta

Consulte a sintaxe do comando e tente-o novamente.

AMQ8677 (IBM i)

O comando DSPMQMRTTE recebeu um parâmetro com valores conflitantes.

Gravidade

20: Erro

Explanation

Você iniciou o comando DSPMQMRTTE especificando valores conflitantes. Pelo menos dois valores foram especificados para o mesmo parâmetro, mas eles entram em conflito entre si. O comando DSPMQMRTTE será encerrado..

Resposta

Consulte a sintaxe do comando e tente-o novamente.

AMQ8678

O comando DSPMQRTE recebeu a opção <insert_3> com um valor inválido <insert_4>.

Gravidade

20: Erro

Explanation

Você iniciou o comando DSPMQRTE especificando um valor de opção inválido. O valor de <insert_4> para a opção <insert_3> não é reconhecido ou tem um formato incorreto.

Resposta

Consulte a sintaxe do comando e tente-o novamente.

AMQ8678 (IBM i)

O comando DSPMQMRTTE recebeu um valor inválido <insert_4>.

Gravidade

20: Erro

Explanation

Você iniciou o comando DSPMQMRTTE especificando um valor de parâmetro inválido. O valor <insert_4> não é reconhecido ou tem um formato incorreto.

Resposta

Consulte a sintaxe do comando e tente-o novamente.

AMQ8679

Mensagens persistentes não permitidas na fila de resposta <insert_3>, gerenciador de filas <insert_4>.

Gravidade

20: Erro

Explanation

Foi especificado que o comando DSPMQRTE deve colocar uma mensagem de rastreamento de rotas persistente na fila de destino (consulte a documentação para a opção -l.) No entanto, as mensagens persistentes não são permitidas na fila de resposta porque é uma fila dinâmica temporária e as respostas persistentes eram esperadas para retornar a ela. A mensagem de rastreamento de rotas não foi colocada na fila de destino

Resposta

Assegure que a fila de resposta não seja uma fila dinâmica temporária. Use a opção -rq para especificar a fila de respostas.

AMQ8679 (IBM i)

Mensagens persistentes não permitidas na fila de resposta <insert_3>, gerenciador de filas <insert_4>.

Gravidade

20: Erro

Explanation

Foi especificado que o comando DSPMQMRTTE deve colocar uma mensagem de rastreamento de rotas persistente na fila de destino (consulte a documentação do parâmetro MSGPST). No entanto, as mensagens persistentes não são permitidas na fila de resposta porque é uma fila dinâmica temporária e as respostas persistentes eram esperadas para retornar a ela. A mensagem de rastreamento de rotas não foi colocada na fila de destino

Resposta

Assegure que a fila de resposta não seja uma fila dinâmica temporária. Utilize o parâmetro RPLYQ para especificar a fila de resposta

AMQ8680

O comando DSPMQRTE falhou ao abrir o gerenciador de filas <insert_3>..

Gravidade

20: Erro

Explanation

O comando DSPMQRTE tentou abrir o gerenciador de fila <insert_3> para consulta, mas a abertura falhou. As mensagens anteriores emitidas pelo comando podem ser usadas para identificar o erro

Resposta

Consulte as mensagens anteriores emitidas pelo comando

AMQ8680 (IBM i)

O comando DSPMQMRTTE falhou ao abrir o gerenciador de filas <insert_3>..

Gravidade

20: Erro

Explanation

O comando DSPMQMRTTE tentou abrir o gerenciador de filas <insert_3> para consulta, mas a abertura falhou.. As mensagens anteriores emitidas pelo comando podem ser usadas para identificar o erro

Resposta

Consulte as mensagens anteriores emitidas pelo comando

AMQ8681

O comando DSPMQRTE detectou um erro, razão <insert_1> <insert_3>

Gravidade

20: Erro

Explanation

O comando DSPMQRTE detectou um erro de uma chamada MQI durante a execução de sua solicitação. O motivo da falha é <insert_1> ou <insert_3>.

Resposta

Consulte a documentação de Mensagens do IBM WebSphere MQ para obter uma explicação do motivo da falha Siga qualquer ação de correção e tente o comando novamente

AMQ8681 (IBM i)

O comando DSPMQMRTE detectou um erro, motivo <insert_1> <insert_3>.

Gravidade

20: Erro

Explanation

O comando DSPMQMRTE detectou um erro de uma chamada MQI durante a execução de sua solicitação. O motivo da falha é <insert_1> ou <insert_3>.

Resposta

Consulte a documentação de Mensagens do IBM WebSphere MQ para obter uma explicação do motivo da falha Siga qualquer ação de correção e tente o comando novamente

AMQ8682

Mensagem de rastreamento de rotas processada pelo aplicativo <insert_3> no gerenciador de filas <insert_4>

Gravidade

0: Informações

Explanation

O comando DSPMQMRTE colocou com êxito uma mensagem de rastreamento de rotas na fila de destino e, em seguida, foi entregue pelo gerenciador de filas <insert_4> para o aplicativo <insert_3> que processou a mensagens.

Resposta

Determine se era esperado que esse aplicativo processasse a mensagem de rastreamento de rotas

AMQ8682 (IBM i)

Mensagem de rastreamento de rotas processada pelo aplicativo <insert_3> no gerenciador de filas <insert_4>

Gravidade

0: Informações

Explanation

O comando DSPMQMRTE colocou com êxito uma mensagem de rastreamento de rotas na fila de destino e foi, então, entregue pelo gerenciador de filas <insert_4> ao aplicativo <insert_3> que processou a mensagem.

Resposta

Determine se era esperado que esse aplicativo processasse a mensagem de rastreamento de rotas

AMQ8683

A mensagem de rastreamento de rotas atingiu o limite máximo de atividades de <insert_1>.

Gravidade

0: Informações

Explanation

A mensagem de rastreamento de rotas do comando DSPMQMRTE foi rejeitada após o número de atividades das quais era um participante atingir o limite máximo de atividades. O limite foi configurado como <insert_1>. O limite máximo de atividades é configurado usando a opção -s

Resposta

Usar a saída do comando determina se é esperado que a mensagem de rastreamento de rotas tenha atingido o limite máximo de atividades.

AMQ8683 (IBM i)

A mensagem de rastreamento de rotas atingiu o limite máximo de atividades de <insert_1>.

Gravidade

0: Informações

Explanation

A mensagem de rastreamento de rotas do comando DSPMQMRTE foi rejeitada após o número de atividades das quais era um participante atingir o limite máximo de atividades. O limite foi configurado como <insert_1>. O limite máximo de atividades é configurado usando o parâmetro MAXACTS

Resposta

Usar a saída do comando determina se é esperado que a mensagem de rastreamento de rotas tenha atingido o limite máximo de atividades.

AMQ8684

A mensagem de rastreamento de rotas atingiu o gerenciador de filas incapaz de rastreamento <insert_3>.

Gravidade

0: Informações

Explanation

A mensagem de rastreamento de rotas do comando DSPMQMRTE foi rejeitada porque ela estava prestes a ser enviada para um gerenciador de fila que não suporta o sistema de mensagens de rastreamento de rotas. Esse comportamento foi solicitado porque as opções de encaminhamento especificadas no comando só permitiram que a mensagem de rastreamento de rotas fosse encaminhada para gerenciadores de filas que suportam o sistema de mensagens de rastreamento de rotas. O envio de uma mensagem de rastreamento de rotas para um gerenciador de filas que não pode processá-la de acordo com suas opções especificadas pode causar resultados indesejados, incluindo a colocação da mensagem de rastreamento de rotas em uma fila local no gerenciador de filas remotas. Se isso for aceitável, a opção '-f all' poderá ser especificada.

Resposta

Tente novamente o comando com diferentes opções de encaminhamento, se apropriado

AMQ8684 (IBM i)

A mensagem de rastreamento de rotas atingiu o gerenciador de filas incapaz de rastreamento <insert_3>.

Gravidade

0: Informações

Explanation

A mensagem de rastreamento de rotas do comando DSPMQMRTE foi rejeitada, pois estava prestes a ser enviada para um gerenciador de fila que não suporta o sistema de mensagens de rastreamento de rotas. Esse comportamento foi solicitado porque as opções de encaminhamento especificadas no comando só permitiram que a mensagem de rastreamento de rotas fosse encaminhada para gerenciadores de filas que suportam o sistema de mensagens de rastreamento de rotas. O envio de uma mensagem de rastreamento de rotas para um gerenciador de filas que não pode processá-la de acordo com suas opções especificadas pode causar resultados indesejados, incluindo a colocação da mensagem de rastreamento de rotas em uma fila local no gerenciador de filas remotas. Se isso for aceitável, FWDMSG (*ALL) poderá ser especificado.

Resposta

Tente novamente o comando com diferentes opções de encaminhamento, se apropriado

AMQ8685

Mensagem de rastreamento de rotas rejeitada devido a opções de encaminhamento inválidas X< insert_1>.

Gravidade

20: Erro

Explanation

A mensagem de rastreamento de rotas do comando DSPMQMRTE foi rejeitada porque uma ou mais opções de encaminhamento não foram reconhecidas e estava na máscara de bits MQROUTE_FORWARD_REJ_UNSUP_MASK. As opções de encaminhamento, quando foram observadas pela última vez, em hexadecimal eram X< insert_1>.

Resposta

Altere o aplicativo que inseriu as opções de encaminhamento que não foram reconhecidas para inserir opções válidas e suportadas.

AMQ8685 (IBM i)

Mensagem de rastreamento de rotas rejeitada devido a opções de encaminhamento inválidas X< insert_1>.

Gravidade

20: Erro

Explanation

A mensagem de rastreamento de rotas do comando DSPMQMRTE foi rejeitada porque uma ou mais opções de encaminhamento não foram reconhecidas e estava na máscara de bits MQROUTE_FORWARD_REJ_UNSUP_MASK. As opções de encaminhamento, quando foram observadas pela última vez, em hexadecimal eram X< *insert_1*>.

Resposta

Altere o aplicativo que inseriu as opções de encaminhamento que não foram reconhecidas para inserir opções válidas e suportadas.

AMQ8686

Mensagem de rastreamento de rotas rejeitada devido a opções de entrega inválidas X< *insert_1*>.

Gravidade

20: Erro

Explanation

A mensagem de rastreamento de rotas do comando DSPMQMRTE foi rejeitada porque uma ou mais opções de entrega não foram reconhecidas e estava na máscara de bits MQROUTE_DELIVER_REJ_UNSUP_MASK. As opções de entrega, quando foram observadas pela última vez, em hexadecimal eram X< *insert_1*>.

Resposta

Altere o aplicativo que inseriu as opções de entrega que não foram reconhecidas para inserir opções de entrega válidas e suportadas..

AMQ8686 (IBM i)

Mensagem de rastreamento de rotas rejeitada devido a opções de entrega inválidas X< *insert_1*>.

Gravidade

20: Erro

Explanation

A mensagem de rastreamento de rotas do comando DSPMQMRTE foi rejeitada porque uma ou mais das opções de entrega não foram reconhecidas e ela estava na máscara de bits MQROUTE_DELIVER_REJ_UNSUP_MASK. As opções de entrega, quando foram observadas pela última vez, em hexadecimal eram X< *insert_1*>.

Resposta

Altere o aplicativo que inseriu as opções de entrega que não foram reconhecidas para inserir opções de entrega válidas e suportadas..

AMQ8687

Programa terminando.

Gravidade

0: Informações

Explanation

A operação do programa foi interrompida por um sinal SIGINT em sistemas UNIX ou um sinal CTRL + c/CTRL + BREAK em sistemas Windows. O programa está terminando.

Resposta

Aguarde o encerramento do programa.

AMQ8688

O comando DSPMQMRTE detectou um erro inesperado, razão <*insert_1*> <*insert_3*>.

Gravidade

20: Erro

Explanation

O comando DSPMQMRTE detectou um erro inesperado durante a execução do pedido. O motivo da falha é <*insert_1*> ou <*insert_3*>. A rotina de gravação de erro IBM WebSphere MQ foi chamada

Resposta

Utilize os recursos padrão fornecidos com o sistema para registrar o identificador do problema e salvar os arquivos de saída gerados. Use o [Página da web de suporte IBM WebSphere MQ](https://www.ibm.com/support/home/product/P439881V74305Y86/IBM_MQ) em https://www.ibm.com/support/home/product/P439881V74305Y86/IBM_MQ ou o assistente de suporte do IBM em https://www.ibm.com/support/home/product/C100515X13178X21/other_software/ibm_support_assistant para ver se uma solução já está disponível. Se não for possível localizar uma correspondência, entre em contato com o centro de suporte do IBM. Não elimine estes arquivos até o problema ter sido solucionado.

AMQ8688 (IBM i)

O comando DSPMQMRTE detectou um erro inesperado, razão <insert_1> <insert_3>.

Gravidade

20: Erro

Explanation

O comando DSPMQMRTE detectou um erro inesperado durante a execução do pedido. O motivo da falha é <insert_1> ou <insert_3>. A rotina de gravação de erro IBM WebSphere MQ foi chamada

Resposta

Utilize os recursos padrão fornecidos pelo sistema para registrar o identificador do problema e para salvar os arquivos de saída gerados. Use o [Página da web de suporte IBM WebSphere MQ](https://www.ibm.com/support/home/product/P439881V74305Y86/IBM_MQ) em https://www.ibm.com/support/home/product/P439881V74305Y86/IBM_MQ ou o assistente de suporte do IBM em https://www.ibm.com/support/home/product/C100515X13178X21/other_software/ibm_support_assistant para ver se uma solução já está disponível. Se não for possível localizar uma correspondência, entre em contato com o centro de suporte do IBM. Não elimine estes arquivos até o problema ter sido solucionado.

AMQ8689

O carregamento do módulo do cliente <insert_3> falhou

Gravidade

20: Erro

Explanation

Uma tentativa de carregar dinamicamente o módulo cliente <insert_3> falhou. Normalmente, isso se dá porque os módulos clientes não estão instalados.

Resposta

Verifique quais módulos estão instalados e tente novamente o comando sem a opção -c especificada, se aplicável..

AMQ8690

Tópico IBM WebSphere MQ criado.

Gravidade

0: Informações

Explanation

IBM WebSphere MQ topic <insert_3> criado..

Resposta

Nenhum.

AMQ8691

Tópico IBM WebSphere MQ alterado.

Gravidade

0: Informações

Explanation

IBM WebSphere MQ topic <insert_5> alterado.

Resposta

Nenhum.

AMQ8692

Objeto do tópico IBM WebSphere MQ excluído.

Gravidade

0: Informações

Explanation

objeto do tópico IBM WebSphere MQ <insert_3> excluído.

Resposta

Nenhum.

AMQ8694

Comando DSPMQRTE colocou com êxito uma mensagem na sequência de tópicos <insert_3>, gerenciador de filas <insert_4>.

Gravidade

0: Informações

Explanation

A solicitação para o comando DSPMQRTE para colocar uma mensagem foi bem-sucedida O destino especificado foi resolvido para a cadeia de tópicos <insert_3> no gerenciador de filas <insert_4>

Resposta

Nenhum.

AMQ8695

Sequência de tópicos <insert_3> no gerenciador de filas <insert_4>

Gravidade

0: Informações

Explanation

A mensagem de rastreamento de rotas do comando DSPMQRTE foi confirmada como tendo tomado uma rota que envolve a cadeia de tópicos <insert_3> no gerenciador de filas <insert_4>

Resposta

Aguarde mensagens subsequentes que possam indicar outras filas ou tópicos pelos quais as mensagens resultantes foram roteadas.

AMQ8696

O comando DSPMQRTE não pôde abrir a sequência de tópicos <insert_3>, o gerenciador de filas <insert_4>

Gravidade

20: Erro

Explanation

Você iniciou o comando DSPMQRTE especificando a sequência de tópicos <insert_3>, usando a opção -ts No entanto, o comando DSPMQRTE não pôde abrir com êxito essa sequência de tópicos no gerenciador de filas <insert_4> As mensagens anteriores emitidas pelo comando podem ser usadas para identificar o erro

Resposta

Consulte as mensagens anteriores emitidas pelo comando Especifique uma sequência de tópicos, usando a opção -ts, que pode ser aberta e, em seguida, tente novamente o comando

AMQ8697

O comando DSPMQRTE não pôde abrir o tópico <insert_3>, queue manager <insert_4>.

Gravidade

20: Erro

Explanation

Você iniciou o comando DSPMQRTE especificando o tópico <insert_3> usando a opção -to. No entanto, o comando DSPMQRTE não pôde abrir com êxito um objeto de tópico com esse nome no gerenciador de fila <insert_4> As mensagens anteriores emitidas pelo comando podem ser usadas para identificar o erro

Resposta

Consulte as mensagens anteriores emitidas pelo comando Especifique um tópico, usando a opção -to, que pode ser aberto e, em seguida, tente o comando novamente

AMQ8698

Foram especificadas muitas palavras-chave.

Gravidade

0: Informações

Explanation

Foram especificadas muitas palavras-chave para o comando.

Resposta

Nenhum

AMQ8701

Uso: rcdmqimg [-z] [-l] [-m QMgrName] -t ObjType [GenericObjNome]

Gravidade

0: Informações

Explanation

Nenhum.

Resposta

Nenhum.

AMQ8702

Uso: rcrmobj [-z] [-m QMgrName] -t ObjType [GenericObjNome]

Gravidade

0: Informações

Explanation

Nenhum.

Resposta

Nenhum.

AMQ8703

Uso: dspmqfls [-m QMgrName] [-t ObjType] GenericObjNome

Gravidade

0: Informações

Explanation

Nenhum.

Resposta

Nenhum.

AMQ8704 (Tandem)

Uso: altmqfls [-- qmgr QMgrName] [-- type ObjType] [-- volume Volume] [-server ServerName] [-- opções qsoptions] [-- msgofthresh Threshold] [-- browse Bytes] [-- meascount counter] [-- qsize (primariamente extensão, segunda extensão, maxextents)] [-- oflowsize (primariamente extensão, segunda extensão, maxextents)] ObjectName

Gravidade

0: Informações

Resposta

Nenhum.

AMQ8705

Exibir Detalhes de Status do Gerenciador de Filas.

Gravidade

0: Informações

Explanation

O comando MQSC DISPLAY QMSTATUS foi concluído com êxito. Os detalhes seguem essa mensagem.

Resposta

Nenhum.

AMQ8706

Solicitação para parar IBM WebSphere MQ Listener aceita.

Gravidade

0: Informações

Explanation

O parada do programa listener de canais foi solicitada. Esse comando é executado de forma assíncrona e, portanto, pode ser concluído após a exibição desta mensagem.

Resposta

Informações adicionais sobre o progresso do pedido estão disponíveis no log de erros do gerenciador de filas.

AMQ8707 (IBM i)

Iniciar o Manipulador de DLQ IBM WebSphere MQ

Gravidade

0: Informações

AMQ8708

O manipulador da fila de mensagens não entregues começou a processar INPUTQ (<insert_3>).

Gravidade

0: Informações

Explanation

O manipulador da fila de mensagens não entregues (runmqdlq) foi iniciado e analisou o arquivo de entrada sem detectar erros e está prestes a iniciar o processamento da fila identificada na mensagem.

Resposta

Nenhum.

AMQ8708 (IBM i)

O manipulador da fila de mensagens não entregues começou a processar INPUTQ (<insert_3>).

Gravidade

0: Informações

Explanation

O manipulador da fila de mensagens não entregues (STRMQMDLQ) foi iniciado e analisou o arquivo de entrada sem detectar erros e está prestes a iniciar o processamento da fila identificada na mensagem.

Resposta

Nenhum.

AMQ8709

Encerramento do manipulador da fila de mensagens não entregues

Gravidade

0: Informações

Explanation

O manipulador da fila de mensagens não entregues (runmqdlq) está terminando porque o intervalo WAIT expirou e não há mensagens na fila de mensagens não entregues ou porque o gerenciador de filas está sendo encerrado ou porque o manipulador de filas de mensagens não entregues detectou um erro. Se o manipulador da fila de mensagens não entregues tiver detectado um erro, uma mensagem anterior terá identificado o erro.

Resposta

Nenhum.

AMQ8709 (IBM i)

Encerramento do manipulador da fila de mensagens não entregues

Gravidade

0: Informações

Explanation

O manipulador de fila de mensagens não entregues (STRMQMDLQ) está terminando porque o intervalo WAIT expirou e não há mensagens na fila de mensagens não entregues ou porque o gerenciador de filas está sendo encerrado, ou porque o manipulador de fila de mensagens não entregues detectou um erro. Se o manipulador da fila de mensagens não entregues tiver detectado um erro, uma mensagem anterior terá identificado o erro.

Resposta

Nenhum.

AMQ8710

Uso: runmqdlq [QName [QMGrName]].

Gravidade

0: Informações

Explanation

Sintaxe para o uso de runmqdlq.

Resposta

Nenhum.

AMQ8711 (IBM i)

A tarefa <insert_3> foi finalizada inesperadamente.

Gravidade

10: Aviso

Explanation

A execução do comando <insert_5> fez com que a tarefa <insert_3> fosse iniciada, mas a tarefa terminou inesperadamente.

Resposta

Consulte o log da tarefa <insert_3> para determinar por que ela foi finalizada.

AMQ8712

PubSub é desativado para esse gerenciador de filas

Gravidade

40: Erro de Parada

Explanation

A configuração do gerenciador de filas inibe quaisquer comandos de publicação ou assinatura.

Resposta

Verifique as opções do gerenciador de filas e assegure-se de que estejam corretas.

AMQ8721

A mensagem da fila de mensagens não entregues não prefixada por um MQDLH válido

Gravidade

10: Aviso

Explanation

O manipulador da fila de mensagens não entregues (runmqdlq) recuperou uma mensagem da fila de mensagens não entregues nomeada, mas a mensagem não foi prefixada por um MQDLH reconhecível... Isso geralmente ocorre porque um aplicativo está gravando diretamente na fila de devoluções, mas não está prefixando as mensagens com um MQDLH válido. A mensagem é deixada na fila de mensagens não entregues e o manipulador da fila de mensagens não entregues continua a processar a fila de mensagens não entregues. Cada vez que o manipulador de fila de mensagens não entregues se reposiciona em uma posição antes desta mensagem para processar mensagens que não puderam ser processadas em uma varredura anterior, ele reprocessará a mensagem com falha e, conseqüentemente, emitirá novamente esta mensagem.

Resposta

Remova a mensagem inválida da fila de mensagens não entregues. Não grave mensagens na fila de mensagens não entregues, a menos que tenham sido prefixadas por um MQDLH válido. Se você precisar de um manipulador de fila de devoluções que possa processar mensagens não prefixadas

por um MQDLH válido, deverá alterar o programa de amostra chamado amqsdliq para atender às suas necessidades.

AMQ8721 (IBM i)

A mensagem da fila de mensagens não entregues não prefixada por um MQDLH válido

Gravidade

10: Aviso

Explanation

O manipulador de fila de mensagens não entregues (STRMQMDLQ) recuperou uma mensagem da fila de mensagens não entregues indicada, mas a mensagem não foi prefixada por um MQDLH reconhecível.. Isso geralmente ocorre porque um aplicativo está gravando diretamente na fila de devoluções, mas não está prefixando as mensagens com um MQDLH válido A mensagem é deixada na fila de mensagens não entregues e o manipulador da fila de mensagens não entregues continua a processar a fila de mensagens não entregues. Cada vez que o manipulador de fila de mensagens não entregues se reposiciona em uma posição antes desta mensagem para processar mensagens que não puderam ser processadas em uma varredura anterior, ele reprocessará a mensagem com falha e, conseqüentemente, emitirá novamente esta mensagem

Resposta

Remova a mensagem inválida da fila de mensagens não entregues Não grave mensagens na fila de mensagens não entregues, a menos que tenham sido prefixadas por um MQDLH válido. Se você precisar de um manipulador de fila de devoluções que possa processar mensagens não prefixadas por um MQDLH válido, deverá alterar o programa de amostra chamado amqsdliq para atender às suas necessidades.

AMQ8722

O manipulador da fila de mensagens não entregues não pôde colocar a mensagem: Regra <insert_1> Motivo <insert_2>.

Gravidade

10: Aviso

Explanation

Essa mensagem é produzida pela rotina de tratamento da fila de mensagens não entregues quando ela é solicitada para redirecionar uma mensagem para outra fila, mas não pode fazer isso. Se a razão pela qual o redirecionamento falha for igual à razão pela qual a mensagem foi colocada na fila de mensagens não entregues, será assumido que nenhum novo erro ocorreu e nenhuma mensagem foi produzida. A contagem de novas tentativas para a mensagem será incrementado e o manipulador da fila de mensagens não entregues continuará.

Resposta

Investigue por que o manipulador da fila de mensagens não entregues não pôde colocar a mensagem na fila de mensagens não entregues. O número da linha da regra usada para determinar a ação para a mensagem deve ser usado para ajudar a identificar para qual fila o manipulador da fila de mensagens não entregues tentou efetuar PUT na mensagem

AMQ8723

Exiba detalhes do status de publicação / assinatura

Gravidade

0: Informações

Explanation

O comando MQSC DISPLAY PUBSUB foi concluído com êxito.. Os detalhes seguem essa mensagem.

AMQ8724

Atualizar IBM WebSphere MQ Gerenciador de Filas aceito.

Gravidade

0: Informações

Explanation

O comando MQSC REFRESH QMGR foi concluído com êxito.. Os detalhes seguem essa mensagem.

Resposta

Nenhum.

AMQ8729

O listener não pôde ser interrompido neste momento

Gravidade

10: Aviso

Explanation

Foi feita uma solicitação para parar um listener, no entanto, o listener não pôde ser interrompido neste momento As razões pelas quais um listener não pôde ser parado são::

O listener possui canais ativos e o protocolo de comunicações que está sendo usado é LU 6.2, SPX ou NETBIOS...

O listener possui canais ativos e o protocolo de comunicações que está sendo usado é TCP/IP e os encadeamentos de canais são restritos para execução no processo do listener.

Resposta

Finalize os canais usando o comando STOP CHANNEL e emita novamente o pedido

AMQ8730

Listener já ativo.

Gravidade

10: Aviso

Explanation

Foi feita uma solicitação de início de um listener, no entanto, o listener já está em execução e não pode ser iniciado

Resposta

Se não desejar que o listener esteja em execução, use o comando STOP LISTENER para parar o listener antes de emitir novamente o comando.

AMQ8731

Listener não ativo.

Gravidade

10: Aviso

Explanation

Foi feita uma solicitação para parar um listener, no entanto, o listener não está em execução

Resposta

Se o listener tiver que estar em execução, use o comando START LISTENER para iniciar o listener.

AMQ8732

Solicitação para parar o Serviço aceito

Gravidade

0: Informações

Explanation

A solicitação para parar o serviço foi aceita e está sendo processada.

Resposta

Nenhum.

AMQ8733

Solicitação para iniciar o Serviço aceita.

Gravidade

0: Informações

Explanation

A solicitação para iniciar o serviço foi aceita e está sendo processada.

Resposta

Nenhum.

AMQ8734

Falha no comando-O programa não pôde ser iniciado

Gravidade

20: Erro

Explanation

O comando solicitado foi malsucedido porque o programa definido para ser executado para concluir a ação não pôde ser iniciado.

As razões pelas quais o programa não pôde ser iniciado são

O programa não existe no local especificado.

O usuário do WebSphere MQ não tem acesso suficiente para executar o programa

Se STDOUT ou STDERR são definidos para o programa, o usuário IBM WebSphere MQ não tem acesso suficiente para os locais especificados.

Resposta

Verifique os logs de erros do Gerenciador de Filas para obter detalhes adicionais sobre a causa da falha e corrija antes de emitir o comando novamente

AMQ8735

Comando com falha-Acesso negado

Gravidade

20: Erro

Explanation

O comando solicitado foi malsucedido porque o acesso foi negado ao tentar executar o programa definido para execução..

Resposta

Examine a definição do objeto e assegure que o caminho para o arquivo de programa esteja correto. Se o caminho definido estiver correto, assegure-se de que o programa exista no local especificado e que o usuário do WebSphere MQ tenha acesso para executar o programa.

AMQ8737

O serviço já está ativo.

Gravidade

10: Aviso

Explanation

Foi feito um pedido para iniciar um serviço, mas esse serviço já está em execução e não pode ser iniciado.

Resposta

Se não desejar que o serviço esteja em execução, use o comando STOP SERVICE para parar o serviço antes de emitir novamente o comando. Se a intenção for permitir que mais de uma instância do serviço s seja executada, a definição de serviço poderá ser alterada para ser SERVTYPE (COMMAND), que permite que mais de uma instância do serviço seja executada simultaneamente, no entanto, o status de serviços do tipo COMMAND não está disponível a partir do comando SVSTAUS.

AMQ8738

Serviço não ativo.

Gravidade

10: Aviso

Explanation

Foi feita uma solicitação para parar um serviço, no entanto, o serviço não está em execução

Resposta

Se o serviço tiver que estar em execução, use o comando START SERVICE para iniciar o serviço.

AMQ8739

A parada não pode ser executada para serviço com STOPCMD em branco.

Gravidade

20: Erro

Explanation

Foi feito um pedido para STOP um serviço, no entanto, o serviço não possui um Comando de Parada definido, portanto, nenhuma ação pôde ser executada

Resposta

Examine a definição do serviço e, se necessário, atualize a definição do serviço para incluir o comando para executar quando STOP for emitido. Para serviços do tipo 'SERVER', o comando a ser executado quando o STOP for executado é armazenado quando o serviço for iniciado, portanto, qualquer alteração na definição de serviço não terá efeito até que o serviço seja reiniciado após a atualização..

AMQ8740

Não é possível executar a operação de início com STARTCMD em branco.

Gravidade

20: Erro

Explanation

Foi feito um pedido para INICIAR um serviço. Entretanto, esse serviço não possui um Comando de Início definido e, portanto, não foi possível realizar nenhuma ação.

Resposta

Examine a definição do serviço e, se necessário, atualize essa definição de forma a incluir o comando a ser executado quando o comando START for emitido.

AMQ8741

Não é possível conectar-se ao gerenciador de filas.

Gravidade

20: Erro

Explanation

O manipulador da fila de mensagens não entregues (runmqdlq) não pôde se conectar ao gerenciador de filas <insert_3>. Essa mensagem geralmente é emitida quando o gerenciador de fila solicitado não foi iniciado ou está em quiesce ou se o processo não tiver autoridade suficiente.. O código de conclusão (<insert_1>) e o motivo (<insert_2>) podem ser usados para identificar o erro. A rotina de tratamento da fila de não-entregues é encerra.

Resposta

Execute a ação apropriada com base no código de conclusão e na razão.

AMQ8741 (IBM i)

Não é possível conectar-se ao gerenciador de filas.

Gravidade

20: Erro

Explanation

O manipulador de fila de devoluções (STRMQMDLQ) não pôde se conectar ao gerenciador de filas <insert_3>... Essa mensagem geralmente é emitida quando o gerenciador de fila solicitado não foi iniciado ou está em quiesce ou se o processo não tiver autoridade suficiente.. O código de conclusão (<insert_1>) e o motivo (<insert_2>) podem ser usados para identificar o erro. A rotina de tratamento da fila de não-entregues é encerra.

Resposta

Execute a ação apropriada com base no código de conclusão e na razão.

AMQ8742

Não é possível abrir o gerenciador de fila: CompCode = <insert_1> Motivo = <insert_2>.

Gravidade

20: Erro

Explanation

O manipulador de filas de mensagens não entregues (runmqdlq) não pôde abrir o objeto do gerenciador de fila.. Essa mensagem geralmente é emitida devido a uma falta de recursos ou porque o

processo não possui autoridade suficiente O código de conclusão e a razão podem ser utilizados para identificar o erro. A rotina de tratamento da fila de não-entregues é encerra.

Resposta

Execute a ação apropriada com base no código de conclusão e na razão.

AMQ8742 (IBM i)

Não é possível abrir o gerenciador de fila: CompCode = <insert_1> Motivo = <insert_2>.

Gravidade

20: Erro

Explanation

O manipulador de fila de devoluções (STRMQMDLQ) não pôde abrir o objeto do gerenciador de fila.. Essa mensagem geralmente é emitida devido a uma falta de recursos ou porque o processo não possui autoridade suficiente O código de conclusão e a razão podem ser utilizados para identificar o erro. A rotina de tratamento da fila de não-entregues é encerra.

Resposta

Execute a ação apropriada com base no código de conclusão e na razão.

AMQ8743

Não é possível consultar o gerenciador de filas: CompCode = <insert_1> Motivo = <insert_2>.

Gravidade

20: Erro

Explanation

O manipulador de fila de mensagens não entregues (runmqdlq) não pôde consultar o gerenciador de filas. Esta mensagem geralmente é emitida devido a uma escassez de recursos ou porque o gerenciador de filas está sendo encerrado O código de conclusão e a razão podem ser utilizados para identificar o erro. A rotina de tratamento da fila de não-entregues é encerra.

Resposta

Execute a ação apropriada com base no código de conclusão e na razão.

AMQ8743 (IBM i)

Não é possível consultar o gerenciador de filas: CompCode = <insert_1> Motivo = <insert_2>.

Gravidade

20: Erro

Explanation

O manipulador de filas de mensagens não entregues (STRMQMDLQ) não pôde consultar o gerenciador de filas. Esta mensagem geralmente é emitida devido a uma escassez de recursos ou porque o gerenciador de filas está sendo encerrado O código de conclusão e a razão podem ser utilizados para identificar o erro. A rotina de tratamento da fila de não-entregues é encerra.

Resposta

Execute a ação apropriada com base no código de conclusão e na razão.

AMQ8744

Não é possível fechar o gerenciador de filas: CompCode = <insert_1> Motivo = <insert_2>.

Gravidade

20: Erro

Explanation

O manipulador da fila de mensagens não entregues (runmqdlq) não pôde fechar o gerenciador de fila.. Esta mensagem geralmente é emitida devido a uma escassez de recursos ou porque o gerenciador de filas está sendo encerrado O código de conclusão e a razão podem ser utilizados para identificar o erro. A rotina de tratamento da fila de não-entregues é encerra.

Resposta

Execute a ação apropriada com base no código de conclusão e na razão.

AMQ8744 (IBM i)

Não é possível fechar o gerenciador de filas: CompCode = <insert_1> Motivo = <insert_2>.

Gravidade

20: Erro

Explanation

O manipulador de filas de devoluções (STRMQMDLQ) não pôde fechar o gerenciador de filas. Esta mensagem geralmente é emitida devido a uma escassez de recursos ou porque o gerenciador de filas está sendo encerrado O código de conclusão e a razão podem ser utilizados para identificar o erro. A rotina de tratamento da fila de não-entregues é encerra.

Resposta

Execute a ação apropriada com base no código de conclusão e na razão.

AMQ8745

Não é possível abrir a fila de mensagens não entregues para navegação

Gravidade

20: Erro

Explanation

O manipulador da fila de devoluções (runmqdlq) não pôde abrir a fila de devoluções <insert_3> para navegação. Esta mensagem é geralmente emitida porque outro processo abriu a fila de devoluções para acesso exclusivo, ou porque um nome de fila de devoluções inválido foi especificado Outras razões possíveis incluem escassez de recursos ou autoridade insuficiente. O código de conclusão (<insert_1>) e o motivo (<insert_2>) podem ser usados para identificar o erro. A rotina de tratamento da fila de não-entregues é encerra.

Resposta

Execute a ação apropriada com base no código de conclusão e na razão.

AMQ8745 (IBM i)

Não é possível abrir a fila de mensagens não entregues para navegação

Gravidade

20: Erro

Explanation

O manipulador da fila de devoluções (STRMQMDLQ) não pôde abrir a fila de devoluções <insert_3> para navegação.. Esta mensagem é geralmente emitida porque outro processo abriu a fila de devoluções para acesso exclusivo, ou porque um nome de fila de devoluções inválido foi especificado Outras razões possíveis incluem escassez de recursos ou autoridade insuficiente. O código de conclusão (<insert_1>) e o motivo (<insert_2>) podem ser usados para identificar o erro. A rotina de tratamento da fila de não-entregues é encerra.

Resposta

Execute a ação apropriada com base no código de conclusão e na razão.

AMQ8746

Não é possível fechar a fila de mensagens não entregues: CompCode = <insert_1> Motivo = <insert_2>.

Gravidade

20: Erro

Explanation

O manipulador da fila de devoluções (runmqdlq) não pôde fechar a fila de devoluções Esta mensagem geralmente é emitida devido a uma escassez de recursos ou porque o gerenciador de filas está sendo encerrado O código de conclusão e a razão podem ser utilizados para identificar o erro. A rotina de tratamento da fila de não-entregues é encerra.

Resposta

Execute a ação apropriada com base no código de conclusão e na razão.

AMQ8746 (IBM i)

Não é possível fechar a fila de mensagens não entregues: CompCode = <insert_1> Motivo = <insert_2>.

Gravidade

20: Erro

Explanation

O manipulador da fila de devoluções (STRMQMDLQ) não pôde fechar a fila de devoluções.. Esta mensagem geralmente é emitida devido a uma escassez de recursos ou porque o gerenciador de filas está sendo encerrado O código de conclusão e a razão podem ser utilizados para identificar o erro. A rotina de tratamento da fila de não-entregues é encerra.

Resposta

Execute a ação apropriada com base no código de conclusão e na razão.

AMQ8747

Parâmetro de número inteiro fora do intervalo permitido.

Gravidade

20: Erro

Explanation

O parâmetro de número inteiro (<insert_2>) fornecido para o manipulador de devoluções estava fora do intervalo válido para <insert_3> on line <insert_1>.

Resposta

Corrija os dados de entrada e reinicie o manipulador da fila de mensagens não entregues

AMQ8748

Não é possível obter mensagem da fila de mensagens não entregues: CompCode = <insert_1> Motivo = <insert_2>.

Gravidade

20: Erro

Explanation

O manipulador de fila de devoluções (runmqdlq) não pôde obter a próxima mensagem da fila de devoluções. Essa mensagem geralmente é emitida devido ao término do gerenciador de filas, um problema de recurso, ou outro processo ter excluído a fila de mensagens não entregues O código de conclusão e a razão podem ser utilizados para identificar o erro. A rotina de tratamento da fila de não-entregues é encerra.

Resposta

Execute a ação apropriada com base no código de conclusão e na razão.

AMQ8748 (IBM i)

Não é possível obter mensagem da fila de mensagens não entregues: CompCode = <insert_1> Motivo = <insert_2>.

Gravidade

20: Erro

Explanation

O manipulador da fila de mensagens não entregues (STRMQMDL) não pôde obter a próxima mensagem da fila de mensagens não entregues. Essa mensagem geralmente é emitida devido ao término do gerenciador de filas, um problema de recurso, ou outro processo ter excluído a fila de mensagens não entregues O código de conclusão e a razão podem ser utilizados para identificar o erro. A rotina de tratamento da fila de não-entregues é encerra.

Resposta

Execute a ação apropriada com base no código de conclusão e na razão.

AMQ8749

Não é possível confirmar / voltar a ação na fila de devoluções: CompCode = <insert_1> Motivo = <insert_2>.

Gravidade

20: Erro

Explanation

O manipulador da fila de mensagens não entregues (runmqdlq) não pôde confirmar ou voltar uma atualização para a fila de mensagens não entregues. Essa mensagem geralmente é emitida devido ao término do gerenciador de filas ou devido a uma escassez de recursos Se o gerenciador de filas tiver terminado, a atualização para a fila de devoluções (e quaisquer atualizações associadas) será

restaurada quando o gerenciador de filas for reiniciado.. Se o problema foi devido a um problema de recurso, as atualizações serão restauradas quando o manipulador da fila de mensagens não entregues terminar. O código de conclusão e a razão podem ser utilizados para identificar o erro. A rotina de tratamento da fila de não-entregues é encerra.

Resposta

Execute a ação apropriada com base no código de conclusão e na razão.

AMQ8749 (IBM i)

Não é possível confirmar / voltar a ação na fila de devoluções: CompCode = <insert_1> Motivo = <insert_2>.

Gravidade

20: Erro

Explanation

O manipulador da fila de mensagens não entregues (STRMQMDLQ) não pôde confirmar ou voltar uma atualização para a fila de mensagens não entregues. Essa mensagem geralmente é emitida devido ao término do gerenciador de filas ou devido a uma escassez de recursos. Se o gerenciador de filas tiver terminado, a atualização para a fila de devoluções (e quaisquer atualizações associadas) será restaurada quando o gerenciador de filas for reiniciado.. Se o problema foi devido a um problema de recurso, as atualizações serão restauradas quando o manipulador da fila de mensagens não entregues terminar. O código de conclusão e a razão podem ser utilizados para identificar o erro. A rotina de tratamento da fila de não-entregues é encerra.

Resposta

Execute a ação apropriada com base no código de conclusão e na razão.

AMQ8750

Nenhuma entrada válida fornecida para runmqdlq.

Gravidade

20: Erro

Explanation

Nenhuma entrada foi fornecida para runmqdlq ou a entrada para runmqdlq não continha modelos de mensagens válidos. Se a entrada foi fornecida para runmqdlq, mas foi considerada inválida, mensagens anteriores terão sido produzidas explicando a causa do erro. O manipulador da fila de mensagens não entregues será finalizado

Resposta

Corrija os dados de entrada e reinicie o manipulador da fila de mensagens não entregues

AMQ8750 (IBM i)

Nenhuma entrada válida fornecida para STRMQMDLQ.

Gravidade

20: Erro

Explanation

Nenhuma entrada foi fornecida para STRMQMDLQ ou a entrada para STRMQMDLQ não continha nenhum modelo de mensagens válido. Se a entrada foi fornecida para STRMQMDLQ, mas foi considerada inválida, mensagens anteriores terão sido produzidas explicando a causa do erro. O manipulador da fila de mensagens não entregues será finalizado

Resposta

Corrija os dados de entrada e reinicie o manipulador da fila de mensagens não entregues

AMQ8751

Não é possível obter armazenamento privado.

Gravidade

20: Erro

Explanation

O manipulador da fila de devoluções (runmqdlq) não conseguiu obter o armazenamento privado. Este problema normalmente surgiria como resultado de algum problema mais global. Por exemplo, se houver um problema persistente que esteja fazendo com que as mensagens sejam gravadas no DLQ

e o mesmo problema (por exemplo, preenchimento da fila) estiver impedindo que o manipulador da fila de devoluções realize a ação solicitada com a mensagem, é necessário que o manipulador de fila de devoluções mantenha uma grande quantidade de dados relacionados para lembrar as novas tentativas de contagens associadas a cada mensagem ou se a fila de devoluções contém um grande número de mensagens e a tabela de regras direcionou o manipulador da fila de devoluções para ignorar as mensagens.

Resposta

Investigue se existe algum problema mais global e se a fila de devoluções contém um grande número de mensagens. Se o problema persistir, salve os arquivos de saída gerados e use o [Página da web de suporte IBM WebSphere MQ](#) ou o assistente de suporte do IBM no [IBM SupportAssistant página da web](#) para ver se uma solução já está disponível. Se não for possível localizar uma correspondência, entre em contato com o centro de suporte do IBM.

AMQ8751 (IBM i)

Não é possível obter armazenamento privado.

Gravidade

20: Erro

Explanation

O manipulador da fila de devoluções (STRMQMDLQ) não pôde obter o armazenamento privado. Este problema normalmente surgiria como resultado de algum problema mais global. Por exemplo, se houver um problema persistente que esteja fazendo com que as mensagens sejam gravadas no DLQ e o mesmo problema (por exemplo, preenchimento da fila) estiver impedindo que o manipulador da fila de devoluções realize a ação solicitada com a mensagem, é necessário que o manipulador de fila de devoluções mantenha uma grande quantidade de dados relacionados para lembrar as novas tentativas de contagens associadas a cada mensagem ou se a fila de devoluções contém um grande número de mensagens e a tabela de regras direcionou o manipulador da fila de devoluções para ignorar as mensagens.

Resposta

Investigue se existe algum problema mais global e se a fila de devoluções contém um grande número de mensagens. Se o problema persistir, salve os arquivos de saída gerados e use o [Página da web de suporte IBM WebSphere MQ](#) ou o assistente de suporte do IBM no [IBM SupportAssistant página da web](#) para ver se uma solução já está disponível. Se não for possível localizar uma correspondência, entre em contato com o centro de suporte do IBM.

AMQ8752

O parâmetro (<insert_3>) excede o comprimento máximo na linha <insert_1>

Gravidade

20: Erro

Explanation

Um parâmetro fornecido como entrada para o manipulador de devoluções excedeu o comprimento máximo para parâmetros desse tipo.

Resposta

Corrija os dados de entrada e reinicie o manipulador da fila de mensagens não entregues.

AMQ8753

Parâmetro duplicado (<insert_3>) localizado na linha <insert_1>.

Gravidade

20: Erro

Explanation

Dois ou mais parâmetros do mesmo tipo foram fornecidos em uma única linha de entrada para o manipulador da fila de devoluções.

Resposta

Corrija a entrada e reinicie o manipulador da fila de devoluções.

AMQ8754

Exibir detalhes de status do tópico.

Gravidade

0: Informações

Explanation

O comando MQSC DISPLAY TPSTATUS foi concluído com êxito. Os detalhes seguem essa mensagem.

AMQ8755

IBM WebSphere MQ topicstr cancelado com sucesso

Gravidade

0: Informações

Explanation

Todas as mensagens no topicstr foram excluídas.

AMQ8756

Erro detectado ao liberar armazenamento privado.

Gravidade

20: Erro

Explanation

O manipulador de fila de mensagens não entregues (runmqdlq) foi informado de um erro ao tentar liberar uma área de armazenamento privado. A rotina de tratamento da fila de não-entregues é encerra.

Resposta

Esta mensagem deve ser precedida por uma mensagem ou informações FFST da rotina interna que detectou o erro. Execute a ação associada com as informações de erro anteriores

AMQ8756 (IBM i)

Erro detectado ao liberar armazenamento privado.

Gravidade

20: Erro

Explanation

O manipulador de fila de mensagens não entregues (STRMQMDLQ) foi informado de um erro ao tentar liberar uma área de armazenamento privado... A rotina de tratamento da fila de não-entregues é encerra.

Resposta

Esta mensagem deve ser precedida por uma mensagem ou informações FFST da rotina interna que detectou o erro. Execute a ação associada com as informações de erro anteriores

AMQ8757

Parâmetro de número inteiro (<insert_3>) fora do intervalo permitido na linha <insert_1>.

Gravidade

20: Erro

Explanation

Um número inteiro fornecido como entrada para o manipulador de devoluções estava fora do intervalo válido de números inteiros suportados pelo manipulador de filas de devoluções...

Resposta

Corrija os dados de entrada e reinicie o manipulador da fila de mensagens não entregues

AMQ8758

<insert_1> erros detectados na entrada para runmqdlq.

Gravidade

20: Erro

Explanation

Um ou mais erros foram detectados na entrada para o manipulador da fila de devoluções (runmqdlq).. Mensagens de erro serão geradas para cada um desses erros. A rotina de tratamento da fila de não-entregues é encerra.

Resposta

Corrija os dados de entrada e reinicie o manipulador da fila de mensagens não entregues

AMQ8758 (IBM i)

<insert_1> erros detectados na entrada para STRMQMDLQ.

Gravidade

20: Erro

Explanation

Um ou mais erros foram detectados na entrada para o manipulador da fila de mensagens não entregues (STRMQMDLQ).. Mensagens de erro serão geradas para cada um desses erros. A rotina de tratamento da fila de não-entregues é encerra.

Resposta

Corrija os dados de entrada e reinicie o manipulador da fila de mensagens não entregues

AMQ8759

Combinação inválida de parâmetros para manipulador de fila de mensagens não entregues na linha <insert_1>.

Gravidade

20: Erro

Explanation

Uma combinação inválida de parâmetros de entrada foi fornecida para o manipulador da fila de mensagens não entregues As causas possíveis são: nenhuma ACTION especificada, ACTION (FWD) mas nenhuma FWDQ especificada, HEADER (YES | NO) especificada sem ACTION (FWD).

Resposta

Corrija os dados de entrada e reinicie o manipulador da fila de mensagens não entregues

AMQ8760

Falha inesperada ao inicializar processo: Razão = <insert_1>.

Gravidade

30: Erro grave

Explanation

O manipulador da fila de mensagens não entregues (runmqdlq) não pôde executar a inicialização básica necessária para usar serviços do MQ devido a um erro imprevisto. A rotina de tratamento da fila de não-entregues é encerra.

Resposta

Utilize os recursos padrão fornecidos com o sistema para registrar o identificador do problema e salvar os arquivos de saída gerados. Use o Página da web de suporte IBM WebSphere MQ em https://www.ibm.com/support/home/product/P439881V74305Y86/IBM_MQ ou o assistente de suporte do IBM em https://www.ibm.com/support/home/product/C100515X13178X21/other_software/ibm_support_assistant para ver se uma solução já está disponível Se não for possível localizar uma correspondências, entre em contato com o centro de suporte do IBM Não elimine estes arquivos até o problema ter sido solucionado.

AMQ8760 (IBM i)

Falha inesperada ao inicializar processo: Razão = <insert_1>.

Gravidade

30: Erro grave

Explanation

O manipulador da fila de mensagens não entregues (STRMQMDLQ) não pôde executar a inicialização básica necessária para usar os serviços do MQ devido a um erro imprevisto. A rotina de tratamento da fila de não-entregues é encerra.

Resposta

Utilize os recursos padrão fornecidos com o sistema para registrar o identificador do problema e salvar os arquivos de saída gerados. Use o Página da web de suporte IBM WebSphere MQ em https://www.ibm.com/support/home/product/P439881V74305Y86/IBM_MQ ou o assistente de suporte do IBM em https://www.ibm.com/support/home/product/C100515X13178X21/other_software/

ibm_support_assistant para ver se uma solução já está disponível. Se não for possível localizar uma correspondência, entre em contato com o centro de suporte do IBM. Não elimine estes arquivos até o problema ter sido solucionado.

AMQ8761

Falha inesperada ao se conectar ao gerenciador de filas: CompCode = <insert_1> Motivo = <insert_2>.

Gravidade

30: Erro grave

Explanation

O manipulador da fila de devoluções (runmqdlq) não pôde conectar-se com o gerenciador de filas solicitado devido a um erro imprevisto. A rotina de tratamento da fila de não-entregues é encerra.

Resposta

Utilize os recursos padrão fornecidos com o sistema para registrar o identificador do problema e salvar os arquivos de saída gerados. Use o Página da web de suporte IBM WebSphere MQ em https://www.ibm.com/support/home/product/P439881V74305Y86/IBM_MQ ou o assistente de suporte do IBM em https://www.ibm.com/support/home/product/C100515X13178X21/other_software/ibm_support_assistant para ver se uma solução já está disponível. Se não for possível localizar uma correspondência, entre em contato com o centro de suporte do IBM. Não elimine estes arquivos até o problema ter sido solucionado.

AMQ8761 (IBM i)

Falha inesperada ao se conectar ao gerenciador de filas: CompCode = <insert_1> Motivo = <insert_2>.

Gravidade

30: Erro grave

Explanation

O manipulador de fila de devoluções (STRMQMDLQ) não pôde se conectar ao gerenciador de filas solicitado devido a um erro imprevisto. A rotina de tratamento da fila de não-entregues é encerra.

Resposta

Utilize os recursos padrão fornecidos com o sistema para registrar o identificador do problema e salvar os arquivos de saída gerados. Use o Página da web de suporte IBM WebSphere MQ em https://www.ibm.com/support/home/product/P439881V74305Y86/IBM_MQ ou o assistente de suporte do IBM em https://www.ibm.com/support/home/product/C100515X13178X21/other_software/ibm_support_assistant para ver se uma solução já está disponível. Se não for possível localizar uma correspondência, entre em contato com o centro de suporte do IBM. Não elimine estes arquivos até o problema ter sido solucionado.

AMQ8762

Erro inesperado ao tentar abrir o gerenciador de filas: CompCode = <insert_1> Motivo = <insert_2>.

Gravidade

30: Erro grave

Explanation

O manipulador da fila de devoluções (runmqdlq) não pôde abrir o gerenciador de filas devido a um erro imprevisto. O código de conclusão e a razão podem ser utilizados para identificar o erro. A rotina de tratamento da fila de não-entregues é encerra.

Resposta

Utilize os recursos padrão fornecidos com o sistema para registrar o identificador do problema e salvar os arquivos de saída gerados. Use o Página da web de suporte IBM WebSphere MQ em https://www.ibm.com/support/home/product/P439881V74305Y86/IBM_MQ ou o assistente de suporte do IBM em https://www.ibm.com/support/home/product/C100515X13178X21/other_software/ibm_support_assistant para ver se uma solução já está disponível. Se não for possível localizar uma correspondência, entre em contato com o centro de suporte do IBM. Não elimine estes arquivos até o problema ter sido solucionado.

AMQ8762 (IBM i)

Erro inesperado ao tentar abrir o gerenciador de filas: CompCode = <insert_1> Motivo = <insert_2>.

Gravidade

30: Erro grave

Explanation

O manipulador de fila de devoluções (STRMQMDLQ) não pôde abrir o gerenciador de filas devido a um erro imprevisto. O código de conclusão e a razão podem ser utilizados para identificar o erro. A rotina de tratamento da fila de não-entregues é encerra.

Resposta

Utilize os recursos padrão fornecidos com o sistema para registrar o identificador do problema e salvar os arquivos de saída gerados. Use o [Página da web de suporte IBM WebSphere MQ](https://www.ibm.com/support/home/product/P439881V74305Y86/IBM_MQ) em https://www.ibm.com/support/home/product/P439881V74305Y86/IBM_MQ ou o assistente de suporte do IBM em https://www.ibm.com/support/home/product/C100515X13178X21/other_software/ibm_support_assistant para ver se uma solução já está disponível. Se não for possível localizar uma correspondência, entre em contato com o centro de suporte do IBM. Não elimine estes arquivos até o problema ter sido solucionado.

AMQ8763

Erro inesperado ao consultar no gerenciador de filas: CompCode = <insert_1> Motivo = <insert_2>.

Gravidade

30: Erro grave

Explanation

O manipulador de fila de devoluções (runmqdlq) não pôde consultar o gerenciador de filas devido a um erro inesperado. O código de conclusão e a razão podem ser utilizados para identificar o erro. O manipulador da fila de mensagens não entregues é encerrado.

Resposta

Utilize os recursos padrão fornecidos com o sistema para registrar o identificador do problema e salvar os arquivos de saída gerados. Use o [Página da web de suporte IBM WebSphere MQ](https://www.ibm.com/support/home/product/P439881V74305Y86/IBM_MQ) em https://www.ibm.com/support/home/product/P439881V74305Y86/IBM_MQ ou o assistente de suporte do IBM em https://www.ibm.com/support/home/product/C100515X13178X21/other_software/ibm_support_assistant para ver se uma solução já está disponível. Se não for possível localizar uma correspondência, entre em contato com o centro de suporte do IBM. Não elimine estes arquivos até o problema ter sido solucionado.

AMQ8763 (IBM i)

Erro inesperado ao consultar no gerenciador de filas: CompCode = <insert_1> Motivo = <insert_2>.

Gravidade

30: Erro grave

Explanation

O manipulador de fila de devoluções (STRMQMDLQ) não pôde consultar no gerenciador de filas devido a um erro inesperado. O código de conclusão e a razão podem ser utilizados para identificar o erro. O manipulador da fila de mensagens não entregues é encerrado.

Resposta

Utilize os recursos padrão fornecidos com o sistema para registrar o identificador do problema e salvar os arquivos de saída gerados. Use o [Página da web de suporte IBM WebSphere MQ](https://www.ibm.com/support/home/product/P439881V74305Y86/IBM_MQ) em https://www.ibm.com/support/home/product/P439881V74305Y86/IBM_MQ ou o assistente de suporte do IBM em https://www.ibm.com/support/home/product/C100515X13178X21/other_software/ibm_support_assistant para ver se uma solução já está disponível. Se não for possível localizar uma correspondência, entre em contato com o centro de suporte do IBM. Não elimine estes arquivos até o problema ter sido solucionado.

AMQ8764

Erro inesperado ao tentar fechar o gerenciador de filas: CompCode = <insert_1> Razão = <insert_2>.

Gravidade

30: Erro grave

Explanation

O manipulador da fila de devoluções (runmqdlq) não pôde fechar o gerenciador de filas devido a um erro imprevisto. O código de conclusão e a razão podem ser utilizados para identificar o erro. A rotina de tratamento da fila de não-entregues é encerra.

Resposta

Utilize os recursos padrão fornecidos com o sistema para registrar o identificador do problema e salvar os arquivos de saída gerados. Use o Página da web de suporte IBM WebSphere MQ em https://www.ibm.com/support/home/product/P439881V74305Y86/IBM_MQou o assistente de suporte do IBM em https://www.ibm.com/support/home/product/C100515X13178X21/other_software/ibm_support_assistant para ver se uma solução já está disponível. Se não for possível localizar uma correspondência, entre em contato com o centro de suporte do IBM. Não elimine estes arquivos até o problema ter sido solucionado.

AMQ8764 (IBM i)

Erro inesperado ao tentar fechar o gerenciador de filas: CompCode = <insert_1> Razão = <insert_2>.

Gravidade

30: Erro grave

Explanation

O manipulador de fila de devoluções (STRMQMDLQ) não pôde fechar o gerenciador de filas devido a um erro imprevisto. O código de conclusão e a razão podem ser utilizados para identificar o erro. A rotina de tratamento da fila de não-entregues é encerra.

Resposta

Utilize os recursos padrão fornecidos com o sistema para registrar o identificador do problema e salvar os arquivos de saída gerados. Use o Página da web de suporte IBM WebSphere MQ em https://www.ibm.com/support/home/product/P439881V74305Y86/IBM_MQou o assistente de suporte do IBM em https://www.ibm.com/support/home/product/C100515X13178X21/other_software/ibm_support_assistant para ver se uma solução já está disponível. Se não for possível localizar uma correspondência, entre em contato com o centro de suporte do IBM. Não elimine estes arquivos até o problema ter sido solucionado.

AMQ8765

Falha inesperada ao abrir a fila de devoluções para procura: CompCode = <insert_1> Motivo = <insert_2>.

Gravidade

30: Erro grave

Explanation

O manipulador da fila de devoluções (runmqdlq) não pôde abrir a fila de devoluções para navegação devido a um erro imprevisto. O código de conclusão e a razão podem ser utilizados para identificar o erro. A rotina de tratamento da fila de não-entregues é encerra.

Resposta

Utilize os recursos padrão fornecidos com o sistema para registrar o identificador do problema e salvar os arquivos de saída gerados. Use o Página da web de suporte IBM WebSphere MQ em https://www.ibm.com/support/home/product/P439881V74305Y86/IBM_MQou o assistente de suporte do IBM em https://www.ibm.com/support/home/product/C100515X13178X21/other_software/ibm_support_assistant para ver se uma solução já está disponível. Se não for possível localizar uma correspondência, entre em contato com o centro de suporte do IBM. Não elimine estes arquivos até o problema ter sido solucionado.

AMQ8765 (IBM i)

Falha inesperada ao abrir a fila de devoluções para procura: CompCode = <insert_1> Motivo = <insert_2>.

Gravidade

30: Erro grave

Explanation

O manipulador de fila de devoluções (STRMQMDLQ) não pôde abrir a fila de devoluções para navegar devido a um erro imprevisto. O código de conclusão e a razão podem ser utilizados para identificar o erro. A rotina de tratamento da fila de não-entregues é encerra.

Resposta

Utilize os recursos padrão fornecidos com o sistema para registrar o identificador do problema e salvar os arquivos de saída gerados. Use o Página da web de suporte IBM WebSphere MQ em https://www.ibm.com/support/home/product/P439881V74305Y86/IBM_MQou o assistente de suporte do IBM em https://www.ibm.com/support/home/product/C100515X13178X21/other_software/ibm_support_assistant para ver se uma solução já está disponível. Se não for possível localizar uma correspondência, entre em contato com o centro de suporte do IBM. Não elimine estes arquivos até o problema ter sido solucionado.

AMQ8766

Erro inesperado ao fechar a fila de devoluções: CompCode = <insert_1> Motivo = <insert_2>.

Gravidade

30: Erro grave

Explanation

O manipulador da fila de devoluções (runmqdlq) não pôde fechar a fila de devoluções devido a um erro imprevisto. O código de conclusão e a razão podem ser utilizados para identificar o erro. A rotina de tratamento da fila de não-entregues é encerra.

Resposta

Utilize os recursos padrão fornecidos com o sistema para registrar o identificador do problema e salvar os arquivos de saída gerados. Use o Página da web de suporte IBM WebSphere MQ em https://www.ibm.com/support/home/product/P439881V74305Y86/IBM_MQou o assistente de suporte do IBM em https://www.ibm.com/support/home/product/C100515X13178X21/other_software/ibm_support_assistant para ver se uma solução já está disponível. Se não for possível localizar uma correspondência, entre em contato com o centro de suporte do IBM. Não elimine estes arquivos até o problema ter sido solucionado.

AMQ8766 (IBM i)

Erro inesperado ao fechar a fila de devoluções: CompCode = <insert_1> Motivo = <insert_2>.

Gravidade

30: Erro grave

Explanation

O manipulador de fila de devoluções (STRMQMDLQ) não pôde fechar a fila de devoluções devido a um erro imprevisto. O código de conclusão e a razão podem ser utilizados para identificar o erro. A rotina de tratamento da fila de não-entregues é encerra.

Resposta

Utilize os recursos padrão fornecidos com o sistema para registrar o identificador do problema e salvar os arquivos de saída gerados. Use o Página da web de suporte IBM WebSphere MQ em https://www.ibm.com/support/home/product/P439881V74305Y86/IBM_MQou o assistente de suporte do IBM em https://www.ibm.com/support/home/product/C100515X13178X21/other_software/ibm_support_assistant para ver se uma solução já está disponível. Se não for possível localizar uma correspondência, entre em contato com o centro de suporte do IBM. Não elimine estes arquivos até o problema ter sido solucionado.

AMQ8767

Erro inesperado ao obter a mensagem da fila de mensagens não entregues: CompCode = <insert_1> Motivo = <insert_2>.

Gravidade

30: Erro grave

Explanation

O manipulador da fila de devoluções (runmqdlq) não pôde obter a próxima mensagem da fila de devoluções devido a um erro imprevisto. O código de conclusão e a razão podem ser utilizados para identificar o erro. A rotina de tratamento da fila de não-entregues é encerra.

Resposta

Utilize os recursos padrão fornecidos com o sistema para registrar o identificador do problema e salvar os arquivos de saída gerados. Use o [Página da web de suporte IBM WebSphere MQ](https://www.ibm.com/support/home/product/P439881V74305Y86/IBM_MQ) em https://www.ibm.com/support/home/product/P439881V74305Y86/IBM_MQ ou o assistente de suporte do IBM em https://www.ibm.com/support/home/product/C100515X13178X21/other_software/ibm_support_assistant para ver se uma solução já está disponível. Se não for possível localizar uma correspondência, entre em contato com o centro de suporte do IBM. Não elimine estes arquivos até o problema ter sido solucionado.

AMQ8767 (IBM i)

Erro inesperado ao obter a mensagem da fila de mensagens não entregues: CompCode = <insert_1> Motivo = <insert_2>.

Gravidade

30: Erro grave

Explanation

O manipulador de fila de devoluções (STRMQMDLQ) não pôde obter a próxima mensagem da fila de devoluções devido a um erro imprevisto. O código de conclusão e a razão podem ser utilizados para identificar o erro. A rotina de tratamento da fila de não-entregues é encerra.

Resposta

Utilize os recursos padrão fornecidos com o sistema para registrar o identificador do problema e salvar os arquivos de saída gerados. Use o [Página da web de suporte IBM WebSphere MQ](https://www.ibm.com/support/home/product/P439881V74305Y86/IBM_MQ) em https://www.ibm.com/support/home/product/P439881V74305Y86/IBM_MQ ou o assistente de suporte do IBM em https://www.ibm.com/support/home/product/C100515X13178X21/other_software/ibm_support_assistant para ver se uma solução já está disponível. Se não for possível localizar uma correspondência, entre em contato com o centro de suporte do IBM. Não elimine estes arquivos até o problema ter sido solucionado.

AMQ8768

Erro inesperado ao confirmar / voltar a ação na fila de devoluções: CompCode = <insert_1> Motivo = <insert_2>.

Gravidade

30: Erro grave

Explanation

O manipulador da fila de devoluções (runmqdlq) não pôde confirmar ou restaurar uma atualização da fila de devoluções devido a um erro imprevisto. O código de conclusão e a razão podem ser utilizados para identificar o erro. A rotina de tratamento da fila de não-entregues é encerra.

Resposta

Utilize os recursos padrão fornecidos com o sistema para registrar o identificador do problema e salvar os arquivos de saída gerados. Use o [Página da web de suporte IBM WebSphere MQ](https://www.ibm.com/support/home/product/P439881V74305Y86/IBM_MQ) em https://www.ibm.com/support/home/product/P439881V74305Y86/IBM_MQ ou o assistente de suporte do IBM em https://www.ibm.com/support/home/product/C100515X13178X21/other_software/ibm_support_assistant para ver se uma solução já está disponível. Se não for possível localizar uma correspondência, entre em contato com o centro de suporte do IBM. Não elimine estes arquivos até o problema ter sido solucionado.

AMQ8768 (IBM i)

Erro inesperado ao confirmar / voltar a ação na fila de devoluções: CompCode = <insert_1> Motivo = <insert_2>.

Gravidade

30: Erro grave

Explanation

O manipulador de fila de devoluções (STRMQMDLQ) não pôde confirmar ou restaurar uma atualização na fila de devoluções devido a um erro imprevisto. O código de conclusão e a razão podem ser utilizados para identificar o erro. A rotina de tratamento da fila de não-entregues é encerra.

Resposta

Utilize os recursos padrão fornecidos com o sistema para registrar o identificador do problema e salvar os arquivos de saída gerados. Use o [Página da web de suporte IBM WebSphere MQ](https://www.ibm.com/support/home/product/P439881V74305Y86/IBM_MQ) em https://www.ibm.com/support/home/product/P439881V74305Y86/IBM_MQ ou o assistente de suporte do IBM em https://www.ibm.com/support/home/product/C100515X13178X21/other_software/ibm_support_assistant para ver se uma solução já está disponível. Se não for possível localizar uma correspondência, entre em contato com o centro de suporte do IBM. Não elimine estes arquivos até o problema ter sido solucionado.

AMQ8769

Não é possível se desconectar do gerenciador de filas: CompCode = <insert_1> Motivo = <insert_2>.

Gravidade

30: Erro grave

Explanation

O manipulador da fila de devoluções (runmqdlq) não pôde desconectar-se do gerenciador de filas devido a um erro imprevisto. O código de conclusão e a razão podem ser utilizados para identificar o erro. A rotina de tratamento da fila de não-entregues é encerra.

Resposta

Utilize os recursos padrão fornecidos com o sistema para registrar o identificador do problema e salvar os arquivos de saída gerados. Use o [Página da web de suporte IBM WebSphere MQ](https://www.ibm.com/support/home/product/P439881V74305Y86/IBM_MQ) em https://www.ibm.com/support/home/product/P439881V74305Y86/IBM_MQ ou o assistente de suporte do IBM em https://www.ibm.com/support/home/product/C100515X13178X21/other_software/ibm_support_assistant para ver se uma solução já está disponível. Se não for possível localizar uma correspondência, entre em contato com o centro de suporte do IBM. Não elimine estes arquivos até o problema ter sido solucionado.

AMQ8769 (IBM i)

Não é possível se desconectar do gerenciador de filas: CompCode = <insert_1> Motivo = <insert_2>.

Gravidade

30: Erro grave

Explanation

O manipulador de fila de devoluções (STRMQMDLQ) não pôde se desconectar do gerenciador de filas devido a um erro inesperado. O código de conclusão e a razão podem ser utilizados para identificar o erro. A rotina de tratamento da fila de não-entregues é encerra.

Resposta

Utilize os recursos padrão fornecidos com o sistema para registrar o identificador do problema e salvar os arquivos de saída gerados. Use o [Página da web de suporte IBM WebSphere MQ](https://www.ibm.com/support/home/product/P439881V74305Y86/IBM_MQ) em https://www.ibm.com/support/home/product/P439881V74305Y86/IBM_MQ ou o assistente de suporte do IBM em https://www.ibm.com/support/home/product/C100515X13178X21/other_software/ibm_support_assistant para ver se uma solução já está disponível. Se não for possível localizar uma correspondência, entre em contato com o centro de suporte do IBM. Não elimine estes arquivos até o problema ter sido solucionado.

AMQ8770 (IBM)

Não é possível abrir <insert_3> para o comando <insert_5>.

Gravidade

40: Erro de Parada

Explanation

O comando <insert_5> falhou ao abrir <insert_3> para processamento IBM WebSphere MQ.

Resposta

Verifique se o arquivo ou membro desejado existe e foi especificado corretamente. Corrija a especificação ou crie o objeto e tente a operação novamente..

AMQ8771 (DEC)

OpenVMS Configuração e Estado do Conjunto de Failover do Cluster

Gravidade

0: Informações

AMQ8772 (DEC)

Nome do gerenciador de filas: <insert_3> Sequência Não: <insert_1>

Gravidade

0: Informações

AMQ8773 (DEC).

Endereço TCP/IP: <insert_3> Número da Porta do Listener: <insert_4>

Gravidade

0: Informações

AMQ8774 (DEC).

Estado do gerenciador de filas no conjunto de failover: INICIADO

Gravidade

0: Informações

AMQ8775 (DEC).

Estado do gerenciador de filas no conjunto de failover: STOPPED

Gravidade

0: Informações

AMQ8776 (DEC)

Configuração e estado específicos do nó

Gravidade

0: Informações

AMQ8777 (DEC)

Nome do nó: <insert_3> Prioridade: <insert_1> Interface TCP/IP: <insert_4>

Gravidade

0: Informações

AMQ8778 (DEC)

Estado do gerenciador de filas: RUNNING

Gravidade

0: Informações

AMQ8779 (DEC)

Estado do gerenciador de filas: AVAILABLE

Gravidade

0: Informações

AMQ8780 (DEC)

Estado do Gerenciador de Filas: EXCLUÍDO

Gravidade

0: Informações

AMQ8781 (DEC)

Estado do Monitor de Failover: INICIADO

Gravidade

0: Informações

AMQ8782 (DEC)

Estado do Monitor de Failover: STOPPED

Gravidade

0: Informações

AMQ8783 (DEC).

Estado do Monitor de Failover: WATCHING

Gravidade

0: Informações

AMQ8784 (DEC)

O nó <insert_3> não está no arquivo de configuração do Conjunto de failover

Gravidade

20: Erro

AMQ8785 (DEC)

Não há Monitores de Failover iniciados para o Gerenciador de Filas: <insert_3>

Gravidade

20: Erro

AMQ8786 (DEC).

operação de atualização do conjunto de failover em andamento

Gravidade

10: Aviso

AMQ8787 (DEC)

Uso:

Inicie o gerenciador de filas no conjunto de failover..

failover -m < gerenciador de filas> [-n < node name>] -s

Terminar o gerenciador de filas no conjunto de failover

failover -m < gerenciador de filas> -e

Failover do gerenciador de filas em execução para outro nó

failover -m < gerenciador de filas> [-n < nome do nó>] -f

Parar um monitor de failover em um nó

failover -m < gerenciador de filas> -n < nome do nó> -h

Consultar o estado do gerenciador de filas

failover -m < gerenciador de filas> -q

Configure os símbolos MQS\$QMGR_NODE e MQS\$AVAILABLE_NODES e MQS\$MONITOR_NODES

failover -m < queue manager> -l

Alterar o estado do conjunto de failover

failover -m < gerenciador de filas> -c -cluster stopped|iniciado

Alterar o estado do gerenciador de filas em um nó

failover -m < gerenciador de filas> -n < nome do nó> -c -qmgr available|running|excluído

Alterar o estado do monitor em um nó

failover -m < gerenciador de filas> -n < nome do nó> -c -monitor stopped|started|watcher

Limpar a sinalização de atualização em andamento

failover -m < gerenciador de filas> -u

Gravidade

0: Informações

AMQ8788 (DEC)

Uso: failover_monitor -m < gerenciador de filas> [-d]

Gravidade

0: Informações

AMQ8789 (DEC).

Erro ao abrir o arquivo de inicialização de failover FAILOVER.INI

Gravidade

20: Erro

AMQ8790 (DEC)

Erro no formato do arquivo de inicialização FAILOVER.INI

Gravidade

20: Erro

AMQ8791 (DEC)

Nenhum nó disponível no qual iniciar o gerenciador de filas

Gravidade

20: Erro

AMQ8792 (DEC)

Operação não permitida; Usar um comando Failover...

Gravidade

20: Erro

AMQ8793 (DEC).

O término do gerenciador de filas foi forçado

Gravidade

10: Aviso

AMQ8794 (DEC).

O término do gerenciador de filas atingiu o tempo limite antes da conclusão

Gravidade

20: Erro

AMQ8795 (DEC).

Tempo Limite do Gerenciador de Filas de Encerramento: <insert_1>

Gravidade

0: Informações

AMQ8796 (DEC).

Há um Monitor de failover já em execução no nó: <insert_3>

Gravidade

20: Erro

AMQ8797 (Tandem)

Não é possível mover os arquivos de fila para <insert_3>

Gravidade

0: Informações

Explanation

O utilitário almqfls do MQSeries não pode mover os arquivos de fila especificados para o volume <insert_3>

Resposta

Verifique se os arquivos da fila ainda não estão no volume <insert_3> usando o utilitário dspmqfls. Verifique se o volume <insert_3> ainda não contém arquivos de filas para este ou qualquer outro gerenciador de filas no mesmo subvolume usado por este gerenciador de filas.

AMQ8798 (Tandem)

Arquivos de fila movidos para <insert_3>.

Gravidade

0: Informações

Explanation

O utilitário MQSeries almqfls moveu com sucesso os arquivos de fila especificados para volume <insert_3>.

Resposta

Nenhum.

AMQ8801 (Tandem)

O EC Boss <insert_3> para o Queue Manager <insert_4> está inicializando.

Gravidade

30: Erro grave

Explanation

O EC Boss for Queue Manager <insert_4> está iniciando a sequência de inicialização. O nome do processo do EC Boss é <insert_3>..

AMQ8802 (Tandem)

EC Boss <insert_3> para inicialização do Gerenciador de Filas <insert_4> concluída.

Gravidade

30: Erro grave

Explanation

O EC Boss for Queue Manager <insert_4> concluiu ações de inicialização do processo. O nome do processo do EC Boss é <insert_3>..

AMQ8803 (Tandem)

O encerramento controlado do EC Boss <insert_3> para o Queue Manager <insert_4> iniciado.

Gravidade

30: Erro grave

Explanation

O EC Boss for Queue Manager <insert_4> entrou no estado de encerramento controlado. O Gerenciador de Filas não aceitará novo trabalho e, uma vez concluídas as operações em andamento, as conexões serão finalizadas. Quando não houver mais conexões, o Gerenciador de filas será encerrado.

AMQ8804 (Tandem)

Encerramento do quiesce do EC Boss <insert_3> para o Queue Manager <insert_4> iniciado.

Gravidade

30: Erro grave

Explanation

O EC Boss for Queue Manager <insert_4> entrou no estado de encerramento de quiesce. O Gerenciador de Filas não aceitará novo trabalho, mas permitirá que conexões existentes sejam concluídas antes de terminar.

AMQ8805 (Tandem)

EC Boss <insert_3> para o Queue Manager <insert_4> encerramento imediato iniciado.

Gravidade

30: Erro grave

Explanation

O EC Boss for Queue Manager <insert_4> entrou no estado de encerramento imediato. Quaisquer conexões atuais são finalizadas e o Gerenciador de filas será encerrado imediatamente.

AMQ8806 (Tandem)

O EC / EC Boss <insert_3> para o Queue Manager <insert_4> não pode acessar o arquivo <insert_5>

Gravidade

40: Erro de Parada

Explanation

Um EC ou o EC Boss (nome do processo <insert_3>) para o Queue Manager <insert_4> não foi capaz de acessar o arquivo denominado <insert_5>. Este arquivo é crítico para a operação do Gerenciador de Filas e o Gerenciador de Filas não será iniciado corretamente até que o problema seja corrigido..

Resposta

Encerre o Gerenciador de filas e verifique a existência ou atributos de arquivo do arquivo denominado <insert_5>. Verifique se o arquivo existe e se possui os atributos de segurança e tipo de arquivo apropriados, corrija o problema e reinicie o Gerenciador de filas.

AMQ8807 (Tandem)

Chefe EC / EC <insert_3> para o Gerenciador de Filas <insert_4> erro do arquivo obtido <insert_1> no arquivo <insert_5>

Gravidade

40: Erro de Parada

Explanation

Um EC ou o EC Boss (nome do processo <insert_3>) para o Queue Manager <insert_4> obteve o erro do arquivo Tandem <insert_1> ao tentar uma operação de E/S para o arquivo <insert_5>. A conclusão bem-sucedida da operação de E/S pode ser crítica para a operação correta do Gerenciador de filas e o Gerenciador de filas pode não operar corretamente até que o problema seja corrigido.

Resposta

Encerre o Gerenciador de Filas e verifique os atributos do arquivo denominado <insert_5>. Verifique se o arquivo possui a segurança do arquivo e os atributos de tipo apropriados, corrija o problema e reinicie o Gerenciador de Filas

AMQ8808 (Tandem)

Nome do Gerenciador de Filas incorreto <insert_4> fornecido para processar <insert_4>

Gravidade

40: Erro de Parada

Explanation

Um processo do Queue Manager (nome do processo <insert_3>) foi fornecido com um nome do Queue Manager inválido ou não existente, <insert_4>. A inicialização do processo falhou como resultado.

Resposta

Termine o Gerenciador de filas e verifique o nome do gerenciador de filas que está sendo usado nos bancos de dados de configuração. Depois de corrigir o problema, reinicie o Gerenciador de Filas

AMQ8809 (Tandem)

Gerenciador de filas <insert_4> iniciado.

Gravidade

30: Erro grave

Explanation

O EC Boss relatou que o Gerenciador de filas denominado <insert_4> entrou no estado "iniciado".

AMQ8810 (Tandem)

Número EC <insert_1>, nome do processo <insert_3>, para o Gerenciador de Filas <insert_4> está inicializando.

Gravidade

30: Erro grave

Explanation

Um EC no Queue Manager denominado <insert_4> foi iniciado e está executando a inicialização do processo.

AMQ8811 (Tandem)

O número EC <insert_1>, nome do processo <insert_3>, para o Gerenciador de Filas <insert_4> concluiu a inicialização.

Gravidade

30: Erro grave

Explanation

Um EC no Gerenciador de Filas denominado <insert_4> concluiu a inicialização do processo

AMQ8812 (Tandem)

O número do EC <insert_1>, nome do processo <insert_3>, para o Gerenciador de Filas <insert_4> iniciou o encerramento controlado.

Gravidade

30: Erro grave

Explanation

Um EC no Queue Manager denominado <insert_4> relatou que um encerramento controlado foi iniciado. O EC aguardará o término de todos os agentes atualmente em execução antes de executar as ações de encerramento finais

AMQ8813 (Tandem)

Número do EC <insert_1>, nome do processo <insert_3>, para o Gerenciador de Filas <insert_4> iniciou o encerramento do quiesce.

Gravidade

30: Erro grave

Explanation

Um EC no Gerenciador de Filas denominado <insert_4> relatou que um encerramento em modo quiesce foi iniciado O EC aguardará o término de todos os agentes atualmente em execução antes de executar as ações de encerramento finais

AMQ8814 (Tandem)

O número de EC <insert_1>, nome do processo <insert_3>, para o Gerenciador de Filas <insert_4> iniciou o encerramento imediato.

Gravidade

30: Erro grave

Explanation

Um EC no Gerenciador de Filas denominado <insert_4> relatou que um encerramento imediato foi iniciado O EC será finalizado imediatamente, sem esperar que os agentes atualmente em execução sejam finalizados

AMQ8815 (Tandem)

Número do EC <insert_1>, nome do processo <insert_3>, para o Gerenciador de Filas <insert_4> foi encerrado.

Gravidade

30: Erro grave

Explanation

Um EC no Gerenciador de Filas denominado <insert_4> relatou que concluiu ações de encerramento. Quando todos os ECs no Gerenciador de filas tiverem concluído ações de encerramento, o Gerenciador de filas será encerrado.

AMQ8816 (Tandem)

O gerenciador de filas <insert_4> foi iniciado, embora apenas <insert_1> de <insert_2> ECs tenham sido registrados.

Gravidade

30: Erro grave

Explanation

O Gerenciador de filas denominado <insert_4> entrou no estado iniciado e agora aceitará conexões. No entanto, apenas <insert_1> dos ECs esperados <insert_2> foram registrados com o EC Boss. O balanceamento de carga do gerenciador de filas e o desempenho geral serão afetados adversamente, no entanto, ele ainda será capaz de atender às conexões

Resposta

Examine os logs para determinar a causa da falha para iniciar os ECs ausentes Termine o Gerenciador de Filas e corrija o problema se possível. Reinicie o Gerenciador de filas e assegure-se de que o Gerenciador de filas seja iniciado corretamente.

AMQ8817 (Tandem)

O processo <insert_3> no Queue Manager <insert_4> não pode processar uma solicitação devido a um problema de recurso.

Gravidade

40: Erro de Parada

Explanation

O processo denominado <insert_3> falhou ao processar uma solicitação de outro processo devido a uma falha na alocação de um recurso, como memória ou espaço em disco. Dependendo do grau de gravidade do próprio recurso, isso pode causar erros adicionais ou a falha de determinados componentes do Gerenciador de Filas.

Resposta

Examine os registros para determinar a causa da falha. Se houver problemas de recursos que possam ser corrigidos; corrija-os e tente a operação novamente.

AMQ8818 (Tandem)

O EC Boss no Queue Manager <insert_4> rejeitou um registro do processo <insert_3>.

Gravidade

40: Erro de Parada

Explanation

O processo denominado <insert_3> tentou registrar com o EC Boss. O EC Boss detectou um problema com as informações de registro e rejeitou a tentativa.

Resposta

Examine os logs para determinar informações adicionais sobre o problema. Determine a identidade do processo e verifique se o processo é um EC. Se o processo não for uma CE, ou não puder ser identificado, poderá existir uma ameaça à segurança.

AMQ8819 (Tandem)

Número de EC <insert_1> registrado com o EC Boss no Queue Manager <insert_4>.

Gravidade

40: Erro de Parada

Explanation

O número EC <insert_1> foi registrado com o EC Boss. Quando todos os ECs esperados em um Gerenciador de filas forem registrados, o Gerenciador de filas entrará no estado iniciado.

AMQ8820 (Tandem)

Uma mensagem desconhecida recebida pelo processo <insert_3> no Gerenciador de Filas <insert_4> do processo <insert_5> foi rejeitada.

Gravidade

40: Erro de Parada

Explanation

O processo <insert_3> recebeu e rejeitou uma mensagem que não está no formato correto ou de uma origem desconhecida.

Resposta

Examine o log para ver se informações adicionais estão disponíveis.. Tente identificar o processo para assegurar que uma ameaça de segurança não esteja presente.

AMQ8821 (Tandem)

O EC Boss no Queue Manager <insert_4> detectou a falha do número EC <insert_1>.

Gravidade

40: Erro de Parada

Explanation

O EC Boss detectou que o número de EC <insert_1> foi encerrado inesperadamente. Se o número máximo de reinicializações executadas neste EC ainda não foi excedido, PATHWAY tentará reiniciar o EC.

Resposta

Examine o log para ver se informações adicionais estão disponíveis..

AMQ8822

Resposta inválida. Insira novamente (y ou n):

Gravidade

0: Informações

Resposta

Nenhum.

AMQ8823 (Tandem)

O processo <insert_3> no Queue Manager <insert_4> recebeu e rejeitou uma mensagem de uma origem desconhecida, <insert_5>.

Gravidade

40: Erro de Parada

Explanation

Um processo no Gerenciador de filas <insert_4> recebeu uma mensagem de uma origem que não está autorizada ou não registrada para se comunicar com o Gerenciador de filas. O processo é identificado por <insert_5> O processo que recebeu a mensagem é identificado por <insert_3>..

Resposta

Examine o log para ver se há informações adicionais disponíveis sobre a identidade da origem da mensagem Tente determinar a identidade do emissor e verifique se nenhuma ameaça de segurança está presente.

AMQ8824 (Tandem)

O EC Boss no Queue Manager <insert_4> detectou uma inconsistência nos dados de contexto para o processo do agente <insert_3>.

Gravidade

40: Erro de Parada

Explanation

O EC Boss descobriu que as informações que ele tinha anteriormente sobre o agente <insert_3> não são consistentes com novas informações.

Resposta

Examine o log para ver se informações adicionais estão disponíveis relacionadas ao processo <insert_3>..

AMQ8825 (Tandem)

O número de EC <insert_1> no Queue Manager <insert_4> detectou a falha do EC Boss.

Gravidade

40: Erro de Parada

Explanation

Um EC detectou que o EC Boss para o Queue Manager falhou. Se o número máximo de reinicializações para o EC Boss não tiver sido excedido, o PATHWAY tentará reiniciar o EC Boss.

Resposta

Examine o log para ver se há mais informações disponíveis relacionadas à falha do chefe EC. Se o problema persistir, encerre o Gerenciador de filas, corrija o problema e reinicie. Se o problema não puder ser identificado como um problema de configuração, utilize os recursos padrão fornecidos com seu sistema para registrar o identificador do problema e salvar os arquivos de saída gerados. Use o https://www.ibm.com/support/home/product/P439881V74305Y86/IBM_MQou o IBM assistente de suporte em https://www.ibm.com/support/home/product/C100515X13178X21/other_software/ibm_support_assistant para ver se uma solução já está disponível. Se não for possível localizar uma correspondência, entre em contato com o centro de suporte do IBM Não elimine estes arquivos até o problema ter sido solucionado.

AMQ8826 (Tandem)

O número do EC <insert_1> no Queue Manager <insert_4> detectou a falha de um <insert_5> serviço do agente <insert_3>.

Gravidade

40: Erro de Parada

Explanation

Um EC detectou que um processo do agente do <insert_5> para <insert_3> falhou. Se o número máximo de reinicializações de processos do agente ainda não tiver sido excedido, o EC tentará reiniciar o processo do agente quando ele for necessário.

Resposta

Examine o log para ver se há informações adicionais disponíveis relacionadas à falha do processo do agente. Se o problema persistir, encerre o Gerenciador de filas, corrija o problema e reinicie. Se o problema não puder ser identificado como um problema de configuração, utilize os recursos padrão fornecidos com seu sistema para registrar o identificador do problema e salvar os arquivos de saída gerados. Use o https://www.ibm.com/support/home/product/P439881V74305Y86/IBM_MQou o IBM assistente de suporte em https://www.ibm.com/support/home/product/C100515X13178X21/other_software/ibm_support_assistant para ver se uma solução já está disponível. Se não for possível localizar uma correspondência, entre em contato com o centro de suporte do IBM. Não elimine estes arquivos até o problema ter sido solucionado.

AMQ8827 (Tandem)

O número do EC <insert_1> no Queue Manager <insert_4> falhou ao se comunicar com o EC Boss.

Gravidade

40: Erro de Parada

Explanation

Um EC tentou se comunicar com o EC Boss, mas a tentativa falhou. A falha na comunicação é interpretada pela EC como falha do EC Boss.

Resposta

Examine o log para ver se há informações adicionais disponíveis relacionadas à falha em se comunicar com o chefe da EC. Se o problema persistir, encerre o Gerenciador de filas, corrija o problema e reinicie. Se o problema não puder ser identificado como um problema de configuração, utilize os recursos padrão fornecidos com seu sistema para registrar o identificador do problema e salvar os arquivos de saída gerados. Use o https://www.ibm.com/support/home/product/P439881V74305Y86/IBM_MQou o IBM assistente de suporte em https://www.ibm.com/support/home/product/C100515X13178X21/other_software/ibm_support_assistant para ver se uma solução já está disponível. Se não for possível localizar uma correspondência, entre em contato com o centro de suporte do IBM. Não elimine estes arquivos até o problema ter sido solucionado.

AMQ8828 (Tandem)

O número de EC <insert_1> no Gerenciador de filas <insert_4> falhou ao se comunicar com o <insert_5> processo do agente <insert_3>.

Gravidade

40: Erro de Parada

Explanation

Uma EC tentou se comunicar com um processo do agente, mas a tentativa falhou. A falha na comunicação é interpretada pela EC como uma falha do agente. Dependendo de vários fatores, a EC pode tentar reiniciar o agente..

Resposta

Examine o log para ver se há informações adicionais disponíveis relacionadas à falha em se comunicar com o agente. Se o problema persistir, encerre o Gerenciador de filas, corrija o problema e reinicie. Se o problema não puder ser identificado como um problema de configuração, utilize os recursos padrão fornecidos com seu sistema para registrar o identificador do problema e salvar os arquivos de saída gerados. Use o https://www.ibm.com/support/home/product/P439881V74305Y86/IBM_MQou o IBM assistente de suporte em https://www.ibm.com/support/home/product/C100515X13178X21/other_software/ibm_support_assistant para ver se uma solução já está disponível. Se não for possível localizar uma correspondência, entre em contato com o centro de suporte do IBM. Não elimine estes arquivos até o problema ter sido solucionado.

AMQ8829 (Tandem)

O número de EC <insert_1> no Queue Manager <insert_4> falhou ao iniciar um agente <insert_5> .

Gravidade

40: Erro de Parada

Explanation

Um EC tentou criar um processo do agente, mas a tentativa falhou. Se o número máximo de reinicializações do agente ainda não tiver sido excedido, o EC tentará reiniciar o processo do agente

Resposta

Examine o log para ver se há informações adicionais disponíveis relacionadas à falha ao iniciar o agente. Se o problema persistir, encerre o Gerenciador de filas, corrija o problema e reinicie. Se o problema não puder ser identificado como um problema de configuração, utilize os recursos padrão fornecidos com seu sistema para registrar o identificador do problema e salvar os arquivos de saída gerados. Use o https://www.ibm.com/support/home/product/P439881V74305Y86/IBM_MQou ou https://www.ibm.com/support/home/product/C100515X13178X21/other_software/ibm_support_assistant para ver se uma solução já está disponível. Se não for possível localizar uma correspondência, entre em contato com o centro de suporte do IBM. Não elimine estes arquivos até o problema ter sido solucionado.

AMQ8830 (Tandem)

O número de EC <insert_1> no Gerenciador de Filas <insert_4> falhou ao atender uma solicitação Parar Canal para o canal <insert_5>.

Gravidade

40: Erro de Parada

Explanation

Uma EC tentou processar uma solicitação Stop Channel, mas a tentativa falhou. A falha será retransmitida de volta para o solicitante original através do EC Boss.

Resposta

Examine o log para ver se há informações adicionais disponíveis relacionadas à falha ao serviço da solicitação Parar Canal. O originador da solicitação Stop Channel será informado da falha, juntamente com o motivo da falha.

AMQ8831 (Tandem)

O número de EC <insert_1> no Queue Manager <insert_4> falhou ao atender a uma solicitação "done" do agente do processo <insert_3>.

Gravidade

40: Erro de Parada

Explanation

Um EC tentou processar uma solicitação "done" do agente, mas a tentativa falhou.. Uma solicitação "done" do agente indica que o processo do agente <insert_3> concluiu seu trabalho e está perguntando ao EC se deve finalizar ou ficar inativo. Por alguma razão, a EC não processou o pedido.. A EC finalizará o processo do agente

Resposta

Examine o log para ver se há informações adicionais disponíveis relacionadas à falha no serviço da solicitação "pronto" do agente..

AMQ8832 (Tandem)

O número do EC <insert_1> no Queue Manager <insert_4> criou um processo do agente inativo <insert_5> <insert_3>.

Gravidade

30: Erro grave

Explanation

Um EC criou com êxito um agente inativo

AMQ8833 (Tandem)

O número de EC <insert_1> no Gerenciador de Filas <insert_4> falhou ao ativar o processo do agente <insert_5> <insert_3>

Gravidade

40: Erro de Parada

Explanation

Um EC falhou ao ativar um agente inativo para atender uma solicitação de conexão ou iniciar canal. O pedido não pôde ser satisfeito pela CE. O EC retorna uma conclusão de falha e o código de razão para o originador da solicitação

Resposta

Examine o log para ver se há informações adicionais disponíveis relacionadas à falha para ativar o agente

AMQ8834 (Tandem)

O número do EC <insert_1> no Queue Manager <insert_4> falhou ao desativar o <insert_5> processo do agente <insert_3>.

Gravidade

40: Erro de Parada

Explanation

Um EC falhou ao desativar um agente ativo após o agente indicar que ele concluiu o processamento de uma conexão ou canal.

Resposta

Examine o log para ver se há informações adicionais disponíveis relacionadas à falha em desativar o agente

AMQ8835 (Tandem)

Número EC <insert_1> no Gerenciador de Filas <insert_4> inativo destruído <insert_5> processo do agente <insert_3>.

Gravidade

30: Erro grave

Explanation

Um EC destruiu com êxito um processo do agente inativo O EC normalmente executa esta operação como um resultado do gerenciamento do conjunto de agentes inativos Os agentes que foram usados mais do que um determinado número (configurável) de vezes são destruídos e um agente novo criado em seu lugar.

AMQ8836 (Tandem)

O número de EC <insert_1> no Gerenciador de Filas <insert_4> falhou ao destruir um <insert_5> processo do agente <insert_3>.

Gravidade

40: Erro de Parada

Explanation

Uma EC falhou ao destruir um processo do agente inativo O EC normalmente executa esta operação como um resultado do gerenciamento do conjunto de agentes inativos Os agentes que foram usados mais do que um determinado número (configurável) de vezes são destruídos e um agente novo criado em seu lugar.

Resposta

Examine o log para ver se há informações adicionais disponíveis relacionadas à falha em destruir o agente

AMQ8837 (Tandem)

O número de EC <insert_1> no Gerenciador de Filas <insert_4> falhou ao criar um agente inativo <insert_5> .

Gravidade

40: Erro de Parada

Explanation

Um EC falhou ao criar um processo do agente <insert_5> inativo O EC normalmente executa esta operação como um resultado do gerenciamento do conjunto de agentes inativos Os agentes que foram usados mais do que um determinado número (configurável) de vezes são destruídos e um agente novo criado em seu lugar.

Resposta

Examine o log para ver se há informações adicionais disponíveis relacionadas à falha na criação do agente

AMQ8838 (Tandem)

O EC number <insert_1> no Queue Manager <insert_4> iniciou a criação de um agente <insert_5> inativo.

Gravidade

30: Erro grave

Explanation

Um EC iniciou com sucesso a criação de um processo do agente <insert_5> inativo O EC normalmente executa esta operação como um resultado do gerenciamento do conjunto de agentes inativos Os agentes que foram usados mais do que um determinado número (configurável) de vezes são destruídos e um agente novo criado em seu lugar.

AMQ8839 (Tandem)

O número de EC <insert_1> no Gerenciador de Filas <insert_4> falhou ao concluir uma solicitação <insert_3> para o canal <insert_5>.

Gravidade

40: Erro de Parada

Explanation

Um EC falhou ao concluir o processamento de uma solicitação de <insert_3> O originador da solicitação tem o status de conclusão e o código de razão transmitidos.

Resposta

Examine o log para ver se há informações adicionais disponíveis relacionadas à falha ao concluir o processamento do pedido

AMQ8840 (Tandem)

O número de EC <insert_1> no Queue Manager <insert_4> falhou ao concluir uma solicitação de status do agente para o processo do agente <insert_3>.

Gravidade

40: Erro de Parada

Explanation

Uma EC falhou ao concluir o processamento de uma solicitação do status do agente O EC Boss ou o EC detectaram uma inconsistência nas informações de contexto sobre o agente

Resposta

Examine o log para ver se há informações adicionais disponíveis relacionadas à falha ao concluir o processamento do pedido

AMQ8841 (Tandem)

O processo EC <insert_3> no Gerenciador de Filas <insert_4> está aguardando a inicialização do EC Boss.

Gravidade

30: Erro grave

Explanation

Um EC está esperando o EC Boss inicializar e criar sua entrada no arquivo RUNTIME para o Gerenciador de Filas.

AMQ8842 (Tandem)

Erro ao tentar criar gerenciador de filas.

Gravidade

40: Erro de Parada

Explanation

Solicitação de verificação do MQ , omvStartChildProcess, com falha

Resposta

Nenhum.

AMQ8843 (Tandem)

Gerenciador de filas, <insert_3>, criado com sucesso

Gravidade

0: Informações

Resposta

Nenhum.

AMQ8844 (Tandem)

Gerenciador de filas, <insert_3>, já criado

Gravidade

0: Informações

Resposta

Nenhum.

AMQ8845 (Tandem)

Um servidor MQSeries NonStop reiniciou seu processo de backup

Gravidade

40: Erro de Parada

Explanation

O processo do servidor MQSeries NonStop <insert_3> detectou a falha de seu processo de backup e reiniciou um novo backup na CPU <insert_1>

Resposta

Use os recursos do sistema operacional padrão para diagnosticar a causa da falha do servidor de backup NonStop e tentar corrigi-lo.. MQSeries continuará sem interrupção.

AMQ8846 (Tandem)

Controle do servidor MQSeries NonStop iniciado

Gravidade

40: Erro de Parada

Explanation

O processo de backup do MQSeries NonStop Server <insert_3> detectou a falha de seu processo primário e está no processo de assumir e iniciar um novo backup. O novo processo primário do servidor NonStop agora está em execução na CPU <insert_1>.

Resposta

Use os recursos do sistema operacional padrão para diagnosticar a causa da falha primária do servidor NonStop e tentar corrigi-la MQSeries continuará sem interrupção.

AMQ8847 (Tandem)

O EC Boss no Queue Manager <insert_4> falhou ao localizar um EC para atender uma solicitação.

Gravidade

40: Erro de Parada

Explanation

O EC Boss falhou ao localizar um EC ativo para atender a uma solicitação que foi feita por um aplicativo (para iniciar uma conexão) ou por um comando de administração (por exemplo, para iniciar ou parar um canal). É possível que todos os ECs no Queue Manager tenham falhado repetidamente, excedendo o número máximo de reinicializações permitidas por PATHWAY.

Resposta

Examine o log para ver se informações adicionais estão disponíveis no estado do Gerenciador de filas. O Gerenciador de filas precisará ser encerrado e reiniciado.

AMQ8850 (Tandem)

Aviso: Exceção de Licença MQSeries Detectada MQSeries detectou que este ambiente excede o registro de licença autorizado. Revise seu registro de licença executando o programa de instalação INSTMQM com a opção -l e, se necessário, obtenha a autorização de uso extra necessária do provedor do programa para evitar violação do contrato de licença do MQSeries.

Gravidade

0: Informações

Explanation

Nenhum.

Resposta

Nenhum.

AMQ8851 (Tandem)

O utilitário MQSeries CleanRDF detectou um erro

Gravidade

40: Erro de Parada

Explanation

CleanRDF (gerenciador de filas <insert_5>) encontrou um erro (n) <insert_4> no arquivo rdfpurge <insert_3>. O sistema de arquivos retornou código de erro <insert_1>.

Resposta

Use os recursos do sistema operacional padrão para verificar o estado desse arquivo e chamar novamente o utilitário, se o erro for considerado temporário

AMQ8852 (Tandem)

O utilitário MQSeries CleanRDF detectou um erro

Gravidade

40: Erro de Parada

Explanation

CleanRDF (gerenciador de filas <insert_5>) detectou que o sistema de backup <insert_4> está inacessível.. O sistema de arquivos retornou código de erro <insert_1>.

Resposta

Entre em contato com o administrador de sistemas e rechame o utilitário se o erro for considerado temporário

AMQ8853 (Tandem)

O utilitário MQSeries CleanRDF detectou um erro

Gravidade

40: Erro de Parada

Explanation

CleanRDF (gerenciador de filas <insert_5>) encontrou um erro TM/MP <insert_4> . O sistema retornou o código de erro <insert_1>.

Resposta

Entre em contato com o administrador de sistemas e rechame o utilitário se o erro for considerado temporário

AMQ8854 (Tandem)

O utilitário MQSeries CleanRDF detectou um erro

Gravidade

40: Erro de Parada

Explanation

CleanRDF (gerenciador de filas <insert_5>) encontrou um erro (n) <insert_4> no arquivo <insert_3>. O sistema retornou o código de erro <insert_1>.

Resposta

Certifique-se de que um arquivo com esse nome exista no mesmo volume e subvolume (ou seja, criar se necessário-o formato é irrelevante) no sistema primário e nos sistemas de backup antes de chamar novamente o utilitário.

AMQ8855 (Tandem)

O utilitário MQSeries CleanRDF detectou um erro

Gravidade

40: Erro de Parada

Explanation

CleanRDF (gerenciador de filas <insert_5>) encontrou um erro (n) <insert_4> para o processo FUP <insert_3>. O sistema retornou o código de erro <insert_1>.

Resposta

Use os recursos do sistema operacional padrão para verificar os parâmetros de ambiente MQRDFFUPPROGNAME e MQRDFFUPPROCESSNAME Reinvoque o utilitário se o erro for considerado temporário

AMQ8856 (Tandem)

O utilitário MQSeries CleanRDF detectou um erro

Gravidade

40: Erro de Parada

Explanation

CleanRDF (gerenciador de filas <insert_5>) encontrou um erro ao tentar duplicar o arquivo <insert_3> para o sistema de backup <insert_4>. O sistema retornou o código de erro <insert_1>.

Resposta

Use os recursos do sistema operacional padrão para verificar o estado desse arquivo nos sistemas principal ou de backup. Reinvoque o utilitário se o erro for considerado temporário

AMQ8857 (Tandem)

Mensagem STATISTICS do utilitário MQSeries CleanRDF

Gravidade

40: Erro de Parada

Explanation

CleanRDF do gerenciador de filas <insert_5> foi concluída a operação <insert_1> arquivos foram excluídos. <insert_2> arquivos foram ignorados. <insert_3> arquivos estáticos foram duplicados para o sistema de backup <insert_4>.

AMQ8871

Entidade, principal ou grupo desconhecido.

Gravidade

20: Erro

Explanation

A entidade de autorização, que pode ser um principal ou um grupo, não pôde ser localizada

AMQ8874 (Tandem)

Marcador para nova mensagem

Gravidade

40: Erro de Parada

Explanation

Este é um item temporário para uma nova mensagem

AMQ8875 (Tandem)

Marcador para nova mensagem

Gravidade

40: Erro de Parada

Explanation

Este é um item temporário para uma nova mensagem

AMQ8876 (Tandem)

Marcador para nova mensagem

Gravidade

40: Erro de Parada

Explanation

Este é um item temporário para uma nova mensagem

AMQ8877

Registro de autenticação de canal do WebSphere MQ configurado.

Gravidade

0: Informações

Explanation

Registro de autenticação de canal do WebSphere MQ configurado.

AMQ8878

Exibir detalhes do registro de autenticação de canal.

Gravidade

0: Informações

Explanation

O comando de autenticação de canal de exibição foi concluído com êxito. Os detalhes seguem essa mensagem.

AMQ8879

Tipo de registro de autenticação de canal não válido.

Gravidade

20: Erro

Explanation

O parâmetro de tipo especificado no comando não era válido

Resposta

Especifique um tipo válido. Consulte a Referência de comando do WebSphere MQ Script (MQSC) para determinar uma combinação permitida de parâmetros para esse comando...

AMQ8880

Ação do registro de autenticação de canal não válida.

Gravidade

20: Erro

Explanation

O parâmetro de ação especificado no comando não era válido

Resposta

Especifique uma ação válida. Consulte a Referência de comando do WebSphere MQ Script (MQSC) para determinar uma combinação permitida de parâmetros para esse comando...

AMQ8881

Origem do usuário do registro de autenticação de canal não válida.

Gravidade

20: Erro

Explanation

O parâmetro de origem do usuário especificado no comando não era válido

Resposta

Especifique uma origem de usuário válida. Consulte a Referência de comando do WebSphere MQ Script (MQSC) para determinar uma combinação permitida de parâmetros para esse comando...

AMQ8882

Parâmetro não permitido para esse tipo de registro de autenticação de canal.

Gravidade

20: Erro

Explanation

O parâmetro não é permitido para o tipo de registro de autenticação de canal sendo configurado ou exibido.

Resposta

Consulte a descrição do parâmetro em erro, para determinar os tipos de registro para as quais esse parâmetro é válido.

AMQ8883

O Registro de Autenticação de Canal já existe.

Gravidade

20: Erro

Explanation

Foi feita uma tentativa de incluir um registro de autenticação de canal, mas ele já existe.

Resposta

Especifique a ação como MQACT_REPLACE.

AMQ8884

Registro de autenticação de canal não localizado.

Gravidade

20: Erro

Explanation

O registro de autenticação de canal especificado não existe.

Resposta

Especifique um registro de autenticação de canal existente.

AMQ8885

Parâmetro não permitido para essa ação em um registro de autenticação de canal.

Gravidade

20: Erro

Explanation

O parâmetro não é permitido para a ação que está sendo aplicada a um registro de autenticação de canal. Consulte a descrição do parâmetro com erro para determinar as ações para as quais esse parâmetro é válido.

Resposta

Remova o parâmetro.

AMQ8886

Parâmetro não permitido para o valor de origem de usuário desse registro de autenticação de canal.

Gravidade

20: Erro

Explanation

O parâmetro não é permitido para um registro de autenticação de canal com o valor que o campo de origem do usuário contém. Consulte a descrição do parâmetro em erro para determinar os valores de origem do usuário para as quais esse parâmetro é válido.

Resposta

Remova o parâmetro.

AMQ8887

Parâmetro não permitido para este valor de correspondência de registro de autenticação de canal.

Gravidade

20: Erro

Explanation

O parâmetro não é permitido para um registro de autenticação de canal de consulta com o valor que o campo correspondente contém. Consulte a descrição do parâmetro em erro para determinar os valores de correspondência para os quais este parâmetro é válido.

Resposta

Remova o parâmetro.

AMQ8888

O valor de aviso do registro de autenticação de canal não é válido.

Gravidade

20: Erro

Explanation

O parâmetro de aviso especificado no comando não era válido

Resposta

Especifique um valor válido para aviso. Consulte a Referência de comando do WebSphere MQ Script (MQSC) para determinar uma combinação permitida de parâmetros para esse comando...

AMQ8891

O nome do perfil de autenticação de canal é inválido.

Gravidade

20: Erro

Explanation

O nome do perfil de canal usado no comando não era válido. Isso pode ocorrer porque ele continha caracteres que não são aceitos nos nomes do WebSphere MQ ou caracteres que não são válidos para o tipo de perfil especificado.

Resposta

Nenhum.

AMQ8901 (Tandem)

Um Servidor de Status foi iniciado..

Gravidade

0: Informações

Explanation

Um Servidor de Status na CPU <insert_1> foi iniciado O processo é denominado <insert_3>..

Resposta

Nenhum.

AMQ8902 (Tandem)

Um Servidor de Status terminou normalmente.

Gravidade

0: Informações

Explanation

Um Servidor de Status na CPU <insert_1> terminou normalmente. O processo foi denominado <insert_3>..

Resposta

Nenhum.

AMQ8903 (Tandem)

Um Servidor de Status terminou com erros.

Gravidade

0: Informações

Explanation

Um Servidor de Status na CPU <insert_1> terminou com erros. O processo foi denominado <insert_3>.. O código de retorno de erro relatado pelo Servidor de Status é <insert_2>. O Servidor de Status deve ser reiniciado automaticamente pelo Gerenciador de Filas.

Resposta

Verifique se o Servidor de Status foi reiniciado corretamente Examine o subvolume FD do Gerenciador de Filas para arquivos FFST que podem ter sido gerados pelo Servidor de Status. Use o nome do processo para localizar os FFSTs relevantes. Tente reconstruir a cadeia de eventos ou sintomas que levam à falha e salve quaisquer arquivos de saída gerados e use o https://www.ibm.com/support/home/product/P439881V74305Y86/IBM_MQ ou o assistente de suporte IBM em https://www.ibm.com/support/home/product/C100515X13178X21/other_software/

[ibm_support_assistant](#) para ver se uma solução já está disponível. Se não for possível localizar uma correspondência, entre em contato com o centro de suporte do IBM

AMQ8904 (Tandem)

Um Servidor de Status detectou uma falha de CPU

Gravidade

0: Informações

Explanation

O processo do Servidor de Status <insert_3> detectou que a CPU <insert_1> falhou. Se houver componentes do Gerenciador de Status que estavam em execução nessa CPU, eles agora não estarão mais disponíveis, e as conexões e os canais do aplicativo poderão ser descartadas. O Gerenciador de Status deve continuar disponível para novas conexões e canais. Quaisquer processos do Servidor de Status e do Servidor de Fila que estavam em execução nessa CPU serão substituídos em outras CPUs disponíveis.

Resposta

Normalmente não é necessário. Os aplicativos poderiam ter o código de razão MQRC_CONNECTION_BROKEN (2009) de operações MQI em andamento que usavam processos do agente em execução nas CPUs com falha, mas eles deveriam ser capazes de reconectar imediatamente com êxito.

AMQ8905 (Tandem)

Um Servidor de Status concluiu o processamento de controle

Gravidade

0: Informações

Explanation

O processo do Servidor de Status <insert_3> concluiu o processamento que foi associado a um controle anterior de um processo do Servidor de Status primário com falha ou a falha da CPU na qual ele estava em execução. O processamento normal continua após este ponto e o Servidor de Status está novamente em um estado no qual ele é resiliente a qualquer ponto único de falha.

Resposta

Normalmente não é necessário. Esta mensagem é registrada para fornecer uma confirmação positiva de que o controle foi concluído.

AMQ8906 (Tandem)

Mais Status do Canal ' reforçado do que o Máximo permitido.

Gravidade

0: Informações

Explanation

Havia mais status do canal ' reforçado para o STABLE do que os MAXACTIVECHANNELS no Arquivo QMINI.

Resposta

Nenhum.

AMQ8919

Não há nomes do gerenciador de filas do IBM WebSphere MQ correspondentes

Gravidade

30: Erro grave

AMQ8934 (IBM i)

Mensagem.....:

Gravidade

10: Aviso

AMQ8935 (IBM i)

Causa.....:

Gravidade

10: Aviso

AMQ8936 (IBM i)

Recuperação...:

Gravidade

10: Aviso

AMQ8937 (IBM i)

Descrição técnica.....:

Gravidade

10: Aviso

AMQ8A01 (IBM i)

Criar Gerenc de Fila de Mens

AMQ8A02 (IBM i)

Excluir Gerenciador de Filas de Mensagens

AMQ8A04 (IBM i)

Trabalhar com Mensagens do MQ

AMQ8A05 (IBM i)

Alterar Gerenciador de Filas de Mensagens

AMQ8A06 (IBM i)

Exibir Gerenciador de Filas de Mensagens

AMQ8A07 (IBM i)

Terminar Gerenciador de Filas de Mensagens

AMQ8A08 (IBM i)

Iniciar Gerenc. de Filas de Mens.

AMQ8A09 (IBM i)

Alterar Fila do MQ

AMQ8A0A (IBM i)

Limpar Fila do MQ

AMQ8A0B (IBM i)

Copiar Fila do MQ

AMQ8A0C (IBM i)

Criar Fila do MQ

AMQ8A0D (IBM i)

Excluir Fila do MQ

AMQ8A0E (IBM i)

Exibir Fila MQ

AMQ8A0F (IBM i)

Trabalhar com Filas do MQ

AMQ8A10 (IBM i)

Alterar Processo do MQ

AMQ8A11 (IBM i)

Copiar Processo do MQ

AMQ8A12 (IBM i)

Criar Processo do MQ

AMQ8A13 (IBM i)

Excluir Processo do MQ

AMQ8A14 (IBM i)

Exibir Processo do MQ

AMQ8A15 (IBM i)

Trabalhar com Processos MQ

AMQ8A16 (IBM i)

Iniciar o Servidor de Comando MQ

AMQ8A17 (IBM i)

Encerrar o Servidor de Comando MQ

AMQ8A18 (IBM i)

Exibir Servidor de Comando do MQ

AMQ8A19 (IBM i)

Configurar MQ

AMQ8A20 (IBM i)

Colocar em modo quiesce os gerenciadores de filas de mensagens

AMQ8A21 (IBM i)

Atraso de Nova Tentativa de Quiesce

AMQ8A23 (IBM i)

Trabalhar com Status da Fila

AMQ8A30 (IBM i)

Criar Canal do MQ

AMQ8A31 (IBM i)

Exibir Canal MQ

AMQ8A32 (IBM i)

Iniciar o Listener do MQ

AMQ8A33 (IBM i)

Canal de ping MQ

AMQ8A34 (IBM i)

Excluir Canal do MQ

AMQ8A36 (IBM i)

Trabalhar com Canais do MQ

AMQ8A37 (IBM i)

Alterar Canal do MQ

AMQ8A38 (IBM i)

Copiar Canal do MQ

AMQ8A39 (IBM i)

Reconfigurar Canal do MQ

AMQ8A40 (IBM i)

Encerrar o Canal MQ

AMQ8A41 (IBM i)

Iniciar Canal do MQ

AMQ8A42 (IBM i)

Iniciar o Inicializador de Canais do MQ

AMQ8A43 (IBM i)

Conceder autoridade de objeto do MQ

AMQ8A44 (IBM i)

Revogar autoridade de objeto do MQ

AMQ8A45 (IBM i)

Exibir Autoridade do Objeto do MQ

AMQ8A46 (IBM i)

Exibir Nomes de Objetos do MQ

AMQ8A47 (IBM i)

Atualizar IBM WebSphere MQ Autoridade

- AMQ8A48 (IBM i)**
Trabalhar com Autoridade do MQ
- AMQ8A49 (IBM i)**
Iniciar Serviço do MQ
- AMQ8A50 (IBM i)**
Terminar o serviço MQ
- AMQ8A51 (IBM i)**
Conecte o MQ
- AMQ8A52 (IBM i)**
Desconectar o MQ
- AMQ8A53 (IBM i)**
Trabalhar com dados de autoridade MQ
- AMQ8A54 (IBM i)**
Resolver Canal MQ
- AMQ8A55 (IBM i)**
Trabalhar com Status do Canal do MQ
- AMQ8A56 (IBM i)**
Autenticação do Cliente SSL
- AMQ8A57 (IBM i)**
SSL CipherSpec
- AMQ8A58 (IBM i)**
Nome do Peer SSL
- AMQ8A59 (IBM i)**
Endereço de Comunicação Local
- AMQ8A5A (IBM i)**
Intervalo de Pulsação de Lote
- AMQ8A5B (IBM i)**
Remover Filas
- AMQ8A5C (IBM i)**
Atualizar Repositório
- AMQ8A5D (IBM i)**
Endereço IP
- AMQ8A60 (IBM i)**
Nome do Cluster
- AMQ8A61 (IBM i)**
Lista de Nomes de Cluster
- AMQ8A62 (IBM i)**
Nome do Modo
- AMQ8A63 (IBM i)**
Senha
- AMQ8A64 (IBM i)**
Nome do Programa de Transação
- AMQ8A65 (IBM i)**
Perfil do usuário
- AMQ8A66 (IBM i)**
Prioridade de Conexão da Rede
- AMQ8A67 (IBM i)**
Intervalo do Lote

AMQ8A68 (IBM i)
Intervalo do Lote

AMQ8A69 (IBM i)
Dados de Saída da Carga de Trabalho de Cluster

AMQ8A6A (IBM i)
Saída de Carga de Trabalho de Cluster

AMQ8A6B (IBM i)
Cluster de repositório

AMQ8A6C (IBM i)
Lista de Nomes do Cluster do Repositório.

AMQ8A6D (IBM i)
Comprimento dos dados de saída de carga de trabalho do cluster

AMQ8A6E (IBM i)
Comprimento Máximo de Mensagem

AMQ8A6F (IBM i)
Gerenciador de Filas Padrão

AMQ8A70 (IBM i)
Ligação Padrão

AMQ8A71 (IBM i)
Tabelas de Canais

AMQ8A72 (IBM i)
Alterar Lista de Nomes do MQ

AMQ8A73 (IBM i)
Lista de Nomes

AMQ8A74 (IBM i)
Lista de Nomes

AMQ8A75 (IBM i)
Criar Lista de Nomes do MQ

AMQ8A76 (IBM i)
recriar Objeto do MQ

AMQ8A77 (IBM i)
Registrar imagem do objeto do MQ

AMQ8A78 (IBM i)
Iniciar Comandos IBM WebSphere MQ

AMQ8A7A (IBM i)
Copiar Lista de Nomes do MQ

AMQ8A7B (IBM i)
Da Lista de Nomes

AMQ8A7C (IBM i)
À Lista de Nomes

AMQ8A7D (IBM i)
Excluir Lista de Nomes do MQ

AMQ8A7E (IBM i)
Exibir Lista de Nomes do MQ

AMQ8A7F (IBM i)
Trabalhar com Lista de Nomes do MQ

AMQ8A80 (IBM i)
Perfil do Grupo.

- AMQ8A81 (IBM i)**
Perfil do usuário
- AMQ8A82 (IBM i)**
Componente de serviço
- AMQ8A83 (IBM i)**
Trabalhar com o Gerenciador de filas do MQ
- AMQ8A84 (IBM i)**
Trabalhar com Clusters do MQ
- AMQ8A85 (IBM i)**
Iniciar o monitor acionador do MQ
- AMQ8A86 (IBM i)**
Terminar Listeners do MQ
- AMQ8A87 (IBM i)**
Trabalhar com Transações do MQ
- AMQ8A88 (IBM i)**
Resolver a transação do MQ
- AMQ8A89 (IBM i)**
Trabalhar com Filas de Cluster do MQ
- AMQ8A8A (IBM i)**
Exibir Dados do Receptor de Diário
- AMQ8A8B (IBM i)**
Iniciar o Broker de Pub / Sub do MQ
- AMQ8A8C (IBM i)**
Terminar o broker de Pub / Sub do MQ
- AMQ8A8D (IBM i)**
Exibir o Broker de Pub / Sub do MQ
- AMQ8A8E (IBM i)**
Limpar o broker de Pub / Sub do MQ
- AMQ8A8F (IBM i)**
Excluir o broker de Pub / Sub do MQ
- AMQ8B01 (IBM i)**
Nome Gerenc. Filas de Msg.
- AMQ8B02 (IBM i)**
Texto 'descrição'
- AMQ8B03 (IBM i)**
Intervalo de ativação
- AMQ8B04 (IBM i)**
Fila de Mensagens Não Entregues
- AMQ8B05 (IBM i)**
Fila de transmissão padrão
- AMQ8B06 (IBM i)**
Limite do identificador máximo
- AMQ8B07 (IBM i)**
Máx. de mens. não confirm.
- AMQ8B08 (IBM i)**
Nome da fila
- AMQ8B09 (IBM i)**
Saída

AMQ8B0A (IBM i)

Biblioteca

AMQ8B0B (IBM i)

Arquivo para receber saída

AMQ8B0C (IBM i)

OPTION(*MVS) não válido sem especificar um valor para WAIT.

Gravidade

40: Erro de Parada

Explanation

O parâmetro OPTION(*MVS) não pode ser especificado sem especificar um valor para o parâmetro WAIT.

Resposta

Remova o parâmetro OPTION(*MVS) do comando ou especifique um valor para o parâmetro WAIT. Em seguida, tente o comando novamente.

AMQ8B0D (IBM i)

Membro para receber saída

AMQ8B0E (IBM i)

Substituir ou incluir registros

AMQ8B0F (IBM i)

Opção

AMQ8B10 (IBM i)

Modo

AMQ8B11 (IBM i)

Colocar ativado

AMQ8B12 (IBM i)

Prioridade padrão da mensagem

AMQ8B13 (IBM i)

Persistência padrão de mensagem

AMQ8B14 (IBM i)

Nome do processo

AMQ8B15 (IBM i)

Acionamento ativado

AMQ8B16 (IBM i)

Ser ativado

AMQ8B17 (IBM i)

Compartilhamento ativado

AMQ8B18 (IBM i)

Opção de compartilhamento padrão

AMQ8B19 (IBM i)

Seqüência de entrega de mensagens

AMQ8B1A (IBM i)

Forçar contagem de restaurações

AMQ8B1B (IBM i)

Tipo de ativação

AMQ8B1C (IBM i)

Profundidade de ativação

AMQ8B1D (IBM i)

Prioridade de mensagem de ativação

AMQ8B1E (IBM i)
Dados de Ativação

AMQ8B1F (IBM i)
Intervalo de retenção

AMQ8B20 (IBM i)
Profundidade máxima da fila

AMQ8B21 (IBM i)
Comprimento máximo de mensagem

AMQ8B22 (IBM i)
Limite de Recuperação

AMQ8B23 (IBM i)
Nome do reenfileiramento de restauração

AMQ8B24 (IBM i)
Fila de Inicialização

AMQ8B25 (IBM i)
Uso

AMQ8B26 (IBM i)
Tipo de definição

AMQ8B27 (IBM i)
Objeto de destino

AMQ8B28 (IBM i)
Fila remota

AMQ8B29 (IBM i)
Gerenciador de Filas de Mensagens Remoto

AMQ8B2A (IBM i)
Fila de transmissão

AMQ8B2B (IBM i)
Do nome da fila

AMQ8B2C (IBM i)
Ao nome da fila

AMQ8B2D (IBM i)
Substituir

AMQ8B2E (IBM i)
Tipo de fila

AMQ8B2F (IBM i)
Tipo de aplicativo

AMQ8B30 (IBM i)
Identificador do aplicativo

AMQ8B31 (IBM i)
Dados do usuário

AMQ8B32 (IBM i)
Dados do ambiente

AMQ8B33 (IBM i)
Do processo

AMQ8B34 (IBM i)
Ao processo

AMQ8B36 (IBM i)
Nome da tarefa

AMQ8B37 (IBM i)
Número

AMQ8B3A (IBM i)
Converter mensagem

AMQ8B3B (IBM i)
Substituir para membro

AMQ8B3C (IBM i)
Intervalo de pulsos

AMQ8B3D (IBM i)
Velocidade de Mensagem Não Persistente

AMQ8B3E (IBM i)
Forçar

AMQ8B3F (IBM i)
Nenhum Job para exibir

AMQ8B41 (IBM i)
Escopo de definição de fila..

AMQ8B42 (IBM i)
Limite alto de profundidade da fila

AMQ8B43 (IBM i)
Limite baixo de profundidade da fila

AMQ8B44 (IBM i)
Eventos de fila cheia ativados

AMQ8B45 (IBM i)
Eventos de fila alta ativados

AMQ8B46 (IBM i)
Eventos de fila baixa ativados

AMQ8B47 (IBM i)
Intervalo de serviço

AMQ8B48 (IBM i)
Eventos do intervalo de serviço

AMQ8B49 (IBM i)
Suporte à lista de distribuição

AMQ8B4A (IBM i)
Gerenciador de Filas de Mensagens Pai

AMQ8B4B (IBM i)
Link Quebrar Pai

AMQ8B4C (IBM i)
Gerenciador de Filas de Mensagens Filho

AMQ8B53 (IBM i)
Eventos de autorização ativados

AMQ8B54 (IBM i)
Eventos de inibição ativados

AMQ8B55 (IBM i)
Eventos de erro local ativados

AMQ8B56 (IBM i)
Eventos de erro remoto ativados

AMQ8B57 (IBM i)
Eventos de desempenho ativados

AMQ8B58 (IBM i)

Eventos de início e interrupção ativados

AMQ8B59 (IBM i)

Definição Automática do Canal

AMQ8B5A (IBM i)

Eventos de Definição de Canal Automáticos ativados

AMQ8B5B (IBM i)

Programa de saída de Definição de Canal Automático

AMQ8B5C (IBM i)

Redefinir objetos do sistema

AMQ8B5D (IBM i)

Tempo de espera

AMQ8B5E (IBM i)

Det. Status de Inicialização

AMQ8B60 (IBM i)

Tipo de transação

AMQ8B61 (IBM i)

Eventos de recuperação de log ativados

AMQ8B62 (IBM i)

Protocolo IP

AMQ8B63 (IBM i)

Eventos de configuração ativados

AMQ8B64 (IBM i)

Atualizar Gerenciador de Filas de Mensagens

AMQ8B65 (IBM i)

Tipo de Atualização

AMQ8B66 (IBM i)

Intervalo de Inclusão

AMQ8B67 (IBM i)

Gerenciador de filas do IBM WebSphere MQ atualizado.

AMQ8B68 (IBM i)

Eventos do canal ativados

AMQ8B69 (IBM i)

Eventos de SSL ativados

AMQ8B6A (IBM i)

Comando de filtro

AMQ8B6B (IBM i)

Palavra-chave de filtragem

AMQ8B6C (IBM i)

Operador de filtro

AMQ8B6D (IBM i)

Valor de filtro

AMQ8B6E (IBM i)

O valor de filtro <insert_3> não é válido com a palavra-chave <insert_4>.

Gravidade

30: Erro grave

Explanation

O valor de filtro <insert_3> não é válido com a palavra-chave <insert_4>.

Resposta

Especifique um valor de filtro válido para a palavra-chave <insert_4>.

AMQ8B70 (IBM i)

Alterar objeto MQ AuthInfo

AMQ8B71 (IBM i)

Copiar objeto MQ AuthInfo

AMQ8B72 (IBM i)

Criar objeto MQ AuthInfo

AMQ8B73 (IBM i)

Excluir objeto MQ AuthInfo

AMQ8B74 (IBM i)

Exibir objeto MQ AuthInfo

AMQ8B75 (IBM i)

Do nome do AuthInfo

AMQ8B76 (IBM i)

Nome do AuthInfo

AMQ8B77 (IBM i)

Tipo do AuthInfo

AMQ8B78 (IBM i)

Nome do usuário

AMQ8B79 (IBM i)

Senha do usuário

AMQ8B7A (IBM i)

Trabalhar com objetos AuthInfo

AMQ8B7B (IBM i)

Ao nome do AuthInfo

AMQ8B80 (IBM i)

Alterar Abono do Processador do MQ

AMQ8B81 (IBM i)

Exibir o Abono do Processador MQ

AMQ8B82 (IBM i)

Unidades de Licença Suficientes

AMQ8C01 (IBM i)

Do canal

AMQ8C02 (IBM i)

Nome do canal

AMQ8C03 (IBM i)

Tipo de canal

AMQ8C04 (IBM i)

Contagem de reconfigurações de chave SSL

AMQ8C05 (IBM i)

Gerenciador de filas remotas

AMQ8C07 (IBM i)

Fila de transmissão

AMQ8C08 (IBM i)

Nome da Conexão

AMQ8C09 (IBM i)

Agente do canal de mensagens

- AMQ8C10 (IBM i)**
ID do usuário do agente do canal de mensagens
- AMQ8C12 (IBM i)**
Tamanho do batch
- AMQ8C13 (IBM i)**
Intervalo de desconexão
- AMQ8C14 (IBM i)**
Contagem de tentar novamente curta
- AMQ8C15 (IBM i)**
Intervalo de tentar novamente curta
- AMQ8C16 (IBM i)**
Contagem de tentar novamente longa
- AMQ8C17 (IBM i)**
Intervalo de tentar novamente longo
- AMQ8C18 (IBM i)**
Saída de Segurança
- AMQ8C19 (IBM i)**
Saída de mensagem
- AMQ8C20 (IBM i)**
Saída de envio
- AMQ8C21 (IBM i)**
Saída de recepção
- AMQ8C22 (IBM i)**
Lista de nomes de CRL SSL
- AMQ8C23 (IBM i)**
Repositório de Chaves SSL
- AMQ8C24 (IBM i)**
Autoridade de transmissão
- AMQ8C25 (IBM i)**
Grupo de número de sequências
- AMQ8C27 (IBM i)**
Tipo de transporte
- AMQ8C28 (IBM i)**
Contagem de dados
- AMQ8C29 (IBM i)**
Contagem
- AMQ8C30 (IBM i)**
Ao canal
- AMQ8C31 (IBM i)**
Número de sequência da mensagem
- AMQ8C32 (IBM i)**
Hardware de Criptografia SSL
- AMQ8C33 (IBM i)**
Dados do usuário da saída de segurança
- AMQ8C34 (IBM i)**
Dados do usuário da saída de envio
- AMQ8C35 (IBM i)**
Dados de usuário da saída de recepção

- AMQ8C36 (IBM i)**
Dados de usuário da saída da mensagem
- AMQ8C37 (IBM i)**
Opção de resolução
- AMQ8C38 (IBM i)**
Nome da Conexão
- AMQ8C39 (IBM i)**
Nome da fila de transmissão
- AMQ8C40 (IBM i)**
Senha do Repositório de SSL
- AMQ8C41 (IBM i)**
Primeira Mensagem
- AMQ8C42 (IBM i)**
Número máximo de mensagens
- AMQ8C43 (IBM i)**
Tamanho máximo de mensagem
- AMQ8C44 (IBM i)**
Saída da nova tentativa de mensagem
- AMQ8C45 (IBM i)**
Dados de saída da nova tentativa de mensagem
- AMQ8C46 (IBM i)**
Número de novas tentativas de mensagem
- AMQ8C47 (IBM i)**
Intervalo de nova tentativa de mensagem
- AMQ8C48 (IBM i)**
Conjunto de Caracteres Codificados
- AMQ8C49 (IBM i)**
Comprimento máximo de mensagem
- AMQ8C50 (IBM i)**
Nome de Repositório
- AMQ8C51 (IBM i)**
Lista de Nomes de Repositório
- AMQ8C52 (IBM i)**
Comprimento da saída de carga de trabalho do cluster
- AMQ8C53 (IBM i)**
Saída de carga de trabalho do cluster
- AMQ8C54 (IBM i)**
Dados de saída de carga de trabalho do cluster
- AMQ8C55 (IBM i)**
Suspend Gerenciador de Filas do Cluster
- AMQ8C56 (IBM i)**
Reconfigurar Cluster
- AMQ8C57 (IBM i)**
Atualizar cluster do MQ
- AMQ8C58 (IBM i)**
Continuar Gerenciador de Filas do Cluster
- AMQ8C59 (IBM i)**
Ação

- AMQ8C5A (IBM i)**
Nome do Gerenc. Filas para rem.
- AMQ8C5B (IBM i)**
Trabalhar com Listeners do MQ
- AMQ8C5C (IBM i)**
ID do Gerenciador de Filas para remoção
- AMQ8C60 (IBM i)**
Exibir Gerenciador de Filas de Mensagens do Cluster
- AMQ8C61 (IBM i)**
Nome Ger. de Filas do Cluster
- AMQ8C62 (IBM i)**
Terminar Listeners do MQ
- AMQ8C63 (IBM i)**
Número da Porta
- AMQ8C64 (IBM i)**
Tipo do agente do canal de mensagens
- AMQ8C65 (IBM i)**
Identificador de usuários de tarefa
- AMQ8D01 (IBM i)**
Rastrear o MQ
- AMQ8D02 (IBM i)**
Config. opção de rastreo
- AMQ8D03 (IBM i)**
Nível de rastreo
- AMQ8D04 (IBM i)**
Tipos de rastreo
- AMQ8D05 (IBM i)**
Armazenamento máximo para usar
- AMQ8D06 (IBM i)**
Rastreio antecipado
- AMQ8D07 (IBM i)**
Excluir tipos
- AMQ8D08 (IBM i)**
Intervalo de rastreo
- AMQ8D0A (IBM i)**
Opções de membro de saída..
- AMQ8D10 (IBM i)**
Nome do objeto
- AMQ8D11 (IBM i)**
Tipo de Objeto
- AMQ8D12 (IBM i)**
Nomes de usuário
- AMQ8D13 (IBM i)**
Autoridade
- AMQ8D14 (IBM i)**
Lista de Autorização
- AMQ8D15 (IBM i)**
Nome do objeto de referência:

AMQ8D16 (IBM i)

Tipo de objeto de referência:

AMQ8D17 (IBM i)

Nome do objeto

AMQ8D18 (IBM i)

Nome do processo

AMQ8D19 (IBM i)

Nome da fila

AMQ8D1A (IBM i)

Biblioteca do Gerenciador de Filas

AMQ8D1B (IBM i)

Número de ASP

AMQ8D1C (IBM i)

Limite do receptor de diário

AMQ8D1D (IBM i)

Tamanho do buffer de diário

AMQ8D20 (IBM i)

Nome do canal

AMQ8D22 (IBM i)

Nome do cluster

AMQ8D23 (IBM i)

Nome da lista de nomes do cluster

AMQ8D24 (IBM i)

Nome do usuário

AMQ8D25 (IBM i)

Status do canal

AMQ8D26 (IBM i)

Terminar tarefas conectadas

AMQ8D27 (IBM i)

Expirar intervalo (segundos)

AMQ8D28 (IBM i)

Nome do Objeto/Perfil

AMQ8D29 (IBM i)

Nome do Componente de Serviço

AMQ8D2A (IBM i)

Trabalhar com tópicos do MQ

AMQ8D2B (IBM i)

Nome do tópico

AMQ8D2C (IBM i)

Nenhum tópico a ser exibido

AMQ8D2D (IBM i)

Excluir Tópico do MQ

AMQ8D2E (IBM i)

Exibir Tópico do MQ

AMQ8D30 (IBM i)

Intervalo de Keep-alive

AMQ9000-9999: Remoto

AMQ9001

O canal <insert_3> terminou normalmente.

Gravidade

0: Informações

Explanation

O canal <insert_3> terminou normalmente.

Resposta

Nenhum.

AMQ9002

O canal <insert_3> está iniciando.

Gravidade

0: Informações

Explanation

O canal <insert_3> está iniciando.

Resposta

Nenhum.

AMQ9003 (IBM i)

O último número de sequência da mensagem do canal <insert_3> é <insert_1>.

Gravidade

0: Informações

Explanation

O último número de sequência da mensagem do canal <insert_3> é <insert_1>.

Resposta

Nenhum.

AMQ9004 (IBM i)

Canal <insert_3> informações de status.

Gravidade

0: Informações

Explanation

Informações de status do canal <insert_3> : Número de mensagens em dúvida- <insert_1> Número de sequência em dúvida- <insert_2> ID da unidade de trabalho da lógica em dúvida- <insert_4>

Resposta

Nenhum.

AMQ9181

A resposta definida pela saída não é válida.

Gravidade

30: Erro grave

Explanation

A saída de usuário <insert_3> retornou um código de resposta <insert_1> que não é válido no campo ExitResponse dos parâmetros de saída do canal (MQCXP). A mensagem AMQ9190 é emitida, fornecendo detalhes adicionais e o canal pára.

Resposta

Investigue porque o programa de saída de usuário configurou um código de resposta que não é válido.

AMQ9182

A resposta secundária configurada pela saída não é válida.

Gravidade

30: Erro grave

Explanation

A saída de usuário <insert_3> retornou um código de resposta secundário <insert_1> no campo ExitResponse2 dos parâmetros de saída do canal (MQCXP) que não é válido. A mensagem AMQ9190 é emitida, fornecendo detalhes adicionais e o canal pára.

Resposta

Investigue por que o programa de saída de usuário configurou um código de resposta secundário que não é válido.

AMQ9184

O endereço de buffer de saída configurado pela saída não é válido.

Gravidade

30: Erro grave

Explanation

A saída de usuário <insert_3> retornou um endereço <insert_1> para o buffer de saída que não é válido quando o código de resposta secundário no campo ExitResponse2 dos parâmetros de saída do canal (MQCXP) está configurado como MQXR2_USE_EXIT_BUFFER. A mensagem AMQ9190 é emitida, fornecendo detalhes adicionais e o canal pára.

Resposta

Investigue porque o programa de saída de usuário configurou um endereço de buffer de saída que não é válido. A causa mais provável é a falha na configuração de um valor, para que o valor seja 0.

AMQ9185

O espaço de saída configurado pela saída não é válido

Gravidade

30: Erro grave

Explanation

A saída de usuário <insert_3> retornou um valor de espaço de saída <insert_1> que não é válido no campo ExitSpace dos parâmetros de saída do canal (MQCXP).. A mensagem AMQ9190 é emitida, fornecendo detalhes adicionais e o canal pára.

Resposta

Investigue por que o programa de saída de usuário configurou um valor de espaço de saída que não é válido. Corrija o erro.

AMQ9186

Espaço de saída em excesso reservado por saídas de envio

Gravidade

30: Erro grave

Explanation

Na inicialização da saída, as saídas de envio na cadeia de saídas de envio para o canal <insert_3> retornaram valores no campo ExitSpace dos parâmetros de saída do canal (MQCXP).. O total desses valores ExitSpace é <insert_1>. O número máximo de bytes que podem ser enviados em uma única transmissão é <insert_2>. A sala deve ser deixada para pelo menos 1024 bytes de dados da mensagem em cada transmissão Portanto, muito espaço de saída foi reservado pelas saídas de envio. O canal para.

Resposta

Investigue por que os programas de saída de envio configuram valores de espaço de saída que são muito grandes. Corrija o erro.

AMQ9187

O valor de compactação do cabeçalho configurado pela saída não é válido.

Gravidade

30: Erro grave

Explanation

A saída de usuário <insert_3> retornou um valor de compactação de cabeçalho <insert_1> no campo Compactação CurHdrdos parâmetros de saída do canal (MQCXP) que não era um dos valores

suportados negociados especificados no campo Lista HdrCompda descrição do canal (MQCD). A mensagem AMQ9190 é emitida, fornecendo detalhes adicionais e o canal pára.

Resposta

Investigue por que o programa de saída de usuário especificou um valor de compactação de cabeçalho que não era um dos valores suportados negociados.

AMQ9188

O valor de compactação da mensagem definido pela saída não é válido.

Gravidade

30: Erro grave

Explanation

A saída de usuário <insert_3> retornou um valor de compactação da mensagem <insert_1> no campo Compactação CurMsgdos parâmetros de saída do canal (MQCXP) que não era um dos valores suportados negociados especificados no campo Lista MsgCompda descrição do canal (MQCD). A mensagem AMQ9190 é emitida, fornecendo detalhes adicionais e o canal pára.

Resposta

Investigue por que o programa de saída de usuário especificou um valor de compactação de mensagem que não era um dos valores suportados negociados.

AMQ9189

O comprimento de dados configurado pela saída não é válido

Gravidade

30: Erro grave

Explanation

A saída de usuário <insert_3> retornou um valor de comprimento de dados <insert_1> que não era maior que zero. A mensagem AMQ9190 é emitida, fornecendo detalhes adicionais e o canal pára.

Resposta

Investigue por que o programa de saída de usuário configurou um comprimento de dados que não é válido.

AMQ9190

Parada do canal devido a um erro na saída.

Gravidade

30: Erro grave

Explanation

A saída de usuário <insert_3>, chamada para o canal <insert_4> com o ID <insert_1> e a razão <insert_2>, retornou valores que não são válidos, conforme relatado nas mensagens anteriores. O canal pára.

Resposta

Investigue por que o programa de saída de usuário configurou valores que não são válidos.

AMQ9195

Comprimento de dados maior que o comprimento máximo do segmento.

Gravidade

30: Erro grave

Explanation

O comprimento de dados <insert_1> configurado pela saída de envio <insert_3> é maior que o comprimento máximo do segmento (<insert_2>). O comprimento máximo do segmento é o número máximo de bytes que podem ser enviados em uma única transmissão menos o espaço de saída de usuário requerido por todas as saídas de envio subsequentes à atual na cadeia de saída de envio. A mensagem AMQ9190 é emitida, fornecendo detalhes adicionais e o canal pára.

Resposta

Investigue por que o programa de saída de usuário configurou um comprimento de dados que não é válido. Corrija o erro.

AMQ9196

O comprimento dos dados é maior do que o comprimento do buffer do agente

Gravidade

30: Erro grave

Explanation

O comprimento de dados <insert_1> configurado pela saída <insert_3> é maior que o comprimento do buffer do agente. A saída de usuário retornou dados no buffer do agente fornecido, mas o comprimento especificado é superior ao comprimento do buffer. A mensagem AMQ9190 é emitida, fornecendo detalhes adicionais e o canal pára.

Resposta

Investigue por que o programa de saída de usuário configurou um comprimento de dados que não é válido. Corrija o erro.

AMQ9197

O comprimento dos dados é superior ao comprimento do buffer de saída.

Gravidade

30: Erro grave

Explanation

O comprimento dos dados <insert_1> configurado pela saída <insert_3> é maior que o comprimento do buffer de saída. A saída de usuário retornou dados no buffer de saída fornecido, mas o comprimento especificado é superior ao comprimento do buffer. A mensagem AMQ9190 é emitida, fornecendo detalhes adicionais e o canal pára.

Resposta

Investigue por que o programa de saída de usuário configurou um comprimento de dados que não é válido.

AMQ9201

Falha na alocação para o host <insert_3>

Gravidade

30: Erro grave

Explanation

A tentativa de alocar uma conversa usando <insert_4> para host <insert_3> não foi bem-sucedida.

Resposta

O erro pode ser devido a uma entrada incorreta nos parâmetros <insert_4> contidos na definição de canal para o host <insert_3>. Corrija o erro e tente novamente. Se o erro persistir, registre os valores de erro e entre em contato com o administrador do sistema.. O código de retorno da chamada <insert_4> <insert_5> foi <insert_1> (X<insert_2>). Pode ser possível que o programa de atendimento no host <insert_3> não esteja em execução Se este for o caso, execute as operações relevantes para iniciar o programa de atendimento para o protocolo <insert_4> e tente novamente..

AMQ9202

Host remoto <insert_3> não disponível, tente novamente mais tarde.

Gravidade

30: Erro grave

Explanation

A tentativa de alocar uma conversa usando <insert_4> para host <insert_3> não foi bem-sucedida. No entanto, o erro pode ser transitório e pode ser possível alocar com êxito uma conversa <insert_4> mais tarde

Resposta

Repita a conexão mais tarde. Se o erro persistir, registre os valores do erro e contate o administrador do sistema. O código de retorno de <insert_4> é <insert_1> (X<insert_2>). A razão para a falha pode ser que este host não pode atingir o host de destino Também pode ser possível que o programa de atendimento no host <insert_3> não esteja em execução Se este for o caso, execute as operações relevantes para iniciar o programa de atendimento do <insert_4> e tente novamente

AMQ9203

Ocorreu um erro de configuração para <insert_4> ..

Gravidade

30: Erro grave

Explanation

Erro na configuração para as comunicações com o host <insert_3> Não foi possível alocar uma conversa <insert_4> para o host <insert_3> .

Resposta

O erro de configuração pode ser um dos seguintes:

1.If o protocolo de comunicação for LU 6.2, talvez um dos parâmetros de transmissão (Modo ou Nome do TP) esteja incorreto. Corrija o erro e tente novamente. O nome do modo deve ser igual ao modo definido no host <insert_3>. O nome do TP em <insert_3> deve ser definido

2.If o protocolo de comunicações for LU 6.2, pode ser que uma sessão LU 6.2 não tenha sido estabelecida Entre em contato com o administrador de sistemas.

3.If o protocolo de comunicações for TCP/IP, pode ser que o nome do sistema central especificado esteja incorreto Corrija o erro e tente novamente.

4.If o protocolo de comunicações for TCP/IP, talvez o nome do host especificado não possa ser resolvido para um endereço de rede. O nome do sistema central pode não estar no servidor de nomes

O código de retorno da chamada <insert_4><insert_5> foi <insert_1> (X<insert_2>).

Registre os valores de erro e informe o administrador do sistema.

AMQ9204

Conexão com o host <insert_3> rejeitada.

Gravidade

30: Erro grave

Explanation

A conexão ao host <insert_3> sobre <insert_4> foi rejeitada.

Resposta

O sistema remoto não pode ser configurado para permitir conexões a partir deste sistema central. Verifique se o programa listener <insert_4> foi iniciado no host <insert_3>.

Se a conversa usar LU 6.2, é possível que o ID do Usuário ou Senha fornecido para o host remoto esteja incorreto.

Se a conversa usar TCP/IP, é possível que o host remoto não reconheça o host local como um host válido

O código de retorno da chamada <insert_4><insert_5> foi <insert_1> X (<insert_2>).

Registre os valores de erro e informe ao administrador do sistema

AMQ9205

O nome do host fornecido não é válido.

Gravidade

30: Erro grave

Explanation

O <insert_4> nome do host <insert_3> fornecido não pôde ser resolvido em um endereço de rede O servidor de nomes não contém o host ou não estava disponível.

Resposta

Verifique a configuração do <insert_4> em seu host.

AMQ9206

Erro ao enviar dados ao host <insert_3>.

Gravidade

30: Erro grave

Explanation

Ocorreu um erro ao enviar dados por <insert_4> para <insert_3>. Isso pode ser devido a uma falha de comunicação

Resposta

O código de retorno da chamada <insert_4> <insert_5> foi <insert_1> X (<insert_2>). Registre esses valores e informe ao seu administrador de sistemas..

AMQ9207

Os dados recebidos do host <insert_3> não são válidos

Gravidade

30: Erro grave

Explanation

Formato de dados incorreto recebido do host <insert_3> sobre <insert_4>. Pode ser que um host desconhecido esteja tentando enviar dados Um arquivo FFST foi gerado contendo dados inválidos recebidos.

Resposta

Informe ao administrador do sistema.

AMQ9208

Erro ao receber do host <insert_3>.

Gravidade

30: Erro grave

Explanation

Ocorreu um erro ao receber os dados de <insert_3> sobre <insert_4> Isso pode ser devido a uma falha de comunicação

Resposta

O código de retorno da chamada <insert_4> <insert_5> foi <insert_1> (X< insert_2>). Registre esses valores e informe ao administrador do sistema....

AMQ9209

Conexão com o host <insert_3> fechada.

Gravidade

30: Erro grave

Explanation

Ocorreu um erro ao receber os dados de <insert_3> sobre <insert_4> A conexão com o host remoto foi finalizada inesperadamente.

Resposta

Informe ao administrador do sistema.

AMQ9210

Conexão remota com falha

Gravidade

30: Erro grave

Explanation

Havia uma conexão de entrada de um host remoto, mas o host local não pôde concluir a ligação.

Resposta

O código de retorno da chamada <insert_4> <insert_5> foi <insert_1> (X< insert_2>). Registre esses valores e diga ao administrador do sistema que deve verificar a configuração <insert_4> .

AMQ9211

Erro ao alocar o armazenamento

Gravidade

30: Erro grave

Explanation

O programa não conseguiu obter armazenamento suficiente.

Resposta

Pare alguns programas que estão usando o armazenamento e tente novamente a operação. Se o problema persistir, entre em contato com o administrador do sistema.

AMQ9212

Um soquete de TCP/IP não pôde ser alocado

Gravidade

30: Erro grave

Explanation

Um soquete TCP/IP não pôde ser criado, possivelmente por causa de um problema de armazenamento

Resposta

O código de retorno da chamada <insert_4> <insert_5> foi <insert_1> (X< insert_2>). Tente novamente o programa. Se a falha persistir, registre os valores de erro e informe o administrador do sistema..

AMQ9213

Ocorreu um erro de comunicação para <insert_4> ..

Gravidade

30: Erro grave

Explanation

Ocorreu um erro inesperado nas comunicações.

Resposta

O código de retorno da chamada <insert_4> <insert_5> foi <insert_1> (X< insert_2>). Registre esses valores e informe ao administrador do sistema....

AMQ9214

Tentativa de usar um protocolo de comunicações não suportado.

Gravidade

30: Erro grave

Explanation

Foi feita uma tentativa de usar um tipo de protocolo de comunicações não suportado <insert_2>

Resposta

Verifique o arquivo de definição de canal. Talvez o protocolo de comunicações inserido não é o atualmente suportado.

AMQ9215

Subsistema de comunicações indisponível.

Gravidade

30: Erro grave

Explanation

Foi feita uma tentativa de utilizar o subsistema de comunicações, mas ele não foi iniciado

Resposta

Inicie o subsistema de comunicações e execute o programa novamente.

AMQ9216

Uso: <insert_3> [-m QMgrName] [-n TPName]

Gravidade

20: Erro

Explanation

Os valores transmitidos para o programa do canal respondente não são válidos. Os parâmetros que não são válidos são os seguintes:-

<insert_4>

O programa do canal do respondente é encerrado.

Resposta

Corrija os parâmetros passados para o programa do canal e tente novamente a operação..

AMQ9216 (AIX)

Uso: <insert_3> [-m QMgrName]

Gravidade

20: Erro

Explanation

Os valores transmitidos para o programa do canal respondente não são válidos. Os parâmetros que não são válidos são os seguintes:-

<insert_4>

O programa do canal do respondente é encerrado.

Resposta

Corrija os parâmetros passados para o programa do canal e tente novamente a operação..

AMQ9216 (HP-UX)

Uso: <insert_3> [-m QMgrName]

Gravidade

20: Erro

Explanation

Os valores transmitidos para o programa do canal respondente não são válidos. Os parâmetros que não são válidos são os seguintes:-

<insert_4>

O programa do canal do respondente é encerrado.

Resposta

Corrija os parâmetros passados para o programa do canal e tente novamente a operação..

AMQ9217

O programa listener TCP/IP não pôde ser iniciado..

Gravidade

30: Erro grave

Explanation

Foi feita uma tentativa de iniciar uma nova instância do programa listener, mas o programa foi rejeitado..

Resposta

A falha pode ser porque o subsistema não foi iniciado (neste caso você deve iniciar o subsistema) ou há muitos programas aguardando (neste caso, você deve tentar iniciar o programa listener posteriormente).

AMQ9218

O programa listener <insert_4> não pôde ser ligado ao número da porta <insert_1>.

Gravidade

30: Erro grave

Explanation

Uma tentativa de ligar o soquete <insert_4> à porta listener foi malsucedida.

Resposta

A falha pode ser devido a outro programa que utiliza o mesmo número de porta O código de retorno da chamada <insert_3> para a porta <insert_5><insert_1> foi <insert_2>. Registre esses valores e informe ao administrador do sistema....

AMQ9219

O programa listener TCP/IP não pôde criar uma nova conexão para a conversa recebida.

Gravidade

30: Erro grave

Explanation

Foi feita uma tentativa de criar um novo soquete porque uma solicitação de conexão foi recebida, mas ocorreu um erro..

Resposta

A falha pode ser transitória, tente novamente mais tarde. Se o problema persistir, registre o código de retorno <insert_1> e informe ao administrador do sistema. Pode ser necessário liberar alguns jobs ou reiniciar o sistema de comunicações.

AMQ9220

O programa de comunicações <insert_4> não pôde ser carregado..

Gravidade

30: Erro grave

Explanation

A tentativa de carregar a biblioteca ou o procedimento <insert_4> <insert_3> falhou com o código de erro <insert_1>.

Resposta

A biblioteca deve ser instalada no sistema ou o ambiente alterado para permitir que o programa a localize.

AMQ9221

Foi especificado um protocolo não suportado

Gravidade

30: Erro grave

Explanation

O valor especificado de <insert_3> não foi reconhecido como um dos protocolos suportados.

Resposta

Corrija o parâmetro e repita a operação.

AMQ9222

Não é possível localizar o arquivo de configuração.

Gravidade

10: Aviso

Explanation

O arquivo de configuração <insert_3> não pode ser localizado. Este arquivo contém definições padrão para os parâmetros de comunicação. Os valores-padrão serão utilizados.

Resposta

Nenhum.

AMQ9223

Insira um tipo de protocolo

Gravidade

30: Erro grave

Explanation

A operação que você está executando requer que você insira o tipo de protocolo..

Resposta

Inclua o parâmetro de protocolo e tente novamente a operação

AMQ9224

Conteúdos inesperados na entrada do arquivo .ini <insert_3> na sub-rotina <insert_4> na linha <insert_1> no arquivo <insert_5>.

Gravidade

30: Erro grave

Explanation

A entrada com o nome *<insert_3>* na sub-rotina *<insert_4>* na linha *<insert_1>* no arquivo .ini *<insert_5>* não é uma palavra-chave válida ou tem um valor inválido.

Resposta

Corrija o arquivo .INI e tente novamente a operação.

AMQ9224 (Windows)

Valor de registro inválido.

Gravidade

30: Erro grave

Explanation

O nome do valor do registro do WebSphere MQ *<insert_3>* não é válido ou possui dados de valor inválidos..

Resposta

Corrija o valor do registro e tente a operação novamente.

AMQ9225

Erro de Sintaxe do Arquivo

Gravidade

30: Erro grave

Explanation

Foi detectado um erro de sintaxe na linha *<insert_1>* ao processar o arquivo INI.

Resposta

Corrija o problema e tente a operação novamente.

AMQ9225 (Windows)

Erro de Sintaxe do Arquivo

Gravidade

30: Erro grave

Explanation

Um erro de sintaxe foi detectado durante o processamento dos dados de configuração

Resposta

Corrija o problema e tente a operação novamente.

AMQ9226

Uso: *<insert_3>* [-m QMgrName] -t (TCP | LU62 | NETBIOS | SPX) [ProtocolOptions]

Gravidade

10: Aviso

Explanation

Valores transmitidos para o programa receptor quando inválido.

A cadeia de parâmetros transmitida para este programa é a seguinte:

[-m QMgrName] (-t TCP [-p Porta] |

-t LU62 [-n TPName] |

-t NETBIOS [-l LocalName] [-e Nomes] [-s Sessões]

[-o Commands] [-a Adapter] |

-t SPX [-x Soquete])

Valores padrão serão usados para parâmetros não fornecidos.

Resposta

Corrija os parâmetros transmitidos para o programa receptor e tente a operação novamente.

AMQ9226 (AIX)

Uso: *<insert_3>* [-m QMgrName] -t TCP [ProtocolOptions]

Gravidade

10: Aviso

Explanation

Valores transmitidos para o programa receptor quando inválido.

A cadeia de parâmetros transmitida para este programa é a seguinte:

[-m QMgrName] -t TCP [-p Porta]

Valores padrão serão usados para parâmetros não fornecidos.

Resposta

Corrija os parâmetros transmitidos para o programa receptor e tente a operação novamente.

AMQ9226 (Unix).

Uso: <insert_3> [-m QMgrName] -t TCP [ProtocolOptions]

Gravidade

10: Aviso

Explanation

Valores transmitidos para o programa receptor quando inválido.

A cadeia de parâmetros transmitida para este programa é a seguinte:

[-m QMgrName] -t TCP [-p Porta]

Valores padrão serão usados para parâmetros não fornecidos.

Resposta

Corrija os parâmetros transmitidos para o programa receptor e tente a operação novamente.

AMQ9227

<insert_3> nome do host local não fornecido.

Gravidade

30: Erro grave

Explanation

Um nome é necessário para o processo <insert_3> para registrar com a rede.

Resposta

Inclua um nome local ao arquivo de configuração e repita a operação.

AMQ9228

O programa do respondente <insert_4> não pôde ser iniciado

Gravidade

30: Erro grave

Explanation

Foi feita uma tentativa de iniciar uma instância do programa respondente, mas o programa foi rejeitado..

Resposta

A falha pode ser porque o subsistema não foi iniciado (neste caso, você deve iniciar o subsistema) ou há muitos programas aguardando (neste caso, você deve tentar iniciar o programa respondente posteriormente).. O código de razão <insert_5> era <insert_1>.

AMQ9229

O aplicativo foi encerrado..

Gravidade

30: Erro grave

Explanation

Você emitiu um pedido para terminar o aplicativo

Resposta

Nenhum.

AMQ9230

Ocorreu um evento inesperado do <insert_4>

Gravidade

30: Erro grave

Explanation

Durante o processamento de eventos de rede, ocorreu um evento inesperado <insert_1> .

Resposta

Nenhum.

AMQ9231

O parâmetro fornecido não é válido.

Gravidade

30: Erro grave

Explanation

O valor do parâmetro <insert_4> <insert_5> tem o valor <insert_3>. Este valor não foi especificado ou foi especificado incorretamente.

Resposta

Verifique o valor do parâmetro <insert_5> e corrija-o se necessário. Se a falha persistir, registre o código de retorno (< insert_1>,< insert_2>) e <insert_4> e informe ao administrador do sistema

AMQ9232

Nenhum <insert_3> especificado

Gravidade

30: Erro grave

Explanation

A operação requer a especificação do campo <insert_3>

Resposta

Especifique o <insert_3> e tente a operação novamente

AMQ9233

Erro ao criar encadeamento <insert_3> .

Gravidade

30: Erro grave

Explanation

O processo tentou criar um novo encadeamento. A causa mais provável deste problema é uma falta de um recurso do sistema operacional (por exemplo, memória. Utilize quaisquer FFSTs anteriores para determinar a razão da falha. O código de retorno interno do WebSphere MQ que descreve o motivo da falha é <insert_1>.

Resposta

Contate o administrador do sistema. Se o problema persistir, salve os arquivos de saída gerados e use o https://www.ibm.com/support/home/product/P439881V74305Y86/IBM_MQou o IBM em https://www.ibm.com/support/home/product/C100515X13178X21/other_software/ibm_support_assistant para ver se uma solução já está disponível. Se você não conseguir localizar uma correspondência, entre em contato com o centro de suporte IBM.

AMQ9235

O endereço de comunicações local fornecido não pode ser resolvido

Gravidade

30: Erro grave

Explanation

O valor do endereço de comunicações local (LOCLADDR) <insert_3> não pode ser resolvido em um endereço IP..

Resposta

Digite um valor de endereço de comunicações local que possa ser resolvido em um endereço IP e tente novamente.

AMQ9236

A LU do Parceiro fornecida era inválida

Gravidade

30: Erro grave

Explanation

O <insert_4> Nome da LU parceira <insert_3> era inválido.

Resposta

O nome da LU Parceira foi inserido incorretamente ou não estava na configuração de comunicações <insert_4> . Corrija o erro e tente novamente.

AMQ9237

Ocorreu um erro de configuração para <insert_4> ..

Gravidade

30: Erro grave

Explanation

Não foi possível alocar uma conversa <insert_4> para o host <insert_3> . O erro de configuração pode ser um dos seguintes:

1. Pode ser que um dos parâmetros de transmissão (Mode ou TP Name) esteja incorreto. Corrija o erro e tente novamente. O nome do modo deve ser igual ao modo definido no host <insert_3>. O nome do TP em <insert_3> deve ser definido
2. Pode ser que uma sessão LU 6.2 não tenha sido estabelecida. Entre em contato com o administrador de sistemas.

O código de retorno de <insert_4> é <insert_1> com <insert_5> <insert_2> associado..

Resposta

Registre os valores de erro e informe o administrador do sistema.

AMQ9238

Ocorreu um erro de comunicação para <insert_4> ..

Gravidade

30: Erro grave

Explanation

Ocorreu um erro inesperado nas comunicações.

Resposta

O código de retorno da chamada <insert_4> <insert_3> foi <insert_1> com o <insert_5> <insert_2> associado.

AMQ9239

Uso: <insert_3> [-m QMgrName] -n TpName -g Gateway-name

Gravidade

10: Aviso

Explanation

Valores transmitidos para o programa receptor quando inválido. A sequência de parâmetros transmitida para esse programa é a seguinte: os valores padrão estão sendo usados para parâmetros não fornecidos: [-m QMgrName] -n TpName -g Gateway-name

Resposta

Corrija os parâmetros transmitidos para o programa receptor e tente a operação novamente.

AMQ9240

Um soquete SPX já estava em uso.

Gravidade

30: Erro grave

Explanation

O listener recebeu o código de retorno <insert_1> ao tentar abrir o soquete <insert_2>.

Resposta

O soquete especificado já está em uso por outro processo Para usar outro soquete, especifique outro soquete na linha de comandos para RUNMQLSR ou atualize o padrão no arquivo qm.ini ..

AMQ9240 (Windows)

Um soquete SPX já estava em uso.

Gravidade

30: Erro grave

Explanation

O listener recebeu o código de retorno <insert_1> ao tentar abrir o soquete <insert_2>.

Resposta

O soquete especificado já está em uso por outro processo Para usar outro soquete, especifique um soquete diferente na linha de comandos para o comando runmqslr ou atualize o padrão nos dados de configuração..

AMQ9240 (IBM i)

Um soquete SPX já estava em uso.

Gravidade

30: Erro grave

Explanation

O listener recebeu o código de retorno <insert_1> ao tentar abrir o soquete <insert_2>.

Resposta

O soquete especificado já está em uso por outro processo Para usar outro soquete, especifique outro soquete na linha de comando para STRMQLSR ou atualize o padrão no arquivo qm.ini

AMQ9241

SPX não está disponível.

Gravidade

30: Erro grave

Explanation

O WebSphere MQ recebeu código de retorno <insert_1> ao tentar iniciar comunicações SPX.

Resposta

Assegure-se de que o suporte IPX/SPX esteja instalado na máquina e iniciado antes de tentar iniciar um canal SPX do WebSphere MQ .

AMQ9242

Problema de recurso SPX.

Gravidade

30: Erro grave

Explanation

O WebSphere MQ recebeu o código de retorno <insert_1> ao tentar iniciar comunicações SPX, indicando um problema de recurso.

Resposta

Assegure-se de que recursos IPX/SPX suficientes estejam disponíveis antes de iniciar as comunicações sobre IPX/SPX.

AMQ9243

O gerenciador de filas <insert_3> não existe

Gravidade

30: Erro grave

Explanation

Você tentou executar uma ação em um gerenciador de filas inexistente. Você pode ter especificado o nome do gerenciador de filas incorreto.

Resposta

Se você especificou o nome incorreto, corrija o nome e envie o comando novamente. Se o gerenciador de filas não existir, crie o gerenciador de filas e envie o comando novamente.

AMQ9244

O gerenciador de filas padrão não existe

Gravidade

30: Erro grave

Explanation

Você tentou executar uma ação em um gerenciador de filas inexistente.

Resposta

Crie o gerenciador de filas padrão e envie o comando novamente..

AMQ9245 (Windows)

Não é possível obter detalhes da conta para o ID do usuário do canal MCA.

Gravidade

10: Aviso

Explanation

O WebSphere MQ não pôde obter os detalhes da conta para o ID do usuário do MCA <insert_3>. Esse ID do usuário era o ID do usuário MCA para o canal <insert_4> no gerenciador de filas <insert_5> e pode ter sido definido na definição de canal ou fornecido por uma saída de canal ou por um cliente.

Resposta

Assegure-se de que o ID do usuário esteja correto e definido no sistema local do Windows, no domínio local ou em um domínio confiável. Para um ID do usuário do domínio, assegure-se de que todos os controladores de domínio necessários estejam disponíveis.

AMQ9246

O listener TCP/IP na porta <insert_1> não pôde iniciar um novo canal.

Gravidade

30: Erro grave

Explanation

Foi feita uma tentativa de se conectar ao gerenciador de filas iniciando um novo canal no listener TCP/IP que está atendendo na porta <insert_1>. O número máximo do soquete que pode ser usado por um canal em execução nesse listener é <insert_2>. Um número de soquete além desse máximo foi atribuído para o novo canal. Essa tentativa de conexão foi rejeitada, mas o listener continua a atender a solicitações de conexão adicionais. O número do soquete alocado para um novo canal listener está relacionado ao número de canais atualmente em execução nesse processo do listener. O problema surgiu porque muitos canais são direcionados para a porta na qual esse listener está atendendo

Resposta

Um processo de listener extra deve ser iniciado para atender em uma porta diferente. Alguns dos canais para o gerenciador de filas devem ser redirecionados da porta na qual o listener existente está atendendo na nova porta.

AMQ9247

Segurança SSPI: retorno inválido da chamada SSPI.

Gravidade

30: Erro grave

Explanation

O canal <insert_3> foi fechado porque a saída do canal SSPI recebeu um código de retorno inválido do SSPI..

Resposta

Consulte os manuais de SSPI apropriados para descobrir o significado do status <insert_4> na chamada <insert_5> e corrija o erro

AMQ9248

O programa não pôde ligar a um soquete <insert_3> .

Gravidade

30: Erro grave

Explanation

A tentativa de ligar ao soquete <insert_4> falhou com o código de retorno <insert_1>. A chamada de <insert_3> com falha foi <insert_5> A causa mais provável desse problema é a configuração incorreta do endereço local <insert_3> ou parâmetros de porta de início e término incorretos.

Resposta

Entre em contato com o administrador do sistema. Se o problema persistir, salve os arquivos de saída gerados e use o https://www.ibm.com/support/home/product/P439881V74305Y86/IBM_MQ ou o IBM em https://www.ibm.com/support/home/product/C100515X13178X21/other_software/ibm_support_assistant para ver se uma solução já está disponível. Se você não conseguir localizar uma correspondência, entre em contato com o centro de suporte IBM.

AMQ9255

Listener já em execução.

Gravidade

30: Erro grave

Explanation

O pedido para iniciar o atendente do WebSphere MQ falhou porque já há um atendente em execução contra os recursos de rede especificados.

Resposta

Nenhum.

AMQ9259

A conexão atingiu o tempo limite do host <insert_3> .

Gravidade

30: Erro grave

Explanation

Uma conexão do host <insert_3> sobre <insert_4> atingiu o tempo limite.

Resposta

Verifique por que os dados não foram recebidos no tempo esperado. Corrija o problema. Reconecte o canal ou aguarde um canal de nova tentativa se reconectar.

AMQ9262 (HP-UX)

Suporte SSL do GSKit não disponível para aplicativos clientes de 32 bits.

Gravidade

20: Erro

Explanation

Foi feita uma tentativa de iniciar um canal SSL de um aplicativo cliente de 32 bits. No entanto, o suporte ao GSKit SSL de 32 bits não é fornecido no WebSphere MQ for HP-UX (plataforma Itanium).

Resposta

Compilar o aplicativo cliente como um aplicativo de 64 bits ou alterar o aplicativo para usar um canal não SSL.

AMQ9268 (rrcI_SCTQ_SWITCH_SUCCESS)

O canal do emissor de clusters <insert one> foi alternado com êxito para usar a fila de transmissão <insert three> ...

Gravidade

00: Informações

Explanation

A fila de transmissão para o canal do emissor de clusters <insert one> foi alternada com êxito de <insert two> para <insert three>.

Resposta

Nenhum.

AMQ9270

A conversa de compartilhamento não pôde ser iniciada

Gravidade

30: Erro grave

Explanation

A tentativa de iniciar a conversa de compartilhamento <insert_1> no soquete <insert_2> (canal <insert_3>) foi rejeitado na extremidade da conexão do servidor do canal.

Resposta

Examine as informações de diagnóstico na extremidade da conexão do servidor do canal <insert_3> para ver por que a conversa não foi iniciada. Se possível, corrija o erro causando a falha e tente novamente.

AMQ9271

O canal <insert_3> atingiu o tempo limite.

Gravidade

30: Erro grave

Explanation

Ocorreu um tempo limite ao esperar receber da outra extremidade do canal <insert_3>. O endereço da extremidade remota da conexão era <insert_4>..

Resposta

O código de retorno da chamada <insert_5> foi <insert_1> (X<insert_2>). Registre esses valores e informe ao administrador do sistema....

AMQ9272

Erro de sinal do mutex de encadeamento.

Gravidade

30: Erro grave

Explanation

O processo tentou uma operação em um sinal do mutex de encadeamento. A causa mais provável deste problema é uma falta de um recurso do sistema operacional (por exemplo, memória. Utilize quaisquer FFSTs anteriores para determinar a razão da falha. A função implicada do WebSphere MQ foi <insert_3> e o código de retorno interno que descreve a razão para a falha é <insert_1>.

Resposta

Contate o administrador do sistema. Se o problema persistir, salve os arquivos de saída gerados e use o https://www.ibm.com/support/home/product/P439881V74305Y86/IBM_MQou o IBM em https://www.ibm.com/support/home/product/C100515X13178X21/other_software/ibm_support_assistant para ver se uma solução já está disponível. Se você não conseguir localizar uma correspondência, entre em contato com o centro de suporte IBM.

AMQ9273

Erro de evento de encadeamento.

Gravidade

30: Erro grave

Explanation

O processo tentou uma operação em um evento de encadeamento. A causa mais provável deste problema é uma falta de um recurso do sistema operacional (por exemplo, memória. Utilize quaisquer FFSTs anteriores para determinar a razão da falha. A função do WebSphere MQ envolvida era <insert_3> e o código de retorno interno que descreve o motivo da falha é <insert_1>.

Resposta

Contate o administrador do sistema. Se o problema persistir, salve os arquivos de saída gerados e use o https://www.ibm.com/support/home/product/P439881V74305Y86/IBM_MQou o IBM em https://www.ibm.com/support/home/product/C100515X13178X21/other_software/

[ibm_support_assistant](#) para ver se uma solução já está disponível. Se você não conseguir localizar uma correspondência, entre em contato com o centro de suporte IBM.

AMQ9280 (rrcE_SSL_SUITE_B_INVALID_VALUE)

O parâmetro que está solicitando o Conjunto B contém um valor inválido.

Gravidade

30: Erro grave

Explanation

Um canal SSL ou TLS em execução em um cliente WebSphere MQ falhou ao iniciar. Isso ocorre porque a variável de ambiente MQSUIB ou o campo MQSCO EncryptionPolicySuiteBStrength contém um valor inválido. Os valores especificados foram '*<insert_1>*'.

O canal é '*<insert_2>*', em alguns casos seu nome não pode ser determinado e, portanto, é mostrado como '????'. O canal não foi iniciado.

Resposta

Configure a variável de ambiente MQSUIB ou o campo MQSCO EncryptionPolicySuiteBStrength para um valor válido.

Reinicie o canal.

Consulte o [WebSphere MQ Documentação de segurança](#) para obter mais informações sobre a configuração do Conjunto B

AMQ9281 (rrcE_SSL_SUITE_B_BAD_COMBINATION)

O parâmetro que está solicitando o Conjunto B contém uma combinação inválida de valores.

Gravidade

30: Erro grave

Explanation

Um canal SSL ou TLS em execução em um cliente MQ falhou ao iniciar. Isso ocorre porque a variável de ambiente MQSUIB ou o campo MQSCO EncryptionPolicySuiteBStrength contém valores mutuamente exclusivos. Todos os valores são válidos, mas alguns deles não podem ser usados juntos. Os valores especificados eram '*<insert_1>*'

O canal é '*<insert_1>*', em alguns casos seu nome não pode ser determinado e, portanto, é mostrado como '????'. O canal não foi iniciado.

Resposta

Configure a variável de ambiente MQSUIB ou o campo MQSCO EncryptionPolicySuiteBStrength para uma combinação válida de valores

Reinicie o canal.

Consulte o [WebSphere MQ Documentação de segurança](#) para obter mais informações sobre a configuração do Conjunto B

AMQ9282 (rrcE_SSL_CIPHER_INVALID_SUITE_B)

CipherSpec inválido para o nível de segurança configurado do Suite B.

Gravidade

30: Erro grave

Explanation

O usuário está tentando iniciar um canal em um gerenciador de filas ou cliente WebSphere MQ que foi configurado para executar no modo Suite B. O usuário especificou um CipherSpec que não corresponde ao nível de segurança configurado do Suite B.

O canal é '*<insert_1>*', em alguns casos seu nome não pode ser determinado e, portanto, é mostrado como '????'. O canal não foi iniciado.

O endereço do host remoto é '*<insert_2>*'.

Resposta

Redefina o canal para executar com um CipherSpec em conformidade com o Suite B que satisfaça o nível de segurança configurado do Suite B. Como alternativa, o canal pode ser definido com o CipherSpec correto e o gerenciador de filas ou cliente IBM WebSphere MQ não deve estar em

execução no modo Suite B. Se esse for o caso, assegure-se de que o modo Suite B não esteja configurado. Uma vez corrigido o erro, reinicie o canal.

Consulte o [WebSphere MQ Documentação de segurança](#) para obter mais informações sobre os níveis de segurança do Conjunto B ou CipherSpecs

Essa mensagem pode ocorrer após a aplicação da manutenção do WebSphere MQ porque os padrões FIPS e Suite B são atualizados periodicamente. Quando essas mudanças ocorrerem, o WebSphere MQ também será atualizado para implementar o padrão mais recente. Como um resultado, você poderá ver as mudanças no comportamento após a aplicação da manutenção. Para obter mais informações sobre as versões de padrões FIPS e Suite B impostas pelo WebSphere MQ, consulte o [arquivo leia-me](#).

AMQ9285 (rrcE_SSL_CIPHER_AND_CERT_INCOMPATIBLE)

O CipherSpec proposto é incompatível com um certificado digital

Gravidade

30: Erro grave

Explanation

O handshake SSL ou TLS falhou porque CipherSpec proposto é incompatível com um dos certificados digitais.

É necessário que os sistemas local e remoto usem um certificado digital que seja adequado para uso com o canal CipherSpec. As causas comuns desse erro incluem:

(a) Um CipherSpec baseado em RSA foi especificado ao usar um certificado que contém uma chave pública não RSA.

(b) Um CipherSpec baseado em Curva Elíptica foi especificado ao usar um certificado que contém uma chave pública não EC

O canal é '<insert_1>', em alguns casos seu nome não pode ser determinado e, portanto, é mostrado como '????'. O canal não foi iniciado.

Resposta

Especifique um CipherSpec diferente que seja adequado para uso com os certificados digitais usados nos sistemas local e remoto. Reinicie o canal.

Consulte [WebSphere MQ Documentação de segurança](#) para obter informações adicionais sobre CipherSpecs.

AMQ9289 (rrcI_SCTQ_MSGMOVE_NONE)

Movimentação de mensagem concluída-nenhuma mensagem foi movida

Gravidade

00: Informações

Explanation

Nenhuma mensagem foi movida durante a comutação da fila de transmissão para o canal do emissor de clusters <insert one>. A operação de movimentação de mensagem está concluída

Resposta

Nenhum.

AMQ9290 (rrcI_SCTQ_MSGMOVE_IN_PROGRESS)

Movimentação de mensagem em andamento-mensagens <n> movidas

Gravidade

00: Informações

Explanation

<n> mensagens foram movidas ao alternar a fila de transmissão para o canal do emissor de cluster <insert one>. A operação de movimentação de mensagem está em andamento

Resposta

Nenhum.

AMQ9291 (rrcI_SCTQ_MSGMOVE_COMPLETE)

Movimentação de mensagem concluída-mensagens <n> movidas

Gravidade

00: Informações

Explanation

< n> mensagens foram movidas ao alternar a fila de transmissão para o canal do emissor de cluster < insert one>. A operação de movimentação de mensagem está concluída

Resposta

Nenhum.

AMQ9301 (Tandem)

Ocorreu um erro de comunicação de SNA

Gravidade

30: Erro grave

Explanation

Ocorreu um erro inesperado nas comunicações.

Resposta

O código de retorno de resposta da solicitação SNAX/ICE <insert_3> foi <insert_1> no cabeçalho <insert_4>. O código de retorno detalhado foi <insert_2>.

AMQ9302 (Tandem)

O Listener TCP <insert_3> no Gerenciador de filas <insert_4> não pode localizar uma porta disponível

Gravidade

40: Erro de Parada

Explanation

O Listener TCP tentou todas as portas que estão configuradas no arquivo QMINI para este Gerenciador de Filas e nenhuma estava disponível para atendimento. O Listener TCP agora terminou. O Listener TCP não é necessário (porque já existem listeners TCP em execução em todas as portas do Gerenciador de Filas) ou há um problema de configuração com o Gerenciador de Filas.

Resposta

Revise as sub-rotinas do listener TCP/IP do arquivo QMINI para determinar se há um problema de configuração. Os próprios números de portas podem estar incorretos ou sobrepostos com as portas que estão sendo usadas por outros Gerenciadores de Filas no mesmo sistema ou com outros serviços..

AMQ9401

Canal <insert_3> autodefinido.

Gravidade

0: Informações

Explanation

O canal <insert_3> que não existia anteriormente foi definido automaticamente.

Resposta

Nenhum.

AMQ9402

A saída de definição automática para o Canal <insert_3> falhou ao ser carregada

Gravidade

30: Erro grave

Explanation

A autodefinição do Canal <insert_3> falhou porque <insert_4> não carregaria.

Resposta

Assegure que a saída de usuário esteja especificada corretamente na definição do gerenciador de filas e que o programa de saída de usuário esteja correto e disponível.

AMQ9403

Definição automática do Canal <insert_3> suprimida pela saída do usuário.

Gravidade

30: Erro grave

Explanation

A saída de autodefinição <insert_4> para o Canal <insert_3> retornou um código de falha

Resposta

Nenhum.

AMQ9404

A primeira fase de REFRESH CLUSTER REPOS (YES) foi concluída.

Gravidade

0: Informações

Explanation

A primeira fase de REFRESH CLUSTER REPOS (YES) foi concluída. O comando Atualizar Cluster (<insert_4>) fez com que os objetos <insert_1> fossem atualizados e publicados novamente nos gerenciadores de filas <insert_2>. Os aplicativos que tentam acessar recursos de cluster podem ver falhas para resolver recursos de cluster até a fase dois de REFRESH CLUSTER ser concluída. A fase dois será concluída quando todas as novas informações tiverem sido recebidas de outros membros do cluster

Resposta

Monitore seu sistema SYSTEM.CLUSTER.COMMAND.QUEUE para determinar quando ele atingiu um estado consistentemente vazio para indicar que o processo de atualização foi concluído

AMQ9405

Comando FORCEREMOVE QUEUES (YES) processado, cluster <insert_3> destino <insert_4>.

Gravidade

0: Informações

Explanation

O gerenciador de filas do repositório processou com êxito um comando RESET ACTION (FORCEREMOVE) com a opção QUEUES (YES) para o cluster indicado e o gerenciador de fila de destino....

Resposta

Nenhum.

AMQ9406

O comando REFRESH CLUSTER REPOS (YES) falhou, este gerenciador de filas é um repositório completo para o cluster <insert_4>.

Gravidade

30: Erro grave

Explanation

O gerenciador de filas do repositório não pôde processar o comando REFRESH CLUSTER com a opção REPOS(YES) no cluster indicado porque o gerenciador de filas local está fornecendo serviços de gerenciamento de repositório completo para o cluster. O comando será ignorado.

Resposta

Qualquer um

- 1) Reemitir o comando sem REPOS (YES) ou
- 2) Emita o comando em um gerenciador de filas que não seja um repositório completo ou
- 3) Altere essa definição do gerenciador de filas para que não seja um repositório completo.

AMQ9407

A fila de clusters <insert_3> é definida de forma inconsistente

Gravidade

10: Aviso

Explanation

A definição da fila de clusters <insert_3> no gerenciador de fila com UUID <insert_4> possui valores DEFPRTY, DEFPSIST e DEFBIND diferentes da definição da mesma fila de clusters no gerenciador de filas com UUID <insert_5>. Ambas as definições agora existem no repositório local. Todas as definições da mesma fila de clusters devem ser idênticas. Em particular, os problemas surgem se seus aplicativos contam em um valor padrão de fila definido de forma inconsistente para determinar o comportamento de mensagens. Isso se aplica, por exemplo, se os aplicativos abrem uma fila de clusters com a opção MQOO_BIND_AS_Q_DEF. Se instâncias diferentes da fila tiverem valores DEFBIND diferentes, o comportamento da transferência de mensagens diferirá dependendo de qual instância da fila é selecionada quando ela é aberta. Em geral a instância selecionada varia entre as abertas.

Resposta

Para cada inconsistência, decida qual dos valores é o correto. Altere as definições da fila de clusters <insert_3> para que todas as definições tenham valores DEFPRTY, DEFPSIST e DEFBIND corretos.

AMQ9408

Mensagens BIND_ON_OPEN para o canal <insert_3> para a fila de mensagens não entregues.

Gravidade

0: Informações

Explanation

O CLUSRCVR remoto para o canal <insert_3> foi excluído enquanto mensagens BIND_ON_OPEN não entregues associadas a esse canal existiam no SYSTEM.CLUSTER.TRANSMIT.QUEUE. Essas mensagens não puderam ser alocadas para outro canal porque foram colocadas BIND_ON_OPEN, mas é muito improvável que fluam ao longo do canal com o qual foram associadas, pois isso agora foi excluído. Portanto, foi feita uma tentativa de movê-los da fila de transmissões para a fila de mensagens não entregues local. A razão do MQDLH é MQFB_BIND_OPEN_CLUSRCVR_DEL. Observe que quaisquer mensagens internas do WebSphere MQ em cluster para o canal excluído também terão sido removidas do SYSTEM.CLUSTER.TRANSMIT.QUEUE (eles são descartadas) para que a profundidade atual da fila possa ter diminuído mais do que o número de mensagens do usuário movidas para a fila de mensagens não entregues.

Resposta

Verifique o conteúdo da fila de mensagens não entregues. Cada mensagem está contida em uma estrutura MQDLH que inclui o motivo pelo qual foi gravada e onde foi originalmente endereçada. Consulte também as mensagens de erro anteriores para ver se a tentativa de colocar mensagens na fila de mensagens não entregues falhou.

AMQ9409

O gerenciador de repositório terminou de forma anormal.

Gravidade

30: Erro grave

Explanation

O processo do gerenciador de repositório terminou de forma anormal. A finalização desse processo fará com que o gerenciador de filas seja finalizado, a menos que o parâmetro de ajuste TolerateRepository tenha sido configurado como 'TRUE'. Se o gerenciador de filas não for finalizado, a atividade de gerenciamento de cluster adicional não ocorrerá, isso afetará a disponibilidade de recursos de cluster acessados por esse gerenciador de filas.

Resposta

Consulte as mensagens de erro anteriores para o gerenciador de repositório no gerenciador de filas e nos logs de erros do sistema para determinar a causa da falha ou entre em contato com o centro de suporte IBM. Reinicie o gerenciador de filas para reiniciar o processo do gerenciador de repositórios.

AMQ9410

Gerenciador de repositório iniciado

Gravidade

0: Informações

Explanation

O gerenciador de repositório foi iniciado com êxito..

Resposta

Nenhum.

AMQ9411

O gerenciador de repositório terminou normalmente.

Gravidade

0: Informações

Explanation

O gerenciador de repositório terminou normalmente.

Resposta

Nenhum.

AMQ9412

Comando de repositório recebido para <insert_3> .

Gravidade

30: Erro grave

Explanation

O gerenciador de repositório recebeu um comando destinado a algum outro gerenciador de filas, com o identificador que é <insert_3> O comando foi enviado pelo gerenciador de fila com identificador <insert_4>.

Resposta

Verifique as definições de canal e cluster do gerenciador de fila de envio.

AMQ9413

Erro de formato do comando do repositório, código do comando <insert_1> .

Gravidade

30: Erro grave

Explanation

Ocorreu um erro interno.

Resposta

Colete os itens listados na seção 'Determinação de problema' no manual de Administração do Sistema e use o https://www.ibm.com/support/home/product/P439881V74305Y86/IBM_MQ ou o assistente de suporte IBM em https://www.ibm.com/support/home/product/C100515X13178X21/other_software/ibm_support_assistant para ver se uma solução já está disponível. Se você não conseguir localizar uma correspondência, entre em contato com o centro de suporte IBM.

AMQ9415

Comando do repositório inesperado, código de comando <insert_1> , objeto do cluster <insert_3> , emissor <insert_4>

Gravidade

30: Erro grave

Explanation

Ocorreu um erro interno.

Resposta

Colete os itens listados na seção 'Determinação de problema' no manual de Administração do Sistema e use o https://www.ibm.com/support/home/product/P439881V74305Y86/IBM_MQ ou o assistente de suporte IBM em https://www.ibm.com/support/home/product/C100515X13178X21/other_software/ibm_support_assistant para ver se uma solução já está disponível. Se você não conseguir localizar uma correspondência, entre em contato com o centro de suporte IBM.

AMQ9415 (IBM i)

Ocorreu um erro interno.

Gravidade

30: Erro grave

Explanation

Comando do repositório inesperado, código de comando <insert_1> , objeto do cluster <insert_3>, emissor <insert_4>

Resposta

Colete os itens listados na seção 'Determinação de problema' no manual de Administração do Sistema e use o https://www.ibm.com/support/home/product/P439881V74305Y86/IBM_MQ ou o assistente de suporte IBM em https://www.ibm.com/support/home/product/C100515X13178X21/other_software/ibm_support_assistant para ver se uma solução já está disponível. Se você não conseguir localizar uma correspondência, entre em contato com o centro de suporte IBM.

AMQ9416

Erro de processamento do comando do repositório, RC=< insert_2> , código de comandos <insert_1>, objeto do cluster <insert_3>, emissor <insert_4>.

Gravidade

30: Erro grave

Explanation

Ocorreu um erro interno.

Resposta

Colete os itens listados na seção 'Determinação de problema' no manual de Administração do Sistema e use o https://www.ibm.com/support/home/product/P439881V74305Y86/IBM_MQ ou o assistente de suporte IBM em https://www.ibm.com/support/home/product/C100515X13178X21/other_software/ibm_support_assistant para ver se uma solução já está disponível. Se você não conseguir localizar uma correspondência, entre em contato com o centro de suporte IBM.

AMQ9416 (IBM i)

Ocorreu um erro interno.

Gravidade

30: Erro grave

Explanation

Erro de processamento do comando do repositório, RC=< insert_2> , código de comandos <insert_1>, objeto do cluster <insert_3>, emissor <insert_4>.

Resposta

Colete os itens listados na seção 'Determinação de problema' no manual de Administração do Sistema e use o https://www.ibm.com/support/home/product/P439881V74305Y86/IBM_MQ ou o assistente de suporte IBM em https://www.ibm.com/support/home/product/C100515X13178X21/other_software/ibm_support_assistant para ver se uma solução já está disponível. Se você não conseguir localizar uma correspondência, entre em contato com o centro de suporte IBM.

AMQ9417

Canais CLUSSDR definidos manualmente foram removidos à força.

Gravidade

0: Informações

Explanation

O administrador solicitou que o gerenciador de filas <insert_3> fosse excluído ou removido de forma forçada, mas ainda não excluiu os canais CLUSSDR definidos manualmente para <insert_3> Os canais autodefinidos para <insert_3> foram excluídos, mas o <insert_3> continua a receber atualizações até que os canais CLUSSDR definidos manualmente tenham sido excluídos

Resposta

Exclua os canais CLUSSDR definidos manualmente para <insert_3>

AMQ9418

Apenas um repositório para o cluster <insert_3>

Gravidade

0: Informações

Explanation

O gerenciador de filas recebeu informações sobre um cluster para o qual ele é o único repositório

Resposta

Altere o atributo REPOS ou REPOSNL do gerenciador de filas, que deve ter o segundo repositório completo para o cluster, para especificar o nome do cluster.

AMQ9419

Nenhum canal receptor de clusters para o cluster <insert_3>

Gravidade

0: Informações

Explanation

O gerenciador de repositório recebeu informações sobre um cluster para o qual nenhum canal do receptor de clusters é conhecido

Resposta

Defina os canais do receptor de clusters para o cluster no gerenciador de fila local

AMQ9420

Nenhum repositório para o cluster <insert_3>.

Gravidade

0: Informações

Explanation

O gerenciador de filas recebeu informações sobre um cluster pelo qual nenhum repositório é conhecido.

Resposta

Altere o atributo REPOS ou REPOSNL do gerenciador de filas, que deve ter um repositório completo para o cluster, para especificar o nome do cluster.

AMQ9421

Código de ação de registro de cluster inválido detectado

Gravidade

30: Erro grave

Explanation

Um registro inválido foi lido da SYSTEM.CLUSTER.REPOSITORY.QUEUE. Um registro FFST contendo o registro inválido foi gerado.

Resposta

Colete os itens listados na seção Determinação de Problema do manual de Administração do Sistema e use o https://www.ibm.com/support/home/product/P439881V74305Y86/IBM_MQ ou o assistente de suporte IBM em https://www.ibm.com/support/home/product/C100515X13178X21/other_software/ibm_support_assistant para ver se uma solução já está disponível. Se você não conseguir localizar uma correspondência, entre em contato com o centro de suporte IBM.

AMQ9422

Erro do gerenciador de repositório, RC=< insert_1> .

Gravidade

30: Erro grave

Explanation

Ocorreu um erro interno.

Resposta

Colete os itens listados na seção 'Determinação de problema' no manual de Administração do Sistema e use o https://www.ibm.com/support/home/product/P439881V74305Y86/IBM_MQ ou o assistente de suporte IBM em https://www.ibm.com/support/home/product/C100515X13178X21/other_software/ibm_support_assistant para ver se uma solução já está disponível. Se você não conseguir localizar uma correspondência, entre em contato com o centro de suporte IBM.

AMQ9425

Ocorreu um erro interno.

Gravidade

30: Erro grave

Explanation

Erro de mesclagem do comando do repositório, código do comando <insert_1> , objeto do cluster <insert_3>, emissor <insert_4>

Resposta

Colete os itens listados na seção 'Determinação de problema' no manual de Administração do Sistema e use o https://www.ibm.com/support/home/product/P439881V74305Y86/IBM_MQ ou o assistente de suporte IBM em https://www.ibm.com/support/home/product/C100515X13178X21/other_software/ibm_support_assistant para ver se uma solução já está disponível. Se você não conseguir localizar uma correspondência, entre em contato com o centro de suporte IBM.

AMQ9426

Destinatário do comando do repositório desconhecido.

Gravidade

30: Erro grave

Explanation

O gerenciador de repositório tentou enviar um comando para outro gerenciador de filas usando o canal <insert_4>. O gerenciador de filas de destinatário, com um identificador <insert_3> , não pôde ser localizado. Código do comando <insert_1> .

Resposta

Verifique as definições de canal e cluster dos gerenciadores de filas de envio e recebimento.

AMQ9427

O canal CLUSSDR não aponta para um gerenciador de filas do repositório.

Gravidade

30: Erro grave

Explanation

Um canal CLUSSDR deve apontar para um gerenciador de filas que hospeda repositórios de todos os clusters dos quais o canal é um membro. Além disso, o CLUSRCVR para o canal deve ser um membro de todos os mesmos clusters que o canal CLUSSDR. O gerenciador de filas apontado pelo canal CLUSSDR <insert_3> não atende a esses critérios para o cluster <insert_4>. O gerenciador de filas remotas possui um QMID de <insert_5>.

Resposta

Verifique as definições nos gerenciadores de filas locais e remotos para assegurar que o canal CLUSSDR aponte para um gerenciador de filas que hospeda um repositório para o cluster e que o CLUSRCVR para o canal seja um membro do cluster.

AMQ9428

Publicação inesperada de um objeto da fila de clusters recebida.

Gravidade

30: Erro grave

Explanation

O gerenciador de filas locais recebeu uma publicação de um objeto de fila de clusters de um gerenciador de fila remoto no cluster <insert_3> . O gerenciador de filas locais descarta a solicitação porque não hospeda um repositório para o cluster <insert_3> e não assinou o objeto publicado. O canal CLUSSDR remoto usado para acessar o gerenciador de filas locais tem um nome de canal de <insert_4> e o gerenciador de filas remotas possui um QMID de <insert_5>.

Resposta

Verifique as definições nos gerenciadores de fila locais e remotos para assegurar que o canal CLUSSDR aponte para um gerenciador de fila de repositório para o cluster..

AMQ9429

Publicação inesperada de uma exclusão de fila de clusters recebida.

Gravidade

30: Erro grave

Explanation

O gerenciador de filas locais recebeu uma publicação de uma exclusão de fila de clusters de um gerenciador de filas remotas no cluster <insert_3> . O gerenciador de filas locais descarta a solicitação porque não hospeda um repositório para o cluster <insert_3> e não assinou o objeto publicado. O canal CLUSSDR remoto usado para acessar o gerenciador de filas locais tem um nome de canal de <insert_4> e o gerenciador de filas remotas possui um QMID de <insert_5>.

Resposta

Verifique as definições nos gerenciadores de fila locais e remotos para assegurar que o canal CLUSSDR aponte para um gerenciador de fila de repositório para o cluster..

AMQ9430

Publicação inesperada do gerenciador de filas do cluster recebida.

Gravidade

30: Erro grave

Explanation

O gerenciador de filas locais recebeu uma publicação do gerenciador de fila do cluster no cluster <insert_3>.. O gerenciador de filas locais não deve ter recebido a publicação porque ele não hospeda um repositório para o cluster <insert_3> , ele não assinou informações relativas ao objeto publicado e o objeto publicado não corresponde a nenhum de seus CLUSSDRs. O gerenciador de fila que enviou a publicação para o gerenciador de fila local tem QMID <insert_4> (observe que este não é necessariamente o gerenciador de filas que originou a publicação).. Canal CLUSSDR <insert_5> foi usado para enviar a publicação.

Resposta

Verifique a definição CLUSSDR no gerenciador de filas de envio para assegurar que ele aponte para um gerenciador de fila de repositório para o cluster

AMQ9431

O gerenciador de filas remotas não hospeda mais um repositório para cluster

Gravidade

0: Informações

Explanation

O gerenciador de filas locais recebeu uma mensagem do gerenciador de filas remotas QMID <insert_3> indicando que ele não hospeda mais um repositório para o cluster <insert_4> . O canal CLUSSDR <insert_5> foi alterado para que não possa mais ser usado para acessar o gerenciador de filas <insert_3> no cluster <insert_4>. Se o gerenciador de filas locais não hospedar um repositório do cluster <insert_4> , as assinaturas e publicações relevantes serão refeitas, se possível.

Resposta

Nenhum.

AMQ9432

Consulta recebida por um gerenciador de filas não repositório

Gravidade

30: Erro grave

Explanation

O gerenciador de fila local recebeu uma consulta de um gerenciador de filas remotas no cluster <insert_3> O gerenciador de filas locais descarta a consulta porque ele não hospeda um repositório para o cluster <insert_3> O canal CLUSSDR remoto usado para acessar o gerenciador de filas locais tem um nome de canal de <insert_4> e o gerenciador de filas remotas possui um QMID de <insert_5>.

Resposta

Verifique as definições nos gerenciadores de fila locais e remotos para assegurar que o canal CLUSSDR aponte para um gerenciador de fila de repositório para o cluster..

AMQ9433

CLUSRCVR deve estar no mesmo cluster que seu CLUSSDR correspondente..

Gravidade

30: Erro grave

Explanation

O canal CLUSRCVR <insert_3> não está definido como um membro do cluster <insert_4>. O gerenciador de fila local recebeu um comando que indica que o canal CLUSSDR <insert_3> no gerenciador de filas remotas com QMID <insert_5> é definido como um membro do cluster <insert_4>.

Resposta

Altere as definições CLUSRCVR ou CLUSSDR para o canal <insert_3>, para que ambos sejam membros do mesmo cluster.

AMQ9434

Mensagem não reconhecida em <insert_3>.

Gravidade

30: Erro grave

Explanation

O gerenciador de repositório localizou uma mensagem em uma de suas filas tendo, um formato que não pôde ser reconhecido ou que não veio de um gerenciador de filas ou gerenciador de repositório. A mensagem foi colocada em uma fila de mensagens não entregues

Resposta

Examine a mensagem na fila de mensagens não entregues para determinar o originador da mensagem..

AMQ9435

Impossível colocar a mensagem do gerenciador de repositórios.

Gravidade

30: Erro grave

Explanation

O gerenciador de repositório tentou enviar uma mensagem para o SYSTEM.CLUSTER.COMMAND.QUEUE em outro gerenciador de filas com um identificador que é <insert_3>, mas a chamada MQPUT foi malsucedida. MQCC=<insert_1>, MQRC=<insert_2>. O processamento continua, mas as informações do repositório podem estar desatualizadas

Resposta

Consulte o manual de Referência de Programação de Aplicativos para obter informações sobre MQCC <insert_1> e MQRC <insert_2>. Verifique as definições de canal e de cluster nos gerenciadores de filas locais e de destino e assegure que os canais entre eles estejam em execução. Quando o problema for corrigido, as informações do repositório serão normalmente atualizadas automaticamente. O comando REFRESH CLUSTER pode ser utilizado para garantir que as informações do repositório estão atualizadas.

AMQ9436

Não é possível enviar a mensagem do gerenciador de repositórios.

Gravidade

30: Erro grave

Explanation

O gerenciador de repositório tentou enviar uma mensagem para o SYSTEM.CLUSTER.COMMAND.QUEUE em um gerenciador de filas que possui o repositório completo para o cluster especificado (<insert_3>), mas a chamada MQPUT foi malsucedida... MQCC=<insert_1>, MQRC= <insert_2>. O processamento continua, mas as informações do repositório podem estar desatualizadas

Resposta

Consulte o manual de Referência de Programação de Aplicativos para obter informações sobre MQCC <insert_1> e MQRC <insert_2>. Verifique as definições de canal e de cluster nos gerenciadores de filas locais e de destino e assegure que os canais entre eles estejam em execução. Quando o problema for corrigido, as informações do repositório serão normalmente atualizadas

automaticamente. O comando REFRESH CLUSTER pode ser utilizado para garantir que as informações do repositório estão atualizadas.

AMQ9437

Não foi possível confirmar as mudanças do gerenciador de repositório.

Gravidade

30: Erro grave

Explanation

O gerenciador de repositório tentou confirmar algumas operações internas, mas não foi bem-sucedido. O código de razão da chamada MQCMIT foi <insert_1>

Resposta

Inspeccione o código de razão. Se não parecer razoável no contexto das outras operações do gerenciador de filas que ocorrem no momento, salve quaisquer arquivos de saída gerados e use o https://www.ibm.com/support/home/product/P439881V74305Y86/IBM_MQou o IBM support assistant em https://www.ibm.com/support/home/product/C100515X13178X21/other_software/ibm_support_assistant para ver se uma solução já está disponível. Se você não conseguir localizar uma correspondência, entre em contato com o centro de suporte IBM.

AMQ9438

CONNNAME não pôde ser descoberto para CLUSRCVR <insert_3>

Gravidade

30: Erro grave

Explanation

TCP/IP CLUSRCVR <insert_3> foi validamente especificado com um parâmetro CONNAME em branco ou ausente. No entanto, quando o processo do repositório, amqrrmfa, tentou obter o CONNAME (endereço IP) para si mesmo, ele não conseguiu. Se houver um objeto CLUSRCVR correspondente existente no cache, seu CONNAME será usado. O CONNAME usado foi <insert_4>

Resposta

Verifique o log de erros para obter uma mensagem proveniente de uma chamada TCP/IP associada (gethostname, gethostbyname ou inet_ntoa). Transmita todas as informações de erro para o administrador do sistema

AMQ9439

Distorção do repositório: objeto CLQMGR inválido do canal <insert_3>.

Gravidade

30: Erro grave

Explanation

Ocorreu um erro interno.

Resposta

Colete os itens listados em Determinação de problema e use o Página da web de suporte IBM WebSphere MQ em https://www.ibm.com/support/home/product/P439881V74305Y86/IBM_MQou o assistente de suporte do IBM em https://www.ibm.com/support/home/product/C100515X13178X21/other_software/ibm_support_assistant para ver se uma solução já está disponível. Se você não conseguir localizar uma correspondência, entre em contato com o centro de suporte IBM.

AMQ9440

Falha no comando de reconfiguração

Gravidade

0: Informações

Explanation

O comando Qmname (<insert_4>) do Cluster (<insert_3>) falhou. Para emitir esse comando, o gerenciador de filas <insert_5> deve ser um repositório para o cluster <insert_3>.. Altere os atributos do gerenciador de filas Repos ou Reposnl para incluir o cluster <insert_3> e tente o comando novamente.

Resposta

Nenhum.

AMQ9441

Comando de reconfiguração processado.

Gravidade

0: Informações

Explanation

O comando Qmname (<insert_4>) do Cluster de reconfiguração (<insert_3>) foi processado neste repositório e <insert_1> outros gerenciadores de filas foram notificados.

Resposta

Nenhum.

AMQ9442

A fase um do comando REFRESH CLUSTER foi concluída

Gravidade

0: Informações

Explanation

A fase um do comando REFRESH CLUSTER foi concluída O comando Atualizar Cluster (<insert_4>) fez com que os objetos <insert_1> fossem atualizados e publicados novamente nos gerenciadores de filas <insert_2> .

Os aplicativos que tentam acessar recursos de cluster podem ver falhas para resolver recursos de cluster até que a fase dois de REFRESH CLUSTER seja concluída. A fase dois será concluída quando todas as novas informações tiverem sido recebidas de outros membros do cluster

Resposta

Monitore seu sistema SYSTEM.CLUSTER.COMMAND.QUEUE para determinar quando ele atingiu um estado consistentemente vazio para indicar que o processo de atualização foi concluído

AMQ9443

O comando Suspend cluster Qmgr foi processado.

Gravidade

0: Informações

Explanation

O comando Suspend Qmgr Cluster foi concluído. <insert_1> objects suspended.I no caso de uma lista de nomes, o nome do cluster é o primeiro nome na lista.

Resposta

Nenhum.

AMQ9444

Retomar o comando Qmgr Cluster processado..

Gravidade

0: Informações

Explanation

O comando Retomar Cluster Qmgr (<insert_4>) foi concluído. <insert_1> objetos retomados. No caso de uma lista de nomes, o nome do cluster é o primeiro nome na lista

Resposta

Nenhum.

AMQ9445

Erro ao criar canal <insert_3>.

Gravidade

30: Erro grave

Explanation

O canal <insert_4> tentou substituir a si mesmo criando o canal <insert_3>. A tentativa de criar o canal foi malsucedida pela seguinte razão: "<insert_5>". Uma mensagem anterior pode fornecer informações adicionais

Resposta

Corrija o problema que impediu a criação bem-sucedida do canal <insert_3>. Reinicie o canal <insert_4> .

AMQ9446

Erro ao excluir o canal <insert_3>.

Gravidade

30: Erro grave

Explanation

O canal <insert_3> tentou se excluir após criar o canal <insert_4> para substituí-lo. A tentativa de excluir o canal foi malsucedida pela seguinte razão: "<insert_5>".

Resposta

Se o canal <insert_3> ainda existir, corrija o problema que impediu sua exclusão e, em seguida, exclua manualmente o canal.

AMQ9447

Não foi possível restaurar as mudanças do gerenciador de repositório.

Gravidade

30: Erro grave

Explanation

O gerenciador de repositório tentou restaurar algumas operações internas, mas foi malsucedido. O código de razão da chamada MQBACK foi <insert_1>.

Resposta

Inspecione o código de razão. Se não parecer razoável no contexto das outras operações do gerenciador de filas ocorrendo no momento, salve os arquivos de saída gerados e use o https://www.ibm.com/support/home/product/P439881V74305Y86/IBM_MQou o assistente de suporte IBM em https://www.ibm.com/support/home/product/C100515X13178X21/other_software/ibm_support_assistant para ver se uma solução já está disponível. Se você não conseguir localizar uma correspondência, entre em contato com o centro de suporte IBM.

AMQ9448

Gerenciador de repositório com falha. Tente novamente em <insert_1> minutos, o gerenciador de filas será finalizado em <insert_2> minutos..

Gravidade

30: Erro grave

Explanation

O gerenciador de repositório encontrou um problema grave. Consulte as mensagens anteriores no gerenciador de filas ou os logs de erro de sistema para obter detalhes. O gerenciador de repositório tentará novamente o comando em <insert_1> minutos. Se o problema não for corrigido em <insert_2> minutos, o gerenciador de filas será finalizado. Até que esse problema seja corrigido, não ocorrerá nenhuma outra atividade de gerenciamento de cluster; isso terá efeito na disponibilidade de recursos de cluster acessados ou hospedados por esse gerenciador de filas.

Resposta

Se possível, retifique o problema identificado, caso contrário, entre em contato com seu centro de suporte IBM. Para adiar o término do gerenciador de filas devido a esse problema, configure a fila SYSTEM.CLUSTER.COMMAND.QUEUE como GET(DISABLED). Depois que o problema tiver sido corrigido, configure a fila como GET(ENABLED) e aguarde até que o gerenciador de repositório tente novamente o comando ou reinicie o gerenciador de filas.

AMQ9449

O gerenciador de repositório está reiniciando após um erro

Gravidade

0: Informações

Explanation

O gerenciador de repositório está reiniciando após um erro, consulte as mensagens de erro anteriores para obter detalhes da falha

Resposta

Se a falha ocorrer novamente, entre em contato com o seu centro de suporte IBM e siga as instruções nas mensagens de erro subsequentes

AMQ9450

Uso: <insert_3> [-m QMgrName] -f OutputFile [-v OutputFileVersão]

Gravidade

10: Aviso

Explanation

Os valores passados para o programa gravador da tabela de canais eram inválidos.

A cadeia de parâmetros transmitida para este programa é a seguinte:

[-m QMgrName] -f OutputFile [-v OutputFileVersão]

em que OutputFileVersion pode ser 2 ou 5 (5 é o padrão)

Valores padrão serão usados para parâmetros não fornecidos.

Resposta

Corrija os parâmetros transmitidos para o programa gravador da tabela de canais e tente a operação novamente.

AMQ9451 (Tandem)

Repositório já ativo na CPU <insert_1>

Gravidade

0: Informações

Explanation

Durante a inicialização, um Gerenciador de Repositório determinou que a CPU nomeada já tinha um Gerenciador de repositório ativo. Isso é provavelmente causado por um caminho configurado incorretamente. Cada CPU pode suportar apenas um Gerenciador de Repositório ativo

Resposta

Assegurar que a configuração do Pathway defina apenas um Gerenciador de Repositório por CPU

AMQ9453

Comando FORCEREMOVE falhou, o cluster <insert_3> target <insert_4> não é exclusivo.

Gravidade

0: Informações

Explanation

O gerenciador de filas do repositório não pôde processar um comando RESET ACTION (FORCEREMOVE) para o cluster indicado e o gerenciador de filas de destino, porque há mais de um gerenciador de filas com o nome especificado no cluster.. O comando será ignorado.

Resposta

Emita novamente o comando especificando o identificador (QMID) do gerenciador de filas a ser removido, em vez de seu nome.

AMQ9453 (Tandem)

Parceiro do Gerenciador de Repositório (CPU <insert_1>) na CPU <insert_2> encerrado

Gravidade

0: Informações

Explanation

O Gerenciador de Repositório em execução na primeira CPU nomeada notou que um Gerenciador de Repositório do parceiro na segunda CPU nomeada terminou. Isso pode ser o resultado do

encerramento do Gerenciador de filas ou pode indicar que o Gerenciador de repositório parceiro foi interrompido à força ou sofreu um erro.

Resposta

Se o Gerenciador de Filas estiver sendo encerrado, esta mensagem será apenas informativa. Caso contrário, o log de erros do WebSphere MQ, o log do sistema ou ambos devem ser examinados para determinar por que o Gerenciador de Repositório do parceiro foi encerrado.

AMQ9455

Comando FORCEREMOVE falhou, cluster <insert_3>, destino <insert_4>, não localizado.

Gravidade

0: Informações

Explanation

O gerenciador de filas do repositório não pôde processar um comando RESET ACTION (FORCEREMOVE) para o cluster indicado e o gerenciador de fila de destino, porque nenhuma informação sobre esse gerenciador de filas foi localizada no repositório local.. O comando será ignorado.

Resposta

Emita o comando novamente, especificando o nome ou identificador do gerenciador de filas correto.

AMQ9456

Atualização não recebida para a fila <insert_3>, gerenciador de filas <insert_4> do repositório completo para o cluster <insert_5>.

Gravidade

0: Informações

Explanation

O gerenciador de repositório detectou uma fila que foi usada nos últimos 30 dias para a qual as informações atualizadas deveriam ter sido enviadas de um repositório completo. Entretanto, isto não ocorreu.

O gerenciador de repositório manterá as informações sobre essa fila por mais 60 dias a mais.

Resposta

Se a fila ainda for necessária, verifique se:

- 1) Os canais do cluster para e a partir do repositório completo e o gerenciador de filas que hospeda a fila, são capazes de executar.
- 2) Os gerenciadores de repositório em execução nesses gerenciadores de filas não foram encerrados de forma anormal.

AMQ9457

Repositório disponível, cluster <insert_4>, canal <insert_5>, emissor <insert_3>.

Gravidade

0: Informações

Explanation

O gerenciador de filas do repositório recebeu um comando de outro gerenciador de filas, com um identificador que é <insert_3>, relatando que ele é novamente um repositório para o cluster <insert_4>. O canal do emissor de clusters <insert_5> foi alterado para que possa ser usado para acessar o outro gerenciador de filas em relação ao cluster..

Resposta

Nenhum.

AMQ9458

Não é possível acessar o cache do repositório exclusivamente

Gravidade

30: Erro grave

Explanation

Um processo permanece registrado como exigindo acesso ao cache do repositório durante uma operação que deve ter acesso exclusivo ao cache. O gerenciador de filas <insert_3> emite essa mensagem após aguardar o processo remover seu registro, mas o registro ainda está presente. O processo que impede o acesso exclusivo ao cache do repositório possui registros pendentes <insert_2> .

Resposta

O identificador de processo (PID) registrado acessando o cache do repositório é <insert_1>. Determine se esse processo ainda está em execução ou foi finalizado. Se o processo não estiver em execução ou se o problema persistir, colete os itens listados na seção 'Determinação de Problema' do manual de administração do sistema e entre em contato com o centro de suporte IBM

AMQ9459

Tópico de cluster <insert_3> de <insert_4> rejeitado devido a PSCLUS (DISABLED).

Gravidade

10: Aviso

Explanation

O atributo do gerenciador de filas PSCLUS foi configurado como DISABLED para indicar que a atividade de Publicação / Assinatura entre gerenciadores de filas não é esperada neste cluster. No entanto, as informações sobre o tópico de cluster <insert_3> foram enviadas para esse gerenciador de filas em um canal de <insert_4>. A definição de tópico do cluster é ignorada e não será visível a partir desse gerenciador de fila.

Resposta

Se precisar ativar o armazenamento em cluster de publicação / assinatura, altere o atributo PSCLUS em todos os gerenciadores de filas no cluster para ENABLED. Também pode ser necessário emitir comandos REFRESH CLUSTER e REFRESH QMGR conforme detalhado na documentação do PSCLUS. Se você não estiver usando clusters de publicar / assinar, deverá excluir o objeto do tópico em cluster e assegurar que PSCLUS esteja DESATIVADO em todos os gerenciadores de filas

AMQ9465

Nova definição de tópico de cluster inconsistente

Gravidade

10: Aviso

Explanation

A definição do tópico de cluster <insert_3> no gerenciador de filas com o UUID <insert_4> tem um valor de atributo diferente de <insert_5> de um ou mais tópicos de cluster que já existem no cache do cluster. Os objetos do tópico existentes são relatados por mensagem AMQ9466. Todas as definições do mesmo tópico de cluster devem ser idênticas, caso contrário, os problemas poderão surgir se seus aplicativos dependerem de um desses atributos para determinar o comportamento do sistema de mensagens. Por exemplo, se um aplicativo abrir um tópico de cluster e as diferentes instâncias do tópico tiverem valores TOPICSTR diferentes, o comportamento da transferência de mensagens dependerá de qual instância do tópico será selecionada quando ele for aberto

Resposta

Altere as definições do tópico nos vários gerenciadores de filas para que tenham valores idênticos para todos os atributos.

AMQ9466

Definições de tópicos do cluster inconsistentes

Gravidade

10: Aviso

Explanation

A definição do tópico de cluster <insert_3> no gerenciador de filas com UUID <insert_4> tem um valor de atributo <insert_5> diferente de um tópico de cluster que está sendo incluído no cache do cluster. O objeto do tópico sendo incluído é relatado pela mensagem AMQ9465. Todas as definições do mesmo tópico de cluster devem ser idênticas, caso contrário, os problemas poderão surgir se seus aplicativos dependerem de um desses atributos para determinar o comportamento do sistema

de mensagens Por exemplo, se um aplicativo abrir um tópico de cluster e as diferentes instâncias do tópico tiverem valores TOPICSTR diferentes, o comportamento da transferência de mensagens dependerá de qual instância do tópico será selecionada quando ele for aberto

Resposta

Altere as definições do tópico nos vários gerenciadores de filas para que tenham valores idênticos para todos os atributos.

AMQ9467

Erro de repositório ao atualizar o tópico

Gravidade

20: Erro

Explanation

O gerenciador do repositório do cluster recebeu um código de erro inesperado do gerenciador de filas ao atualizar o tópico <insert_3> O código de conclusão foi <insert_1>, o código de razão foi <insert_2>.

Resposta

Consulte a documentação do produto WebSphere MQ para obter informações sobre o código de razão <insert_1>.

Colete os itens listados na seção Resolução de problemas e suporte da documentação do produto WebSphere MQ e use o IBM MQ Support site: https://www.ibm.com/support/home/product/P439881V74305Y86/IBM_MQ ou o IBM Support Assistant (ISA): https://www.ibm.com/support/home/product/C100515X13178X21/other_software/ibm_support_assistant, para ver se uma solução já está disponível Se você não conseguir localizar uma correspondência, entre em contato com o centro de suporte IBM.

AMQ9468

O canal receptor do cluster <insert_3> foi configurado por vários gerenciadores de filas.

Gravidade

0: Informativo

Explanation

O gerenciador de filas <insert_4> associou um cluster usando um canal receptor de clusters com o mesmo nome que aquele que já foi definido pelo gerenciador de filas <insert_5> . Todos os canais receptores do cluster utilizados dentro de um cluster devem ser nomeados exclusivamente. Somente o último gerenciador de filas a se associar ao cluster usará o canal nomeado, o gerenciador de Filas <insert_5> não participará com êxito do cluster enquanto o gerenciador de filas mais novo for um membro..

Resposta

O uso de um nome de canal atualmente associado a um gerenciador de fila diferente no cluster pode ser intencional, por exemplo, o gerenciador de filas original pode ter sido excluído e recriado como um novo gerenciador de filas. No entanto, a duplicação acidental de um nome de canal em vários gerenciadores de filas também resultará nesse comportamento. Se isso não foi planejado, uma investigação adicional sobre a configuração dos gerenciadores de filas deve ser executada

AMQ9469

Atualização não recebida para o canal CLUSRCVR & 3 hospedado no gerenciador de filas & 4 no cluster & 5.

Gravidade

10: Aviso

Explanation

O gerenciador de repositório detectou que o canal CLUSRCVR não foi publicado novamente por seu gerenciador de filas proprietário. Essa ação de nova publicação deve ter ocorrido automaticamente <insert_1> entre então e agora..

O gerenciador de repositório verificará essa condição aproximadamente a cada hora, continuando por um período de aproximadamente <insert_2> dias a partir de agora. Se uma atualização para o canal

CLUSRCVR é recebida durante esse período, essas mensagens irão ser interrompidas. Se nenhuma atualização for recebida, essas mensagens irão continuar a ser gravadas. No entanto, depois este período ser decorrido, se nenhuma atualização tiver sido recebida, o gerenciador de filas locais irá descartar seu conhecimento deste canal e essas mensagens irão ser interrompidas. Você deve estar ciente de que os gerenciadores de filas do Repositório Parcial neste não poderão mais usar o canal por volta daquele horário.

Resposta

Há várias respostas possíveis:

1. Se o canal foi removido intencionalmente e não for mais necessário, você deve considerar removê-lo totalmente usando o comando RESET CLUSTER.
2. Há um problema de longa execução com o CLUSRCVR do gerenciador de filas locais no cluster <insert_5> Se isso for verdadeiro, então corrija o problema urgentemente para assegurar que as atualizações para o cluster sejam recebidas
3. Há um problema de longa execução no CLUSSDR do gerenciador de filas remotas no cluster <insert_5> Se isso for verdadeiro, então corrija o problema urgentemente para assegurar que as atualizações para o cluster sejam enviadas
4. Verifique se o gerenciador de repositório no gerenciador de filas remotas não terminou de forma anormal.
5. O gerenciador de filas remotas está fora de etapa com esse gerenciador de fila, possivelmente devido a uma restauração do gerenciador de filas a partir de um backup O gerenciador de filas remotas deve emitir REFRESH CLUSTER para sincronizar com outros gerenciadores de filas no cluster.
6. Se os itens acima tiverem sido verificados e esse problema persistir por vários dias causando repetições dessa mensagem de erro nos registros de erro do gerenciador de filas locais, entre em contato com o centro de suporte IBM .

AMQ9487

O gerenciador de filas remotas é um gerenciador de filas em espera

Gravidade

30: Erro grave

Explanation

O canal <insert_3> está fechando porque o gerenciador de filas remotas é um gerenciador de filas em espera...

Resposta

Nenhum.

AMQ9488

O programa não pode conectar ao gerenciador de filas em espera.

Gravidade

30: Erro grave

Explanation

A tentativa de conexão com o gerenciador de filas <insert_4> falhou com o código de razão <insert_1> porque o gerenciador de filas é um gerenciador de filas em espera.

Resposta

Gerenciadores de filas em espera não aceitam conexões. Conecte-se ao gerenciador de filas primário.

AMQ9489

O número máximo de instâncias, <insert_1> , do canal <insert_3> foi atingido.

Gravidade

30: Erro grave

Explanation

O canal de conexão do servidor <insert_3> é configurado para que o número máximo de instâncias que podem ser executadas ao mesmo tempo seja <insert_1>. Esse limite foi atingido

Resposta

Tente a operação novamente quando uma nova instância puder ser iniciada

Se o limite tiver sido atingido porque há muitas conexões de um ou mais de seus aplicativos clientes, considere alterar os aplicativos para fazer menos conexões.

Se você não estiver usando conversas de compartilhamento, considere alternar para esse modo de operação porque várias conexões do cliente podem então compartilhar uma instância de canal.

AMQ9490

O número máximo de instâncias, <insert_1>, do canal <insert_3> foi atingido para um cliente individual.

Gravidade

30: Erro grave

Explanation

O canal de conexão do servidor <insert_3> é configurado para que o número máximo de instâncias que podem ser executadas ao mesmo tempo para qualquer cliente individual seja <insert_1>. Esse limite foi atingido para o cliente com o endereço de rede remota <insert_4>

Resposta

Tente a operação novamente quando uma nova instância puder ser iniciada para este cliente

Se o limite tiver sido atingido porque há muitas conexões do aplicativo cliente relevante, considere alterar o aplicativo para fazer menos conexões.

Se você não estiver usando conversas de compartilhamento, considere alternar para esse modo de operação porque várias conexões do cliente podem então compartilhar uma instância de canal.

AMQ9491

Fila de Transmissão <insert_3> configurada como NOSHARE.

Gravidade

20: Erro

Explanation

O canal <insert_4> no gerenciador de filas <insert_5> não pode ser iniciado porque esse gerenciador de filas tem uma configuração para PipeLineComprimento maior que 1 e, portanto, vários encadeamentos serão executados no MCA desse canal. Somente o primeiro encadeamento seria capaz de abrir a Fila de Transmissão <insert_3> porque ele está configurado para ser não compartilhável

Resposta

Verifique a definição da Fila de Transmissão <insert_3> no gerenciador de filas <insert_5> e configure-a como SHARE, em vez de NOSHARE. Como alternativa, é possível configurar todos os canais neste gerenciador de filas para usar apenas um único encadeamento, usando o parâmetro de Comprimento PipeLine

AMQ9492

O programa respondente <insert_3> encontrou um erro.

Gravidade

30: Erro grave

Explanation

O programa do respondente foi iniciado, mas detectou um erro

Resposta

Consulte as mensagens de erro anteriores nos arquivos de erro para determinar o erro encontrado pelo programa respondedor.

AMQ9494

Um erro de protocolo foi detectado para o canal <insert_3>.

Gravidade

30: Erro grave

Explanation

Durante as comunicações com o gerenciador de filas remotas, uma chamada de leitura e recebimento TCP/IP retornou EINTR, indicando que ele foi interrompido.. Imediatamente após isso, o programa do canal detectava um erro de protocolo. O tipo de falha era <insert_1> com dados associados de <insert_2>.

Resposta

Se estiver executando um cliente AIX , você evitará problemas decorrentes de EINTRs em leituras TCP/IP, gravando seu aplicativo para que chamadas do sistema interrompidas por sinais sejam reiniciadas. Você deve estabelecer o manipulador de sinal com sigaction (2) e configurar o sinalizador SA_RESTART no campo sa_flags da nova estrutura de ação. Se você estiver executando em uma plataforma diferente do AIX, um servidor AIX ou um cliente AIX com um aplicativo que segue as diretrizes de reinicialização fornecidas acima, entre em contato com o administrador do sistema que deve examinar os logs de erros para determinar a causa da falha.

AMQ9495

A saída de CLWL <insert_3> está inconsistente com um cache dinâmico

Gravidade

30: Erro grave

Explanation

Quando a saída CLWL <insert_3> foi chamada para o ExitReason MQXR_INIT, o valor <insert_1> foi retornado no campo ExitResponse2 . Isso indica que a saída CLWL é incompatível com o tipo de cache do Gerenciador de Filas que é dinâmico. Altere o tipo de cache do Gerenciador de Filas para estático (usando o Parâmetro de Ajuste, ClusterCacheType=STATIC) ou regrave a saída CLWL para ser compatível com um cache dinâmico ". A saída de CLWL foi suprimida

Resposta

Nenhum.

AMQ9496

Canal encerrado por uma saída remota.

Gravidade

30: Erro grave

Explanation

O programa de canal <insert_3> foi encerrado porque a saída do canal na extremidade remota o solicitou.

Resposta

Examine os logs de erro na finalização remota do canal para saber o motivo pelo qual a saída remota encerrou o canal.

AMQ9498

A estrutura MQCD fornecida não era válida..

Gravidade

30: Erro grave

Explanation

O valor do campo <insert_3> tem o valor <insert_4>. Este valor é inválido para a operação solicitada

Resposta

Altere o parâmetro e tente novamente a operação

AMQ9499

Um listener WebSphere MQ será encerrado em breve.

Gravidade

0: Informações

Explanation

Um listener detectado no sistema está planejado para encerramento..

Resposta

Nenhum.

AMQ9500

Nenhum armazenamento de repositório

Gravidade

10: Aviso

Explanation

Uma operação falhou porque não havia armazenamento disponível no repositório.. Foi feita uma tentativa de alocar <insert_1> bytes de <insert_3>.

Resposta

Reconfigure o Queue Manager para alocar um repositório maior.

AMQ9501

Uso: <insert_3> [-m QMgrName] -c ChlName.

Gravidade

10: Aviso

Explanation

Os valores transmitidos para o programa do canal não são válidos. A sequência de parâmetros transmitida para esse programa é a seguinte: -[m QMgrName] -c ChlName Os valores padrão serão usados para parâmetros não fornecidos.

Resposta

Corrija os parâmetros transmitidos para o programa Channel e repita a operação.

AMQ9502

Tipo de canal não adequado para a ação solicitada.

Gravidade

30: Erro grave

Explanation

A operação solicitada não pode ser executada no canal <insert_3>. Algumas operações são válidas apenas para determinados tipos de canal. Por exemplo, só é possível efetuar ping de um canal a partir do final enviando a mensagem.

Resposta

Verifique se o nome do canal está especificado corretamente. Se estiver, verifique se o canal foi definido corretamente.

AMQ9503

Falha na negociação do canal.

Gravidade

30: Erro grave

Explanation

O canal <insert_3> entre esta máquina e a máquina remota não pôde ser estabelecido devido a uma falha de negociação

Resposta

Informe o administrador do sistema, que deve tentar identificar a causa da falha do canal usando técnicas de determinação de problema. Por exemplo, procure arquivos FFST e examine os logs de erro nos sistemas local e remoto onde pode haver mensagens explicando a causa da falha. É possível obter mais informações repetindo a operação com o rastreamento ativado.

AMQ9504

Um erro de protocolo foi detectado para o canal <insert_3> .

Gravidade

30: Erro grave

Explanation

Durante comunicações com o gerenciador de filas remotas, o programa de canal detectou um erro de protocolo. O tipo de falha era <insert_1> com dados associados de <insert_2>.

Resposta

Entre em contato com o administrador do sistema que deve examinar os logs de erro para determinar a causa da falha

AMQ9505

Os valores de agrupamento de número de sequência do canal são diferentes.

Gravidade

30: Erro grave

Explanation

O valor de agrupamento do número de sequência para o canal <insert_3> é <insert_1>, mas o valor especificado no local remoto é <insert_2>. Os dois valores devem ser iguais antes que o canal possa ser iniciado.

Resposta

Altere as definições de canal local ou remoto para que os valores especificados para os valores de agrupamento do número de sequência da mensagem sejam os mesmos..

AMQ9506

Falha na confirmação do recebimento da mensagem

Gravidade

30: Erro grave

Explanation

O canal <insert_3> terminou porque o gerenciador de filas remotas não aceitou o último lote de mensagens.

Resposta

O log de erros para o canal no site remoto conterá uma explicação da falha. Entre em contato com o Administrador de Sistemas remoto para resolver o problema.

AMQ9507

O canal <insert_3> está atualmente em dúvida.

Gravidade

30: Erro grave

Explanation

A operação solicitada não pode ser concluída porque o canal está pendente com o host <insert_4>.

Resposta

Examine o status do canal e reinicie um canal para resolver o estado pendente ou use o comando RESOLVE CHANNEL para corrigir o problema manualmente.

AMQ9508

O programa não pode conectar ao gerenciador de filas.

Gravidade

30: Erro grave

Explanation

A tentativa de conexão com o gerenciador de filas <insert_4> falhou com o código de razão <insert_1>

Resposta

Assegure que o gerenciador de filas esteja disponível e operacional.

AMQ9509

O programa não pode abrir o objeto do gerenciador de filas.

Gravidade

30: Erro grave

Explanation

A tentativa de abrir o objeto da fila ou do gerenciador de filas <insert_4> no gerenciador de filas <insert_5> falhou com o código de razão <insert_1>.

Resposta

Assegure-se de que a fila esteja disponível e repita a operação.

AMQ9510

As mensagens não podem ser recuperadas de uma fila.

Gravidade

30: Erro grave

Explanation

A tentativa de obter mensagens da fila <insert_4> no gerenciador de filas <insert_5> falhou com o código de razão <insert_1>.

Resposta

Se o código de razão indicar um problema de conversão, por exemplo, MQRC_SOURCE_CCSID_ERROR, remova as mensagens da fila. Caso contrário, assegure que a fila necessária esteja disponível e operacional.

AMQ9511

As mensagens não podem ser colocadas em uma fila

Gravidade

30: Erro grave

Explanation

A tentativa de colocar mensagens na fila <insert_4> no gerenciador de filas <insert_5> falhou com o código de razão <insert_1>.

Resposta

Assegure que a fila necessária esteja disponível e operacional.

AMQ9512

A operação de ping não é válida para o canal <insert_3> .

Gravidade

30: Erro grave

Explanation

O ping pode ser emitido apenas para tipos de canais SENDER, SERVER ou CLUSSDR. Além disso, ele não pode ser emitido para um canal SSL nas plataformas HP-UX ou Linux

Resposta

Se o canal local for um canal receptor, será necessário emitir o ping no gerenciador de filas remoto.

AMQ9513

Número máximo de canais atingido.

Gravidade

30: Erro grave

Explanation

O número máximo de canais que podem estar em uso simultaneamente foi atingido. O número de canais permitidos é um parâmetro configurável no arquivo de configuração do gerenciador de filas.

Resposta

Aguarde o fechamento de alguns canais em operação. Repita a operação quando alguns canais estiverem disponíveis.

AMQ9514

O canal <insert_3> está em uso.

Gravidade

30: Erro grave

Explanation

A operação solicitada falhou porque o canal <insert_3> está atualmente ativo.

Resposta

Encerre o canal manualmente ou aguarde até que seja fechado, e tente a operação novamente.

AMQ9515

Canal <insert_3> alterado.

Gravidade

10: Aviso

Explanation

As estatísticas mostradas são para o canal solicitado, mas é uma nova instância do canal. A instância do canal anterior foi encerrada.

Resposta

Nenhum.

AMQ9516

Ocorreu um erro no arquivo.

Gravidade

30: Erro grave

Explanation

O sistema de arquivos retornou código de erro <insert_1> para o arquivo <insert_3>.

Resposta

Registre o nome do arquivo <insert_3> e informe ao administrador do sistema, que deve assegurar que o arquivo <insert_3> esteja correto e disponível

AMQ9516 (IBM i)

Ocorreu um erro no arquivo.

Gravidade

30: Erro grave

Explanation

O sistema de arquivos retornou código de erros <insert_4> para o arquivo <insert_3>.

Resposta

Registre o nome do arquivo <insert_3> e informe ao administrador do sistema, que deve assegurar que o arquivo <insert_3> esteja correto e disponível

AMQ9517

Arquivo danificado.

Gravidade

30: Erro grave

Explanation

O programa detectou danos ao conteúdo do arquivo <insert_3>

Resposta

Registre os valores e informe ao administrador do sistema que deve restaurar uma versão salva do arquivo <insert_3> O código de retorno era <insert_1> e o comprimento do registro retornado era <insert_2>.

AMQ9518

Arquivo <insert_3> não localizado.

Gravidade

30: Erro grave

Explanation

O programa requer que o arquivo <insert_3> esteja presente e disponível..

Resposta

Isso pode ser causado por valores inválidos para as variáveis de ambiente opcionais MQCHLLIB, MQCHLTAB ou MQDATA.. Se essas variáveis forem válidas ou não configuradas, registre o nome do arquivo e informe ao administrador do sistema que deve assegurar que o arquivo <insert_3> esteja disponível para o programa

AMQ9519

Canal <insert_3> não localizado.

Gravidade

30: Erro grave

Explanation

A operação solicitada falhou porque o programa não pôde localizar uma definição do canal <insert_3>.

Resposta

Verifique se o nome está especificado corretamente e a definição de canal está disponível.

AMQ9520

Canal não definido remotamente.

Gravidade

30: Erro grave

Explanation

Não há definição de canal <insert_3> no local remoto.

Resposta

Inclua uma definição apropriada na lista de hosts remotos dos canais definidos e tente a operação novamente.

AMQ9521

O host não é suportado por este canal

Gravidade

30: Erro grave

Explanation

A conexão entre os canais <insert_5> foi recusada porque o host remoto <insert_4> não correspondeu ao host <insert_3> especificado na definição de canal..

Resposta

Atualize a definição de canal ou remova a menção explícita do nome da conexão da máquina remota...

AMQ9522

Erro ao acessar a tabela de status.

Gravidade

30: Erro grave

Explanation

O programa não pôde acessar a tabela de status do canal..

Resposta

Um valor de <insert_1> foi retornado do subsistema quando foi feita uma tentativa de acessar a tabela de status do Canal. Entre em contato com o administrador de sistemas, que deve examinar os arquivos de log para determinar por que o programa não pôde acessar a tabela de status

AMQ9523

Host remoto detectou um erro de protocolo.

Gravidade

30: Erro grave

Explanation

Durante comunicações por meio do canal <insert_3> , o programa do canal do gerenciador de filas remotas detectou um erro de protocolo. O tipo de falha era <insert_1> com dados associados de <insert_2>.

Resposta

Informe o administrador do sistema, que deve examinar os arquivos de erro para determinar a causa da falha.

AMQ9524

Gerenciador de filas remotas indisponível.

Gravidade

30: Erro grave

Explanation

O canal <insert_3> não pode ser iniciado porque o gerenciador de filas remotas não está disponível atualmente.

Resposta

Inicie o gerenciador de filas remotas ou tente a operação novamente mais tarde.

AMQ9525

Gerenciador de filas remotas está terminando.

Gravidade

30: Erro grave

Explanation

O canal <insert_3> está fechando porque o gerenciador de filas remotas está terminando.

Resposta

Nenhum.

AMQ9526

Erro de número de sequência da mensagem para o canal <insert_3> .

Gravidade

30: Erro grave

Explanation

Os gerenciadores de fila local e remoto não estão de acordo com o número de sequência da mensagem seguinte. Uma mensagem com número de sequência <insert_1> foi enviada quando o número de sequência <insert_2> era esperado. O host remoto é <insert_4>..

Resposta

Determine a causa da incoerência. Pode ser que as informações de sincronização estejam danificadas ou tenham sido restauradas para uma versão anterior. Se a situação não puder ser resolvida, o número de sequência poderá ser redefinido manualmente na extremidade de envio do canal utilizando o comando RESET CHANNEL...

AMQ9527

Não é possível enviar mensagem através do canal <insert_3> .

Gravidade

30: Erro grave

Explanation

O canal foi fechado porque o gerenciador de filas remotas não pode receber uma mensagem

Resposta

Entre em contato com o administrador do sistema que deve examinar os arquivos de erro do gerenciador de filas remotas para determinar por que a mensagem não pode ser recebida e, em seguida, reiniciar o canal.

AMQ9528

Encerramento solicitado pelo usuário do canal <insert_3> .

Gravidade

10: Aviso

Explanation

O canal está fechando por causa de uma solicitação do usuário

Resposta

Nenhum.

AMQ9529

Fila de destino desconhecida no host remoto.

Gravidade

30: Erro grave

Explanation

A comunicação usando o canal <insert_3> terminou porque a fila de destino para uma mensagem é desconhecida no host remoto.

Resposta

Assegure-se de que o host remoto contenha uma fila de destino definida corretamente e reinicie o canal.

AMQ9530

Programa não pôde consultar atributos da fila.

Gravidade

30: Erro grave

Explanation

A tentativa de consultar os atributos da fila <insert_4> no gerenciador de filas <insert_5> falhou com o código de razão <insert_1>.

Resposta

Assegure-se de que a fila esteja disponível e repita a operação.

AMQ9531

Erro de especificação da Fila de Transmissão

Gravidade

30: Erro grave

Explanation

A fila <insert_4> identificada como uma fila de transmissão na definição de canal <insert_3> não é uma fila de transmissão.

Resposta

Assegure que o nome da fila esteja especificado corretamente. Se sim, altere o parâmetro de uso da fila da fila para aquele de uma fila de transmissão.

AMQ9532

O programa não pode configurar os atributos da fila

Gravidade

30: Erro grave

Explanation

A tentativa de configurar os atributos da fila <insert_4> no gerenciador de filas <insert_5> falhou com o código de razão <insert_1>.

Resposta

Assegure-se de que a fila esteja disponível e repita a operação.

AMQ9533

O canal <insert_3> não está atualmente ativo.

Gravidade

10: Aviso

Explanation

O canal não foi parado porque não estava ativo no momento. Se estiver tentando parar uma instância específica de um canal pelo nome da conexão ou pelo nome do gerenciador de fila remoto, esta mensagem indicará que a instância especificada do canal não está em execução..

Resposta

Nenhum.

AMQ9534

O canal <insert_3> não está atualmente ativado.

Gravidade

30: Erro grave

Explanation

O programa do canal terminou porque o canal não está ativado atualmente.

Resposta

Emita o comando START CHANNEL para reativar o canal.

AMQ9535

Saída de usuário não válida.

Gravidade

30: Erro grave

Explanation

O programa do Canal <insert_3> terminou porque a saída de usuário <insert_4> não é válida.

Resposta

Assegure-se de que a saída de usuário esteja especificada corretamente na definição de canal e de que o programa de saída de usuário esteja correto e disponível.

AMQ9536

Canal terminado por uma saída.

Gravidade

30: Erro grave

Explanation

O programa do canal <insert_3> foi encerrado pela saída <insert_4>.

Resposta

Nenhum.

AMQ9537

Uso: <insert_3> [-m QMgrName] [-q InitQ]

Gravidade

10: Aviso

Explanation

Os valores transmitidos ao programa Inicializador de Canais não são válidos. Os parâmetros devem ser passados da seguinte forma: [-m QMgrName] [-q InitQ] Valores padrão são usados para parâmetros que não são fornecidos.

Resposta

Corrija os parâmetros transmitidos ao programa e tente a operação novamente.

AMQ9538

Erro de controle de confirmação

Gravidade

30: Erro grave

Explanation

Ocorreu um erro ao tentar iniciar o controle de consolidações. A exceção <insert_3> foi recebida ao consultar o status de confirmação ou o controle de confirmação não pôde ser iniciado..

Resposta

Consulte o log de erros para obter outras mensagens relacionadas a esse problema

AMQ9539

Não há canais disponíveis.

Gravidade

30: Erro grave

Explanation

O programa do inicializador de canais recebeu uma mensagem do acionador para iniciar um programa MCA para processar a fila <insert_3>. O programa não pôde localizar um canal definido disponível para iniciar.

Resposta

Assegure-se de que haja um canal definido, que esteja ativado, para processar a fila de transmissão.

AMQ9540

Falha na consolidação.

Gravidade

30: Erro grave

Explanation

O programa foi encerrado porque o código de retorno <insert_1> foi recebido quando foi feita uma tentativa de confirmar a mudança nos gerenciadores de recurso. O ID de confirmação foi <insert_3>.

Resposta

Informe ao administrador do sistema.

AMQ9541

CCSID fornecido para conversão de dados não suportado.

Gravidade

30: Erro grave

Explanation

O programa terminou porque o CCSID de origem <insert_1> ou o CCSID de destino <insert_2> não é válido ou não é suportado atualmente.

Resposta

Corrija o CCSID que não é válido ou assegure que o CCSID solicitado possa ser suportado.

AMQ9542

O gerenciador de filas está terminando.

Gravidade

10: Aviso

Explanation

O programa será encerrado, porque o gerenciador de filas está em quiesce.

Resposta

Nenhum.

AMQ9543

Tabela de status danificada.

Gravidade

30: Erro grave

Explanation

A tabela de status de canais está danificada.

Resposta

Encerre todos canais em execução e emita um comando DISPLAY CHSTATUS para verificar o status dos canais. Utilize os recursos padrão fornecidos com o sistema para registrar o identificador do problema e salvar os arquivos de saída gerados. Use o https://www.ibm.com/support/home/product/P439881V74305Y86/IBM_MQ ou o assistente de suporte IBM em https://www.ibm.com/support/home/product/C100515X13178X21/other_software/ibm_support_assistant para ver se uma solução já está disponível. Se você não conseguir localizar uma correspondência, entre em contato com o centro de suporte IBM. Não elimine estes arquivos até o problema ter sido solucionado.

AMQ9544

Mensagens não colocadas na fila de destino.

Gravidade

10: Aviso

Explanation

Durante o processamento do canal <insert_3> uma ou mais mensagens não puderam ser colocadas na fila de destino e foram feitas tentativas de colocá-las em uma fila de mensagens não entregues. O local da fila é <insert_1>, em que 1 é a fila de mensagens não entregues local e 2 é a fila de mensagens não entregues remota.

Resposta

Verifique o conteúdo da fila de mensagens não entregues. Cada mensagem é contida em uma estrutura que descreve porque a mensagem foi colocada na fila e para onde ela foi originalmente endereçada. Além disso, examine também mensagens de erro anteriores para saber se a tentativa de

colocar mensagens na fila de devoluções falhou. O identificador do programa (PID) do programa de processamento era <insert_4>.

AMQ9545

Intervalo de desconexão expirado.

Gravidade

0: Informações

Explanation

Canal <insert_3> fechado porque nenhuma mensagem chegou na fila de transmissão dentro do período de intervalo de desconexão.

Resposta

Nenhum.

AMQ9546

Recebido código de retorno de erro.

Gravidade

30: Erro grave

Explanation

O programa foi encerrado porque o código de retorno <insert_1> foi retornado da função <insert_3>

Resposta

Corrija o motivo da falha e repita a operação.

AMQ9547

Tipo de canal remoto não adequado para a ação solicitada.

Gravidade

30: Erro grave

Explanation

A operação solicitada não pode ser executada porque o canal <insert_3> na máquina remota não é de um tipo adequado. Por exemplo, se o canal local for definido como um remetente, a máquina remota deve definir seu canal como um receptor ou solicitante.

Resposta

Verifique se o nome do canal está especificado corretamente. Se estiver, verifique se o canal remoto foi definido corretamente.

AMQ9548

Mensagem colocada na 'fila de letras mortas'.

Gravidade

10: Aviso

Explanation

Durante o processamento uma mensagem foi colocada na fila de mensagens não entregues.

Resposta

Verifique o conteúdo da fila de mensagens não entregues. Cada mensagem é contida em uma estrutura que descreve porque a mensagem foi colocada na fila e para onde ela foi originalmente endereçada.

AMQ9549

Fila de Transmissão <insert_3> inibida para MQGET.

Gravidade

20: Erro

Explanation

Um MQGET falhou porque a fila de transmissão foi anteriormente inibida para MQGET.

Resposta

Nenhum.

AMQ9550

O programa do canal <insert_3> não pode ser interrompido neste momento.

Gravidade

30: Erro grave

Explanation

O programa do canal não pode ser finalizado imediatamente, mas deve terminar em breve.

Resposta

Se o canal não terminar em um curto período, emita o comando STOP CHANNEL novamente.

AMQ9551

Protocolo não suportado pelo host remoto

Gravidade

30: Erro grave

Explanation

A operação que você está executando sobre o Canal <insert_3> para o host em <insert_4> não é suportada pelo host de destino

Resposta

Verifique se o parâmetro do nome de conexão está especificado corretamente e se os níveis dos produtos em uso são compatíveis

AMQ9552

Fluxo de segurança não recebido.

Gravidade

30: Erro grave

Explanation

Durante as comunicações por meio do canal <insert_3> , a saída de segurança local solicitou dados de segurança da máquina remota. Os dados de segurança não foram recebidos, portanto o canal foi fechado.

Resposta

Informe o administrador do sistema que deve assegurar que a saída de segurança na máquina remota esteja definida corretamente

AMQ9553

A função não é suportada.

Gravidade

30: Erro grave

Explanation

A tentativa de <insert_3> função <insert_4> não é suportada atualmente nesta plataforma..

Resposta

Nenhum.

AMQ9554

Usuário não autorizado.

Gravidade

30: Erro grave

Explanation

Você não está autorizado a executar a operação do Canal

Resposta

Informe o administrador de sistemas que deve assegurar que as permissões de acesso corretas estejam disponíveis para você e, em seguida, tente a operação novamente

AMQ9555

Erro de formato de arquivo.

Gravidade

30: Erro grave

Explanation

O arquivo <insert_3> não tem o formato esperado

Resposta

Assegure-se de que o nome do arquivo esteja especificado corretamente.

AMQ9556

Arquivo de sincronização de canal ausente ou danificado.

Gravidade

30: Erro grave

Explanation

O arquivo de sincronização do canal <insert_3> está ausente ou não corresponde às informações do canal armazenado para o gerenciador de filas <insert_4>..

Resposta

Reconstrua o arquivo de sincronização usando o comando rcrmobj.

```
rcrmobj -t syncfile (-m q-mgr-name)
```

AMQ9556 (IBM i)

Arquivo de sincronização de canal ausente ou danificado.

Gravidade

30: Erro grave

Explanation

O arquivo de sincronização do canal <insert_3> está ausente ou não corresponde às informações do canal armazenado para o gerenciador de filas <insert_4>..

Resposta

Reconstrua o arquivo de sincronização usando o comando RCRMQMOBJ

AMQ9557

A inicialização do ID do usuário do gerenciador de filas falhou.

Gravidade

30: Erro grave

Explanation

A chamada para inicializar o ID do Usuário falhou com CompCode <insert_1> e Reason <insert_2> .

Resposta

Corrija o erro e tente novamente.

AMQ9558

O canal remoto <insert_3> não está disponível atualmente.

Gravidade

30: Erro grave

Explanation

O programa do canal foi encerrado porque uma instância do canal <insert_3> não pôde ser iniciada no sistema remoto. Isso pode ser por uma das seguintes razões:

O canal está desativado.

O sistema remoto não tem recursos suficientes para executar outra instância do canal.

No caso de um canal de conexão do cliente, o limite no número de instâncias configuradas no canal de conexão do servidor remoto foi atingido.

Resposta

Verifique o sistema remoto para assegurar que o canal seja capaz de ser executado. Tente a operação novamente.

AMQ9560

Reconstruir Arquivo de Sincronização-programa iniciado

Gravidade

0: Informações

Explanation

Reconstruindo o arquivo de sincronização para o Queue Manager <insert_3> .

Resposta

Nenhum.

AMQ9561

Reconstruir Arquivo de Sincronização-programa concluído normalmente

Gravidade

0: Informações

Explanation

Programa de Reconstrução do Arquivo de Sincronização concluído normalmente.

Resposta

Nenhum.

AMQ9562

Arquivo de sincronização em uso.

Gravidade

30: Erro grave

Explanation

O arquivo de sincronização <insert_3> está em uso e não pode ser recriado.

Resposta

Pare qualquer atividade de canal e tente o comando rcrmjob novamente.

AMQ9562 (IBM i)

Arquivo de sincronização em uso.

Gravidade

30: Erro grave

Explanation

O arquivo de sincronização <insert_3> está em uso e não pode ser recriado.

Resposta

Pare qualquer atividade de canal e tente novamente o comando RCRMJOB

AMQ9563

Arquivo de sincronização não pode ser excluído

Gravidade

30: Erro grave

Explanation

O sistema de arquivos retornou código de erro <insert_1> para o arquivo <insert_3>.

Resposta

Informe ao administrador de sistemas que deve assegurar que o arquivo <insert_3> esteja disponível e não esteja em uso

AMQ9564

O arquivo de sincronização não pode ser criado

Gravidade

30: Erro grave

Explanation

O sistema de arquivos retornou código de erro <insert_1> para o arquivo <insert_3>.

Resposta

Informe ao administrador do sistema.

AMQ9565

Nenhuma fila de mensagens não entregues foi definida

Gravidade

30: Erro grave

Explanation

O gerenciador de filas <insert_4> não possui uma fila de mensagens não entregues definida. Uma mensagem não pode ser transferida pelo canal <insert_5>. O código de razão é <insert_1>. A fila de destino é <insert_3> ..

Resposta

Corrija o problema que fez o programa tentar gravar uma mensagem na fila de mensagens não entregues ou crie uma fila de mensagens não entregues para o gerenciador de filas.

AMQ9566

Valor de MQSERVER inválido

Gravidade

30: Erro grave

Explanation

O valor da variável de ambiente MQSERVER foi <insert_3> . A variável deve estar no formato 'ChannelName/Protocol/ConnectionName'.

Resposta

Corrija o valor MQSERVER e tente a operação novamente.

AMQ9572

O cabeçalho da mensagem não é válido

Gravidade

30: Erro grave

Explanation

O canal <insert_3> está parando porque um cabeçalho da mensagem não é válido. Durante o processamento do canal, foi localizada uma mensagem que possui um cabeçalho inválido. A fila de devoluções foi definida como uma fila de transmissão, portanto, um loop seria criado se a mensagem tivesse sido colocada lá

Resposta

Corrija o problema que fez com que a mensagem tivesse um cabeçalho inválido.

AMQ9573

Número máximo de canais ativos atingido.

Gravidade

30: Erro grave

Explanation

Há muitos canais ativos para iniciar outro. O número máximo definido atualmente de canais ativos é <insert_1> .

Resposta

Aguarde até que alguns dos canais operacionais sejam fechados ou use o comando stop channel para fechar alguns canais.. Repita a operação quando alguns canais estiverem disponíveis. O número máximo de canais ativos é um parâmetro configurável no arquivo de configuração do gerenciador de filas..

AMQ9574

O canal <insert_3> agora pode ser iniciado.

Gravidade

30: Erro grave

Explanation

O canal <insert_3> estava esperando para iniciar, mas não havia canais disponíveis porque o número máximo de canais ativos estava em execução. Um ou mais dos canais ativos agora foram fechados para que esse canal possa ser iniciado.

AMQ9575

DCE Security: falha ao obter o nome de login do usuário.

Gravidade

30: Erro grave

Explanation

A chamada do sistema <insert_4> para obter o nome de login do usuário executando o WebSphere MQ processo de aplicativo cliente MQI <insert_1> falhou com o valor de erro <insert_2> . Isso ocorreu na função de saída de segurança create_cred. A saída tentará agora abrir o canal <insert_3> usando o contexto de login padrão do DCE.

Resposta

Se você deseja executar usando o contexto de login padrão do DCE, não execute nenhuma ação. Se deseja executar usando o nome de login do usuário como a saída de segurança do DCE principal, examine a documentação para o sistema operacional no qual você está executando clientes MQI do MQ e reconfigure o sistema operacional conforme necessário para permitir que a chamada <insert_4> seja bem-sucedida.

AMQ9576

DCE Security: uma saída não pôde alocar a memória.

Gravidade

30: Erro grave

Explanation

Uma saída DCE foi malsucedida na obtenção da memória necessária. A falha ocorreu na função de saída <insert_4> . O canal <insert_3> é fechado.

Resposta

Disponibilize mais memória para o sistema WebSphere MQ e reinicie o canal relevante.

AMQ9577

Saída de segurança DCE: nenhum nome de parceiro.

Gravidade

30: Erro grave

Explanation

O canal <insert_3> não foi aberto porque a saída de segurança DCE que inicia o contexto de segurança não recebeu um nome de parceiro válido. Quando a saída de segurança DCE é chamada para iniciar o contexto de segurança, é essencial que o campo PartnerName na estrutura MQCXP contenha um nome de parceiro válido. Nesta chamada não o fez. Isso pode surgir como resultado de um erro de uso, por exemplo, apenas especificando a saída de segurança em uma extremidade do canal. O erro foi relatado a partir da função de saída de segurança savePartnerName.

Resposta

Verifique o uso da saída de segurança DCE para obter erros, como especificar apenas a saída em uma das definições de canal correspondentes. Corrija todos os erros localizados e tente novamente

AMQ9578

Segurança DCE: retorno inválido da chamada DCE.

Gravidade

30: Erro grave

Explanation

O canal <insert_3> foi encerrado porque uma das saídas do canal DCE recebeu um código de retorno inválido do DCE.

Resposta

Consulte os manuais do DCE apropriados para descobrir o significado de major_status <insert_1> e minor_status <insert_2> na chamada <insert_5> Em seguida, corrija o erro.. O nome da função de saída é <insert_4> .

AMQ9579

Segurança DCE: o nome do parceiro não corresponde ao destino.

Gravidade

30: Erro grave

Explanation

A saída de Segurança do DCE foi solicitada para executar uma verificação de canal confiável: o nome do parceiro de destino <insert_4> foi especificado no campo SCYDATA do canal <insert_3>. O nome

do parceiro real associado ao canal <insert_3> foi <insert_5>, portanto a saída de segurança suprimiu o canal.

Resposta

Examine a definição de canal <insert_3> e altere-a para que o nome relevante no sistema parceiro corresponda ao especificado no campo SCYDATA.

AMQ9580

Segurança DCE: mensagem inválida recebida.

Gravidade

30: Erro grave

Explanation

Uma saída DCE fornecida pela IBM no canal <insert_3> recebeu uma mensagem que não foi gerada por uma saída correspondente ou não era o tipo esperado de mensagem. O campo header.mechanism tinha valor <insert_1>. O campo header.msgtype tinha valor <insert_2>. O nome da função de saída na qual o erro foi descoberto é <insert_4>

Resposta

Certifique-se de que as saídas nas duas extremidades do canal geram fluxos compatíveis.

AMQ9581

DCE Security: saída errada chamada.

Gravidade

30: Erro grave

Explanation

A saída <insert_4> no canal <insert_3> foi chamada para uso como uma saída do WebSphere MQ do tipo errado. DCE_SEC_SCY_CHANNELEXIT funciona como uma saída de segurança; DCE_SEC_SRM_CHANNELEXIT funciona como uma saída de envio, recebimento ou mensagem. O parâmetro ExitId passado para a saída foi <insert_1>.

Resposta

Altere as definições de saída para assegurar que a saída <insert_4> seja chamada corretamente.

AMQ9582

Segurança DCE: função de saída inválida solicitada.

Gravidade

30: Erro grave

Explanation

A saída <insert_4> no canal <insert_3> foi chamado com um ExitReason inválido (valor <insert_1>).

Resposta

Verifique se a saída está sendo executada com uma liberação compatível do código base WebSphere MQ. Caso contrário, corrija. Se estiver, salve quaisquer arquivos de saída gerados e use o https://www.ibm.com/support/home/product/P439881V74305Y86/IBM_MQ ou o IBM assistente de suporte em https://www.ibm.com/support/home/product/C100515X13178X21/other_software/ibm_support_assistant, para ver se uma solução já está disponível. Se você não conseguir localizar uma correspondência, entre em contato com o centro de suporte IBM.

AMQ9583

A saída de segurança do DCE não foi executada

Gravidade

30: Erro grave

Explanation

A saída DCE_SEC_SRM_CHANNELEXIT foi chamada no canal <insert_3>; o valor de pContext-> mecanismo (<insert_1>) transmitido não era válido.

Resposta

Isso ocorre provavelmente porque a saída DCE_SEC_SRM_CHANNELEXIT foi chamada sem primeiro chamar a saída de segurança DCE_SEC_SCY_CHANNELEXIT. Altere o sistema para que ambos ou nenhum seja executado.

AMQ9584

Segurança DCE: mensagem muito curta.

Gravidade

30: Erro grave

Explanation

O recebimento DCE_SEC_SRM_CHANNELEXIT ou saída de mensagem foi chamado no canal <insert_3> para processar uma mensagem recebida. O parâmetro de Comprimento pData fornecido para a saída indicou que a mensagem recebida era muito curta para ser uma mensagem válida para a saída relevante O valor de Comprimento *pData era <insert_1> .

Resposta

Configure o sistema para que saídas de envio / recepção/mensagem compatíveis sejam executadas em ambas as extremidades do canal.

AMQ9585

Número máximo de inicializadores de canais atingido.

Gravidade

30: Erro grave

Explanation

O número máximo de inicializadores de canais que podem estar em uso simultaneamente foi atingido O número de inicializadores de canais permitidos é um parâmetro configurável no arquivo de configuração do gerenciador de filas

Resposta

Aguarde um ou mais inicializadores de canais para fechar e tentar novamente a operação ou modificar o arquivo de configuração para permitir mais inicializadores e reiniciar o Gerenciador de Filas.

AMQ9586

O programa não pode criar o objeto do gerenciador de filas.

Gravidade

30: Erro grave

Explanation

A tentativa de criar o objeto <insert_4> no gerenciador de filas <insert_5> falhou com o código de razão <insert_1>.

Resposta

Utilize os recursos padrões fornecidos com o sistema para gravar o identificador do problema. Salve todos os arquivos de saída gerados e use o https://www.ibm.com/support/home/product/P439881V74305Y86/IBM_MQ ou o assistente de suporte IBM em https://www.ibm.com/support/home/product/C100515X13178X21/other_software/ibm_support_assistant para ver se uma solução já está disponível Se você não conseguir localizar uma correspondência, entre em contato com o centro de suporte IBM.

AMQ9587

O programa não pode abrir o objeto do gerenciador de filas.

Gravidade

30: Erro grave

Explanation

A tentativa de abrir o objeto <insert_4> no gerenciador de filas <insert_5> falhou com o código de razão <insert_1>.

Resposta

Utilize os recursos padrões fornecidos com o sistema para gravar o identificador do problema. Salve todos os arquivos de saída gerados e use o https://www.ibm.com/support/home/product/P439881V74305Y86/IBM_MQ ou o assistente de suporte IBM em https://www.ibm.com/support/home/product/C100515X13178X21/other_software/ibm_support_assistant para ver se uma solução já está disponível Se você não conseguir localizar uma correspondência, entre em contato com o centro de suporte IBM.

AMQ9588

O programa não pode atualizar o objeto do gerenciador de filas.

Gravidade

30: Erro grave

Explanation

A tentativa de atualizar o objeto <insert_4> no gerenciador de filas <insert_5> falhou com o código de razão <insert_1>.

Resposta

Utilize os recursos padrões fornecidos com o sistema para gravar o identificador do problema. Salve todos os arquivos de saída gerados e use o https://www.ibm.com/support/home/product/P439881V74305Y86/IBM_MQ ou o assistente de suporte IBM em https://www.ibm.com/support/home/product/C100515X13178X21/other_software/ibm_support_assistant para ver se uma solução já está disponível. Se você não conseguir localizar uma correspondência, entre em contato com o centro de suporte IBM.

AMQ9589

O programa não pode consultar o objeto do gerenciador de filas.

Gravidade

30: Erro grave

Explanation

A tentativa de consultar o objeto <insert_4> no gerenciador de filas <insert_5> falhou com o código de razão <insert_1>.

Resposta

Utilize os recursos padrões fornecidos com o sistema para gravar o identificador do problema. Salve todos os arquivos de saída gerados e use o https://www.ibm.com/support/home/product/P439881V74305Y86/IBM_MQ ou o assistente de suporte IBM em https://www.ibm.com/support/home/product/C100515X13178X21/other_software/ibm_support_assistant para ver se uma solução já está disponível. Se você não conseguir localizar uma correspondência, entre em contato com o centro de suporte IBM.

AMQ9590

O programa não pode fechar o objeto do gerenciador de filas.

Gravidade

30: Erro grave

Explanation

A tentativa de fechar o objeto <insert_4> no gerenciador de filas <insert_5> falhou com o código de razão <insert_1>.

Resposta

Utilize os recursos padrões fornecidos com o sistema para gravar o identificador do problema. Salve todos os arquivos de saída gerados e use o https://www.ibm.com/support/home/product/P439881V74305Y86/IBM_MQ ou o assistente de suporte IBM em https://www.ibm.com/support/home/product/C100515X13178X21/other_software/ibm_support_assistant para ver se uma solução já está disponível. Se você não conseguir localizar uma correspondência, entre em contato com o centro de suporte IBM.

AMQ9591

O programa não pode preparar o objeto do gerenciador de filas.

Gravidade

30: Erro grave

Explanation

A tentativa de preparar o objeto <insert_4> no gerenciador de filas <insert_5> falhou com o código de razão <insert_1>.

Resposta

Utilize os recursos padrões fornecidos com o sistema para gravar o identificador do problema. Salve todos os arquivos de saída gerados e use o <https://www.ibm.com/support/home/product/>

P439881V74305Y86/IBM_MQ ou o assistente de suporte IBM em https://www.ibm.com/support/home/product/C100515X13178X21/other_software/ibm_support_assistant para ver se uma solução já está disponível. Se você não conseguir localizar uma correspondência, entre em contato com o centro de suporte IBM.

AMQ9592

O programa não pode resolver o objeto do gerenciador de filas.

Gravidade

30: Erro grave

Explanation

A tentativa de resolver o objeto <insert_4> no gerenciador de filas <insert_5> falhou com o código de razão <insert_1>.

Resposta

Utilize os recursos padrões fornecidos com o sistema para gravar o identificador do problema. Salve todos os arquivos de saída gerados e use o https://www.ibm.com/support/home/product/P439881V74305Y86/IBM_MQ ou o assistente de suporte IBM em https://www.ibm.com/support/home/product/C100515X13178X21/other_software/ibm_support_assistant para ver se uma solução já está disponível. Se você não conseguir localizar uma correspondência, entre em contato com o centro de suporte IBM.

AMQ9593

O programa não pode excluir o objeto do gerenciador de filas.

Gravidade

30: Erro grave

Explanation

A tentativa de excluir o objeto <insert_4> no gerenciador de filas <insert_5> falhou com o código de razão <insert_1>.

Resposta

Utilize os recursos padrões fornecidos com o sistema para gravar o identificador do problema. Salve todos os arquivos de saída gerados e use o https://www.ibm.com/support/home/product/P439881V74305Y86/IBM_MQ ou o assistente de suporte IBM em https://www.ibm.com/support/home/product/C100515X13178X21/other_software/ibm_support_assistant para ver se uma solução já está disponível. Se você não conseguir localizar uma correspondência, entre em contato com o centro de suporte IBM.

AMQ9594

Uso: runmqfmt [nome do arquivo].

Gravidade

0: Informações

Explanation

Sintaxe para o uso de runmqfmt..

Resposta

Nenhum.

AMQ9595

Uso: endmqlsr [-w] [-m QMgrName]

Gravidade

10: Aviso

Explanation

É mostrado o uso correto.

Resposta

Corrija os parâmetros transmitidos ao programa endmqlsr e tente a operação novamente.

AMQ9596

Gerenciador de filas <insert_3> ainda em execução

Gravidade

30: Erro grave

Explanation

A operação solicitada não pode ser concluída porque o gerenciador de filas <insert_3> ainda está em execução..

Resposta

Encerre o gerenciador de filas e tente novamente a operação

AMQ9597

Nenhum listener do WebSphere MQ para o Queue Manager <insert_3> .

Gravidade

0: Informações

Explanation

Nenhum processo listener foi localizado no sistema para o Gerenciador de filas <insert_3>.

Resposta

Nenhum.

AMQ9598

Os listeners do <insert_1> WebSphere MQ serão encerrados em breve.

Gravidade

0: Informações

Explanation

Os listeners <insert_1> detectados no sistema estão planejados para encerramento.

Resposta

Nenhum.

AMQ9599

O programa não pôde abrir um objeto gerenciador de filas.

Gravidade

30: Erro grave

Explanation

A tentativa de abrir a fila ou o objeto do gerenciador de filas <insert_4> no gerenciador de filas <insert_5> pelo usuário <insert_3> falhou com o código de razão <insert_1>.

Resposta

Assegure-se de que a fila esteja disponível e repita a operação. Se a mensagem for de um Queue Manager remoto, verifique se o Message Channel Agent User Identifier possui a autoridade correta.

AMQ9601

O programa não pôde consultar as filas neste gerenciador de filas

Gravidade

30: Erro grave

Explanation

O programa de repositório em cluster do WebSphere MQ estava tentando descobrir sobre as filas no gerenciador de filas <insert_3> . Uma das chamadas falhou com código de razão <insert_1> . O comando do repositório foi restaurado e o processo do repositório entrou em uma espera com tempo.

Resposta

Corrija o erro. Quando o processo do repositório for reiniciado, ele processará o comando de backout novamente e continuará

AMQ9602

Número máximo de processos do canal atingido.

Gravidade

30: Erro grave

Explanation

O canal não pode ser iniciado porque o número de processos do canal já atingiu o valor máximo permitido. O número máximo de processos de canais é configurado como *<insert_1>* . Este valor é um parâmetro configurável no arquivo de configuração do gerenciador de filas.

Resposta

Aguarde o fechamento de alguns canais em operação. Repita a operação quando alguns canais estiverem disponíveis.

AMQ9603

Erro ao acessar o segmento compartilhado do conjunto de processos

Gravidade

30: Erro grave

Explanation

O programa não pôde acessar o segmento compartilhado do conjunto de processos

Resposta

Um valor de *<insert_1>* foi retornado do subsistema quando foi feita uma tentativa de acessar a memória compartilhada do conjunto de processos do Canal Entre em contato com o administrador de sistemas, que deve examinar os arquivos de log para determinar por que o programa não pôde acessar o segmento compartilhado do conjunto do processo

AMQ9604

O canal *<insert_3>* foi finalizado inesperadamente

Gravidade

30: Erro grave

Explanation

O processo ou encadeamento que está executando o canal *<insert_3>* não está mais em execução. A chamada do sistema do processo de verificação retornou *<insert_1>* para o processo *<insert_2>* .

Resposta

Nenhuma ação imediata é necessária porque a entrada de canal foi removida da lista de canais em execução. Informe o administrador do sistema que deve examinar os procedimentos do sistema operacional para determinar por que o processo do canal foi finalizado.

AMQ9605

Os listeners *<insert_1>* WebSphere MQ foram encerrados.

Gravidade

0: Informações

Explanation

Os listeners *<insert_1>* detectados no sistema foram encerrados.

Resposta

Nenhum.

AMQ9606

Um listener do WebSphere MQ terminou.

Gravidade

0: Informações

Explanation

Um listener detectado no sistema foi encerrado..

Resposta

Nenhum.

AMQ9608

Recursos remotos em recuperação

Gravidade

30: Erro grave

Explanation

O canal <insert_3> não pôde estabelecer uma conexão bem-sucedida com o Gerenciador de filas remotas porque os recursos estão sendo recuperados.

Resposta

Reinicie o canal posteriormente. Se o problema persistir, examine os logs de erro do Gerenciador de Filas remoto para ver a explicação completa da causa do problema

AMQ9610

AMQ< insert_1> mensagens suprimidas

Gravidade

0: Informações

Explanation

<insert_2> mensagens do tipo AMQ <insert_1> foram suprimidas

Resposta

A supressão de mensagem é controlada pelas variáveis de ambiente MQ_CHANNEL_SUPPRESS_MSGS e MQ_CHANNEL_SUPPRESS_INTERVAL.

AMQ9611

Reconstruir Tabela do Canal do Cliente-programa concluído normalmente

Gravidade

0: Informações

Explanation

O programa da Tabela de Canal do Cliente de Reconstrução foi concluído normalmente

Resposta

Nenhum.

AMQ9612

Os listeners <insert_1> WebSphere MQ não puderam ser encerrados.

Gravidade

0: Informações

Explanation

A solicitação para terminar os listeners do WebSphere MQ para o Gerenciador de Filas especificado foi concluída, no entanto, os listeners <insert_1> não puderam ser interrompidos. As razões pelas quais o listener pode não ser interrompido são:

O processo listener contém canais que ainda estão ativos.

Resposta

Os canais ativos podem ser parados usando o comando 'STOP CHANNEL' ou terminando o Gerenciador de Filas e emitindo novamente a solicitação do listener final.

AMQ9614 (IBM i)

O certificado não foi assinado por uma Autoridade de Certificação Confiável.

Gravidade

0: Informações

Explanation

A tentativa de iniciar o canal <insert_3> falhou porque o certificado usado no handshake SSL não é assinado por uma Autoridade de Certificação (CA) listada na lista de confiança de certificado para este gerenciador de filas.. Esse erro ocorre quando o repositório de chaves SSL para o gerenciador de filas é especificado como '*SYSTEM' e a definição do aplicativo no Digital Certificate Manager foi modificada para especificar uma lista de confiança de CA

Resposta

Use o Digital Certificate Manager para incluir os certificados de CA (Autoridade de Certificação) necessários na lista de confiança de CA de definições de aplicativo...

AMQ9615 (IBM i)

O Gerenciador de Filas não está registrado com o DCM

Gravidade

0: Informações

Explanation

A tentativa de iniciar o canal <insert_3> falhou porque o gerenciador de filas não está registrado como um aplicativo do servidor SSL com Digital Certificate Manager (DCM). Este erro ocorre quando o repositório de chave SSL para o gerenciador de fila é especificado como '*SYSTEM', mas o WebSphere MQ não pode registrar o gerenciador de filas como um aplicativo do servidor SSL com o DCM ou, como alternativa, quando a definição do aplicativo do gerenciador de fila foi removida manualmente do DCM.

Resposta

Tente registrar novamente o gerenciador de filas com o Digital Certificate Manager emitindo CHGMQM SSLKEYR (*SYSTEM). Se isso for malsucedido, poderá ser necessário incluir manualmente a definição de aplicativo por meio do Digital Certificate Manager, consulte o manual de Segurança do WebSphere MQ para obter mais detalhes

AMQ9616

O CipherSpec proposto não está ativado no servidor.

Gravidade

30: Erro grave

Explanation

O subsistema Secure Sockets Layer ou de Segurança da Camada de Transporte no lado do servidor de um canal foi configurado de uma maneira que ele rejeitou o CipherSpec proposto por um cliente de Secure Sockets Layer ou Segurança da Camada de Transporte. Esta rejeição ocorreu durante o handshake de soquete seguro (ou seja, ela aconteceu antes do CipherSpec proposto ter sido comparado com o CipherSpec na definição de canal do servidor).

Esse erro ocorre mais comumente quando a opção de CipherSpecs aceitável foi limitada de uma das maneiras a seguir:

- (a) O atributo SSLFipsRequired do gerenciador de filas do servidor é configurado como YES e o canal está usando um CipherSpec que não é certificado por FIPS no servidor..
- (b) O atributo EncryptionPolicySuiteB do gerenciador de filas do servidor foi configurado para um valor diferente de NONE e o canal está usando um CipherSpec que não atende ao nível de segurança configurado do Conjunto B.

O canal é '<insert_3>', em alguns casos seu nome não pode ser determinado e é mostrado como '????'. O canal não foi iniciado.

Resposta

Analise o motivo pelo qual o CipherSpec proposto não foi ativado no servidor SSL. Altere o CipherSpec do cliente ou reconfigure o servidor SSL para aceitar o CipherSpec do cliente original. Reinicie o canal.

Essa mensagem pode ocorrer após a aplicação da manutenção do WebSphere MQ porque os padrões FIPS e Suite B são atualizados periodicamente. Quando essas mudanças ocorrerem, o WebSphere MQ também será atualizado para implementar o padrão mais recente. Como um resultado, você poderá ver as mudanças no comportamento após a aplicação da manutenção. Para obter mais informações sobre as versões de padrões FIPS e Suite B impostas pelo WebSphere MQ, consulte [o arquivo leia-me](#).

AMQ9617

O parâmetro solicitando FIPS possui um valor inválido.

Gravidade

30: Erro grave

Explanation

Um canal SSL em execução em um cliente MQI do MQ falhou ao iniciar. Isso ocorre porque o valor especificado para a variável de ambiente MQSSLFIPS ou no campo MQSCO FipsRequired é inválido. O valor especificado era "<insert_3>"

Resposta

Configure a variável de ambiente MQSSLFIPS ou o campo MQSCO FipsRequired para um valor válido. Reinicie o canal.

AMQ9618

O atributo SLCRLNL aponta para uma lista de nomes sem nomes.

Gravidade

30: Erro grave

Explanation

Um canal SSL falhou ao iniciar porque o atributo do gerenciador de filas SLCRLNL aponta para uma lista de nomes com uma lista vazia de nomes.

Resposta

Se a verificação de OCSP ou CRL for necessária, configure a lista de nomes referida por SLCRLNL com uma lista não vazia de nomes de objetos de informações sobre autenticação. Se nenhuma verificação de OCSP ou CRL for necessária, limpe o atributo do gerenciador de filas SLCRLNL. Reinicie o canal com falha.

AMQ9619

SSL não pode ser executado a partir de um cliente MQI HP-UX MQ não encadeado.

Gravidade

30: Erro grave

Explanation

No HP-UX, o SSL não pode ser executado a partir de um cliente MQI do WebSphere MQ que foi vinculado às bibliotecas clientes não encadeadas.

Resposta

Vincule novamente seu aplicativo cliente com as bibliotecas do cliente encadeado ou não tente usar SSL a partir deste aplicativo

AMQ9620

Erro interno na chamada para a função SSL no canal <insert_3> .

Gravidade

30: Erro grave

Explanation

Um erro indicando um problema de software foi retornado de uma função utilizada para fornecer suporte SSL. O código de erro retornado foi <insert_1>. A chamada de função era <insert_4> . O canal é <insert_3>; em alguns casos, seu nome não pode ser determinado e, portanto, é mostrado como '????'. O canal não foi iniciado.

Resposta

Colete os itens listados na seção 'Determinação de problema' no manual de Administração do Sistema e use o https://www.ibm.com/support/home/product/P439881V74305Y86/IBM_MQ ou o assistente de suporte IBM em https://www.ibm.com/support/home/product/C100515X13178X21/other_software/ibm_support_assistant para ver se uma solução já está disponível. Se você não conseguir localizar uma correspondência, entre em contato com o centro de suporte IBM.

AMQ9620 (IBM i)

Erro de SSL inesperado na chamada para <insert_4>

Gravidade

0: Informações

Explanation

Um erro de SSL inesperado foi retornado da função <insert_4> para o canal <insert_3>. O código de erro retornado foi <insert_1>. Os códigos de erro do GSKit são documentados nos manuais do MQ e também no membro GSKSSL do arquivo H na biblioteca QSYSINC

Resposta

Colete os itens listados na seção 'Determinação de problema' no manual de Administração do Sistema e use o https://www.ibm.com/support/home/product/P439881V74305Y86/IBM_MQ ou o assistente de suporte IBM em <https://www.ibm.com/support/home/product/C100515X13178X21/>

[other_software/ibm_support_assistant](#) para ver se uma solução já está disponível. Se você não conseguir localizar uma correspondência, entre em contato com o centro de suporte IBM.

AMQ9621

Erro ao chamar a função SSL ignorado no canal *<insert_3>* .

Gravidade

10: Aviso

Explanation

Um erro indicando um problema de software foi retornado de uma função utilizada para fornecer suporte SSL. O código de erro retornado foi *<insert_1>*. A chamada de função era *<insert_4>* . O canal é *<insert_3>*; em alguns casos, seu nome não pode ser determinado e, portanto, é mostrado como '????'. Este erro não é considerado suficientemente sério para interromper a operação do canal; a operação do canal não foi afetada..

Resposta

Nenhum.

AMQ9622

objeto AUTHINFO *<insert_1>* não existe.

Gravidade

30: Erro grave

Explanation

Um processo de canal ou de canal falhou ao iniciar porque a lista de nomes de objetos AUTHINFO inclui o nome *<insert_1>*, mas nenhum objeto AUTHINFO desse nome existe.

Resposta

Certifique-se de que todos os nomes na lista de nomes especificados no atributo do gerenciador de filas SSLCRLNL correspondam aos objetos AUTHINFO que devem ser usados nos canais SSL Reinicie o canal ou processo do canal com falha.

AMQ9623

Erro ao consultar objeto AUTHINFO *<insert_3>* .

Gravidade

30: Erro grave

Explanation

Um processo de canal ou canal falhou ao iniciar porque o código de razão *<insert_1>* foi retornado quando uma consulta foi executada no objeto AUTHINFO *<insert_3>*.

Resposta

Consulte os valores de MQRC_ na Referência de Programação de Aplicativos do WebSphere MQ para determinar o significado do código de razão *<insert_1>* , corrija o erro e reinicie o canal ou processo do canal com falha.

AMQ9624

O objeto AUTHINFO *<insert_3>* não é do tipo CRLLDAP ou OCSP

Gravidade

30: Erro grave

Explanation

Um processo de canal ou canal falhou ao iniciar porque um dos objetos AUTHINFO especificados na lista de nomes SSLCRLNL não possui um AUTHTYPE válido. Em vez disso, o valor de tipo é *<insert_1>* .

Resposta

Inclua apenas os objetos AUTHINFO com AUTHTYPE CRLLDAP ou AUTHTYPE OCSP na lista de nomes especificada no atributo do gerenciador de filas SSLCRLNL Reinicie o canal ou processo do canal.

AMQ9625

O objeto AUTHINFO *<insert_3>* foi especificado com um CONNAME inválido

Gravidade

30: Erro grave

Explanation

Um processo de canal ou canal falhou ao iniciar porque um dos objetos AUTHINFO especificados na lista de nomes SSLCRLNL possui um parâmetro CONNAME inválido. O valor inválido é <insert_4> .

Resposta

Corrija o parâmetro inválido Reinicie o canal ou processo do canal.

AMQ9626

O canal foi interrompido durante a inicialização do SSL.

Gravidade

30: Erro grave

Explanation

O canal atual não pode ser iniciado porque outro canal está interrompido durante a inicialização do subsistema SSL.

Resposta

Investigue a razão da interrupção do outro canal. Depois de ser corrigido, reinicie esse canal.

AMQ9627

Não foram especificados o nome de caminho e de stem do repositório-chave SSL.

Gravidade

30: Erro grave

Explanation

Não foram especificados o caminho do diretório e o nome stem do arquivo do repositório-chave SSL. Em um sistema do cliente MQI do MQ não há local padrão para esse arquivo. Sendo assim a conectividade SSL não é possível já que esse arquivo não pode ser acessado.

Resposta

Utilize a variável de ambiente MQSSLKEYR ou a chamada da API MQCONNX para especificar o caminho de diretório e nome stem do arquivo do repositório-chave SSL.

AMQ9628

Um servidor LDAP contendo CRLs foi especificado com CONNAME inválido.

Gravidade

30: Erro grave

Explanation

O cliente MQI do WebSphere MQ falhou ao se conectar porque um CONNAME inválido foi localizado para um dos servidores LDAP contendo CRLs. O valor inválido é <insert_3>.

Resposta

Corrija o parâmetro inválido Se os detalhes do LDAP foram definidos em um sistema do gerenciador de filas, gere novamente as definições do cliente Reconectar.

AMQ9629

Parâmetros de hardware de criptografia SSL inválidos.

Gravidade

30: Erro grave

Explanation

A sequência a seguir foi fornecida para especificar ou controlar o uso de hardware de criptografia SSL: <insert_4>. Essa sequência não está em conformidade com nenhum dos formatos de parâmetro criptográfico SSL do MQ . O canal é <insert_3>. O canal não foi iniciado.

Resposta

Corrija seus parâmetros de hardware de criptografia SSL e reinicie o canal.

AMQ9630

Foi carregado um certificado SSL expirado.

Gravidade

30: Erro grave

Explanation

Foi carregado um certificado SSL que não estava corrompido mas houve falha na verificação de seus campos de data. O certificado expirou ou sua data ainda não é válida (isto é, a data inicial é posterior à data de hoje), ou o intervalo de data de validação está incorreto (por exemplo, a data final é anterior a data inicial).

Resposta

Verifique se o certificado SSL especificado possui uma data de expiração válida.

AMQ9631

O CipherSpec negociado durante o handshake SSL não corresponde ao CipherSpec necessário para o canal <insert_3> .

Gravidade

30: Erro grave

Explanation

Há uma incompatibilidade entre CipherSpecs nas extremidades local e remota do canal <insert_3>. O canal não será executado até essa incompatibilidade ser resolvida. O CipherSpec necessário na definição de canal local é <insert_4> O nome do CipherSpec negociado durante o handshake SSL é <insert_5> Um código será exibido se o nome do CipherSpec negociado não puder ser determinado

Resposta

Mude as definições de canal para <insert_3> para que as duas extremidades tenham CipherSpecs correspondentes e reinicie o canal.. Se o certificado em uso por uma extremidade do canal for um Certificado do Servidor Global, o CipherSpec negociado pode não corresponder ao especificado na extremidade do canal. Isso ocorre porque o protocolo SSL permite que um Certificado do Servidor Global automaticamente negocie um nível mais alto de criptografia. Nesses casos, especifique um CipherSpec que corresponda aos requisitos do Certificado do Servidor Global.

AMQ9631 (IBM i)

Os CipherSpecs nas extremidades do canal <insert_3> não correspondem.

Gravidade

30: Erro grave

Explanation

Há uma incompatibilidade entre CipherSpecs nas extremidades local e remota do canal <insert_3>. O canal não será executado até essa incompatibilidade ser resolvida. O CipherSpec local é <insert_4> , e o CipherSpec remoto é <insert_5> ,

Resposta

Mude a definição de canal para <insert_3> para que ambas as extremidades tenham CipherSpecs correspondentes e reinicie o canal.

AMQ9633

Certificado SSL inválido para o canal <insert_3> .

Gravidade

30: Erro grave

Explanation

Um certificado encontrado durante o handshake SSL é considerado inválido por uma das seguintes razões:

- (a) foi formatado incorretamente e não pôde ser validado
- (b) foi formatado corretamente, mas falhou na validação com relação à raiz da Autoridade de Certificação (CA) e outros certificados mantidos no sistema local
- (c) foi localizado em uma Lista de Revogação de Certificação (CRL) em um servidor LDAP
- (d) uma CRL foi especificada, mas a CRL não pôde ser localizada no servidor LDAP
- (e) um respondente do OCSP indicou que ele foi revogado

O canal é <insert_1> ; em alguns casos, seu nome não pode ser determinado e é mostrado como '????'. O host remoto é '<insert_3>'. O canal não foi iniciado.

Os detalhes do certificado que não puderam ser validados são '<insert_2>'.

O erro de validação do certificado foi 2222..

Resposta

Verifique quais das possíveis causas se aplicam ao sistema. Corrija o erro e reinicie o canal.

AMQ9634

O contexto de segurança SSL expirou.

Gravidade

30: Erro grave

Explanation

Durante uma operação SSL de criptografia ou de remoção de criptografia de uma mensagem segura, o contexto de segurança SSL utilizado em comunicações seguras estabelecido previamente com a parte remota expirou porque esta foi encerrada. A criptografia da mensagem segura não foi efetuada ou removida. Essa falha fechou o nome do canal do WebSphere MQ <insert_3> Se o nome for '????', o nome é desconhecido. A operação de SSL era <insert_4> e seu código de conclusão era <insert_5>

Resposta

Determine porque a parte remota foi encerrada e se é necessário inicie novamente o canal. O encerramento pode ser o resultado de uma finalização controlada por um administrador do sistema, ou resultado de uma finalização inesperada devido a um erro. A operação SSL está descrita no manual de referência do Windows Schannel.

AMQ9635

O canal <insert_3> não especificou um CipherSpecválido.

Gravidade

30: Erro grave

Explanation

O canal <insert_3> não especificou um CipherSpecválido.

Resposta

Altere o canal <insert_3> para especificar um CipherSpecválido.

AMQ9635 (IBM i)

O canal <insert_3> não especificou um CipherSpecválido.

Gravidade

30: Erro grave

Explanation

O canal <insert_3> não especificou um CipherSpecválido ou especificou um CipherSpec que não está disponível no produto IBM Cryptographic Access Provider instalado nesta máquina. CipherSpecs que usam algoritmos de criptografia de 128 bits estão disponíveis apenas no 5722-AC3 (128 bits) IBM Cryptographic Access Provider.

Resposta

Mude o canal <insert_3> para especificar um CipherSpec válido que está disponível no produto IBM Cryptographic Access Provider instalado nesta máquina. Verifique se o CipherSpec que você está usando está disponível nessa máquina no programa licenciado 5722-AC2 (56 bits) IBM Cryptographic Access Provider ou 5722-AC3 (128 bits) IBM Cryptographic Access Provider.

AMQ9636

O nome distinto SSL não corresponde ao nome do peer, canal <insert_3>.

Gravidade

30: Erro grave

Explanation

O nome distinto, <insert_4>, contido no certificado SSL para a extremidade remota do canal não corresponde ao nome do peer SSL local para o canal <insert_3> . O nome distinto na extremidade remota deve corresponder ao nome do peer especificado (que pode ser genérico) antes que o canal possa ser iniciado

Resposta

Se esse sistema remoto precisar de permissão para conectar, altere a especificação de nome de peer do SSL para o canal local para que ele corresponda ao nome distinto no certificado SSL para a extremidade remota do canal ou obtenha o certificado correto para a extremidade remota do canal. Reinicie o canal.

AMQ9637

Falta um certificado para o canal.

Gravidade

30: Erro grave

Explanation

O canal não possui um certificado a ser usado para o handshake SSL. O nome do canal é *<insert_3>* (se '???' é desconhecido neste estágio no processamento SSL). O canal não foi iniciado.

Resposta

Certifique-se de que os certificados apropriados estejam configurados corretamente nos repositório de chave para ambas as extremidades do canal.

Se você migrou do WebSphere MQ V5.3 para V6, é possível que o certificado ausente seja devido a uma falha durante a migração do repositório de chaves SSL. Verifique os logs de erro relevantes. Se eles mostrarem que um certificado órfão foi encontrado, você deverá obter os certificados de autoridade de certificação (assinante) ausentes relevantes e, em seguida, importá-los e o certificado órfão no repositório de chaves do WebSphere MQ V6 e, em seguida, reiniciar o canal.

AMQ9638

Erro de comunicações SSL para o canal *<insert_3>*.

Gravidade

30: Erro grave

Explanation

Ocorreu um erro de comunicações SSL inesperado para um canal, conforme relatado nas mensagens anteriores. O canal é *<insert_3>*; em alguns casos, seu nome não pode ser determinado e é mostrado como '????'. O canal não foi iniciado.

Resposta

Investigue o problema relatado nas mensagens anteriores. Revise os logs do console local e remoto para obter relatórios de erros de rede. Corrija os erros e reinicie o canal.

AMQ9639

O canal remoto *<insert_3>* não especificou um CipherSpec.

Gravidade

30: Erro grave

Explanation

O canal remoto *<insert_3>* não especificou um CipherSpec quando o canal local esperava um especificado. O canal não foi iniciado.

Resposta

Mude o canal remoto *<insert_3>* para especificar um CipherSpec para que ambas as extremidades do canal tenham CipherSpecs correspondentes.

AMQ9640

Nome do peer inválido SSL, canal *<insert_3>*, atributo *<insert_5>*.

Gravidade

30: Erro grave

Explanation

O nome do peer SSL para o canal *<insert_3>* inclui uma chave de atributo de nome distinto *<insert_5>* que é inválida ou não suportada. O canal não foi iniciado.

Resposta

Corrija o nome de peer do SSL para o canal. Reinicie o canal.

AMQ9641

Erro CipherSpec remoto para o canal <insert_3> .

Gravidade

30: Erro grave

Explanation

A extremidade remota do canal <insert_3> teve um erro CipherSpec . O canal não foi iniciado.

Resposta

Reveja os logs de erros no sistema remoto para descobrir o problema com o CipherSpec.

AMQ9642

Nenhum certificado SSL para o canal <insert_3> .

Gravidade

30: Erro grave

Explanation

O canal <insert_3> não forneceu um certificado para usar durante o handshake SSL, mas um certificado é necessário pelo gerenciador de filas remotas. O canal não foi iniciado.

Resposta

Certifique-se de que o repositório de chaves do gerenciador de filas locais ou cliente MQI do MQ contenha um certificado SSL associado ao gerenciador de filas ou cliente. Alternativamente, se apropriado, altere a definição do canal remoto de modo que seu atributo SSLCAUTH seja definido como OPTIONAL e que não tenha um valor SSLPEER definido.

Se você migrou do WebSphere MQ V5.3 para V6, é possível que o certificado ausente seja devido a uma falha durante a migração do repositório de chaves SSL. Verifique os logs de erro relevantes. Se eles mostrarem que um certificado órfão foi encontrado, você deverá obter os certificados de autoridade de certificação (assinante) ausentes relevantes e, em seguida, importá-los e o certificado órfão no repositório de chaves do WebSphere MQ V6 e, em seguida, reiniciar o canal.

AMQ9642 (IBM i)

Nenhum certificado SSL para o canal <insert_3> .

Gravidade

0: Informações

Explanation

O canal <insert_3> não forneceu um certificado para usar durante o handshake SSL, mas um certificado é necessário pelo gerenciador de filas remotas. O canal não foi iniciado.

Resposta

Se o repositório de chaves SSL para o gerenciador de filas foi especificado como '*SYSTEM', assegure-se de que um certificado tenha sido associado à descrição do aplicativo para o gerenciador de filas no Digital Certificate Manager. Alternativamente, se apropriado, altere a definição do canal remoto de modo que seu atributo SSLCAUTH seja definido como OPTIONAL e que não tenha um valor SSLPEER definido.

AMQ9643

Erro de nome do peer SSL remoto para o canal <insert_3> .

Gravidade

30: Erro grave

Explanation

A extremidade remota do canal <insert_3> teve um erro de nome do peer SSL. O canal não foi iniciado.

Resposta

Reveja os logs de erros no sistema remoto para descobrir o problema com o nome do nível do peer.

AMQ9645

Certificado SSL rotulado corretamente ausente no canal <insert_3>.

Gravidade

30: Erro grave

Explanation

O arquivo do banco de dados de chaves em uso não foi configurado com um certificado SSL rotulado corretamente O canal é <insert_3> ; em alguns casos, seu nome não pode ser determinado e é mostrado como '????'. O canal não foi iniciado.

Resposta

Inclua um certificado SSL rotulado corretamente para o arquivo do banco de dados de chaves atual Reinicie o canal.

AMQ9646

O canal <insert_3> não pôde se conectar a nenhum servidor CRL LDAP.

Gravidade

30: Erro grave

Explanation

Os servidores LDAP Certification Revocation List (CRL) foram especificados, mas uma conexão não pôde ser estabelecida com nenhum deles. O canal é <insert_3>; em alguns casos, seu nome não pode ser determinado e, portanto, é mostrado como '????'. O canal não foi iniciado.

Resposta

Verifique se as especificações do servidor de CRL LDAP estão corretas Se estiverem, verifique se os servidores estão em execução e se a rede para acessá-los está funcionando corretamente. Corrija quaisquer erros localizados e reinicie o canal.

AMQ9647

erro de E/S no repositório de chaves SSL.

Gravidade

30: Erro grave

Explanation

Um erro de E/S foi encontrado ao tentar ler o repositório de chaves SSL. O canal é <insert_3>; em alguns casos, seu nome não pode ser determinado e, portanto, é mostrado como '????'. O canal não foi iniciado.

Resposta

Analise por que há um problema de E/S ao ler o repositório de chaves. Corrija o erro se um for localizado ou pode ser um problema temporário. Reinicie o canal.

AMQ9648

O repositório de chaves SSL possui um formato interno inválido..

Gravidade

30: Erro grave

Explanation

O repositório de chaves SSL possui um formato interno inválido.. O canal é <insert_3>; em alguns casos, seu nome não pode ser determinado e, portanto, é mostrado como '????'. O canal não foi iniciado.

Resposta

recriar o repositório de chaves SSL e reiniciar o canal.

AMQ9649

O repositório de chaves SSL contém chaves duplicadas..

Gravidade

30: Erro grave

Explanation

O repositório de chaves SSL contém duas ou mais entradas com a mesma chave.. O canal é <insert_3>; em alguns casos, seu nome não pode ser determinado e, portanto, é mostrado como '????'. O canal não foi iniciado.

Resposta

Use a sua ferramenta de gerenciamento de chave para remover as chaves duplicados Reinicie o canal.

AMQ9650

O repositório de chaves SSL contém entradas com rótulos duplicados..

Gravidade

30: Erro grave

Explanation

O repositório de chaves SSL contém duas ou mais entradas com o mesmo rótulo.. O canal é < *insert_3*>; em alguns casos, seu nome não pode ser determinado e, portanto, é mostrado como '????'. O canal não foi iniciado.

Resposta

Utilize sua ferramenta de gerenciamento de chave para remover as entradas duplicadas Reinicie o canal.

AMQ9651

O repositório de chaves SSL está corrompido ou tem uma senha inválida..

Gravidade

30: Erro grave

Explanation

O repositório de chaves SSL foi corrompido ou seu ID de senha está incorreto. O canal é < *insert_3*>; em alguns casos, seu nome não pode ser determinado e, portanto, é mostrado como '????'. O canal não foi iniciado.

Resposta

Use a sua ferramenta de gerenciamento de chave para recriar o repositório de chaves com uma nova senha Reinicie o canal.

AMQ9652

O certificado SSL remoto expirou..

Gravidade

30: Erro grave

Explanation

O certificado SSL usado pelo MQ na extremidade remota do canal expirou. O canal é < *insert_3*>; em alguns casos, seu nome não pode ser determinado e, portanto, é mostrado como '????'. O canal não foi iniciado.

Resposta

Use sua ferramenta de gerenciamento de chaves para fornecer ao MQ um certificado SSL atual na extremidade remota do canal. Reinicie o canal.

AMQ9653

Um arquivo de rastreamento de SSL não pôde ser aberto

Gravidade

10: Aviso

Explanation

Um arquivo de rastreamento de SSL não pôde ser aberto Os arquivos de rastreamento SSL são criados no diretório /var/mqm/trace e têm os nomes AMQ.SSL.TRC e AMQ.SSL.TRC.1. O canal é < *insert_3*>; em alguns casos, seu nome não pode ser determinado e, portanto, é mostrado como '????'. Este erro não é considerado suficientemente sério para interromper a operação do canal; a operação do canal não foi afetada..

Resposta

Verifique se você possui um diretório chamado /var/mqm/trace e se o ID do usuário sob o qual o WebSphere MQ é executado tem permissões e espaço para criar e abrir um arquivo nesse diretório Corrija o problema e você obterá saída de rastreamento SSL.

AMQ9654

Um certificado SSL inválido foi recebido do sistema remoto.

Gravidade

30: Erro grave

Explanation

Um certificado SSL recebido do sistema remoto não estava corrompido, mas falhou nas verificações de validação em algo diferente de seus campos ASN e data. O canal é < *insert_3*>; em alguns casos, seu nome não pode ser determinado e, portanto, é mostrado como '????'. O canal não foi iniciado.

Além disso, este erro é visto para um erro de validação de certificado 8 (ssl_rc)- GSK_ERROR_CERT_VALIDATION. Esse erro ocorre quando o certificado não pode ser validado e a cadeia de certificados não pode ser construída porque o certificado não está no banco de dados de chaves

Resposta

Assegure que o sistema remoto tenha um certificado SSL válido. Reinicie o canal.

AMQ9655

Problema ao carregar suporte SSL do GSKit.

Gravidade

30: Erro grave

Explanation

O suporte SSL do MQ é fornecido nesta plataforma usando um componente chamado GSKit que é instalado como parte do MQ GSKit teve um problema interno ao carregar um se suas bibliotecas de link dinâmico. O canal é < *insert_3*>; em alguns casos, seu nome não pode ser determinado e, portanto, é mostrado como '????'. O canal não foi iniciado.

Resposta

Desinstale o MQ e reinstale. Reinicie o canal.

AMQ9656

Um certificado SSL inválido foi recebido do sistema remoto.

Gravidade

30: Erro grave

Explanation

Um certificado SSL recebido do sistema remoto não estava corrompido, mas as verificações de validação falharam nos campos ASN. O canal é < *insert_3*>; em alguns casos, seu nome não pode ser determinado e, portanto, é mostrado como '????'. O canal não foi iniciado.

Resposta

Assegure que o sistema remoto tenha um certificado SSL válido. Reinicie o canal.

AMQ9657

O repositório de chaves não pôde ser aberto (canal < *insert_3*>)

Gravidade

30: Erro grave

Explanation

O repositório de chaves não pôde ser aberto O repositório de chaves não existe ou possui permissões incorretas associadas a ele O canal é < *insert_3*>; em alguns casos, seu nome não pode ser determinado e, portanto, é mostrado como '????'. O canal não foi iniciado.

Resposta

Assegure-se de que o repositório de chaves especificado exista e que suas permissões sejam tais que o processo do MQ envolvido possa ser lido a partir dele. Reinicie o canal.

AMQ9658

Um certificado SSL inválido foi encontrado

Gravidade

30: Erro grave

Explanation

Foi encontrado um certificado SSL que não estava corrompido, mas que falhou nas verificações de validação em seus campos de data O certificado expirou ou sua data ainda não é válida (ou seja, a data de início é posterior à de hoje) ou o intervalo de data de validade está incorreto (por exemplo, a data de conclusão é anterior à data de início). O canal é < *insert_3*>; em alguns casos, seu nome não pode ser determinado e, portanto, é mostrado como '????'. O canal não foi iniciado.

Resposta

Assegure-se de que os sistemas local e remoto tenham certificados SSL atuais válidos. Reinicie o canal.

AMQ9659

Ocorreu uma falha durante o handshake SSL.

Gravidade

30: Erro grave

Explanation

Durante o handshake SSL ou atividades associadas, ocorreu uma falha. A falha é <insert_4> e causou o fechamento do nome do canal do WebSphere MQ <insert_3> . Se o nome for '????' o nome é desconhecido.

Resposta

Consulte a mensagem anterior no log de erros do WebSphere MQ para obter informações relacionadas a esse problema

AMQ9660

Repositório de chaves SSL: arquivo stash de senha ausente ou inutilizável

Gravidade

30: Erro grave

Explanation

O repositório de chaves SSL não pode ser usado porque MQ não pode obter uma senha para acessá-lo. As razões que dão origem a este erro incluem:

(a) o arquivo do banco de dados de chaves e o arquivo stash de senha não estão presentes no local configurado para o repositório de chaves,

(b) o arquivo do banco de dados de chaves existe no local correto, mas nenhum arquivo stash de senha foi criado para ele,

(c) os arquivos estão presentes no local correto, mas o ID do usuário sob o qual o MQ está em execução não tem permissão para lê-los.

(d) um ou ambos os arquivos estão corrompidos.

O canal é <insert_3> ; em alguns casos, seu nome não pode ser determinado e é mostrado como '????'. O canal não foi iniciado.

Resposta

Certifique-se de que a variável do repositório de chaves esteja configurada onde está o arquivo de banco de dados de chave. Assegure que um arquivo stash de senha tenha sido associado ao arquivo do banco de dados de chave no mesmo diretório e que o ID do usuário sob o qual o MQ está em execução tenha acesso de leitura a ambos os arquivos. Se ambos já estiverem presentes e legíveis no local correto, exclua e recrie-os. Reinicie o canal.

AMQ9661

Dados SSL inválidos do peer no canal <insert_3> .

Gravidade

30: Erro grave

Explanation

Um canal SSL foi interrompido porque dados de SSL inválidos foram recebidos da extremidade remota do canal. Mais detalhes sobre a natureza do dano podem ser localizados a partir do valor de retorno do GSKit de <insert_1> (os valores de retorno do GSKit estão documentados nos manuais do MQ). O canal é <insert_3>; em alguns casos, seu nome não pode ser determinado e, portanto, é mostrado como '????'.

Resposta

Assegure-se de estar se conectando a uma versão do MQ que suporte SSL na extremidade remota do canal. Verifique sua rede entre as duas extremidades do canal e considere se alguma das possíveis causas da distorção de mensagem poderia estar presente. Corrija os problemas que possam existir e reinicie o canal.

AMQ9661 (IBM i)

Dados SSL inválidos do peer no canal <insert_3> .

Gravidade

0: Informações

Explanation

Um canal SSL foi interrompido porque dados de SSL inválidos foram recebidos da extremidade remota do canal. Mais detalhes sobre a natureza da distorção podem ser localizados a partir do valor de retorno do GSKit de <insert_1> (os valores de retorno do GSKit são documentados nos manuais MQ e também no membro GSKSSL do arquivo H na biblioteca QSYSINC). O canal é <insert_3>; em alguns casos, seu nome não pode ser determinado e, portanto, é mostrado como '????'.

Resposta

Assegure-se de que o gerenciador de filas remotas e o listener do canal estejam em execução e que você esteja se conectando a uma versão do MQ que suporte SSL na extremidade remota do canal. Verifique sua rede entre as duas extremidades do canal e considere se alguma das possíveis causas da distorção de mensagem poderia estar presente. Corrija os problemas que possam existir e reinicie o canal.

AMQ9662

O SSL encontrou algo que ele não suporta.

Gravidade

30: Erro grave

Explanation

Esse erro pode surgir por várias razões:

(a) A plataforma não suporta um tipo específico de hardware de criptografia, por exemplo, nCipher nFast e Rainbow Cryptoswift não são mais suportados.

(b) A criptografia de hardware de criptografia retornou um erro.

(c) Formato de Nome Geral X509 não suportado ao verificar o certificado remoto. O provedor SSL do GSKit incorporado no MQ suporta apenas formatos rfc822, DNSName, directoryname, ID uniformResourcee IPAddress.

O canal é <insert_3>; em alguns casos, seu nome não pode ser determinado e, portanto, é mostrado como '????'. O canal não foi iniciado.

Resposta

Verifique se o hardware criptográfico é suportado na plataforma e teste-o para ver se está funcionando corretamente. Verifique se os certificados remotos que você está utilizando estão de acordo com os formatos de Nomes Gerais X509 relacionados. Corrija o problema e reinicie o canal.

AMQ9663

Um certificado SSL inválido foi recebido do sistema remoto.

Gravidade

30: Erro grave

Explanation

Um certificado SSL recebido do sistema remoto falhou nas verificações de validações em sua assinatura O canal é <insert_3> ; em alguns casos, seu nome não pode ser determinado e é mostrado como '????'. O canal não foi iniciado.

Resposta

Assegure que o sistema remoto tenha um certificado SSL válido. Reinicie o canal.

AMQ9664

ID do usuário inválido para o servidor LDAP CRL; canal SSL <insert_3> .

Gravidade

30: Erro grave

Explanation

A verificação da Lista de Revogação de Certificação (CRL) em um servidor ou servidores LDAP foi configurada no sistema MQ local. As informações do ID do usuário configuradas para o servidor ou

os servidores LDAP estão incorretas O canal é < insert_3 >; em alguns casos, seu nome não pode ser determinado e, portanto, é mostrado como '????'. O canal não foi iniciado.

Resposta

Verifique as informações do ID do usuário para o servidor LDAP CRL ou servidores que você configurou localmente. Corrija quaisquer problemas localizados e reinicie o canal.

AMQ9665

Conexão SSL fechada pela extremidade remota do canal < insert_3 > .

Gravidade

30: Erro grave

Explanation

A conexão SSL foi fechada pela extremidade remota do canal durante o handshake SSL. O canal é < insert_3 > ; em alguns casos, seu nome não pode ser determinado e é mostrado como '????'. O canal não foi iniciado.

Resposta

Verifique a extremidade remota do canal para erros relacionados a SSL. Corrija-os e reinicie o canal

AMQ9666

Erro ao acessar servidores LDAP CRL; canal SSL < insert_3 > .

Gravidade

30: Erro grave

Explanation

A verificação de CRL em servidores LDAP foi configurada no sistema local do MQ Foi encontrado um erro ao tentar acessar os servidores CRL LDAP durante a validação de um certificado do sistema remoto. As possíveis causas são:

- (a) não pode se conectar a nenhum dos servidores LDAP ou
- (b) o Nome Distinto (DN) do emissor do certificado não está definido no DIT de um servidor LDAP.

O canal é < insert_3 > ; em alguns casos, seu nome não pode ser determinado e é mostrado como '????'. O canal não foi iniciado.

Resposta

Verifique o acesso ao(s) servidor(es) CRL LDAP que você configurou localmente. Corrija todos os problemas encontrados e reinicie o canal.

AMQ9667

Nome do usuário ou senha inválido para o servidor LDAP CRL; canal SSL < insert_3 > .

Gravidade

30: Erro grave

Explanation

A verificação da Lista de Revogação de Certificação (CRL) em um servidor ou servidores LDAP foi configurada no sistema MQ local. As informações de nome de usuário ou de senha configuradas para o servidor ou servidores LDAP estão incorretas O canal é < insert_3 >; em alguns casos, seu nome não pode ser determinado e, portanto, é mostrado como '????'. O canal não foi iniciado.

Resposta

Verifique as informações de nome de usuário e senha para o servidor LDAP CRL ou servidores que você configurou localmente. Corrija quaisquer problemas localizados e reinicie o canal.

AMQ9668

A biblioteca compartilhada PKCS #11 especificada não pôde ser carregada..

Gravidade

30: Erro grave

Explanation

Foi feita uma tentativa com falha de carregar a biblioteca compartilhada PKCS #11 especificada para o MQ no campo do caminho do driver PKCS #11 do parâmetro GSK_PKCS11 SSL CryptoHardware O

canal é <insert_3> ; em alguns casos, seu nome não pode ser determinado e é mostrado como '????'. O canal não foi iniciado.

Resposta

Assegure-se de que a biblioteca compartilhada PKCS #11 exista e seja válida no local especificado. Reinicie o canal.

AMQ9669

O token PKCS #11 não pôde ser localizado..

Gravidade

30: Erro grave

Explanation

O driver PKCS #11 falhou ao localizar o token especificado para MQ no campo de rótulo do token PKCS #11 do parâmetro GSK_PKCS11 SSL CryptoHardware O canal é <insert_3>; em alguns casos, seu nome não pode ser determinado e, portanto, é mostrado como '????'. O canal não foi iniciado.

Resposta

Assegure-se de que o token PKCS #11 exista com o rótulo especificado. Reinicie o canal.

AMQ9670

Placa PKCS #11 não presente.

Gravidade

30: Erro grave

Explanation

Uma placa PKCS #11 não está presente no slot O canal é <insert_3>; em alguns casos, seu nome não pode ser determinado e, portanto, é mostrado como '????'. O canal não foi iniciado.

Resposta

Assegure que a placa PKCS #11 correta esteja presente no slot. Reinicie o canal.

AMQ9671

A senha do token PKCS #11 especificada é inválida..

Gravidade

30: Erro grave

Explanation

A senha para acessar o token PKCS #11 é inválida.. Isso é especificado para o MQ no campo de senha do token PKCS #11 do parâmetro GSK_PKCS11 SSL CryptoHardware O canal é <insert_3> ; em alguns casos, seu nome não pode ser determinado e é mostrado como '????'. O canal não foi iniciado.

Resposta

Assegure-se de que a senha do token PKCS #11 especificada em GSK_PKCS11 permita acesso ao token PKCS #11 especificado em GSK_PKCS11. Reinicie o canal.

AMQ9672

Falha em uma chamada de segurança SSL

Gravidade

30: Erro grave

Explanation

Uma chamada SSPI para o provedor SSL Secure Channel (Schannel) falhou. A falha causou o fechamento do nome do canal do WebSphere MQ <insert_3> . Se o nome for '????' o nome é desconhecido.

Resposta

Consulte o manual de referência do Windows Schannel para determinar o significado do status <insert_5> para a chamada SSPI <insert_4>. Corrija a falha e, se necessário, reinicie o canal..

AMQ9673

Falha no handshake do cliente SSL

Gravidade

30: Erro grave

Explanation

Durante o handshake de um cliente SSL, uma chamada SSPI para o provedor SSL Secure Channel (Schannel) falhou. A falha causou o fechamento do nome do canal do WebSphere MQ <insert_3>. Se o nome for '????' o nome é desconhecido.

Resposta

Consulte o manual de referência do Windows Schannel para determinar o significado do status <insert_4> para a chamada SSPI <insert_5>. Corrija a falha e, se necessário, reinicie o canal..

AMQ9674

Ocorreu um erro desconhecido durante uma chamada de segurança SSL..

Gravidade

30: Erro grave

Explanation

Ocorreu um erro desconhecido durante uma chamada SSPI para o provedor SSL Secure Channel (Schannel). O erro pode ser devido a um problema de SSL do Windows ou a um problema geral do Windows ou a dados inválidos do WebSphere MQ sendo usados na chamada. A rotina de gravação de erro do WebSphere MQ foi chamada O erro fez com que o WebSphere MQ channel name <insert_3> fosse fechado. Se o nome for '????' o nome é desconhecido.

Resposta

Consulte o manual de referência do Windows Schannel para determinar o significado do status <insert_5> para a chamada SSPI <insert_4>. Se o problema puder ser resolvido usando o manual, corrija a falha e se necessário reinicie o canal. Se o problema não puder ser resolvido, use os recursos padrão fornecidos com seu sistema para registrar o identificador de problemas e salvar os arquivos de saída gerados e, em seguida, use o https://www.ibm.com/support/home/product/P439881V74305Y86/IBM_MQ ou o assistente de suporte IBM em https://www.ibm.com/support/home/product/C100515X13178X21/other_software/ibm_support_assistant para ver se uma solução já está disponível. Se você não conseguir localizar uma correspondência, entre em contato com o centro de suporte IBM. Não elimine estes arquivos até o problema ter sido solucionado.

AMQ9675

O certificado solicitado não pôde ser localizado

Gravidade

30: Erro grave

Explanation

Uma solicitação para um certificado identificado como <insert_4> <insert_5> no armazenamento <insert_3> falhou porque o certificado não pôde ser localizado. O código de erro do Windows foi configurado como <insert_1>. A rotina de gravação de erro do WebSphere MQ foi chamada

Resposta

Consulte o manual de referência do Windows para determinar o significado do erro <insert_1> se esse valor for diferente de zero. Verifique se o certificado especificado foi copiado para o armazenamento de certificados correto e não foi excluído. Use o aplicativo de administração do WebSphere MQ Explorer para configurar o armazenamento de certificados para uso com WebSphere MQ. Se o problema não puder ser resolvido, use os recursos padrão fornecidos com seu sistema para registrar o identificador do problema e salvar os arquivos de saída gerados e, em seguida, use o https://www.ibm.com/support/home/product/P439881V74305Y86/IBM_MQ ou o https://www.ibm.com/support/home/product/C100515X13178X21/other_software/ibm_support_assistant para ver se uma solução já está disponível... Se você não conseguir localizar uma correspondência, entre em contato com o centro de suporte IBM. Não elimine estes arquivos até o problema ter sido solucionado.

AMQ9676

A biblioteca de serviços de criptografia do Windows não pôde ser carregada.

Gravidade

30: Erro grave

Explanation

WebSphere MQ requer que crypt32.dll esteja disponível para realizar a funcionalidade criptográfica. A tentativa de carregar essa biblioteca retornou o código do erro do Windows <insert_1>.. A rotina de gravação de erro do WebSphere MQ foi chamada

Resposta

Consulte o manual de referência do Windows para determinar o significado do código de erro <insert_1>. Verifique se o arquivo crypt32.dll está disponível e não corrompido. Se o problema não puder ser resolvido, use os recursos padrão fornecidos com seu sistema para registrar o identificador de problemas e salvar os arquivos de saída gerados e, em seguida, use o https://www.ibm.com/support/home/product/P439881V74305Y86/IBM_MQou o assistente de suporte IBM em https://www.ibm.com/support/home/product/C100515X13178X21/other_software/ibm_support_assistant para ver se uma solução já está disponível. Se você não conseguir localizar uma correspondência, entre em contato com o centro de suporte IBM. Não elimine estes arquivos até o problema ter sido solucionado.

AMQ9677

A biblioteca de serviços de segurança Windows não pôde ser carregada.

Gravidade

30: Erro grave

Explanation

WebSphere MQ requer que <insert_3> esteja disponível para executar ou configurar a funcionalidade SSL. A tentativa de carregar essa biblioteca retornou o código do erro do Windows <insert_1> .. A rotina de gravação de erro do WebSphere MQ foi chamada

Resposta

Consulte o manual de referência do Windows para determinar o significado do código de erro <insert_1>. Verifique se o arquivo <insert_3> está disponível e não corrompido. Se o problema não puder ser resolvido, use os recursos padrão fornecidos com seu sistema para registrar o identificador de problemas e salvar os arquivos de saída gerados e, em seguida, use o https://www.ibm.com/support/home/product/P439881V74305Y86/IBM_MQou ou o assistente de suporte IBM em https://www.ibm.com/support/home/product/C100515X13178X21/other_software/ibm_support_assistant para ver se uma solução já está disponível. Se você não conseguir localizar uma correspondência, entre em contato com o centro de suporte IBM. Não elimine estes arquivos até o problema ter sido solucionado.

AMQ9678

O certificado <insert_4>/<insert_5> já existe no armazenamento <insert_3>.

Gravidade

10: Aviso

Explanation

O armazenamento de certificados <insert_3> já contém o certificado especificado, identificado pelo nome do emissor de <insert_4>, número de série <insert_5> O certificado existente não foi substituído..

AMQ9679

O armazenamento de certificados <insert_3> não pôde ser aberto

Gravidade

30: Erro grave

Explanation

O armazenamento de certificados <insert_3> não pôde ser aberto e falhou com o código de erro do Windows <insert_1> . A rotina de gravação de erro do WebSphere MQ foi chamada

Resposta

Consulte o manual de referência do Windows para determinar o significado do erro <insert_1> se esse valor for diferente de zero. Verifique se a variável de ambiente MQSSLKEYR (para conexões do cliente) ou o atributo do gerenciador de filas SSLKEYR (para gerenciadores de filas do WebSphere MQ) foi definido corretamente e se o caminho de arquivo especificado é válido. Se o problema não puder ser resolvido, use os recursos padrão fornecidos com seu sistema para

registrar o identificador de problema e salvar os arquivos de saída gerados e, em seguida, use o https://www.ibm.com/support/home/product/P439881V74305Y86/IBM_MQ ou o assistente de suporte IBM em https://www.ibm.com/support/home/product/C100515X13178X21/other_software/ibm_support_assistant para ver se uma solução já está disponível. Se você não conseguir localizar uma correspondência, entre em contato com o centro de suporte IBM. Não elimine estes arquivos até o problema ter sido solucionado.

AMQ9680

Foi encontrado um problema com o arquivo de certificado especificado

Gravidade

30: Erro grave

Explanation

Ocorreu um problema ao tentar ler o certificado do arquivo <insert_3>. O arquivo pode estar corrompido ou estar formatado incorretamente O código de erro do Windows relatado é <insert_1>. A rotina de gravação de erro do WebSphere MQ foi chamada

Resposta

Assegure-se de que o arquivo de certificado seja válido e completo e em um dos formatos de arquivo suportados pelo WebSphere MQ Se o problema não puder ser resolvido, use os recursos padrão fornecidos com seu sistema para registrar o identificador de problema e salvar os arquivos de saída gerados e, em seguida, use o https://www.ibm.com/support/home/product/P439881V74305Y86/IBM_MQ ou o assistente de suporte IBM em https://www.ibm.com/support/home/product/C100515X13178X21/other_software/ibm_support_assistant para ver se uma solução já está disponível. Se você não conseguir localizar uma correspondência, entre em contato com o centro de suporte IBM. Não elimine estes arquivos até o problema ter sido solucionado.

AMQ9681

A funcionalidade solicitada não é suportada neste sistema..

Gravidade

30: Erro grave

Explanation

Foi tentada uma função SSL que não é suportada neste sistema. a) importar arquivos de certificado de formato pfx com dados de chave privada é suportado apenas no Windows 2000 ou superior. b) a biblioteca de segurança instalada em seu sistema não é do nível correto e não contém as funções de pré-requisito. Em sistemas Windows 2000, o Internet Explorer 4.1 ou superior deve ser instalado. A rotina de gravação de erro do WebSphere MQ foi chamada

Resposta

Se o software de pré-requisito estiver ausente, instale os níveis necessários de software e tente novamente a operação. Se o problema não puder ser resolvido, use os recursos padrão fornecidos com seu sistema para registrar o identificador de problemas e salvar os arquivos de saída gerados e, em seguida, use o https://www.ibm.com/support/home/product/P439881V74305Y86/IBM_MQ ou o assistente de suporte IBM em https://www.ibm.com/support/home/product/C100515X13178X21/other_software/ibm_support_assistant para ver se uma solução já está disponível. Se você não conseguir localizar uma correspondência, entre em contato com o centro de suporte IBM. Não elimine estes arquivos até o problema ter sido solucionado.

AMQ9682

A biblioteca SSL WebSphere MQ não foi inicializada.

Gravidade

30: Erro grave

Explanation

A biblioteca SSL do WebSphere MQ 'amqcssln.dll' foi chamada sem que ela fosse inicializada primeiro pelo processo de chamada

Resposta

Certifique-se de que a função de inicialização tenha sido chamada antes de emitir quaisquer chamadas de função amqcssln.

AMQ9683

Os dados de chave privada para este certificado não são exportáveis

Gravidade

30: Erro grave

Explanation

Foi feita uma tentativa de exportar os dados da chave privada de um certificado, mas as propriedades do certificado não permitirão isso. O WebSphere MQ precisa ser capaz de exportar dados de chave privada ao copiar certificados pessoais entre os armazenamentos de certificados A API criptográfica do Windows retornou o código de erro <insert_1> .

Resposta

Ao solicitar o certificado da autoridade de certificação, os dados da chave privada devem ser marcados como exportáveis para permitir que o WebSphere MQ possa copiar os dados do certificado e da chave privada em um armazenamento do WebSphere MQ O arquivo de certificado pode precisar ser solicitado novamente para resolver esse problema. Se o problema não puder ser resolvido, use os recursos padrão fornecidos com seu sistema para registrar o identificador de problemas e salvar os arquivos de saída gerados e, em seguida, use o https://www.ibm.com/support/home/product/P439881V74305Y86/IBM_MQ ou o assistente de suporte IBM em https://www.ibm.com/support/home/product/C100515X13178X21/other_software/ibm_support_assistant para ver se uma solução já está disponível. Se você não conseguir localizar uma correspondência, entre em contato com o centro de suporte IBM. Não elimine estes arquivos até o problema ter sido solucionado.

AMQ9684

Ocorreu um problema ao tentar acessar as propriedades do certificado.

Gravidade

30: Erro grave

Explanation

O certificado emitido por <insert_3> com o número de série <insert_4>, ou seus dados de chave privada, parece ser inutilizável e pode estar corrompido O código de retorno do Windows <insert_1> foi gerado ao tentar usar esse certificado. A rotina de gravação de erro do WebSphere MQ foi chamada

Resposta

Consulte o manual de referência do Windows para determinar o significado do erro <insert_1>. Verifique se o certificado é válido e não foi corrompido. Se for possível que o certificado ou dados de chave privada estejam corrompidos, tente remover o certificado de seu sistema e reimportá-lo. Se o problema não puder ser resolvido, use os recursos padrão fornecidos com seu sistema para registrar o identificador de problemas e salvar os arquivos de saída gerados e, em seguida, use o https://www.ibm.com/support/home/product/P439881V74305Y86/IBM_MQ ou o assistente de suporte IBM em https://www.ibm.com/support/home/product/C100515X13178X21/other_software/ibm_support_assistant para ver se uma solução já está disponível. Se você não conseguir localizar uma correspondência, entre em contato com o centro de suporte IBM. Não elimine estes arquivos até o problema ter sido solucionado.

AMQ9685

Ocorreu um problema ao acessar o registro..

Gravidade

30: Erro grave

Explanation

Ocorreu um erro ao tentar carregar ou descarregar a hive de registro pessoal (HKEY_LOCAL_USER) para o usuário que ativou esse processo... A rotina de gravação de erro do WebSphere MQ foi chamada

Resposta

Se o problema não puder ser resolvido, use os recursos padrão fornecidos com seu sistema para registrar o identificador de problemas e salvar os arquivos de saída gerados e, em seguida, use o https://www.ibm.com/support/home/product/P439881V74305Y86/IBM_MQ ou o assistente de suporte IBM em https://www.ibm.com/support/home/product/C100515X13178X21/other_software/ibm_support_assistant para ver se uma solução já está disponível. Se você não conseguir localizar

uma correspondência, entre em contato com o centro de suporte IBM. Não elimine estes arquivos até o problema ter sido solucionado.

AMQ9686

Ocorreu um erro inesperado ao tentar gerenciar um armazenamento de certificados.

Gravidade

30: Erro grave

Explanation

A API criptográfica do Windows retornou o código de erro *<insert_1>* ao chamar a função *<insert_3>* para o armazenamento de certificados *<insert_4>*. O erro pode ser devido a um problema de armazenamento de certificados ou a um problema geral do sistema Windows ou a um problema com um certificado no armazenamento. A rotina de gravação de erro do WebSphere MQ foi chamada

Resposta

Consulte o manual de referência do Windows para determinar o significado do erro *<insert_1>*. Verifique se o armazenamento de certificados é válido e não corrompido. Se o problema não puder ser resolvido, use os recursos padrão fornecidos com seu sistema para registrar o identificador de problemas e salvar os arquivos de saída gerados e, em seguida, use o https://www.ibm.com/support/home/product/P439881V74305Y86/IBM_MQ ou o assistente de suporte IBM em https://www.ibm.com/support/home/product/C100515X13178X21/other_software/ibm_support_assistant para ver se uma solução já está disponível. Se você não conseguir localizar uma correspondência, entre em contato com o centro de suporte IBM. Não elimine estes arquivos até o problema ter sido solucionado.

AMQ9687

A senha pfx fornecida é inválida.

Gravidade

30: Erro grave

Explanation

A senha fornecida para importar ou copiar o certificado está incorreta e a operação não pôde ser concluída..

Resposta

Certifique-se de que a senha esteja correta e tente novamente. Se a senha tiver sido esquecida ou perdida, o certificado precisará ser gerado novamente ou exportado da origem original.

AMQ9688

Os dados de chave privada para esse certificado estão indisponíveis

Gravidade

30: Erro grave

Explanation

Os dados de chave privada associados a este certificado são relatados como estando presentes no sistema, mas falharam, retornando o código de erro do Windows *<insert_1>*.. A rotina de gravação de erro do WebSphere MQ foi chamada

Resposta

Consulte o manual de referência do Windows para determinar o significado do código de erro *<insert_1>*. Se o problema puder ser resolvido usando o manual, corrija a falha e, se necessário, tente novamente a operação. Se o problema não puder ser resolvido, use os recursos padrão fornecidos com seu sistema para registrar o identificador de problema e salvar os arquivos de saída gerados e, em seguida, use o https://www.ibm.com/support/home/product/P439881V74305Y86/IBM_MQ ou o assistente de suporte IBM em https://www.ibm.com/support/home/product/C100515X13178X21/other_software/ibm_support_assistant para ver se uma solução já está disponível. Se você não conseguir localizar uma correspondência, entre em contato com o centro de suporte IBM. Não elimine estes arquivos até o problema ter sido solucionado.

AMQ9689

Ocorreu um erro desconhecido ao excluir a loja *<insert_3>* ..

Gravidade

30: Erro grave

Explanation

O armazenamento de certificados do WebSphere MQ para o gerenciador de filas <insert_3> não pôde ser excluído O nome do arquivo para o armazenamento de certificados é <insert_4> O código de erro do Windows foi configurado como <insert_1> A rotina de gravação de erro WebSphere MQ foi chamada

Resposta

Consulte o manual de referência do Windows para determinar o significado do erro <insert_1>. Se o problema puder ser resolvido usando o manual, corrija a falha e, se necessário, tente novamente a operação Verifique se o arquivo de armazenamento existe e se outros processos (como gerenciadores de filas) que podem estar acessando o armazenamento não estão em execução. Se o problema não puder ser resolvido, use os recursos padrão fornecidos com seu sistema para registrar o identificador de problemas e salvar os arquivos de saída gerados e, em seguida, use o https://www.ibm.com/support/home/product/P439881V74305Y86/IBM_MQ ou o assistente de suporte IBM em https://www.ibm.com/support/home/product/C100515X13178X21/other_software/ibm_support_assistant para ver se uma solução já está disponível. Se você não conseguir localizar uma correspondência, entre em contato com o centro de suporte IBM. Não elimine estes arquivos até o problema ter sido solucionado.

AMQ9690

A chave pública no certificado do emissor falhou ao validar o certificado do sujeito.

Gravidade

30: Erro grave

Explanation

A chave pública no certificado do emissor (CA ou certificado de assinante) é usada para verificar a assinatura no certificado de assunto designado ao canal <insert_3>. Esta verificação falhou e, portanto, o certificado de assunto não pode ser usado A rotina de gravação de erro do WebSphere MQ foi chamada

Resposta

Verifique se o certificado do emissor é válido e disponível e se está atualizado. Verifique com o emissor do certificado se o certificado de assunto e o certificado de emissor ainda devem ser válidos Se o problema não puder ser resolvido, use os recursos padrão fornecidos com seu sistema para registrar o identificador de problemas e salvar os arquivos de saída gerados e, em seguida, use o https://www.ibm.com/support/home/product/P439881V74305Y86/IBM_MQ ou o assistente de suporte IBM em https://www.ibm.com/support/home/product/C100515X13178X21/other_software/ibm_support_assistant para ver se uma solução já está disponível. Se você não conseguir localizar uma correspondência, entre em contato com o centro de suporte IBM. Não elimine estes arquivos até o problema ter sido solucionado.

AMQ9691

A biblioteca MQI WebSphere MQ não pôde ser carregada.

Gravidade

30: Erro grave

Explanation

Espera-se que o arquivo de biblioteca <insert_3> esteja disponível em seu sistema, mas as tentativas de carregá-lo falharam com o código de retorno do Windows <insert_1>. A rotina de gravação de erro do WebSphere MQ foi chamada

Resposta

Assegure-se de que o arquivo de biblioteca do WebSphere MQ <insert_3> exista e esteja disponível em seu sistema. Consulte o manual de referência do Windows para determinar o significado do código de erro <insert_1>. Se o problema não puder ser resolvido, use os recursos padrão fornecidos com seu sistema para registrar o identificador de problema e salvar os arquivos de saída gerados e, em seguida, use o https://www.ibm.com/support/home/product/P439881V74305Y86/IBM_MQ ou o assistente de suporte IBM em https://www.ibm.com/support/home/product/C100515X13178X21/other_software/ibm_support_assistant para ver se uma solução já está disponível. Se você não conseguir localizar uma correspondência, entre em contato com o centro de suporte IBM. Não elimine estes arquivos até o problema ter sido solucionado.

AMQ9692

A biblioteca SSL já foi inicializada..

Gravidade

20: Erro

Explanation

A biblioteca SSL já foi inicializada uma vez para este processo, quaisquer mudanças nos atributos SSL não terão efeito e os valores originais permanecerão em vigor..

Resposta

Se o problema não puder ser resolvido, use os recursos padrão fornecidos com seu sistema para registrar o identificador de problemas e salvar os arquivos de saída gerados e, em seguida, use o https://www.ibm.com/support/home/product/P439881V74305Y86/IBM_MQ ou o assistente de suporte IBM em https://www.ibm.com/support/home/product/C100515X13178X21/other_software/ibm_support_assistant para ver se uma solução já está disponível. Se você não conseguir localizar uma correspondência, entre em contato com o centro de suporte IBM. Não elimine estes arquivos até o problema ter sido solucionado.

AMQ9693

A senha fornecida para o servidor LDAP está incorreta

Gravidade

30: Erro grave

Explanation

Um ou mais servidores LDAP usados para fornecer informações de CRL para o WebSphere MQ rejeitou uma tentativa de login porque a senha fornecida está incorreta. A rotina de gravação de erro do WebSphere MQ foi chamada O erro fez com que o WebSphere MQ channel name <insert_3> fosse fechado. Se o nome for '????' o nome é desconhecido.

Resposta

Assegure que as senhas especificadas nos objetos AuthInfo estejam corretas para cada nome do servidor fornecido. Se o problema não puder ser resolvido, use os recursos padrão fornecidos com seu sistema para registrar o identificador de problemas e salvar os arquivos de saída gerados e, em seguida, use o https://www.ibm.com/support/home/product/P439881V74305Y86/IBM_MQ ou o assistente de suporte IBM em https://www.ibm.com/support/home/product/C100515X13178X21/other_software/ibm_support_assistant para ver se uma solução já está disponível. Se você não conseguir localizar uma correspondência, entre em contato com o centro de suporte IBM. Não elimine estes arquivos até o problema ter sido solucionado.

AMQ9694

A sintaxe DN fornecida para uma procura LDAP é inválida.

Gravidade

30: Erro grave

Explanation

O nome distinto fornecido em uma ou mais definições de objetos AuthInfo é inválido e a solicitação para um servidor LDAP CRL foi rejeitada.. A rotina de gravação de erro do WebSphere MQ foi chamada O erro fez com que o WebSphere MQ channel name <insert_3> fosse fechado. Se o nome for '????' o nome é desconhecido.

Resposta

Verifique se os detalhes fornecidos nas definições de objeto AuthInfo para este canal estão corretos.. Se o problema não puder ser resolvido, use os recursos padrão fornecidos com seu sistema para registrar o identificador de problemas e salvar os arquivos de saída gerados e, em seguida, use o https://www.ibm.com/support/home/product/P439881V74305Y86/IBM_MQ ou o assistente de suporte IBM em https://www.ibm.com/support/home/product/C100515X13178X21/other_software/ibm_support_assistant para ver se uma solução já está disponível. Se você não conseguir localizar uma correspondência, entre em contato com o centro de suporte IBM. Não elimine estes arquivos até o problema ter sido solucionado.

AMQ9695

O nome do usuário fornecido para o servidor LDAP está incorreto

Gravidade

30: Erro grave

Explanation

Um ou mais servidores LDAP usados para fornecer informações de CRL para o WebSphere MQ rejeitou uma tentativa de login porque o nome do usuário fornecido não existe. A rotina de gravação de erro do WebSphere MQ foi chamada O erro fez com que o WebSphere MQ channel name <insert_3> fosse fechado. Se o nome for '????' o nome é desconhecido.

Resposta

Assegure-se de que o nome do usuário especificado nos objetos AuthInfo para esse canal esteja correto para cada nome do servidor LDAP fornecido. Se o problema não puder ser resolvido, use os recursos padrão fornecidos com seu sistema para registrar o identificador de problemas e salvar os arquivos de saída gerados e, em seguida, use o https://www.ibm.com/support/home/product/P439881V74305Y86/IBM_MQ ou o assistente de suporte IBM em https://www.ibm.com/support/home/product/C100515X13178X21/other_software/ibm_support_assistant para ver se uma solução já está disponível. Se você não conseguir localizar uma correspondência, entre em contato com o centro de suporte IBM. Não elimine estes arquivos até o problema ter sido solucionado.

AMQ9697

Os serviços do WebSphere MQ não puderam ser contatadas no servidor de destino

Gravidade

30: Erro grave

Explanation

Foi feita uma tentativa de contatar o WebSphere MQ Services no servidor de destino <insert_3>. A chamada falhou com o código de retorno <insert_1>. A rotina de gravação de erro do WebSphere MQ foi chamada

Resposta

Assegure-se de que o nome do servidor de destino especificado esteja correto e que você tenha direitos de acesso suficientes nesse servidor para poder administrar o WebSphere MQ. Se o problema não puder ser resolvido, use os recursos padrão fornecidos com seu sistema para registrar o identificador do problema e salvar os arquivos de saída gerados e, em seguida, use o https://www.ibm.com/support/home/product/P439881V74305Y86/IBM_MQ ou o assistente de suporte IBM em https://www.ibm.com/support/home/product/C100515X13178X21/other_software/ibm_support_assistant para ver se uma solução já está disponível. Se você não conseguir localizar uma correspondência, entre em contato com o centro de suporte IBM. Não elimine estes arquivos até o problema ter sido solucionado.

AMQ9698

Uma chamada de segurança SSL falhou durante o handshake SSL.

Gravidade

30: Erro grave

Explanation

Uma chamada SSPI para o provedor SSL Secure Channel (Schannel) falhou durante o handshake SSL. A falha causou o fechamento do nome do canal do WebSphere MQ <insert_3>. Se o nome for '????' o nome é desconhecido.

Resposta

Consulte o manual de referência do Windows Schannel para determinar o significado do status <insert_5> para a chamada SSPI <insert_4>. Corrija a falha e, se necessário, reinicie o canal..

AMQ9699

Ocorreu um erro desconhecido durante uma chamada de segurança SSL durante o handshake SSL.

Gravidade

30: Erro grave

Explanation

Ocorreu um erro desconhecido durante uma chamada SSPI para o provedor SSL Secure Channel (Schannel) durante handshake SSL. O erro pode ser devido a um problema de SSL do Windows ou a um problema geral do Windows ou a dados inválidos do WebSphere MQ sendo usados na chamada.

A rotina de gravação de erro do WebSphere MQ foi chamada O erro fez com que o WebSphere MQ channel name <insert_3> fosse fechado. Se o nome for '????' o nome é desconhecido.

Resposta

Consulte o manual de referência do Windows Schannel para determinar o significado do status <insert_5> para a chamada SSPI <insert_4>. Se o problema puder ser resolvido usando o manual, corrija a falha e se necessário reinicie o canal. Se o problema não puder ser resolvido, use os recursos padrão fornecidos com seu sistema para registrar o identificador de problemas e salvar os arquivos de saída gerados e, em seguida, use o https://www.ibm.com/support/home/product/P439881V74305Y86/IBM_MQ ou o assistente de suporte IBM em https://www.ibm.com/support/home/product/C100515X13178X21/other_software/ibm_support_assistant para ver se uma solução já está disponível. Se você não conseguir localizar uma correspondência, entre em contato com o centro de suporte IBM. Não elimine estes arquivos até o problema ter sido solucionado.

AMQ9710

Falha na atualização de segurança de SSL

Gravidade

30: Erro grave

Explanation

A solicitação para atualizar a segurança de SSL foi malsucedida

Resposta

Consulte as mensagens de erro anteriores nos arquivos de erro para determinar a causa da falha

AMQ9711

Atualização de segurança SSL bem-sucedida, mas as reinicializações do canal falharam.

Gravidade

30: Erro grave

Explanation

Os ambientes SSL para este gerenciador de filas foram atualizados para que os valores atuais e os certificados estejam em uso para todos os canais SSL. No entanto, nem todos os canais SSL de saída que estavam em execução quando a atualização de segurança foi iniciada puderam ser reiniciados após a atualização ter sido concluída.

Resposta

Consulte as mensagens de erro anteriores nos arquivos de erro para determinar quais canais não puderam ser reiniciados. Reinicie-os se necessário.

AMQ9712

A atualização de segurança SSL atingiu o tempo limite esperando pelo canal <insert_3> .

Gravidade

30: Erro grave

Explanation

O sistema estava executando uma atualização de segurança para SSL.. Essa função solicita que todos os canais SSL de saída e de entrada sejam parados. Em seguida, ele espera que esses canais realmente parem. O canal SSL <insert_3> não parou dentro do período de tempo limite.

Resposta

Investigue por que o canal <insert_3> está interrompido. Finalize o canal interrompido. Execute novamente a atualização de segurança de SSL.

AMQ9713

Canal <insert_3> encerrado: atualização de SSL em andamento.

Gravidade

0: Informações

Explanation

O suporte de SSL neste gerenciador de filas está no meio de uma atualização de segurança. Foi feita uma tentativa de iniciar o canal SSL de saída <insert_3>.. Ele não pode ser iniciado enquanto a atualização de segurança SSL estiver em andamento. O canal é reiniciado automaticamente quando a atualização de segurança SSL é concluída.

Resposta

Nenhum.

AMQ9714

Atualização SSL no gerenciador de filas de recebimento: o canal não foi iniciado.

Gravidade

30: Erro grave

Explanation

Uma atualização de segurança de SSL está em andamento no gerenciador de filas na extremidade de recebimento desse canal SSL. O canal é <insert_3> ; em alguns casos, seu nome não pode ser determinado e é mostrado como '????'. O canal não foi iniciado.

Resposta

Reinicie o canal após a atualização de SSL ser concluída. Ele será reiniciado automaticamente se estiver configurado para tentar novamente a conexão.

AMQ9715

Erro inesperado detectado na validação do ID da sessão SSL.

Gravidade

30: Erro grave

Explanation

Esse erro pode surgir quando o provedor SSL do GSKit não possui um ou mais PTFs pré-requisitos na plataforma OS/400 . O canal é <insert_3>; em alguns casos, seu nome não pode ser determinado e, portanto, é mostrado como '????'.

Resposta

Assegure-se de que o provedor GSKit SSL esteja no nível mais recente de manutenção e reinicie o canal.

AMQ9716

A verificação de status da revogação do certificado SSL remoto falhou para o canal <insert_2>.

Gravidade

30: Erro grave

Explanation

O WebSphere MQ falhou ao determinar o status de revogação do certificado SSL remoto por uma das seguintes razões:

- (a) O canal não pôde entrar em contato com nenhum dos servidores CRL ou respondentes OCSP para o certificado.
- (b) Nenhum dos respondentes do OCSP contatados conhece o status de revogação do certificado.
- (c) Uma resposta OCSP foi recebida, mas a assinatura digital da resposta não pôde ser verificada.

Os detalhes do certificado em questão são <insert_1>.

O nome do canal é <insert_2>. Em alguns casos, o nome do canal não pode ser determinado e, portanto, é mostrado como '????'.

O canal não foi iniciado

O WebSphere MQ não permite que o canal seja iniciado a menos que o status de revogação de certificado possa ser determinado.

Resposta

Se o certificado contiver uma extensão de acesso AuthorityInfo, certifique-se de que o servidor OCSP nomeado na extensão de certificado esteja disponível e configurado corretamente

Se o certificado contiver uma extensão de Ponto de CrlDistribution, assegure-se de que o servidor CRL nomeado na extensão de certificado esteja disponível e configurado corretamente

Se você tiver especificado quaisquer servidores CRL ou OCSP para o WebSphere MQ, verifique se esses servidores estão disponíveis e configurados corretamente

Assegure-se de que o repositório de chaves local tenha os certificados SSL necessários para verificar a assinatura digital da resposta do servidor OCSP.

AMQ9717

A verificação de status de revogação de certificado SSL remoto é desconhecida para o canal <insert_2>.

Gravidade

10: Aviso

Explanation

O WebSphere MQ não pôde determinar o status de revogação do certificado SSL remoto por uma das seguintes razões:

- (a) O canal não pôde entrar em contato com nenhum dos servidores CRL ou respondentes OCSP para o certificado.
- (b) Nenhum dos respondentes do OCSP contatados conhece o status de revogação do certificado.
- (c) Uma resposta OCSP foi recebida, mas a assinatura digital da resposta não pôde ser verificada.

Os detalhes do certificado em questão são <insert_1>.

O nome do canal é <insert_2>. Em alguns casos, o nome do canal não pode ser determinado e, portanto, é mostrado como '????'.

O canal teve permissão para iniciar, mas o status de revogação do certificado SSL remoto não foi verificado.

Resposta

Se o certificado contiver uma extensão de acesso AuthorityInfo, certifique-se de que o servidor OCSP nomeado na extensão de certificado esteja disponível e configurado corretamente

Se o certificado contiver uma extensão de Ponto de CrlDistribution, assegure-se de que o servidor CRL nomeado na extensão de certificado esteja disponível e configurado corretamente

Se você tiver especificado quaisquer servidores CRL ou OCSP para o Websphere MQ, verifique se esses servidores estão disponíveis e configurados corretamente

Assegure-se de que o repositório de chaves local tenha os certificados SSL necessários para verificar a assinatura digital da resposta do servidor OCSP.

Se você precisar que as verificações de revogação de certificado sejam impostas, deverá configurar o WebSphere MQ para requerer a verificação de revogação de certificado. Consulte a seção de segurança da documentação do produto do WebSphere MQ para obter mais informações sobre como configurar a verificação de revogação de certificado

AMQ9718

URL do OCSP inválida <insert_1>.

Gravidade

30: Erro grave

Explanation

WebSphere MQ não pôde iniciar um canal SSL porque um dos objetos AUTHINFO especificados na lista de nomes SSLCRLNL possui um parâmetro OCSPURL inválido.

A URL do OCSP é <insert_1> e o nome do canal é <insert_2>. Em alguns casos, o nome do canal não pode ser determinado e, portanto, é mostrado como '????'.

Resposta

A URL OCSP não pode estar em branco e deve ser uma URL HTTP válida. Corrija a URL do OCSP e reinicie o canal ou processo do canal.

Consulte a seção de segurança da documentação do produto WebSphere MQ para obter detalhes de como usar URLs OCSP.

AMQ9719

CipherSpec inválido para o modo FIPS

Gravidade

30: Erro grave

Explanation

O usuário está tentando iniciar um canal em um gerenciador de filas ou cliente MQI do MQ que foi configurado para executar no modo FIPS. O usuário especificou um CipherSpec que não é compatível com FIPS. O canal é <insert_3>; em alguns casos, seu nome não pode ser determinado e, portanto, é mostrado como '????'.

Resposta

Redefina o canal para executar com um CipherSpec compatível com FIPS. Como alternativa, o canal pode ser definido com o CipherSpec correto e o gerenciador de filas ou o cliente MQI MQ não deve estar em execução no modo FIPS; se esse for o caso, assegure-se de que o modo FIPS não esteja configurado. Uma vez corrigido o erro, reinicie o canal.

AMQ9720

GERENCIADORES DE FILAS:

Gravidade

0: Informações

Explanation

Nenhum.

Resposta

Nenhum.

AMQ9721

Nome do gerenciador de filas: <insert_3>

Gravidade

0: Informações

Explanation

Nenhum.

Resposta

Nenhum.

AMQ9722

Clientes:

Gravidade

0: Informações

Explanation

Nenhum.

Resposta

Nenhum.

AMQ9723

Armazenamento de certificado de cliente: <insert_3>

Gravidade

0: Informações

Explanation

Nenhum.

Resposta

Nenhum.

AMQ9724

Tempo de validade: <insert_1>

Status de Migração: A ser migrado

Senha: *****

Gravidade

0: Informações

Explanation

Nenhum.

Resposta

Nenhum.

AMQ9725

Tempo de validade: <insert_1>

Status de Migração: Falha

Senha: *****

Gravidade

0: Informações

Explanation

Nenhum.

Resposta

Nenhum.

AMQ9726

Falha ao migrar um certificado porque ele possui uma data inválida.

Os detalhes do certificado são:

[Microsoft Certificate Store], [Assunto], [Emissor], [Número de série]:

<insert_3> .

Gravidade

30: Erro grave

Explanation

Durante a migração de um certificado, os campos de data do certificado foram inválidos. O certificado expirou ou sua data "de" é posterior à data de hoje ou sua data "até" é anterior à data "de".

O certificado não foi migrado..

Resposta

Se o certificado for necessário para migração, obtenha uma substituição válida antes de importá-lo no banco de dados de chaves do GSKit <insert_5>.

AMQ9727

Um certificado falhou ao ser migrado porque ele possui um caminho de certificação incompleto

Os detalhes do certificado são:

[Microsoft Certificate Store], [Assunto], [Emissor], [Número de série]:

<insert_3>.

Gravidade

30: Erro grave

Explanation

Durante a migração de um certificado, o certificado da autoridade de certificação (assinante) do certificado não pôde ser localizado. O certificado é, portanto, considerado um certificado órfão.

Uma cópia do certificado foi gravada para o nome do arquivo <insert_4>

Se o nome do arquivo for sufixo ". cer", o certificado será um certificado de autoridade de certificação (assinante). Se o nome do arquivo for sufixado como ". pfx", o certificado será um certificado pessoal e terá uma senha igual à especificada para o banco de dados de chaves do GSKit <insert_5>. O certificado não foi migrado..

Resposta

Se o certificado for necessário para migração, assegure-se de que exista um caminho de certificação completo no banco de dados de chaves do GSKit <insert_5> antes de importar o certificado.

AMQ9728

Um certificado falhou ao ser migrado porque não pôde ser importado para o banco de dados de chaves GSKit <insert_5>.

Os detalhes do certificado são:

[Microsoft Certificate Store], [Assunto], [Emissor], [Número de série]:

<insert_3> .

Gravidade

30: Erro grave

Explanation

Um certificado falhou ao ser importado porque houve um problema durante a migração do certificado..

Uma cópia do certificado foi gravada para o nome do arquivo <insert_4>

Se o nome do arquivo for sufixo ". cer", o certificado será um certificado de autoridade de certificação (assinante). Se o nome do arquivo for sufixado como ". pfx", o certificado será um certificado pessoal e terá uma senha igual à especificada para o banco de dados de chaves do GSKit <insert_5>. O certificado não foi migrado..

Resposta

Consulte a mensagem anterior no log de erros para determinar a causa da falha Se apropriado, consulte a documentação de referência do Windows ou do GSKit para determinar a causa

AMQ9729

Impossível criar o arquivo de certificado <insert_3> .

Gravidade

30: Erro grave

Explanation

Um certificado falhou ao ser importado porque houve um problema durante a migração do certificado.. Além desse primeiro problema, ocorreu um segundo problema ao tentar criar uma cópia do certificado, gravando-a no arquivo <insert_3> O certificado está localizado no Microsoft Certificate Store <insert_4>. O certificado é destinado ao banco de dados de chaves GSKit <insert_5>. Se o nome do arquivo for sufixo ". cer", o certificado será um certificado de autoridade de certificação (assinante). Se o nome do arquivo for sufixo ". pfx", o certificado será um certificado pessoal. O certificado não foi migrado..

Resposta

Determinar a causa dos 2 problemas. Consulte a mensagem anterior no log de erros para determinar a causa da primeira falha Se apropriado, consulte a documentação de referência do Windows ou do GSKit para determinar a causa A segunda falha ocorreu durante uma chamada para a função 'CreateFile' do Windows com um código de retorno de <insert_1>. Para essa falha, verifique se o arquivo ainda não existe, e se você tem autoridade para criar esse arquivo.

AMQ9730

A migração do certificado foi concluída sem nenhuma falha O número de certificados migrados foi <insert_1>.

Gravidade

0: Informações

Explanation

A migração de certificados do Microsoft Certificate Store <insert_3> para o banco de dados de chaves do GSKit <insert_4> foi concluída e não houve falhas de migração. O número de certificados migrados foi <insert_1> .

Resposta

Se quaisquer certificados foram migrados, use a GUI do GSKit iKeyman para verificar se o banco de dados de chaves GSKit contém todos os certificados necessários para suportar o canal SSL desejado. Se nenhum certificado foi migrado, provavelmente porque <insert_3> continha apenas um conjunto padrão de certificados de autoridade de certificação (assinante). O conjunto padrão não é migrado porque o banco de dados de chaves GSKit recém-criado terá seu próprio conjunto que será o mesmo ou mais atualizado.

Embora não tenha havido falhas que fizeram com que os certificados não fossem migrados, pode haver outras falhas e elas devem ser resolvidas, caso contrário, o canal SSL poderá falhar subsequentemente ao iniciar. Consulte o log de erros e verifique quaisquer falhas.

AMQ9732

Uma entrada de registro já existe para <insert_3> .

Gravidade

30: Erro grave

Explanation

O comando foi usado para solicitar a migração automática para um Microsoft Certificate Store do gerenciador de filas ou de um cliente. No entanto, já existe uma entrada no registro para este armazenamento. Se a solicitação foi para um gerenciador de filas, então <insert_3> será o nome do gerenciador de filas, caso contrário, será o nome do Microsoft Certificate Store do cliente.

Resposta

Liste e, em seguida, verifique o conteúdo do registro executando o comando Transfer Certificates (amqtcert) com as opções "-a -l". Se for necessário substituir a entrada, primeiro remova-a, usando amqtcert com a opção "-r", em seguida, use amqtcert para solicitar a migração automática.

AMQ9733

A solicitação para migrar automaticamente os certificados foi concluída com êxito

Gravidade

0: Informações

Explanation

Foi feita uma solicitação de migração automática de certificados SSL. Esta solicitação pode ter sido feita durante a instalação de WebSphere MQ ou usando o comando Transfer Certificates (amqtcert)... A solicitação agora foi executada e a migração foi concluída com êxito

Resposta

Use a GUI do GSKit iKeyman para verificar se o banco de dados de chaves do GSKit contém todos os certificados necessários para suportar o canal SSL desejado. Se nenhum certificado foi migrado, isso ocorre porque o Microsoft Certificate Store continha apenas um conjunto padrão de certificados de autoridade de certificação (signatário). O conjunto padrão não é migrado porque o banco de dados de chaves GSKit recém-criado terá seu próprio conjunto que será o mesmo ou mais atualizado.

AMQ9734

Houve uma falha durante a migração automática de certificados

Gravidade

30: Erro grave

Explanation

Foi feita uma solicitação de migração automática de certificados SSL. Esta solicitação pode ter sido feita durante a instalação de WebSphere MQ ou usando o comando Transfer Certificates (amqtcert)... A solicitação foi executada, mas houve uma falha durante o processo de migração.

Resposta

Consulte as mensagens anteriores no log de erro para determinar a causa da falha. Pode ser o caso de todos os certificados terem sido migrados com êxito e de a falha não ter afetado esta parte do

processo de migração Nesse caso, use a GUI do iKeyman do GSKit para verificar se o banco de dados de chaves do GSKit contém todos os certificados necessários para suportar o canal SSL desejado

AMQ9735

A migração do certificado foi finalizada inesperadamente Ocorreu uma falha durante a inicialização do GSKit

Gravidade

30: Erro grave

Explanation

O processo de migração de certificado foi finalizado inesperadamente A migração requer que o ambiente do GSKit seja inicializado com êxito Isso envolve as operações do GSKit de inicialização, criação do banco de dados de chaves e stashing da senha do banco de dados de chave. Houve uma falha durante uma dessas operações Nenhum certificado foi migrado.. Se o stashing da senha falhou, o banco de dados de chaves <insert_4> terá sido criado. A falha ocorreu durante a operação do GSKit <insert_3> e o código de retorno do GSKit <insert_1> foi gerado

Resposta

Se o banco de dados de chaves tiver sido criado, após a causa da falha ter sido resolvida, exclua-o, remova as informações de estado de registro relevantes e, em seguida, tente novamente o processo de migração de certificado. Use os recursos padrão fornecidos com seu sistema para registrar o identificador de problema e salvar os arquivos de saída gerados e, em seguida, use o https://www.ibm.com/support/home/product/P439881V74305Y86/IBM_MQ ou o IBM assistente de suporte em https://www.ibm.com/support/home/product/C100515X13178X21/other_software/ibm_support_assistant para ver se uma solução já está disponível. Se você não conseguir localizar uma correspondência, entre em contato com o centro de suporte IBM. Não elimine estes arquivos até o problema ter sido solucionado.

AMQ9736

A biblioteca <insert_3> não foi localizada

Gravidade

30: Erro grave

Explanation

Uma tentativa de carregar dinamicamente a biblioteca <insert_3> falhou porque a biblioteca não foi localizada Se esta for uma biblioteca do WebSphere MQ , ela estará disponível apenas em instalações do servidor WebSphere MQ e será necessária quando o comando Transfer Certificates (amqtcert) for usado para executar uma operação do gerenciador de filas. Se esta for uma biblioteca do GSKit, ela deverá ter sido instalada durante a instalação do WebSphere MQ

Resposta

Não use o comando para executar uma operação do gerenciador de filas em uma instalação somente do cliente MQI do WebSphere MQ Se o comando tiver sido feito em uma instalação do servidor WebSphere MQ ou se for uma biblioteca do GSKit ausente, registre o identificador do problema, salve os arquivos de saída gerados e, em seguida, use o https://www.ibm.com/support/home/product/P439881V74305Y86/IBM_MQ ou o assistente de suporte da IBM em https://www.ibm.com/support/home/product/C100515X13178X21/other_software/ibm_support_assistant para ver se uma solução já está disponível. Se você não conseguir localizar uma correspondência, entre em contato com o centro de suporte IBM. Não elimine estes arquivos até o problema ter sido solucionado.

AMQ9737

Impossível alocar memória.

Gravidade

30: Erro grave

Explanation

Uma tentativa para alocação de memória falhou.

Resposta

Disponibilize mais memória para o comando

AMQ9739

O armazenamento de certificados <insert_3> não pôde ser acessado

Gravidade

30: Erro grave

Explanation

O armazenamento de certificados <insert_3> não pôde ser acessado e falhou com o código de erro do Windows <insert_1> . Se você estiver usando o parâmetro -c, verifique se o nome dado a amqtcert está correto Se estiver usando o parâmetro -m, verifique o valor SSLKEYR no gerenciador de filas especificado.

Resposta

Consulte o manual de referência do Windows para determinar o significado do erro <insert_1> se esse valor for diferente de zero. Se o problema não puder ser resolvido, use os recursos padrão fornecidos com seu sistema para registrar o identificador de problemas e salvar os arquivos de saída gerados e, em seguida, use o https://www.ibm.com/support/home/product/P439881V74305Y86/IBM_MQou o assistente de suporte IBM em https://www.ibm.com/support/home/product/C100515X13178X21/other_software/ibm_support_assistant para ver se uma solução já está disponível. Se você não conseguir localizar uma correspondência, entre em contato com o centro de suporte IBM. Não elimine estes arquivos até o problema ter sido solucionado.

AMQ9740

O armazenamento de certificados <insert_3> não pôde ser aberto

Gravidade

30: Erro grave

Explanation

O armazenamento de certificados <insert_3> não pôde ser aberto e falhou com o código de erro do Windows <insert_1> .

Resposta

Consulte o manual de referência do Windows para determinar o significado do erro <insert_1> se esse valor for diferente de zero. Se o problema não puder ser resolvido, use os recursos padrão fornecidos com seu sistema para registrar o identificador de problemas e salvar os arquivos de saída gerados e, em seguida, use o https://www.ibm.com/support/home/product/P439881V74305Y86/IBM_MQou o assistente de suporte IBM em https://www.ibm.com/support/home/product/C100515X13178X21/other_software/ibm_support_assistant para ver se uma solução já está disponível. Se você não conseguir localizar uma correspondência, entre em contato com o centro de suporte IBM. Não elimine estes arquivos até o problema ter sido solucionado.

AMQ9741

Ocorreu um problema durante uma operação do Windows

Gravidade

30: Erro grave

Explanation

Durante a operação <insert_3>, o código de retorno do Windows <insert_1> foi gerado

Resposta

Consulte o manual de referência do Windows para determinar o significado de código de retorno <insert_1> para operação <insert_3>.

AMQ9742

Ocorreu um problema durante uma operação do GSKit

Gravidade

30: Erro grave

Explanation

Durante a operação <insert_3>, o código de retorno GSKit <insert_1> foi gerado.

Resposta

Use os recursos padrão fornecidos com seu sistema para registrar o identificador de problema e salvar os arquivos de saída gerados e, em seguida, use o https://www.ibm.com/support/home/product/P439881V74305Y86/IBM_MQou ou o IBM assistente de suporte em https://www.ibm.com/support/home/product/C100515X13178X21/other_software/ibm_support_assistant para ver se uma

solução já está disponível. Se você não conseguir localizar uma correspondência, entre em contato com o centro de suporte IBM. Não elimine estes arquivos até o problema ter sido solucionado.

AMQ9743

Um certificado falhou ao ser migrado e falhou ao ser registrado.

Os detalhes do certificado são:

[Microsoft Certificate Store], [Assunto], [Emissor], [Número de série]:

<insert_3> .

Gravidade

30: Erro grave

Explanation

Houve um problema ao tentar migrar um certificado para o banco de dados de chaves do GSKit

<insert_5>

Resposta

Consulte a mensagem anterior no log de erros para determinar por que a migração falhou.

AMQ9744

Nenhuma entrada de registro de migração automática correspondente

Gravidade

10: Aviso

Explanation

Não há nenhuma entrada de migração de certificado automática no registro que corresponda à entrada fornecida

Resposta

Nenhum, se a entrada tiver sido especificada corretamente. Caso contrário, insira o comando novamente com os parâmetros corretos

AMQ9745

amqtcert: memória insuficiente para migrar certificados.

Gravidade

30: Erro grave

Explanation

Uma tentativa de alocar memória falhou enquanto o amqtcert estava migrando o arquivo de certificado <insert_3>.sto ' A migração não foi concluída com êxito

Resposta

Não exclua <insert_3>.sto ', mas exclua todos os outros arquivos chamados <insert_4>. *(eles foram criados como resultado da migração com falha) Além disso, se você desejar executar novamente essa migração automaticamente, use o sinalizador -r no amqtcert para remover a entrada de registro de migração automática para esse arquivo .sto Em seguida, use a sinalização -a no amqtcert para criar uma nova entrada de registro de migração automática para esse arquivo .sto.

Disponibilizar mais memória. Execute novamente a migração.

AMQ9746

Arquivo <insert_3> não localizado.

Gravidade

30: Erro grave

Explanation

O arquivo especificado como um argumento de comando não foi localizado Os caracteres ". sto" foram anexados automaticamente ao nome do arquivo..

Resposta

Verifique se o arquivo existe e se ele está especificado como o caminho absoluto (em vez de relativo) do diretório e o nome do arquivo (excluindo o sufixo .sto) do Microsoft Certificate Store.

AMQ9747

Uso: amqtcert [-a] [-c [Nome do arquivo | *]] [-e ExpirationTime] [-g FileName]
[-i ListNumber] [-l] [-m [QMgrName | *]] [-p Senha]
[-r] [-u ClientLogonID] [-w FileName]

Gravidade

0: Informações

Resposta

Nenhum.

AMQ9748

Ocorreu um problema ao acessar o registro do Windows

Gravidade

30: Erro grave

Explanation

Uma tentativa de acessar uma chave ou valor ou campo de dados na chave de registro do Windows falhou. A falha pode ser devido a parte do registro estar em um estado inválido ou pode ser devido a autoridade insuficiente para acessar essa parte. A rotina de gravação de erro do WebSphere MQ foi chamada

Resposta

Se <insert_3> incluir o nome de uma chamada do Windows, consulte o manual de referência do Windows para determinar o significado do status <insert_1> para essa chamada. Utilize os recursos padrão fornecidos pelo sistema para registrar o identificador do problema e para salvar os arquivos de saída gerados. Use o [Página da web de suporte IBM WebSphere MQ](https://www.ibm.com/support/home/product/P439881V74305Y86/IBM_MQ) em https://www.ibm.com/support/home/product/P439881V74305Y86/IBM_MQ ou o IBM assistente de suporte em https://www.ibm.com/support/home/product/C100515X13178X21/other_software/ibm_support_assistant para ver se uma solução já está disponível. Se você não conseguir localizar uma correspondência, entre em contato com o centro de suporte IBM. Não elimine estes arquivos até o problema ter sido solucionado.

AMQ9749

Combinação inválida de Argumentos de Comando

Gravidade

30: Erro grave

Explanation

A sintaxe de comando está incorreta por causa de uma combinação inválida de argumentos

Resposta

Tente novamente o comando utilizando uma combinação válida de argumentos

AMQ9750

O arquivo <insert_3> já existe.

Gravidade

30: Erro grave

Explanation

O arquivo <insert_3> não pode ser criado porque já existe.

Resposta

Assegure que o arquivo não exista no diretório. Se necessário, faça uma cópia do arquivo antes de renomear ou movê-lo ou excluí-lo.

AMQ9751

Você não está autorizado a executar a operação solicitada.

Gravidade

30: Erro grave

Explanation

Você tentou emitir um comando para o qual não está autorizado.

Resposta

Entre em contato com o administrador do sistema para executar o comando para você ou solicitar autoridade para executar o comando.

AMQ9752

Um certificado falhou ao ser migrado porque uma operação do Windows falhou.

Os detalhes do certificado são:

[Microsoft Certificate Store], [Assunto], [Emissor], [Número de série]:

<insert_4> .

Gravidade

30: Erro grave

Explanation

Um certificado pessoal não pôde ser migrado porque houve uma falha durante a operação do Windows <insert_3> com um código de retorno de <insert_1>. Um certificado pessoal é exportado, com seus dados de chave privada, do Microsoft Certificate Store antes de ser importado para o banco de dados de chaves do GSKit. A falha ocorreu durante a exportação e provavelmente é devido a um problema ao acessar ou usar os dados de chave privada associados ao certificado pessoal.

Resposta

Verifique se os dados de chave privada estão disponíveis e se você tem autoridade de acesso a eles. Consulte o manual de referência do Windows para determinar o significado de código de retorno <insert_1> para operação <insert_3>.

AMQ9753

O arquivo <insert_3> está vazio

Gravidade

30: Erro grave

Explanation

O arquivo <insert_3> não pode ser usado porque ele está vazio

Resposta

Assegure-se de que o arquivo correto tenha sido usado e, se necessário, investigue o motivo pelo qual ele está vazio

AMQ9754

Falha ao migrar um certificado porque uma operação do GSKit falhou.

Os detalhes do certificado são:

[Microsoft Certificate Store], [Assunto], [Emissor], [Número de série]:

<insert_4> .

Gravidade

30: Erro grave

Explanation

Durante a operação <insert_3>, o código de retorno GSKit <insert_1> foi gerado.

Resposta

Use os recursos padrão fornecidos com seu sistema para registrar o identificador de problema e salvar os arquivos de saída gerados e, em seguida, use o https://www.ibm.com/support/home/product/P439881V74305Y86/IBM_MQ ou o IBM assistente de suporte em https://www.ibm.com/support/home/product/C100515X13178X21/other_software/ibm_support_assistant para ver se uma solução já está disponível. Se você não conseguir localizar uma correspondência, entre em contato com o centro de suporte IBM. Não elimine estes arquivos até o problema ter sido solucionado.

AMQ9755

A migração do certificado foi concluída com algumas falhas. O número de certificados migrados foi <insert_1>.

Gravidade

0: Informações

Explanation

A migração de certificados do Microsoft Certificate Store <insert_3> para o banco de dados de chaves do GSKit <insert_4> foi concluída, mas houve uma ou mais falhas O número de certificados migrados foi <insert_1> .

Resposta

Se quaisquer certificados foram migrados, use a GUI do GSKit iKeyman para verificar se o banco de dados de chaves GSKit contém todos os certificados necessários para suportar o canal SSL desejado. As falhas devem ser resolvidas, caso contrário, o canal SSL poderá falhar subsequentemente ao iniciar. Consulte as mensagens anteriores no log de erro para determinar a causa de tais falhas

AMQ9756

O número de certificados no Microsoft Certificate Store <insert_3> é <insert_1>.

Gravidade

0: Informações

Explanation

Fornecer uma contagem do número de certificados no Microsoft Certificate Store <insert_3>.

Resposta

Nenhum.

AMQ9757

Certificado <insert_1>

Gravidade

0: Informações

Explanation

Nenhum.

Resposta

Nenhum.

AMQ9758

Assunto: <insert_3>

Gravidade

0: Informações

Explanation

Nenhum.

Resposta

Nenhum.

AMQ9759

Emissor: <insert_3>

Gravidade

0: Informações

Explanation

Nenhum.

Resposta

Nenhum.

AMQ9760

Válido de: <insert_3> para <insert_4>

Gravidade

0: Informações

Explanation

Nenhum.

Resposta

Nenhum.

AMQ9761

Uso do certificado: < All>

Gravidade

0: Informações

Explanation

Nenhum.

Resposta

Nenhum.

AMQ9762

Uso do certificado: <insert_3>

Gravidade

0: Informações

Explanation

Nenhum.

Resposta

Nenhum.

AMQ9763

Tipo de certificado: Pessoal

Gravidade

0: Informações

Explanation

Nenhum.

Resposta

Nenhum.

AMQ9764

Tipo de certificado: Assinante

Gravidade

0: Informações

Explanation

Nenhum.

Resposta

Nenhum.

AMQ9765

Certificado pessoal não localizado para a opção de comando "-i <insert_1>".

Gravidade

30: Erro grave

Explanation

O comando Transfer Certificados (amqtcert) foi executado usando a opção "-i ListNumber" com um valor de <insert_1> . No entanto, nenhum certificado pessoal foi localizado que correspondesse a esse valor. A migração do certificado falhou e nenhum certificado foi migrado..

Resposta

Verifique se o valor da opção corresponde a um certificado pessoal identificado corretamente Se ele não estiver correto, execute o comando usando a opção "-l List" para determinar o número correto. Um banco de dados de chaves GSKit e seus arquivos de banco de dados de chave associados foram criados quando o comando foi executado usando a opção "-i ListNumber". O banco de dados e os arquivos associados devem ser excluídos antes de tentar novamente o comando com a opção "-i".

AMQ9766

Ocorreu uma falha ao criar o banco de dados de chaves do GSKit <insert_4>

Gravidade

30: Erro grave

Explanation

O GSKit não pôde criar o banco de dados de chave e seus arquivos associados Durante a operação do GSKit <insert_3> , o código de retorno <insert_1> foi gerado. Isso provavelmente é devido à autoridade insuficiente ou ao espaço em disco insuficiente estar disponível

Resposta

Verifique se você tem autoridade suficiente e se há espaço em disco suficiente disponível

AMQ9767

Uso: strmqikm [iKeymanWorkingDirectory]

Gravidade

0: Informações

Resposta

Nenhum.

AMQ9768

Diretório <insert_3> não localizado.

Gravidade

30: Erro grave

Explanation

O diretório especificado como um argumento de comando não foi localizado

Resposta

Verifique se o diretório existe e se ele está especificado como um caminho de diretório absoluto (em vez de relativo)

AMQ9769

Uso: runmqckm

-keydb -changepw Alterar a senha para um banco de dados de chaves

-convert Converter o formato de um banco de dados de chaves

-create Criar um banco de dados chave

-delete Excluir um banco de dados de chaves

-stashpw Stash a senha de um banco de dados de chaves em um arquivo

-list Atualmente suportados tipos de banco de dados de chaves.

-cert -add Incluir um Certificado de CA

-create Criar um certificado autoassinado

-delete Excluir um certificado

-details Mostrar os detalhes de um certificado específico

-export Exportar um certificado pessoal e chave privada associada para um arquivo PKCS12 ou um banco de dados de chaves

-extract Extrair um certificado de um banco de dados de chave

-getdefault Mostrar o certificado pessoal padrão

-import Importar um certificado de um banco de dados de chaves ou um arquivo PKCS12

-list Lista certificados em um banco de dados de chaves

-modificar Modificar um certificado (NOTA: o único campo a ser modificado é o campo de confiança)

-Receber Receber um certificado

-setdefault Configurar o certificado pessoal padrão

- sign Assine um certificado
- certreq -create Criar uma solicitação de certificado
- delete Excluir uma solicitação de certificado de um banco de dados de solicitações de certificado
- details Mostrar os detalhes de um pedido de certificado específico
- extract Extrair um certificado de um banco de dados de solicitação de certificado
- list Lista todas as solicitações de certificado em um banco de dados de solicitação de certificado
- recriar uma solicitação de certificado
- version Exibir informações da versão do iKeycmd
- help Exibir este texto de ajuda

Gravidade

0: Informações

Resposta

Nenhum.

AMQ9770

A senha do repositório de chaves SSL expirou..

Gravidade

30: Erro grave

Explanation

O repositório de chaves SSL não pode ser usado porque a senha expirou..

O canal é <insert_3>; em alguns casos, seu nome não pode ser determinado e, portanto, é mostrado como '????'. O canal não foi iniciado.

Resposta

Use a sua ferramenta de gerenciamento de chave para reconfigurar a senha do repositório de chaves SSL, assegurando que um novo arquivo stash de senha seja gerado

AMQ9771

Falha no reconhecimento do SSL.

Gravidade

30: Erro grave

Explanation

O handshake SSL com host <insert_3> falhou. O reconhecimento do SSL foi realizado com o uso do JSSE (Java Secure Socket Extension).

Resposta

O SSLSocketFactory utilizado foi <insert_5> , em que 'default' indica que o SSLSocketFactory padrão da JVM foi utilizado.

A exceção lançada pela chamada <insert_4> foi <insert_1>. Revise a mensagem de exceção para uma descrição da falha.

Examine também os logs de erro na extremidade remota do canal. Eles podem conter informações adicionais sobre por que o reconhecimento de SSL falhou.

AMQ9774

Erro ao acessar a tabela de autenticação de canal

Gravidade

30: Erro grave

Explanation

O programa não pôde acessar a tabela de autenticação de canal

Resposta

Um valor de <insert_1> foi retornado do subsistema quando foi feita uma tentativa de acessar a tabela de autenticação de canal.

Entre em contato com o administrador de sistemas, que deve examinar os arquivos de log para determinar por que o programa não pôde acessar a tabela de autenticação

AMQ9776

O canal foi bloqueado pelo ID do usuário

Gravidade

30: Erro grave

Explanation

O canal de entrada <insert_3> foi bloqueado do endereço <insert_4> porque os valores ativos do canal foram mapeados para um ID do usuário que deve ser bloqueado. Os valores ativos do canal foram <insert_5> .

Resposta

Entre em contato com o administrador do sistema, que deve examinar os registros de autenticação de canal para assegurar que as configurações corretas foram configuradas.

O comando DISPLAY CHLAUTH pode ser usado para consultar os registros de autenticação de canal

AMQ9777

O canal foi bloqueado

Gravidade

30: Erro grave

Explanation

O canal de entrada <insert_3> foi bloqueado do endereço <insert_4> porque os valores ativos do canal correspondiam a um registro configurado com USERSRC (NOACCESS).

Os valores ativos do canal foram <insert_5> .

Resposta

Entre em contato com o administrador do sistema, que deve examinar os registros de autenticação de canal para assegurar que as configurações corretas foram configuradas.

O comando DISPLAY CHLAUTH pode ser usado para consultar os registros de autenticação de canal

AMQ9778

Endereço IP é inválido.

Gravidade

30: Erro grave

Explanation

O endereço IP <insert_3> foi considerado inválido.

Resposta

O processamento do comando foi finalizado. Emita o comando novamente com o parâmetro de endereço IP especificado corretamente.

Consulte a seção de comandos da documentação do produto WebSphere MQ para obter mais informações sobre a especificação do parâmetro de endereço IP

AMQ9779

Erro de intervalo de endereço IP.

Gravidade

30: Erro grave

Explanation

O endereço IP <insert_3> contém um intervalo inválido. Por exemplo, o primeiro número é maior que ou igual ao segundo número no intervalo.

Resposta

O processamento do comando foi finalizado. Emita o comando novamente com o parâmetro de endereço IP especificado corretamente.

Consulte a seção de comandos da documentação do produto WebSphere MQ para obter mais informações sobre a especificação do parâmetro de endereço IP

AMQ9781

O endereço IP sobrepõe com uma definição anterior.

Gravidade

30: Erro grave

Explanation

O endereço IP *<insert_3>* sobrepõe um endereço IP existente *<insert_4>*. Por exemplo, o primeiro número é maior ou igual ao segundo número no alcance.

Resposta

O processamento do comando foi finalizado. Emita o comando novamente com um parâmetro de endereço IP que não sobreponha uma definição anterior ou remova o registro existente e, em seguida, emita o comando novamente.

Consulte a seção de comandos da documentação do produto WebSphere MQ para obter mais informações sobre a especificação do parâmetro de endereço IP

AMQ9782

Conexão remota bloqueada.

Gravidade

30: Erro grave

Explanation

Uma conexão do endereço IP *<insert_3>* foi bloqueada porque correspondeu à regra de endereço de bloqueio *<insert_4>*.

Resposta

Verifique se as regras de bloqueio de autenticação de canal estão corretas. Se necessário, modifique as regras para permitir a conexão de entrada, usando o comando SET CHLAUTH

Consulte a seção de comandos da documentação do produto WebSphere MQ para obter mais informações sobre a especificação do parâmetro de endereço IP

AMQ9783

O canal será executado usando MCAUSER (*<insert_3>*).

Gravidade

30: Erro grave

Explanation

Não foi localizado nenhum registro de autenticação de canal correspondente (CHLAUTH) que correspondesse aos campos fornecidos. Observe que o valor MCAUSER retornado não considera nenhuma ação possível por uma saída de segurança do canal.

Resposta

Nenhum.

AMQ9784

A execução correspondente localizou um valor genérico em *<insert_3>*.

Gravidade

30: Erro grave

Explanation

A execução correspondente localizou um valor genérico em *<insert_3>*.

Ao usar MATCH(RUNCHECK), nenhum campo de entrada deve conter valores genéricos.

Resposta

Emita o comando novamente com todos os campos contendo valores integralmente especificados.

AMQ9785

O canal é configurado para não usar a fila de mensagens inativas.

Gravidade

30: Erro grave

Explanation

Uma mensagem não pode ser transferida através do canal <insert_5> do endereço <insert_4> e o canal é configurado para não usar a fila de mensagens não entregues. O código de razão é <insert_1> e a fila de destino é <insert_3>.

Resposta

Corrija o problema que causou a tentativa do canal e escreva uma mensagem para a fila de mensagens inativas ou ative o canal para usar a fila de mensagens inativas.

AMQ9816

Nome do processo inválido <insert_3> fornecido para TMF/Gateway.

Gravidade

20: Erro

Explanation

O IBM WebSphere MQ client for HP Integrity NonStop Server não pode se inscrever com o TMF/Gateway para o gerenciador de filas <insert_4> devido a um nome de processo inválido fornecido na variável de ambiente MQTMF_GATEWAY_NAME.

Resposta

Certifique-se de que o TMF/Gateway esteja em execução e que a variável de ambiente MQTMF_GATEWAY_NAME esteja corretamente configurada para o nome do processo do Guardian do TMF/Gateway.

AMQ9817

Nenhum nome do processo PATHMON fornecido para permitir a inscrição com o TMF/Gateway

Gravidade

20: Erro

Explanation

IBM WebSphere MQ client for HP Integrity NonStop Server detectou a presença de uma transação TMF e está tentando se inscrever com o TMF/Gateway para permitir a participação correta do gerenciador de filas na transação.

O IBM WebSphere MQ client for HP Integrity NonStop Server não pôde localizar um nome do processo para o processo PATHMON que hospeda a classe do servidor TMF/Gateway para o gerenciador de filas <insert_3> em um arquivo mqclient.ini .

Resposta

Assegure-se de que um arquivo mqclient.ini esteja disponível para uso pelo cliente IBM WebSphere MQ para HP Integrity NonStop Server que contenha uma sub-rotina TMF que forneça o nome do processo Guardian de um PATHMON que esteja hospedando uma classe do servidor TMF/Gateway para o gerenciador de filas <insert_3>

O arquivo mqclient.ini também requer uma sub-rotina TMFGateway que fornece o nome da classe do servidor a ser usado para o gerenciador de filas <insert_3>

Consulte a documentação do produto IBM WebSphere MQ para obter informações adicionais sobre o uso de um arquivo mqclient.ini com o cliente IBM WebSphere MQ para HP Integrity NonStop Server

AMQ9818

Nenhuma classe de servidor fornecida para permitir a inscrição com TMF/Gateway para o gerenciador de filas <insert_3>.

Gravidade

20: Erro

Explanation

IBM WebSphere MQ client for HP Integrity NonStop Server detectou a presença de uma transação TMF e está tentando se inscrever com o TMF/Gateway para permitir a participação correta do gerenciador de filas na transação.

O IBM WebSphere MQ client for HP Integrity NonStop Server não pôde localizar um nome de classe de servidor em um arquivo mqclient.ini para o gerenciador de filas <insert_3> hospedado por processo PATHMON <insert_4>

Resposta

Assegure-se de que um arquivo mqclient.ini esteja disponível para uso pelo IBM WebSphere MQ client for HP Integrity NonStop Server que contém uma sub-rotina TMFGateway que fornece o nome da classe do servidor a ser usado para o gerenciador de fila <insert_3>

Consulte a documentação do produto IBM WebSphere MQ para obter informações adicionais sobre o uso de um arquivo mqclient.ini com o cliente IBM WebSphere MQ para HP Integrity NonStop Server

AMQ9819

Erro encontrado ao se inscrever com o TMF/Gateway para o gerenciador de filas <insert_5>.

Gravidade

20: Erro

Explanation

O IBM WebSphere MQ client for HP Integrity NonStop Server detectou a presença de uma transação TMF e está tentando se cadastrar com a classe do servidor TMF/Gateway <insert_4> hospedado pelo processo PATHMON <insert_3> para permitir a participação correta do gerenciador de filas na transação

IBM WebSphere MQ client for HP Integrity NonStop Server encontrou um erro ao estabelecer contato com o TMF/Gateway. Erro pathsend (<insert_1>), erro do sistema de arquivos (<insert_2>).

Resposta

Esses erros geralmente são o resultado de problemas de configuração com o processo PATHMON <insert_3> ou com a classe do servidor <insert_4> Consulte o HP NSS TS/MP Pathsend and Server Programming Manual para obter a ação corretiva apropriada com base no erro Pathsend (<insert_1>) e no erro do sistema de arquivos (<insert_2>).

AMQ9820

A participação em transações do TMF não é compatível com o gerenciador de filas <insert_3>

Gravidade

20: Erro

Explanation

IBM WebSphere MQ client for HP Integrity NonStop Server detectou a presença de uma transação TMF, mas IBM WebSphere MQ for z/OS queue manager <insert_3> não suporta a participação em transações TMF.

Resposta

A versão do gerenciador de filas z/OS ao qual você está conectado não suporta o TMF Gateway; atualize para uma liberação suportada.

AMQ9821

Impossível localizar o processo PATHMON <insert_3>.

Gravidade

20: Erro

Explanation

IBM WebSphere MQ client for HP Integrity NonStop Server não pode localizar o processo PATHMON <insert_3>.

Resposta

O erro de configuração pode ser um dos seguintes:

1. A sub-rotina do TMF mqclient.ini contém um nome de processo inválido
2. O processo PATHMON <insert_3> não está em execução no momento.

AMQ9822

Impossível localizar a classe do servidor <insert_4>.

Gravidade

20: Erro

Explanation

O IBM WebSphere MQ client for HP Integrity NonStop Server não pode localizar a classe do servidor <insert_4> hospedada pelo processo PATHMON <insert_3>

Resposta

O erro de configuração pode ser um dos seguintes:

1. A sub-rotina mqclient.ini do TMFGateway contém um nome de classe de servidor inválido para o gerenciador de fila <insert_5>
2. O processo PATHMON <insert_3> não foi configurado com a classe de servidor <insert_4>
3. A classe do servidor <insert_4> não foi iniciada ou está congelada no momento

AMQ9823

Não autorizado a usar a classe do servidor <insert_4> hospedada pelo processo PATHMON <insert_3> .

Gravidade

20: Erro

Explanation

IBM WebSphere MQ client for HP Integrity NonStop Server não está autorizado a usar a classe de servidor <insert_4> hospedado pelo processo PATHMON <insert_3>.

Resposta

Verifique com o administrador do seu sistema para certificar-se de que tenha as permissões de acesso corretas. Quando confirmado que você tem as permissões de acesso corretas, tente novamente a operação.

AMQ9824

A classe do servidor MFT/Gateway <insert_4> não foi configurada apropriadamente

Gravidade

20: Erro

Explanation

A classe do servidor TMF/Gateway <insert_4> hospedada pelo processo PATHMON <insert_3> não foi configurada apropriadamente

Resposta

O erro de configuração pode ser um dos seguintes:

1. A classe do servidor não foi configurada com o TMF ativado
2. A classe do servidor foi configurada com MAXLINKS configurado muito baixo para o número de aplicativos IBM WebSphere MQ client for HP Integrity NonStop Server que precisam se inscrever simultaneamente com o TMF/Gateway.
3. A classe do servidor foi configurada com TIMEOUT configurado muito baixo para o tempo gasto pelo TMF/Gateway para processar uma solicitação O ideal é que TIMEOUT não seja definido, mas se ele for, então precisará contabilizar o tempo reservado para o gerenciador de filas remoto associado do TMF/Gateway para responder.

AMQ9871

A manutenção de cluster foi executada por <insert_1> minutos. A fase <insert_3> processou até agora os registros <insert_2>

Gravidade

0: Informações

Explanation

Um gerenciador de filas executará periodicamente um ciclo de manutenção para atualizar e remover o estado associado aos clusters dos quais é membro. Esta mensagem dá uma indicação do progresso que está a ser feito

Resposta

Para grandes clusters, esse processo de manutenção pode levar um período de tempo significativo, em tais situações, essa mensagem será repetida periodicamente até a conclusão da manutenção. Quando o ciclo de manutenção tiver concluído a mensagem AMQ9872 será gravado neste log.

AMQ9872

A manutenção do cluster foi concluída após *<insert_1>* minutos, *<insert_2>* registros foram processados

Gravidade

0: Informações

Explanation

Um gerenciador de filas executará periodicamente um ciclo de manutenção para atualizar e remover o estado associado aos clusters dos quais é membro. Esta mensagem indica que esse ciclo foi concluído agora. Essa mensagem corresponde a uma ou mais instâncias da mensagem AMQ9871 relatadas anteriormente

Resposta

Esta mensagem é apenas para propósitos informativos, nenhuma resposta do usuário é necessária

AMQ9873

Ocorreu um erro ao restaurar o cache do repositório do cluster, razão=*<insert_1>* .

Gravidade

30: Erro grave

Explanation

Um erro foi detectado durante a restauração do cache do cluster. O cache do cluster mantido por esse gerenciador de filas agora está incompleto, o que pode resultar em inconsistências nos recursos de cluster visíveis e pertencentes a esse gerenciador de filas. Consulte as mensagens no gerenciador de filas e logs de erro do sistema para obter detalhes do erro encontrado.

Resposta

Entre em contato com o IBM Support Center para resolver o problema.

AMQ9874

Gerenciador de repositório falhou devido a erros. Tente novamente em *<insert_1>* minutos..

Gravidade

30: Erro grave

Explanation

O Gerenciador de Repositório encontrou um problema. Consulte as mensagens anteriores no gerenciador de filas ou os logs de erro de sistema para obter detalhes. O gerenciador de repositório tentará novamente o comando em *<insert_1>* minutos. Se o problema não for corrigido, nenhuma atividade adicional de gerenciamento de cluster ocorrerá, isso afetará a disponibilidade de recursos de cluster acessados ou hospedados por esse gerenciador de filas

Resposta

Se possível, retifique o problema identificado, caso contrário, entre em contato com seu centro de suporte IBM. Depois que o problema tiver sido corrigido, se a fila SYSTEM.CLUSTER.COMMAND.QUEUE tiver sido configurada como GET(DISABLED), configure a fila como GET(ENABLED) e aguarde que o gerenciador de repositório tente novamente o comando. Se o processo do gerenciador de repositório tiver finalizado, reinicie o gerenciador de filas.

AMQ9875

Processamento REFRESH CLUSTER iniciado para o cluster.

Gravidade

0: Informações

Explanation

Processamento de REFRESH CLUSTER iniciado para o cluster *<insert_3>* . Um comando REFRESH CLUSTER foi emitido neste gerenciador de filas. Na fase um, isso descarta todas as informações em cache localmente para o cluster e solicita novas informações de outros membros do cluster quando necessário. A fase dois processa as informações recebidas. Para configurações de cluster

grandes, esse processo pode levar um tempo significativo, especialmente em gerenciadores de fila de repositório completo e, durante esse tempo, os aplicativos que tentam acessar recursos de cluster podem ver falhas para resolver recursos de cluster. Além disso, as mudanças na configuração do cluster feitas neste gerenciador de fila podem ser processadas até que o processo de atualização seja concluído.

Resposta

Adie qualquer trabalho relacionado ao cluster neste gerenciador de fila até que ambas as fases sejam concluídas. A mensagem AMQ9442 ou a mensagem AMQ9404 são emitidas para esse log no término da fase um. A conclusão da fase dois pode ser determinada quando SYSTEM.CLUSTER.COMMAND.QUEUE atingiu um estado consistentemente vazio.

AMQ9876

O gerenciamento de cluster está prestes a compactar um grande número de registros de cache.

Gravidade

0: Informações

Explanation

Periodicamente, o gerenciamento de cluster compactará seu cache local. A compactação pode levar um período de tempo significativo para determinadas operações, como executar um CLUSTER REFRESH. Durante a tarefa de compactação, os comandos de gerenciamento de cluster não serão processados. Quando a tarefa de compactação tiver concluído a mensagem AMQ9877 será gravada nesse log.

Resposta

Nenhum.

AMQ9877

A compactação do cache do cluster foi concluída.

Gravidade

0: Informações

Explanation

Uma compactação de cache grande foi concluída. Essa mensagem corresponde à mensagem AMQ9876 relatada anteriormente.

Resposta

Nenhum.

AMQ9880

Objeto <insert_3> no cluster <insert_4> inserido após o apagamento de caracteres de descrição.

Gravidade

10: Aviso

Explanation

O gerenciador de repositório recebeu um comando para inserir o objeto <insert_3> no cluster <insert_4> do gerenciador de filas com QMID <insert_5>. Os caracteres de descrição não puderam ser convertidos de seu CCSID de origem <insert_1> para o CCSID local <insert_2>. O gerenciador de repositório inseriu o registro no cache local com uma descrição em branco.

Resposta

É possível escolher não fazer nada. O objeto foi inserido com sucesso no cache do cluster local e é utilizável.

É possível optar por ir para o gerenciador de filas que hospeda esse objeto e mudar sua descrição para algo que inclua apenas um conjunto limitado de caracteres que serão convertidos com êxito no gerenciador de fila local...

AMQ9913

O endereço local especificado <insert_3> não pode ser resolvido para um endereço IP. O código de retorno é <insert_1> ..

Gravidade

30: Erro grave

Explanation

Uma tentativa de resolver o nome do host do endereço local para um endereço IP falhou

Resposta

Verifique se o nome do host do endereço local está correto e se possui uma entrada no banco de dados DNS

AMQ9914

O tipo de endereço local especificado é incompatível com o protocolo IP (<insert_3>) usado.

Gravidade

30: Erro grave

Explanation

Uma tentativa de usar um endereço local incompatível com o protocolo IP usado.

Resposta

Certifique-se de que o endereço local especificado seja do mesmo tipo (IPv4 ou IPv6) do protocolo IP.

AMQ9915

O protocolo IP <insert_3> não está presente no sistema..

Gravidade

30: Erro grave

Explanation

Foi feita uma tentativa para utilizar um protocolo IP não presente no sistema.

Resposta

Instale o protocolo IP exigido ou utilize um protocolo IP disponível no sistema. Esse erro também pode ocorrer, se o sistema tiver falta de memória ou de outros recursos de sistemas.

AMQ9920

Uma Exceção SOAP foi lançada

Gravidade

30: Erro grave

Explanation

Um método SOAP encontrou um problema e lançou uma exceção.. Os detalhes da exceção são:

<insert_3>

Resposta

Investigue por que o método SOAP lançou a exceção.

AMQ9921

Foi encontrado um erro ao gravar na Fila de Devoluções.

Gravidade

30: Erro grave

Explanation

Um erro foi encontrado quando foi feita uma tentativa de gravar uma mensagem para a Fila de Devoluções <insert_3> A mensagem era <insert_4>.

Resposta

Assegure-se de que a Fila de Devoluções <insert_3> exista e seja ativada. Assegure-se de que o atributo DEADQ do Gerenciador de filas esteja configurado corretamente. Reenvie a mensagem SOAP..

AMQ9922

Tempo máximo de espera excedido na fila <insert_3> .

Gravidade

30: Erro grave

Explanation

O tempo máximo aguardando uma mensagem chegar na fila <insert_3> foi excedido.

Resposta

Assegure-se de que a fila não seja colocada inibida. Assegure que as mensagens estejam sendo gravadas na fila.

AMQ9923

Parâmetros insuficientes no comando..

Gravidade

30: Erro grave

Explanation

O comando SOAP foi emitido com parâmetros insuficientes..

Resposta

Forneça o número correto de parâmetros e repita o comando.

AMQ9924

Uso: amqwSOAPNETListener -u WebSphere MQUri

[-w WebServiceDiretório] [-n MaxThreads]

[-d StayAlive] [-i IdContext]

[-x TransactionalControl] [-a Integrity] [-? ThisHelp].

Gravidade

0: Informações

Explanation

Isto mostra a utilização correta.

Resposta

Nenhum.

AMQ9925

Não é possível conectar ao gerenciador de filas <insert_3> .

Gravidade

30: Erro grave

Explanation

Um aplicativo SOAP ou o listener SOAP não pode se conectar ao gerenciador de filas <insert_3> usando ligações <insert_4> .

Resposta

Assegure que as ligações estejam configuradas para o valor correto e que o gerenciador de filas exista. Verifique todas as mensagens de erro da classe Java MQQueueManager

AMQ9926

Ação SOAP nula especificada em uma mensagem SOAP recebida.

Gravidade

30: Erro grave

Explanation

Uma ação soap NULL foi especificada na mensagem SOAP <insert_3>. A mensagem não será processada.

Resposta

Inclua a ação SOAP apropriada na mensagem SOAP..

AMQ9927

Limite de restauração da fila do MQ excedido.

Gravidade

30: Erro grave

Explanation

O valor do limite de restauração do WebSphere MQ foi excedido para a fila <insert_3>, mensagem de processamento <insert_4>.

Resposta

Corrija o valor do limite de restauração para a fila *<insert_3>* e reenvie a mensagem SOAP.

AMQ9928

O serviço ou o URI de destino está ausente de uma mensagem SOAP

Gravidade

30: Erro grave

Explanation

O serviço de destino ou URI de destino está ausente da mensagem SOAP *<insert_3>*.

Resposta

Forneça um serviço de destino ou o URI de destino na mensagem SOAP

AMQ9929

Falha na restauração da mensagem para a mensagem (*<insert_3>*)

Gravidade

30: Erro grave

Explanation

A restauração de uma mensagem falhou

Resposta

Investigue a razão para a falha de restauração

AMQ9930

Opção Necessária *<insert_3>* ausente do comando.

Gravidade

30: Erro grave

Explanation

O comando SOAP foi emitido com a opção de comando *<insert_3>* ausente.

Resposta

Repita o comando SOAP fornecendo a opção ausente.

AMQ9931

Valor inválido *<insert_3>* especificado para a opção *<insert_4>*.

Gravidade

30: Erro grave

Explanation

O comando SOAP foi emitido com um valor inválido para uma opção.

Resposta

Emita novamente o comando SOAP fornecendo o valor da opção correto.

AMQ9932

Classe do host de aplicativos não localizada..

Gravidade

30: Erro grave

Explanation

A classe do host de aplicativos *<insert_3>* não foi localizada

Resposta

Especifique a classe do host de aplicativos correta na mensagem SOAP

AMQ9933

As opções *<insert_3>* e *<insert_4>* são mutuamente exclusivas

Gravidade

30: Erro grave

Explanation

O comando SOAP foi emitido com as opções incompatíveis *<insert_3>* e *<insert_4>*

Resposta

Repita o comando SOAP fornecendo opções compatíveis.

AMQ9934

Não foi possível analisar URL <insert_3>. MQCC_FAILED (2) MQRC_SOAP_URL_ERROR (2212).

Gravidade

30: Erro grave

Explanation

Não foi possível analisar URL <insert_3>. MQCC_FAILED (2) MQRC_SOAP_URL_ERROR (2212).

Resposta

Corrija a URL e tente novamente.

AMQ9935

URL inválida <insert_3>.. MQCC_FAILED (2) MQRC_SOAP_URL_ERROR (2212).

Gravidade

30: Erro grave

Explanation

A URL <insert_3> falhou na validação. MQCC_FAILED (2) MQRC_SOAP_URL_ERROR (2212).

Resposta

Corrija a URL e tente novamente.

AMQ9936

Não é possível obter conexão usando ligações <insert_3> . MQCC_FAILED (2) MQRC_CONNECTION_ERROR (2273).

Gravidade

30: Erro grave

Explanation

Não é possível obter conexão usando ligações <insert_3> . MQCC_FAILED (2) MQRC_CONNECTION_ERROR (2273).

Resposta

Verifique se o gerenciador de filas está disponível e em execução

AMQ9937

O asyncResult é nulo. MQCC_FAILED (2) MQRC_SOAP_DOTNET_ERROR. (2210)..

Gravidade

30: Erro grave

Explanation

O asyncResult é nulo. MQCC_FAILED (2) MQRC_SOAP_DOTNET_ERROR. (2210)..

Resposta

Verifique por que as respostas SOAP não estão sendo recebidas.

AMQ9938

SOAP/ Tempo Limite doWebSphere MQ

Gravidade

30: Erro grave

Explanation

A operação MQGET expirou. MQCC_FAILED (2) MQRC_SOAP_DOTNET_ERROR. (2210)..

Resposta

Verifique por que as respostas SOAP não estão sendo recebidas. MQCC_FAILED (2) MQRC_SOAP_DOTNET_ERROR. (2210)..

AMQ9939

SOAP/ Erro doWebSphere MQ MQCC_FAILED (2) MQRC_SOAP_DOTNET_ERROR. (2210)..

Gravidade

30: Erro grave

Explanation

Um erro de SOAP foi detectado MQCC_FAILED (2) MQRC_SOAP_DOTNET_ERROR. (2210)..

Resposta

Verifique os logs do WebSphere MQ para obter a razão da falha

AMQ9940

Mensagem de relatório retornada em MQWebResponse. MQCC_FAILED (2) MQRC_SOAP_DOTNET_ERROR. (2210)..

Gravidade

30: Erro grave

Explanation

Mensagem de relatório retornada em MQWebResponse. MQCC_FAILED (2) MQRC_SOAP_DOTNET_ERROR. (2210)..

Resposta

Verifique a mensagem de relatório para obter o motivo da falha

AMQ9941

Nenhum cabeçalho RFH2 reconhecido. MQCC_FAILED (2) MQRCCF_MD_FORMAT_ERROR (3023)..

Gravidade

30: Erro grave

Explanation

Nenhum cabeçalho RFH2 reconhecido. MQCC_FAILED (2) MQRCCF_MD_FORMAT_ERROR (3023)..

Resposta

Verifique por que a mensagem está sendo enviada sem cabeçalho RFH2 .

AMQ9942

O formato da mensagem não é MQFMT_NONE MQCC_FAILED (2) MQRC_RFH_FORMAT_ERROR (2421).

Gravidade

30: Erro grave

Explanation

O formato da mensagem não é MQFMT_NONE MQCC_FAILED (2) MQRC_RFH_FORMAT_ERROR (2421).

Resposta

Corrija o formato da mensagem e tente novamente

AMQ9943

Versão RFH2 não reconhecida. MQCC_FAILED (2) MQRC_RFH_FORMAT_ERROR (2421).

Gravidade

30: Erro grave

Explanation

Versão RFH2 não reconhecida. MQCC_FAILED (2) MQRC_RFH_FORMAT_ERROR (2421).

Resposta

Corrija a versão na mensagem RFH2 e tente novamente.

AMQ9944

Comprimento RFH2 inválido. MQCC_FAILED (2) MQRC_RFH_FORMAT_ERROR (2421).

Gravidade

30: Erro grave

Explanation

Comprimento RFH2 inválido. MQCC_FAILED (2) MQRC_RFH_FORMAT_ERROR (2421).

Resposta

Corrija o comprimento RFH2 e tente novamente.

AMQ9945

Comprimento da pasta RFH2 <insert_3> inválido.. MQCC_FAILED (2) MQRC_RFH_FORMAT_ERROR (2421).

Gravidade

30: Erro grave

Explanation

Comprimento da pasta RFH2 <insert_3> inválido.. MQCC_FAILED (2) MQRC_RFH_FORMAT_ERROR (2421).

Resposta

Corrija a mensagem RFH2 e tente novamente.

AMQ9946

Comprimento da mensagem real inválido MQCC_FAILED (2) MQRC_RFH_FORMAT_ERROR (2421).

Gravidade

30: Erro grave

Explanation

Comprimento da mensagem real inválido MQCC_FAILED (2) MQRC_RFH_FORMAT_ERROR (2421).

Resposta

Corrija a mensagem RFH2 e tente novamente.

AMQ9947

RFH2 Pasta <insert_3> <insert_4>. MQCC_FAILED (2) MQRC_RFH_FORMAT_ERROR (2421).

Gravidade

30: Erro grave

Explanation

RFH2 Pasta <insert_3> <insert_4>. MQCC_FAILED (2) MQRC_RFH_FORMAT_ERROR (2421).

Resposta

Corrija a sintaxe / formato da pasta RFH2 e tente novamente.

AMQ9948

Limite de Restauração excedido. MQCC_FAILED (2) MQRC_BACKOUT_THRESHOLD_ALCANÇADA (2362)

Gravidade

30: Erro grave

Explanation

Limite de Restauração excedido. MQCC_FAILED (2) MQRC_BACKOUT_THRESHOLD_ALCANÇADA (2362)

Resposta

Corrija o limite de restauração e tente novamente.

AMQ9949

<insert_3> ausente de RFH2. MQCC_FAILED (2) MQRC_RFH_PARM_MISSING (2339)..

Gravidade

30: Erro grave

Explanation

<insert_3> ausente de RFH2. MQCC_FAILED (2) MQRC_RFH_PARM_MISSING (2339)..

Resposta

Corrija a mensagem RFH2 e tente novamente.

AMQ9950

Serviço de destino ausente da URL SOAP. MQCC_FAILED (2) MQRC_SOAP_URL_ERROR (2212).

Gravidade

30: Erro grave

Explanation

Serviço de destino ausente da URL SOAP. MQCC_FAILED (2) MQRC_SOAP_URL_ERROR (2212).

Resposta

Corrija a URL e tente novamente.

AMQ9951

Solicitação assíncrona enfileirada com êxito. MQCC_OK (0).

Gravidade

30: Erro grave

Explanation

Solicitação assíncrona enfileirada com êxito. MQCC_OK (0).

Resposta

Aguarde a resposta se alguma for esperada.

AMQ9952

Tipo de mensagem inesperado recebido. MQCC_FAILED (2) MQRC_UNEXPECTED_MSG_TYPE. (2215).

Gravidade

30: Erro grave

Explanation

Uma mensagem do tipo errado foi recebida; por exemplo, uma mensagem de relatório foi recebida quando uma não tinha sido solicitada

Resposta

Se você estiver executando o SOAP do WebSphere MQ usando o emissor SOAP/WebSphere MQ fornecido pela IBM, entre em contato com a IBM. Se você estiver executando o SOAP do WebSphere MQ usando um emissor sob medida, verifique se a mensagem de solicitação SOAP/WebSphere MQ possui as opções corretas

AMQ9953

O ContentType ou o TransportVersion no cabeçalho RFH2 têm o valor errado. MQCC_FAILED (2) MQRC_RFH_HEADER_FIELD_ERROR (2228)

Gravidade

30: Erro grave

Explanation

O ContentType ou o TransportVersion no cabeçalho RFH2 têm o valor errado. MQCC_FAILED (2) MQRC_RFH_HEADER_FIELD_ERROR (2228)

Resposta

Corrija o formato da mensagem e tente novamente

AMQ9954

ViaTran..Redirecionamento chamado da transação MQCC_FAILED (2) MQRC_SOAP_DOTNET_ERROR (2410)

Gravidade

30: Erro grave

Explanation

ViaTran..Redirecionamento chamado da transação MQCC_FAILED (2) MQRC_SOAP_DOTNET_ERROR (2410)

Resposta

Certifique-se de ViaTran.O redirecionamento é chamado apenas em uma transação

AMQ9955

Uso: amqswsdl [?] Uri inputFile outputFile

Gravidade

0: Informações

Explanation

Isto mostra a utilização correta.

Resposta

Nenhum.

AMQ9990 (IBM i)

A palavra-chave <insert_3> não é válida para este comando ou o comando está incompleto

Gravidade

40: Erro de Parada

Explanation

O comando está incompleto ou uma palavra-chave inválida foi especificada ou o valor de parâmetro da palavra-chave não foi especificado.

Resposta

Conclua o comando ou corrija a palavra-chave ou inclua o valor de parâmetro e, em seguida, tente o comando novamente.

AMQ9991 (IBM i)

O valor especificado não é permitido pelo comando.

Gravidade

40: Erro de Parada

Explanation

<insert_3> não válido para o parâmetro <insert_4>.

Resposta

Insira um dos valores definidos para o parâmetro e tente o comando novamente. Mais informações sobre parâmetros e comandos podem ser encontradas no manual de referência de CL ou no manual do programa licenciado apropriado

AMQ9992 (IBM i)

Um parêntese correspondente não localizado.

Gravidade

40: Erro de Parada

Explanation

Um parêntese esquerdo ou direito correspondente está omisso.

Resposta

Inclua o parêntese ausente ou remova o parêntese extra..

AMQ9999

O programa do canal terminou de forma anormal.

Gravidade

30: Erro grave

Explanation

O programa do canal <insert_3> terminou de forma anormal.

Resposta

Consulte as mensagens de erro anteriores do programa do canal <insert_3> nos arquivos de erro para determinar a causa da falha. Para obter mais informações, consulte [Determinação de problema no DQM](#)

Mensagens AMQXR

AMQCO1001E

O serviço MQXR capturou comunicações inesperadamente exceção={0}(Exceção).

Explanation

Uma exceção foi capturada pelo Gerenciador de Comunicações e uma ação razoável não pôde ser tomada em resposta à exceção.

Ação do usuário

Investigue e resolva a causa da exceção subjacente.

AMQCO1002E

Uma chave de seleção={0} foi localizada em um estado inesperado

Explanation

Uma chave de seleção foi localizada em um estado que não era esperado.

Ação do usuário

Contate o centro de assistência IBM.

AMQCO1003E

Conexão={0}(Conexão) possui dados insuficientes disponíveis para satisfazer uma solicitação get.

Explanation

O aplicativo tentou ler mais dados do que os que estavam disponíveis no momento. Depois que o aplicativo processar as informações disponíveis, ele deverá liberar o controle e aguardar uma nova chamada, quando mais dados estiverem disponíveis.

Ação do usuário

Altere o aplicativo para manipular essa exceção ou use `Connection.available()` antes que o método `get()` seja chamado para determinar se o `get()` será bem-sucedido.

AMQCO1004E

Erro de Fechamento de Conexão: {0}.

Explanation

Ocorreu um erro quando uma conexão foi fechada. A sessão pode não ter sido concluída normalmente.

Ação do usuário

Verifique se a sessão foi concluída normalmente.

AMQCO1005E

Arquivo de repositório de chave SSL inválido ou não localizado para o canal "{1}". A seguinte exceção foi emitida: {0}

Explanation

O arquivo do repositório de chaves SSL especificado para o canal não é válido..

Ação do usuário

Verifique a validade de um arquivo de repositório de chaves SSL especificado

AMQCO1006I

O canal "{0}" parou.

Explanation

O canal foi interrompido. Nenhuma comunicação adicional com clientes ocorrerá neste canal.

Ação do usuário

Nenhuma ação é necessária.

AMQCO1007E

Conexão "{0}" não enviou ou recebeu dados para "{1}" milissegundos e foi fechada.

Explanation

O aplicativo configurou o cronômetro inativo na conexão para {1} milissegundos, mas não enviou ou recebeu nenhum dado nesse tempo, portanto, a conexão foi encerrada.

Ação do usuário

Determine a razão pela qual a conexão não enviou ou recebeu dados e, se apropriado, configure o `idleTimer` com um valor mais longo.

AMQCO1008E

Ocorreu um erro de Handshake SSL quando um cliente em "{1}" tentou conectar-se ao canal "{0}": {2}.

Explanation

Ocorreu um erro ao executar um handshake SSL com um aplicativo cliente. Isso geralmente ocorre porque o cliente está apresentando certificados nos quais o serviço MQXR não confia

Ação do usuário

Use as informações na exceção para diagnosticar e corrigir o problema.

AMQCO1009E

Um nome de armazenamento de chaves inválido = "{1}" foi especificado.

Explanation

O nome de armazenamento de chaves ou a frase secreta especificada não é válida.

Ação do usuário

Especifique um nome do arquivo de armazenamento de chaves e senha válidos.

AMQCO1010E

Ocorreu uma exceção de SSL quando um cliente em "{1}" tentou se conectar ao canal "{0}": {2}.

Explanation

Ocorreu um erro ao executar uma operação SSL com um aplicativo cliente.

Ação do usuário

Use as informações na exceção para diagnosticar e corrigir o problema.

AMQCO2001E

Ocorreu um erro (análise: {0}) e um arquivo Failure Data Capture (FDC) foi gravado.

Explanation

Um problema foi detectado e um arquivo FDC foi gravado para auxiliar nos diagnósticos.

Ação do usuário

Consulte o arquivo FDC e tente resolver o problema. Se o problema não puder ser resolvido, entre em contato com o centro de suporte IBM.

AMQCO2002I

O rastreamento está desativado..

Explanation

O rastreamento do Serviço MQXR (usado para diagnosticar problemas) não está em execução atualmente.

Ação do usuário

Nenhuma ação é necessária.

AMQCO2003I

O rastreamento está ativado..

Explanation

O rastreamento do Serviço MQXR (usado para diagnosticar problemas) está em execução atualmente.

Ação do usuário

Nenhuma ação é necessária.

AMQCO2004I

"{0}" instâncias da mensagem "{1}" foram suprimidas.

Explanation

O número {0} do identificador de mensagem "{1}" foi suprimido do log desde que a última mensagem com esse identificador foi gravada...

Ação do usuário

Nenhuma ação adicional é necessária além daquela para a mensagem suprimida.

AMQCO9999E

{0}

Explanation

Se a mensagem não oferecer informações suficientes, verifique as mensagens anteriores para obter mais ajuda.

Ação do usuário

Consulte as mensagens anteriores para obter informações adicionais.

AMQHT1001E

Texto inválido={0}(Sequência) foi localizado em uma solicitação ou resposta de HTTP.

Explanation

Uma solicitação ou resposta HTTP continha dados inesperados não descritos em "https://www.w3.org/pub/WWW/Protocols/".

Ação do usuário

Verifique se o originador ou a origem do pedido ou resposta de HTTP está produzindo pedidos ou respostas válidas.

AMQHT1002E

Cabeçalho de HTTP text={0}(String) era inválido.

Explanation

Um pedido ou resposta de HTTP continha texto inesperado.

Ação do usuário

Verifique se o originador ou a origem do pedido ou resposta de HTTP está produzindo pedidos ou respostas válidas.

AMQHT1003E

Texto inválido no local={0} em string={1}(String).

Explanation

Uma sequência JSON (Java Script Object Notation) continha dados inesperados não descritos em "http://www.json.org/".

Ação do usuário

Verifique se o originador ou o JSON está produzindo dados válidos

AMQHT2001E

WebSocket Fechar, código de status = {0}

Explanation

O websocket foi fechado pela extremidade remota.

Ação do usuário

Examine o código de status do WebSocket e determine por que o WebSocket foi fechado se isso não era esperado.

AMQHT9999E

{0}

Explanation

Se a mensagem não oferecer informações suficientes, verifique as mensagens anteriores para obter mais ajuda.

Ação do usuário

Consulte as mensagens anteriores para obter informações adicionais.

AMQXR0001I

O cliente {0} desconectou normalmente.

Explanation

Um fluxo de desconexão do MQTT foi recebido e processado.

Ação do usuário

Nenhum.

AMQXR0002E

No canal {2}, um {1} lançável resultou quando o serviço MQXR recebeu uma mensagem de um cliente MQTT {0}.

Explanation

Dados inválidos foram recebidos de uma conexão de rede e não podem ser processados; a conexão está fechada pelo servidor.

Ação do usuário

Determine porque o cliente enviou dados que não podem ser interpretados.

AMQXR0003I

MQXR JAAS {0} : {1}.

Explanation

O retorno de chamada JAAS no serviço MQXR solicitou que a mensagem fosse exibida ao usuário.

Ação do usuário

Determine a causa do problema de segurança descrito no texto da mensagem emitida pelo JAAS.

AMQXR0004E

O verbo do MQSeries={0}(Cadeia) retornou cc={1}(int) {2} rc={3}(int) {4}.

Explanation

Um verbo do WebSphere MQ retornou um código de razão e conclusão inesperado.

Ação do usuário

Consulte o código de razão para determinar o que causou o erro.

AMQXR0005I

Executando {0}, versão {1}.

Explanation

O comando está executando.

Ação do usuário

Nenhum.

AMQXR0006E

Argumento inválido {0} Uso: runMQXRService -m <queueManagerNome> -d <Qmgr Data Directory>
-g <MQ Global Data Directory>

Explanation

Os argumentos do comando runMQXRService estão incorretos.

Ação do usuário

Corrija o comando.

AMQXR0007E

Argumento inválido {0} Uso: endMQXRService -m <queueManagerNome> -d <Qmgr Data Directory>
-g <MQ Global Data Directory>

Explanation

Os argumentos do comando endMQXRService estão incorretos.

Ação do usuário

Corrija o comando.

AMQXR0008E

Exceção durante o início do serviço MQXR: {0}

Explanation

O serviço MQXR foi iniciado, mas encontrou um problema. Erros ou FDCs anteriores fornecerão mais detalhes.

Ação do usuário

Use erros anteriores ou FDCs para diagnosticar e resolver o problema e, em seguida, reinicie o serviço MQXR

AMQXR0009E

Exceção durante o encerramento do serviço MQXR: {0}

Explanation

O serviço MQXR estava sendo encerrado, mas encontrou um problema. Erros ou FDCs anteriores fornecerão mais detalhes.

Ação do usuário

Use erros anteriores ou FDCs para diagnosticar e resolver o problema

AMQXR0010E

Um ClientIdentifier {0} inválido foi recebido de "{1}" em um pacote MQTT CONNECT no canal {2}.

Explanation

O serviço MQXR recebeu um ClientIdentifier que não era válido porque continha poucos ou muitos caracteres, ou os caracteres não eram válidos em um nome de gerenciador de filas.

Ação do usuário

Altere o ClientIdentifier para usar caracteres válidos.

AMQXR0011E

Ocorreu um erro durante uma publicação no tópico "{3}" de ClientIdentifier "{0}" UserName "{1}" no canal "{2}". Um código de razão de "{5}" "{6}" foi recebido durante uma operação "{4}".

Explanation

A publicação do cliente não pôde ser concluída

Ação do usuário

Usando o código de razão, diagnostique a causa do problema, altere a configuração (do cliente ou do servidor, conforme apropriado) e, em seguida, tente publicar novamente.

AMQXR0012E

Ocorreu um erro ao se inscrever em tópico (s) "{3}" para ClientIdentifier "{0}" userNamer "{1}" no canal "{2}". Um código de razão de "{5}" "{6}" foi recebido durante uma operação "{4}".

Explanation

A assinatura do cliente não pôde ser concluída

Ação do usuário

Usando o código de razão, diagnostique a causa do problema, altere a configuração (do cliente ou do servidor, conforme apropriado) e, em seguida, reconecte o cliente e tente a assinatura novamente.

AMQXR0013E

Erro ao iniciar canal "{0}" (no host: "{1}" e porta "{2}"). A exceção foi "{3}" "

Explanation

O serviço não pôde atender as conexões na porta especificada

Ação do usuário

Use a exceção para diagnosticar e retificar o problema e, em seguida, reinicie o canal afetado.

AMQXR0014E

Erro ao iniciar canal "{0}". Consulte os erros ou FDCs anteriores para obter mais detalhes

Explanation

O serviço não pôde atender as conexões na porta especificada devido a problemas que foram relatados em erros ou FDCs anteriores.

Ação do usuário

Use os erros ou FDCs precedentes para diagnosticar e retificar o problema e, em seguida, reinicie o canal afetado.

AMQXR0015I

O Serviço MQXR foi iniciado com êxito ({0} canais em execução, {1} canais interrompidos)

Explanation

O serviço MQXR concluiu o processamento que ocorre na inicialização

Ação do usuário

Nenhuma ação é necessária.

AMQXR0016I

O canal "{0}" foi iniciado.

Explanation

Este canal agora está disponível para conexões do cliente

Ação do usuário

Nenhuma ação necessária

AMQXR0017I

Um novo canal (chamado "{0}") foi criado

Explanation

Em resposta a um pedido de um usuário, um novo canal foi criado

Ação do usuário

Nenhuma ação necessária

AMQXR0018I

O canal "{0}" foi mudado

Explanation

Em resposta a um pedido de um usuário, algumas configurações no canal foram alteradas. Algumas configurações não têm efeito até o canal ser reiniciado.

Ação do usuário

Nenhuma ação necessária

AMQXR0019I

O canal "{0}" foi excluído

Explanation

Em resposta a um pedido de um usuário, um novo canal foi excluído

Ação do usuário

Nenhuma ação necessária

AMQXR0020I

O canal "{0}" foi limpo

Explanation

Os clientes foram desconectados deste canal e o estado associado a eles foi removido

Ação do usuário

Nenhuma ação necessária

AMQXR0021W

Cliente "{0}" no endereço de rede "{1}" desconectado anormalmente com exceção "{2}".

Explanation

Um cliente MQTT foi desconectado da rede pela razão mostrada pela exceção.

Ação do usuário

Consulte a causa de exceções para determinar se a ação é necessária

AMQXR0022I

Cliente "{0}" conectado anteriormente no endereço de rede "{1}" agora conectado em "{2}".

Explanation

Uma nova conexão foi feita para o cliente utilizando uma existente.

Ação do usuário

Nenhuma, se isto foi intencional.

AMQXR0023I

Versão de protocolo MQTT não suportada no canal {1}, a exceção {0} foi lançada.

Explanation

Um cliente MQTT tentou se conectar usando uma versão de protocolo não suportada, a conexão foi encerrada pelo servidor.

Ação do usuário

Reconfigure o cliente para usar uma versão de protocolo suportada

AMQXR0024I

Um Daemon de Telemetria para dispositivos tentou se conectar usando seu protocolo privado no canal {1}, a exceção {0} foi lançada.

Explanation

O daemon de Telemetria para dispositivos possui um protocolo privado para comunicação. Este protocolo não é suportado e a conexão foi encerrada pelo servidor.

Ação do usuário

Nenhuma ação do usuário é necessária, o daemon deve reconectar-se com um protocolo suportado. Para remover essa mensagem, reconfigure o daemon de Telemetria para dispositivos para não usar o protocolo privado para essa conexão.

AMQXR0030W

Mensagem inválida de ClientIdentifier "{0}"

Explanation

A Mensagem de Desejo no pacote de Conexão está malformada, a conexão do cliente foi encerrada pelo servidor.

Ação do usuário

Verifique o aplicativo cliente e certifique-se de que a mensagem de desejo tenha um nome de tópico com comprimento não zero e um Qos válido.

AMQXR1001E

Mensagem MQTTV3Exception={0}(Cadeia).

Explanation

Uma instância de com.ibm.mqttv3.internal.MQTTException foi capturada e dividida.

Ação do usuário

Contate o centro de assistência IBM.

AMQXR1002E

Mensagem MQTTV5Exception={0}(Cadeia).

Explanation

Uma instância de com.ibm.encoding.internal.MQTTException foi capturada e dividida.

Ação do usuário

Contate o centro de assistência IBM.

AMQXR1003E

Um tipo de mensagem inválido = {0}(byte) foi recebido.

Explanation

Um tipo de mensagem MQTT inválida foi recebida. A conexão foi interrompida.

Ação do usuário

O cliente conectado ao serviço MQXR está enviando mensagens MQTT inválidas. \ Descubra qual cliente se conectou ao serviço MQXR e quais dados foram enviados. Entre em contato com o provedor do código do cliente. Se estiver usando um cliente fornecido na instalação do WebSphere MQ , \ entre em contato com o centro de suporte IBM .

AMQXR1004E

Uma mensagem inválida version={0}(byte) subVersion={1}(byte) foi recebida.

Explanation

Uma versão da mensagem MQTT inválida foi recebida. A conexão foi interrompida.

Ação do usuário

O cliente conectado ao serviço MQXR está enviando mensagens MQTT inválidas. Descubra qual cliente se conectou ao serviço MQXR e quais dados foram enviados. Entre em contato com o provedor do código do cliente. Se estiver usando um cliente fornecido na instalação do WebSphere MQ, entre em contato com o centro de suporte IBM.

AMQXR1005E

Uma mensagem inválida foi={0}(Hex) recebida.

Explanation

Uma mensagem MQTT inválida foi recebida. A conexão foi interrompida.

Ação do usuário

O cliente conectado ao serviço MQXR está enviando mensagens MQTT inválidas. Descubra qual cliente se conectou ao serviço MQXR e quais dados foram enviados. Entre em contato com o provedor do código do cliente. Se estiver usando um cliente fornecido na instalação do WebSphere MQ, entre em contato com o centro de suporte IBM.

AMQXR10006E

Uma mensagem MQTT com um MultiByteLength = {0}(long) inválido foi recebida.

Explanation

Uma mensagem MQTT inválida contendo um comprimento de vários bytes inválido foi recebida. A conexão foi interrompida.

Ação do usuário

O aplicativo cliente MQTT pode ter enviado dados incorretos, o que é interpretado como um comprimento incorreto. Verifique o aplicativo cliente MQTT e se ele está enviando dados corretos. Entre em contato com o provedor do código do cliente. Se estiver usando um cliente fornecido na instalação do WebSphere MQ, entre em contato com o centro de suporte IBM.

AMQXR1007E

Um tipo de Atributo inválido ={0}(int) foi localizado.

Explanation

Um atributo MQTT inválido foi localizado. O processamento desta mensagem está abandonado e a conexão foi encerrada.

Ação do usuário

Reúna diagnósticos e entre em contato com o centro de suporte da IBM

AMQXR1008E

Uma mensagem mapeada inválida foi detectada devido a {0}(String).

Explanation

Uma Mensagem mapeada inválida foi localizada, ela não pode ser processada.

Ação do usuário

Determine de onde a mensagem veio e corrija as mensagens para que elas não sejam mensagens mapeadas ou sejam criadas com o formato correto.

AMQXR1009E

Uma mensagem WebSocket inválida foi detectada devido a {0}(Sequência).

Explanation

Uma mensagem WebSocket inválida foi localizada, ela não poderá ser processada.

Ação do usuário

Determine de onde veio a mensagem e corrija as mensagens para que elas tenham o formato correto.

AMQXR1010E

Uma mensagem inválida qos={0}(int) foi recebida.

Explanation

Uma MQTT qos inválida foi recebida.

Ação do usuário

O cliente conectado ao serviço MQXR está enviando mensagens MQTT inválidas. Descubra qual cliente se conectou ao serviço MQXR e quais dados foram enviados. Entre em contato com o provedor do código do cliente. Se estiver usando um cliente fornecido na instalação do WebSphere MQ, entre em contato com o centro de suporte IBM.

AMQXR2001E

O comando para encerrar o serviço MQXR falhou ao se conectar ao gerenciador de filas {0}. Exceção: {1}

Explanation

A camada administrativa não pôde se conectar ao gerenciador de filas.

Ação do usuário

Se o gerenciador de filas não estiver mais executando, nenhuma ação será necessária. Se o gerenciador de filas ainda estiver executando, verifique o motivo pelo qual a camada administrativa não pode se conectar.

AMQXR2002E

O comando para encerrar o serviço MQXR falhou ao abrir a fila {0}. Exceção: {1}

Explanation

A camada administrativa não pôde abrir a fila necessária para enviar um pedido de encerramento do serviço MQXR.

Ação do usuário

Determine o motivo pelo qual a fila não pôde ser aberta e tente parar o serviço novamente.

AMQXR2003E

O comando para encerrar o serviço MQXR falhou: Operação com falha: {0} Exceção ({1}): {2}

Explanation

A camada administrativa falhou ao colocar ou obter uma mensagem necessária para parar o serviço MQXR.

Ação do usuário

Corrija o problema e tente parar o serviço novamente.

AMQXR2004E

Erro ao parar o serviço MQXR. Código de conclusão: {0} Motivo: {1}

Explanation

Erro durante o encerramento do serviço MQXR.

Ação do usuário

Use o código de razão para diagnosticar o problema.

AMQXR2005E

Erro ao liberar recursos do gerenciador de filas. Objeto: {0} Exceção: {1}

Explanation

Ao limpar recursos, o comando EndMQXRService encontrou um problema temporário.

Ação do usuário

Nenhum.

AMQXR2010E

O serviço MQXR não pôde acessar o arquivo: {0}. Exceção: {1}

Explanation

O arquivo é inválido, tem um formato inválido ou possui permissões incorretas.

Ação do usuário

Verifique as permissões do arquivo e se ele é válido.

AMQXR2011I

Propriedade {0}, valor {1}

Explanation

O comando runMQXRService leu uma propriedade com o valor designado.

Ação do usuário

Nenhum.

AMQXR2012E

Chave de propriedade inválida={0}, valor={1}

Explanation

O comando runMQXRService leu um arquivo de propriedades incorreto.

Ação do usuário

Consulte a propriedade incorreta, corrija-a e emita o comando novamente.

AMQXR2014E

Falha ao renomear {0} para {1}

Explanation

Não foi possível renomear o arquivo

Ação do usuário

Examine as permissões no arquivo e diretório de destino e altere-as, se necessário

AMQXR2013E

Métodos de autenticação duplicados especificados para canal={0}, anterior={1}, duplicado={2}

Explanation

O comando runMQXRService leu um arquivo de propriedades que especifica dois métodos de autenticação, apenas um é permitido.

Ação do usuário

Consulte o arquivo de propriedades e localize a definição do canal nomeado. Corrija o arquivo para especificar um único método de autenticação e reinicie o canal.

AMQXR2014E

A exceção a seguir foi lançada durante o início de um canal MQXR, channelName = "{0}": {1}

Explanation

Um canal MQXR estava sendo inicializado, mas encontrou um problema. Erros ou FDCs anteriores fornecerão mais detalhes.

Ação do usuário

Use erros anteriores ou FDCs para diagnosticar e resolver o problema, em seguida, reinicie o canal MQXR.

AMQXR2015E

A exceção a seguir foi lançada durante a parada de um canal MQXR, channelName = "{0}": {1}

Explanation

Um canal MQXR estava sendo parado, mas encontrou um problema. Erros ou FDCs anteriores fornecerão mais detalhes.

Ação do usuário

Use erros anteriores ou FDCs para diagnosticar e resolver o problema, em seguida, reinicie o canal MQXR.

AMQXR2020E

O cliente {0} tentou cancelar assinatura do tópico "{1}" ao qual ele não está inscrito.

Explanation

Um cliente MQTT tentou cancelar assinatura a partir de um tópico em que ele não estava inscrito.

Ação do usuário

Verifique se a lógica do aplicativo está correta e verifique por erros anteriores que poderiam ter causado a entrada do aplicativo em um estado inconsistente.

AMQXR2021E

O cliente {0} tentou cancelar a assinatura da fila "{1}" à qual não está inscrito.

Explanation

Um cliente MQTT tentou cancelar assinatura a partir de uma fila na qual ele não estava inscrito.

Ação do usuário

Verifique se a lógica do aplicativo está correta e verifique por erros anteriores que poderiam ter causado a entrada do aplicativo em um estado inconsistente.

AMQXR2050E

Não é possível carregar a configuração de JAAS: {0}. Ocorreu a seguinte exceção {1}

Explanation

A configuração de JAAS que tentou autenticar um usuário na conexão não conseguiu ser carregada

Ação do usuário

Verifique se a configuração de JAAS selecionada por um canal existe (e se é válida) no arquivo jaas.config

AMQXR2051E

LogIn com falha para o ClientIdentifier {0} com a exceção {1}.

Explanation

O login de JAAS falhou com a exceção mostrada.

Ação do usuário

Verifique se o nome do usuário e a senha enviados pelo cliente estão corretos.

AMQXR2053E

Erro em uma factory de rastreo. Ocorreu a seguinte exceção {1}

Explanation

Houve um problema ao iniciar ou ao parar o rastreo.

Ação do usuário

Use a exceção para diagnosticar e retificar o problema e, em seguida, reinicie o rastreo.

AMQXR9999E

{0}

Explanation

Se a mensagem não oferecer informações suficientes, verifique as mensagens anteriores para obter mais ajuda.

Ação do usuário

Consulte as mensagens anteriores para obter informações adicionais.

Mensagens MQJMS

Lista de mensagens com números de mensagens começando com MQJMS.

<i>Tabela 3. Mensagens MQJMS.</i>		
Lista de números de mensagens, constantes e texto explicativo para mensagens que iniciam com MQJMS		
ID da Mensagem	Constante da mensagem	Descrição
MQJMS000	MQJMS_EXCEPTION_ILLEGAL_STATE	O método "{0}" foi chamado em um horário ilegal ou inadequado ou se o provedor não estiver em um estado apropriado para a operação solicitada.
MQJMS002	MQJMS_EXCEPTION_INVALID_CLIENTID	As classes do WebSphere MQ para JMS tentaram configurar o ID de cliente inválido da conexão.
MQJMS003	MQJMS_EXCEPTION_INVALID_DESTINATION	O destino não foi compreendido ou não é mais válido.
MQJMS004	MQJMS_EXCEPTION_INVALID_SELECTOR	As classes do WebSphere MQ para JMS forneceram ao JMS Provider um seletor de mensagem com sintaxe inválida.
MQJMS005	MQJMS_EXCEPTION_MESSAGE_EOF	Ocorreu a finalização inesperada do fluxo quando uma StreamMessage ou BytesMessage está sendo lida.
MQJMS006	MQJMS_EXCEPTION_MESSAGE_FORMAT	As classes do WebSphere MQ para JMS tentam utilizar um tipo de dados não suportado por uma mensagem ou tentam ler dados no tipo incorreto.
MQJMS007	MQJMS_EXCEPTION_MESSAGE_NOT_READABLE	As classes do WebSphere MQ para JMS tentaram ler uma mensagem de gravação.
MQJMS008	MQJMS_EXCEPTION_MESSAGE_NOT_WRITABLE	As classes do WebSphere MQ para JMS tentaram gravar uma mensagem de leitura.
MQJMS009	MQJMS_EXCEPTION_RESOURCE_ALLOCATION	As classes do WebSphere MQ para JMS não podem alocar os recursos necessários para um método.
MQJMS010	MQJMS_EXCEPTION_TRANSACTION_IN_PROGRESS	Operação inválida devido a uma transação em progresso.

Tabela 3. Mensagens MQJMS.

Lista de números de mensagens, constantes e texto explicativo para mensagens que iniciam com MQJMS
(continuação)

ID da Mensagem	Constante da mensagem	Descrição
MQJMS0011	MQJMS_EXCEPTION_TRANSACTION_ROLLED_BACK	A chamada ao Session.commit resultou em uma recuperação da transação atual.
MQJMS1000	MQJMS_EXCEPTION_MSG_CREATE_ERROR	Falha ao criar a mensagem JMS.
MQJMS1001	MQJMS_EXCEPTION_UNKNOWN_ACK_MODE	Modo de reconhecimento desconhecido "{0}'.
MQJMS1004	MQJMS_EXCEPTION_CONNECTION_CLOSED	Conexão fechada.
MQJMS1005	MQJMS_EXCEPTION_BAD_STATE_TRANSITION	Transição de estado não tratada de "{0}' para "{1}'.
MQJMS1006	MQJMS_EXCEPTION_BAD_VALUE	valor inválido para "{0}": "{1}'.
MQJMS1007	MQJMS_E_BAD_EXIT_CLASS	falha ao criar instância da classe de saída "{0}'.
MQJMS1008	MQJMS_E_UNKNOWN_TRANSPORT	valor desconhecido de transportType: "{0}'.
MQJMS1009	MQJMS_E_NO_STR_CONSTRUCTOR	Nenhum construtor com o argumento de cadeia.
MQJMS1010	MQJMS_E_NOT_IMPLEMENTED	não implementado.
MQJMS1011	MQJMS_E_SECURITY_CREDS_INVALID	credenciais de segurança não podem ser especificadas ao utilizar as ligações do MQ.
MQJMS1012	MQJMS_E_NO_MSG_LISTENER	nenhum listener de mensagens.
MQJMS1013	MQJMS_E_SESSION_ASYNC	operação inválida enquanto a sessão está utilizando a entrega assíncrona.
MQJMS1014	MQJMS_E_IDENT_PRO_INVALID_OP	operação inválida para o produtor identificado.
MQJMS1015	MQJMS_E_UNKNOWN_TARGET_CLIENT	valor desconhecido do cliente de destino: "{0}'.
MQJMS1016	MQJMS_E_INTERNAL_ERROR	ocorreu um erro interno. Entre em contato com o administrador do sistema. Detalhe: "{0}'.
MQJMS1017	MQJMS_E_NON_LOCAL_RXQ	fila MQ não local não válida para receber ou navegar.
MQJMS1018	MQJMS_E_NULL_CONNECTION	nenhuma conexão válida disponível.

Tabela 3. Mensagens MQJMS.

Lista de números de mensagens, constantes e texto explicativo para mensagens que iniciam com MQJMS
(continuação)

ID da Mensagem	Constante da mensagem	Descrição
MQJMS1019	MQJMS_E_SESSION_NOT_TRANSACTED	operação inválida para sessão não transacionada.
MQJMS1020	MQJMS_E_SESSION_IS_TRANSACTED	operação inválida para sessão transacionada.
MQJMS1021	MQJMS_E_RECOVER_BO_FAILED	falha na recuperação: mensagens não reconhecidas podem não ser entregues novamente.
MQJMS1022	MQJMS_E_REDIRECT_FAILED	falha ao redirecionar mensagem.
MQJMS1023	MQJMS_E_ROLLBACK_FAILED	Falha da recuperação.
MQJMS1024	MQJMS_E_SESSION_CLOSED	sessão fechada.
MQJMS1025	MQJMS_E_BROWSE_MSG_FAILED	falha ao procurar a mensagem.
MQJMS1026	MQJMS_E_EXCP_LSTNR_FAILED	ExceptionListener lançou a exceção: "{0}".
MQJMS1027	MQJMS_E_BAD_DEST_STR	falha ao reconstituir o destino de "{0}".
MQJMS1028	MQJMS_EXCEPTION_NULL_ELEMENT_NAME	o nome de elemento é nulo.
MQJMS1029	MQJMS_EXCEPTION_NULL_PROPERTY_NAME	o nome da propriedade é nulo.
MQJMS1030	MQJMS_EXCEPTION_BUFFER_TOO_SMALL	o buffer fornecido pelo aplicativo é muito pequeno.
MQJMS1031	MQJMS_EXCEPTION_UNEXPECTED_ERROR	ocorreu um erro interno. Entre em contato com o administrador do sistema.
MQJMS1032	MQJMS_E_CLOSE_FAILED	close () falhou devido a "{0}".
MQJMS1033	MQJMS_E_START_FAILED	start () falhou devido a "{0}".
MQJMS1034	MQJMS_E_MSG_LSTNR_FAILED	MessageListener lançou: "{0}".
MQJMS1042	MQJMS_E_DELIVERY_MODE_INVALID	Modo de Entrega inválido.
MQJMS1044	MQJMS_E_INVALID_HEX_STRING	A sequência não é um número hexadecimal válido-"{0}".

Tabela 3. Mensagens MQJMS.

Lista de números de mensagens, constantes e texto explicativo para mensagens que iniciam com MQJMS
(continuação)

ID da Mensagem	Constante da mensagem	Descrição
MQJMS1045	MQJMS_E_S390_DOUBLE_T00_BIG	Número fora do intervalo para precisão dupla S/390 Flutuação "{0}".
MQJMS1046	MQJMS_E_BAD_CCSD	O conjunto de caracteres "{0}" não é suportado.
MQJMS1047	MQJMS_E_INVALID_MAP_MESSAGE	A mensagem de mapeamento possui um formato incorreto.
MQJMS1048	MQJMS_E_INVALID_STREAM_MESSAGE	A mensagem de fluxo possui um formato incorreto.
MQJMS1049	MQJMS_E_BYTE_TO_STRING	As classes do WebSphere MQ para JMS tentaram converter uma matriz de byte em uma Cadeia.
MQJMS1050	MQJMS_E_BAD_RFH2	O cabeçalho de MQRFH2 possui um formato incorreto.
MQJMS1051	MQJMS_MSG_CLASS	Classe do JMS Message.
MQJMS1052	MQJMS_E_BAD_MSG_CLASS	Classe do JMS Message Irreconhecível.
MQJMS1053	MQJMS_E_INVALID_SURROGATE	O substituto UTF-16 inválido detectou "{0}".
MQJMS1054	MQJMS_E_INVALID_ESCAPE	Sequência de escape XML inválida detectada "{0}".
MQJMS1055	MQJMS_E_BAD_TYPE	A propriedade ou elemento na mensagem possui o tipo de dados incompatível "{0}".
MQJMS1056	MQJMS_E_UNSUPPORTED_TYPE	Propriedade ou tipo de dados de elemento não suportado "{0}"
MQJMS1057	MQJMS_E_NO_SESSION	A mensagem não possui uma sessão associada a ela.
MQJMS1058	MQJMS_E_BAD_PROPERTY_NAME	Nome da propriedade de mensagem inválido: "{0}".
MQJMS1059	MQJMS_E_NO_UTF8	Erro fatal - UTF8 não suportado.
MQJMS1060	MQJMS_E_SERIALISE_FAILED	Impossível serializar objeto.
MQJMS1061	MQJMS_E_DESERIALISE_FAILED	Impossível desserializar objeto.

Tabela 3. Mensagens MQJMS.

Lista de números de mensagens, constantes e texto explicativo para mensagens que iniciam com MQJMS
(continuação)

ID da Mensagem	Constante da mensagem	Descrição
MQJMS1062	MQJMS_EXCEPTION_HAPPENED	Ocorreu uma exceção ao ler o corpo da mensagem: "{0}".
MQJMS1063	MQJMS_CHARS_OMITTED	Outro (s) caractere (s) "{0}" omitido (s).
MQJMS1064	MQJMS_ENCODINGS	Codificação de número inteiro: "{0}" =XX_ENCODE_CASE_One codificação do ponto de flutuação "{1}".
MQJMS1065	MQJMS_E_COULD_NOT_WRITE	Ocorreu uma exceção ao gravar o corpo da mensagem.
MQJMS1066	MQJMS_E_BAD_ELEMENT_NAME	Nome do elemento de mensagem inválido: "{0}".
MQJMS1067	MQJMS_E_BAD_TIMEOUT	tempo limite inválido para MQ.
MQJMS1068	MQJMS_E_NO_XARESOURCE	falha ao obter XAResource.
MQJMS1069	MQJMS_E_NOT_ALLOWED_WITH_XA	Não permitido com XASession.
MQJMS1072	MQJMS_E_QMGR_NAME_INQUIRE_FAILED	Impossível pesquisar o nome do Gerenciador de Filas.
MQJMS1073	MQJMS_E_QUEUE_NOT_LOCAL_OR_ALIAS	A Fila MQ especificada não é um QLOCAL nem um QALIAS.
MQJMS1074	MQJMS_E_NULL_MESSAGE	Impossível processar mensagem nula.
MQJMS1075	MQJMS_E_DLH_WRITE_FAILED	Erro ao gravar o cabeçalho de devoluções.
MQJMS1076	MQJMS_E_DLH_READ_FAILED	Erro ao ler o cabeçalho de devoluções.
MQJMS1077	MQJMS_E_CONN_DEST_MISMATCH	Incompatibilidade do conexão/destino.
MQJMS1078	MQJMS_E_INVALID_SESSION	Objeto de Sessão inválido.
MQJMS1079	MQJMS_E_DLQ_FAILED	Impossível gravar mensagem na fila de devoluções.
MQJMS1080	MQJMS_E_NO_BORQ	Nenhuma fila de Restauração-Reenfileiramento definida.

Tabela 3. Mensagens MQJMS.

Lista de números de mensagens, constantes e texto explicativo para mensagens que iniciam com MQJMS
(continuação)

ID da Mensagem	Constante da mensagem	Descrição
MQJMS1081	MQJMS_E_REQUEUE_FAILED	Falha no reenfileiramento de mensagens.
MQJMS1082	MQJMS_E_DISCARD_FAILED	Falha ao descartar mensagem.
MQJMS1085	MQJMS_E_RFH_WRITE_FAILED	Erro ao gravar RFH.
MQJMS1086	MQJMS_E_RFH_READ_FAILED	Erro ao ler RFH.
MQJMS1087	MQJMS_E_RFH_CONTENTS_ERROR	Conteúdo RFH irreconhecível ou inválido.
MQJMS1088	MQJMS_E_CC_MIXED_DOMAIN	É proibida a atuação de consumidores de domínios mistos na mesma entrada.
MQJMS1089	MQJMS_E_READING_MSG	Ocorreu uma exceção ao ler o corpo da mensagem: "{0}".
MQJMS1091	MQJMS_E_UNIDENT_PRO_INVALID_OP	operação inválida para o produtor não identificado.
MQJMS1093	MQJMS_E_NULL_PARAMETER	Um parâmetro nulo foi transmitido ao construtor: "{0}".
MQJMS1094	MQJMS_E_INVALID_QUANTITY_HINT	quantityHint inválido.
MQJMS1096	MQJMS_E_INVALID_MESSAGE_REFERENCE	MessageReference inválida.
MQJMS1098	MQJMS_E_INVALID_MSG_REF_VERSION	Versão de MessageReference inválida.
MQJMS1099	MQJMS_E_INVALID_THREAD_VERSION	Versão de MQQueueAgentThread inválida.
MQJMS1102	MQJMS_E_MULTICAST_NOT_AVAILABLE	A conexão multicast não pode ser estabelecida.
MQJMS1103	MQJMS_E_MULTICAST_LOST_MESSAGES	Mensagens "{0}" perdidas no modo multicast confiável.
MQJMS1104	MQJMS_E_MULTICAST_HEARTBEAT_TIMEOUT	Conexão multicast desconectada devido a tempo limite.
MQJMS1105	MQJMS_E_MULTICAST_PORT_INVALID	Impossível conectar com uma porta local específica para multicast disthub.

Tabela 3. Mensagens MQJMS.

Lista de números de mensagens, constantes e texto explicativo para mensagens que iniciam com MQJMS
(continuação)

ID da Mensagem	Constante da mensagem	Descrição
MQJMS1 106	MQJMS_DIR_PGM_LIB_NOT_FOUND	Não é possível carregar a biblioteca nativa requerida para PGM/IP.
MQJMS1 110	MQJMS_E_11_NOTSUPPORTED	JMS1.1 Operação não suportada por este tipo.
MQJMS1 111	MQJMS_E_11_SERVICES_NOT_SETUP	JMS1.1 Os serviços de Publicação/Assinatura de Filas não estão configurados.
MQJMS1 112	MQJMS_E_11_INVALID_DOMAIN_SPECIFIC	JMS1.1 Operação inválida para objeto de domínio específico.
MQJMS1 113	MQJMS_E_11_INVALID_CROSS_DOMAIN	JMS1.1 Operação inválida para objeto de domínio cruzado.
MQJMS2 000	MQJMS_EXCEPTION_MQ_Q_CLOSE_FAILED	falha ao fechar a fila do MQ.
MQJMS2 001	MQJMS_EXCEPTION_MQ_NULL_Q	A referência à fila do MQ é nula.
MQJMS2 002	MQJMS_EXCEPTION_GET_MSG_FAILED	falha ao obter a mensagem da fila MQ.
MQJMS2 003	MQJMS_EXCEPTION_QMDISC_FAILED	falha ao desconectar o gerenciador de filas.
MQJMS2 004	MQJMS_EXCEPTION_MQ_NULL_QMGR	A referência de MQQueueManager é nula.
MQJMS2 005	MQJMS_EXCEPTION_QMGR_FAILED	falha ao criar MQQueueManager para "{0}".
MQJMS2 006	MQJMS_EXCEPTION_SOME_PROBLEM	Problema do MQ : "{0}".
MQJMS2 007	MQJMS_EXCEPTION_PUT_MSG_FAILED	falha ao enviar mensagens à fila do MQ.
MQJMS2 008	MQJMS_EXCEPTION_MQ_Q_OPEN_FAILED	falha ao abrir a fila do MQ "{0}".
MQJMS2 009	MQJMS_EXCEPTION_MQ_QM_COMMIT_FAILED	Falha do MQQueueManager.commit().
MQJMS2 010	MQJMS_EXCEPTION_MQ_UNKNOWN_DEFTYPE	valor desconhecido para MQ queue definitionType: "{0}".
MQJMS2 011	MQJMS_EXCEPTION_MQ_Q_INQUIRE_FAILED	falha ao consultar a profundidade da fila do MQ.
MQJMS2 012	MQJMS_EXCEPTION_XACLOSE_FAILED	Falha de XACLOSE.

Tabela 3. Mensagens MQJMS.

Lista de números de mensagens, constantes e texto explicativo para mensagens que iniciam com MQJMS
(continuação)

ID da Mensagem	Constante da mensagem	Descrição
MQJMS2013	MQJMS_EXCEPTION_AUTHENTICATION_FAILED	autenticação de segurança inválida fornecida para MQQueueManager.
MQJMS2014	MQJMS_EXCEPTION_XACLIENT_FAILED	O gerenciador de filas rejeitou a conexão do cliente do XA.
MQJMS3000	MQJMS_E_TMPQ_FAILED	falha ao criar uma fila temporária de "{0}".
MQJMS3001	MQJMS_E_TMPQ_CLOSED	a fila temporária já foi fechada ou excluída.
MQJMS3002	MQJMS_E_TMPQ_INUSE	fila temporária em uso.
MQJMS3003	MQJMS_E_TMPQ_DEL_STATIC	impossível excluir uma fila estática.
MQJMS3004	MQJMS_E_TMPQ_DEL_FAILED	falha ao excluir a fila temporária.
MQJMS3005	MQJMS_PS_GENERAL_ERROR	A publicação / assinatura falhou devido a "{0}".
MQJMS3006	MQJMS_PS_TOPIC_NULL	A referência do tópico é nula.
MQJMS3008	MQJMS_PS_COMMAND_MSG_BUILD	Falha ao construir o comando "{0}".
MQJMS3009	MQJMS_PS_COMMAND_MSG_FAILED	Falha ao publicar o comando na fila do MQ.
MQJMS3010	MQJMS_PS_PUBLISH_MSG_BUILD	Falha ao construir a mensagem de publicação.
MQJMS3011	MQJMS_PS_PUBLISH_MSG_FAILED	Falha ao publicar a mensagem na fila do MQ.
MQJMS3013	MQJMS_PS_STORE_ADMIN_ENTRY	Falha ao armazenar a entrada do administrador.
MQJMS3014	MQJMS_PS_SUB_Q_OPEN_FAILED	Falha ao abrir a fila de assinantes "{0}"
MQJMS3017	MQJMS_PS_SUB_Q_DELETE_FAILED	Falha ao excluir fila de assinantes "{0}".
MQJMS3018	MQJMS_PS_UNKNOWN_DS	Assinatura durável desconhecida "{0}"..
MQJMS3019	MQJMS_E_TMPT_DELETED	TemporaryTopic já excluído.

Tabela 3. Mensagens MQJMS.

Lista de números de mensagens, constantes e texto explicativo para mensagens que iniciam com MQJMS
(continuação)

ID da Mensagem	Constante da mensagem	Descrição
MQJMS3020	MQJMS_E_TMPT_OUTOFSCOPE	TemporaryTopic fora do escopo.
MQJMS3021	MQJMS_PS_INVALID_SUBQ_PREFIX	Prefixo da fila de assinantes inválido: "{0}".
MQJMS3022	MQJMS_PS_SUBQ_REQUEUE	A nova assinatura durável deve usar a mesma fila de assinantes; especificado: "{0}" original: "{1}".
MQJMS3023	MQJMS_PS_SUB_ACTIVE	A assinatura possui um TopicSubscriber ativo.
MQJMS3024	MQJMS_PS_NULL_CLIENTID	Uso ilegal do ID do cliente não inicializado.
MQJMS3025	MQJMS_E_TMPT_IN_USE	TemporaryTopic em uso.
MQJMS3026	MQJMS_ERR_QSENDER_CLOSED	QueueSender está fechado.
MQJMS3028	MQJMS_PUBLISHER_CLOSED	TopicPublisher está fechado.
MQJMS3031	MQJMS_CLIENTID_FIXED	Não é possível configurar o clientID após utilizar a conexão.
MQJMS3032	MQJMS_CLIENTID_NO_RESET	A reconfiguração do clientID não é permitida.
MQJMS3033	MQJMS_QRECEIVER_CLOSED	QueueReceiver está fechado.
MQJMS3034	MQJMS_SUBSCRIBER_CLOSED	TopicSubscriber está fechado.
MQJMS3037	MQJMS_MESSAGEPRODUCER_CLOSED	O Produtor de Mensagem está fechado.
MQJMS3038	MQJMS_MESSAGECONSUMER_CLOSED	O Consumidor de Mensagem está fechado.
MQJMS3039	MQJMS_PS_NULL_NAME	Uso ilegal de nome nulo.
MQJMS3040	MQJMS_E_BROKER_MESSAGE_CONTENT	Conteúdo da mensagem de controle do broker inválido: "{0}".
MQJMS3041	MQJMS_E_ALREADY_SET	Campo "{0}" já configurado.
MQJMS3042	MQJMS_E_UNREC_BROKER_MESSAGE	Mensagem não reconhecida do Pub/Sub Broker.

Tabela 3. Mensagens MQJMS.

Lista de números de mensagens, constantes e texto explicativo para mensagens que iniciam com MQJMS
(continuação)

ID da Mensagem	Constante da mensagem	Descrição
MQJMS3043	MQJMS_E_CLEANUP_REP_BAD_LEVEL	Nível Inválido para a repetição da Limpeza.
MQJMS3044	MQJMS_E_CLEANUP_NONE_REQUESTED	Nível de limpeza de NONE solicitado.
MQJMS3045	MQJMS_E_CLEANUP_Q_OPEN_1	Falha ao abrir "{0}": talvez uma limpeza de nível FORCE ou NONDUR esteja em execução?
MQJMS3046	MQJMS_E_CLEANUP_Q_OPEN_2	Falha ao abrir "{0}": talvez outro aplicativo JMS esteja usando Pub / Sub com este gerenciador de filas?
MQJMS3047	MQJMS_PS_SUBSTORE_NOT_SUPPORTED	Tipo de armazenamento de assinaturas não suportado pelo gerenciador de filas.
MQJMS3048	MQJMS_PS_INCORRECT_SUBSTORE	Tipo de Armazenamento de Assinaturas incorreto.
MQJMS3049	MQJMS_PS_WRONG_SUBSCRIPTION_TYPE	MQJMS_Messages.MQJMS_PS_ERR_SUBSCRIPTION_TYPE = Tipo de Assinatura Incorreto para este Armazenamento de Assinatura.
MQJMS3050	MQJMS_PS_SUBSCRIPTION_IN_USE	A assinatura já está em uso e não pode ser atualizada.
MQJMS3051	MQJMS_PS_INVALID_SUB_NAME	Nome da Assinatura inválido.
MQJMS4124	MQJMS_ADMIN_PROPVAL_NULL	O valor da propriedade para "{0}" é nulo.
MQJMS4125	MQJMS_ADMIN_INV_PROP	Propriedade inválida para um "{0}":{1}".
MQJMS4131	MQJMS_ADMIN_OBJTYPE_MISMATCH	Os tipos de objetos esperados e reais não são correspondentes.
MQJMS5053	MQJMS_UTIL_PS_NO_BROKER	*** Nenhuma resposta do servidor intermediário. Verifique se o servidor intermediário está em execução. Se estiver utilizando o servidor intermediário do WebSphere MQ, verifique se brokerVersion está definido como V1 ***
MQJMS5087	MQJMS_UTIL_PS_INTERNALQ	Erro inesperado "{1}" ao acessar a fila interna "{0}".
MQJMS6040	MQJMS_DIR_IMB_BADSOCKNAME	Nome da família de soquete inválido: "{0}".

Tabela 3. Mensagens MQJMS.

Lista de números de mensagens, constantes e texto explicativo para mensagens que iniciam com MQJMS
(continuação)

ID da Mensagem	Constante da mensagem	Descrição
MQJMS6041	MQJMS_DIR_IMB_NOCLASS	Ocorreu uma exceção ao tentar carregar a classe do factory de soquete "{0}", exceção: < "{1}">
MQJMS6056	MQJMS_DIR_MIN_NOMORE	Não é possível alterar o parâmetro "{0}" porque nenhuma outra mudança de parâmetro BaseConfig é permitida.
MQJMS6057	MQJMS_DIR_MIN_BADSET	Impossível configurar o parâmetro "{0}" para o valor "{1}".
MQJMS6058	MQJMS_DIR_MIN_BADGET	ocorreu um erro ao obter o parâmetro BaseConfig "{0}".
MQJMS6059	MQJMS_DIR_MIN_SECLDERR	Ocorreu uma exceção ao carregar a implementação de segurança do cliente mínimo.
MQJMS6060	MQJMS_DIR_MIN_UNXEXC	Uma exceção inesperada no cliente mínimo, "{0}".
MQJMS6061	MQJMS_DIR_MIN_BADTOP	Um tópico especificado foi malformatado, "{0}"..
MQJMS6062	MQJMS_DIR_MIN_EOF	EOF foi encontrado ao receber dados no cliente mínimo.
MQJMS6063	MQJMS_DIR_MIN_BRKERR	O intermediário indicou um erro na conexão do cliente mínimo.
MQJMS6064	MQJMS_DIR_MIN_BADMSG	Connector.send foi chamado com um valor de mensagem ilegal.
MQJMS6065	MQJMS_DIR_MIN_BADFIELD	Um valor ilegal foi encontrado para um campo "{0}".
MQJMS6066	MQJMS_DIR_MIN_INTERR	Ocorreu um erro interno inesperado no cliente mínimo.
MQJMS6067	MQJMS_DIR_MIN_NOTBYTES	Uma operação de mensagem de bytes foi solicitada em algo que não é uma mensagem de bytes.
MQJMS6068	MQJMS_DIR_MIN_NOTTEXT	Uma operação de mensagem de texto foi solicitada em algo que não é uma mensagem de texto.
MQJMS6069	MQJMS_DIR_MIN_NOTSTREAM	Uma operação de mensagem de fluxo foi solicitada em algo que não é uma mensagem de fluxo.

Tabela 3. Mensagens MQJMS.

Lista de números de mensagens, constantes e texto explicativo para mensagens que iniciam com MQJMS
(continuação)

ID da Mensagem	Constante da mensagem	Descrição
MQJMS6070	MQJMS_DIR_MIN_NOTMAP	Uma operação de mensagem de mapeamento foi solicitada em algo que não é uma mensagem de mapeamento.
MQJMS6071	MQJMS_DIR_MIN_BADBRKMSG	O intermediário enviou uma mensagem inválida durante a autenticação.
MQJMS6072	MQJMS_DIR_MIN_UNVPRO	O intermediário solicitou um protocolo não disponível durante a autenticação.
MQJMS6073	MQJMS_DIR_MIN_AUTHREJ	A conexão do cliente mínimo foi rejeitada devido à falha na autenticação.
MQJMS6074	MQJMS_DIR_MIN_NOQOP	Nenhum QOP disponível no cliente mínimo.
MQJMS6079	MQJMS_DIR_JMS_NOTHDPPOOL	Ocorreu uma exceção ao tentar carregar suporte ao conjunto de encadeamentos, "{0}".
MQJMS6081	MQJMS_DIR_JMS_FMTINT	Foi feita uma tentativa de ler a partir de uma mensagem de Fluxo antes da leitura anterior ser concluída.
MQJMS6083	MQJMS_DIR_JMS_THDEXC	Ocorreu uma exceção ao inicializar uma instância do conjunto de encadeamentos, "{0}"
MQJMS6085	MQJMS_DIR_JMS_NEXCLIS	Nenhum ExceptionListener foi configurado.
MQJMS6088	MQJMS_DIR_JMS_KILLMON	O monitor de conexão do lado do cliente está sendo finalizado.
MQJMS6090	MQJMS_DIR_JMS_LSTACT	Tentativa de receber sincronicamente em um MessageConsumer para o qual um listener está ativo.
MQJMS6091	MQJMS_DIR_JMS_TCSTSTP	Ocorreu uma IOException ao iniciar ou parar a entrega na conexão, "{0}"
MQJMS6093	MQJMS_DIR_JMS_RUNKEXC	Ocorreu uma exceção durante o recebimento síncrono, "{0}".
MQJMS6096	MQJMS_DIR_JMS_INVPRI	Um nível JMSPriority de "{0}" está fora do intervalo especificado no JMS.
MQJMS6097	MQJMS_DIR_JMS_BADID	O JMSMessageIDespecificado, "{0}" é inválido.

Tabela 3. Mensagens MQJMS.

Lista de números de mensagens, constantes e texto explicativo para mensagens que iniciam com MQJMS
(continuação)

ID da Mensagem	Constante da mensagem	Descrição
MQJMS6105	MQJMS_DIR_JMS_NOMORE	Não são permitidas mais alterações no parâmetro do cliente.
MQJMS6106	MQJMS_DIR_JMS_BADNUM	Ocorreu uma exceção ao inicializar o parâmetro "{0}", a exceção "{1}"
MQJMS6115	MQJMS_DIR_JMS_TCFLEERR	Ocorreu uma exceção ao criar o TopicConnection, "{0}".
MQJMS6116	MQJMS_DIR_JMS_CLOSED	Essa operação não é permitida em uma entidade fechada.
MQJMS6117	MQJMS_DIR_JMS_BDTOPIMPL	A implementação "{0}" do Tópico não é suportada.
MQJMS6118	MQJMS_DIR_JMS_PBNOWLD	O tópico "{0}" contém um curinga inválido para publicação.
MQJMS6119	MQJMS_DIR_JMS_PBIOERR	Ocorreu uma IOException ao publicar, "{0}".
MQJMS6120	MQJMS_DIR_JMS_TMPVIO	Tentativa de utilizar um tópico temporário não criado na conexão atual.
MQJMS6121	MQJMS_DIR_JMS_TSIOERR	Ocorreu uma IOException ao assinar, '{0}'.
MQJMS6232	MQJMS_DIR_JMS_TSBADMTCC	Ao criar um TopicSubscriber, tentar incluir a assinatura no mecanismo correspondente resultou na exceção a seguir: "{0}".
MQJMS6233	MQJMS_DIR_MTCH_UNKEXC	Uma exceção inesperada foi capturada no mecanismo correspondente: "{0}".
MQJMS6234	MQJMS_DIR_MTCH_NULRM	Foi feita uma tentativa de remover um objeto com o tópico "{0}" de um mecanismo correspondente vazio: "{1}".
MQJMS6235	MQJMS_DIR_MTCH_NULCH	Foi feita uma tentativa para remover um objeto com o tópico "{0}" do mecanismo correspondente, mas ele não tinha uma entrada de cache: "{1}".
MQJMS6236	MQJMS_DIR_MTCH_BDTYP	Um tipo de verificação desconhecido da classe "{0}" foi encontrado em um correspondente específico do tipo..

Tabela 3. Mensagens MQJMS.

Lista de números de mensagens, constantes e texto explicativo para mensagens que iniciam com MQJMS
(continuação)

ID da Mensagem	Constante da mensagem	Descrição
MQJMS6 237	MQJMS_DIR_MTCH_UNKNM	Foi feita uma tentativa de acessar um campo desconhecido denominado "{0}.
MQJMS6 238	MQJMS_DIR_MTCH_BDMSG	Ao tentar acessar um campo de uma mensagem, ocorreu a seguinte exceção: "{0}.
MQJMS6 239	MQJMS_DIR_MTCH_ECPREP	Ocorreu uma operação de entrada ou obtenção EvalCache quando o cache não foi carregado.
MQJMS6 240	MQJMS_DIR_MTCH_ECNMIN	Uma operação de entrada ou obtenção EvalCache especificou um ID inválido.
MQJMS6 241	MQJMS_DIR_MTCH_TOMNY	Muitos atributos de conteúdo foram especificados.
MQJMS6 242	MQJMS_DIR_MTCH_DUPDET	Um MatchTarget duplicado foi detectado em MatchSpace.
MQJMS6 243	MQJMS_DIR_MTCH_NOTPK	Foi feita uma tentativa de remover o MatchTarget "{0}" de MatchSpace, mas ele não possui chave (tópico).
MQJMS6 244	MQJMS_DIR_MTCH_NOSUB	O MatchTarget "{1}" com chave (tópico) "{0}" não pôde ser removido do MatchSpace porque não pôde ser localizado.
MQJMS6 245	MQJMS_DIR_MTCH_NLTOP	Foi feita uma tentativa de incluir um MatchTarget ao MatchSpace sem uma tecla (tópico).
MQJMS6 246	MQJMS_DIR_MTCH_BDWLD	Foi detectado um uso incorreto de um caractere curinga do tópico "{0}".
MQJMS6 247	MQJMS_DIR_MTCH_BDSEP	O separador de segmento do tópico "{0}" aparece em uma posição incorreta.
MQJMS6 248	MQJMS_DIR_MTCH_CNTLD	Ocorreu um erro ao tentar carregar ou chamar o analisador de seletor de assinaturas.
MQJMS6 249	MQJMS_DIR_MTCH_PSTPER	Ocorreu a seguinte exceção ao analisar um seletor de assinatura: "{0}".
MQJMS6 250	MQJMS_DIR_MTCH_BDESC	O caractere de escape foi utilizado para finalizar o seguinte padrão: "{0}".
MQJMS6 251	MQJMS_DIR_MTCH_BDESCL	O caractere de escape "{0}" passado para a ferramenta de padrão é maior que um caractere.

Tabela 3. Mensagens MQJMS.

Lista de números de mensagens, constantes e texto explicativo para mensagens que iniciam com MQJMS
(continuação)

ID da Mensagem	Constante da mensagem	Descrição
MQJMS6 252	MQJMS_DIR_MTCH_UNXTYP	Era esperado que um campo de mensagem contivesse um valor do tipo "{0}", mas continha um do tipo "{1}".
MQJMS6 228	MQJMS_DIR_MIN_AUTHExc	A autenticação de cliente mínima falhou devido à exceção "{0}."
MQJMS6 229	MQJMS_DIR_MIN_QOPDIS	QOP necessário mas desativado para esse cliente mínimo.
MQJMS6 312	MQJMS_DIR_MIN_NOSUB	Assinatura não autorizada do tópico "{0}".
MQJMS6 311	MQJMS_DIR_MIN_NOXASUP	O tipo de transporte 'DIRECT' em uma transação não é suportado.
MQJMS6 350	MQJMS_DIR_MIN_NOTOBJECT	Uma operação de mensagem de objeto foi solicitada em algo que não é uma mensagem de objeto.
MQJMS6 351	MQJMS_DIR_MIN_TSBADSYN	Ocorreu uma exceção ao criar assinatura para < "{0}", "{1}">, "{2}".
MQJMS6 401	MQJMS_DIR_MIN_PER_NOT_SUPPORTED	Mensagens persistentes não suportadas para tipo de transporte 'DIRECT'.
MQJMS6 402	MQJMS_DIR_MIN_TTL_NOT_SUPPORTED	Tempo Ativo > 0 não suportado para tipo de transporte 'DIRECT'.
MQJMS6 403	MQJMS_DIR_MIN_EXP_NOT_SUPPORTED	Expiração de Tópico > 0 não suportada para tipo de transporte 'DIRECT'.
MQJMS6 404	MQJMS_DIR_MIN_ACK_NOT_SUPPORTED	Conhecimento de Cliente não suportado para tipo de transporte 'DIRECT'.

Referências relacionadas

[Mensagens de Exceção do WMQ JMS](#)

IBM WebSphere MQ Mensagens do Advanced Message Security

AMS0000

AMS0001

{0}

AMS1000

O interceptor Java do IBM WebSphere MQ Advanced Message Security falhou ao obter a política de segurança Código de Razão: "{0}"

Explanation

O interceptor Java do IBM WebSphere MQ Advanced Message Security não pôde obter a política de segurança.

Ação

Consulte as mensagens subsequentes na exceção para obter detalhes adicionais sobre a causa do erro.

AMS1010

O interceptor Java do IBM WebSphere MQ Advanced Message Security falhou ao desproteger a mensagem recebida

Explanation

Ocorreu um erro quando o interceptor Java IBM WebSphere MQ Advanced Message Security estava desprotegendo a mensagem recebida.

Ação

Consulte as mensagens subsequentes na exceção para obter detalhes adicionais sobre a causa do erro

AMS1011

Ocorreu um erro interno: o interceptor Java do IBM WebSphere MQ Advanced Message Security falhou ao obter o conjunto de caracteres e a codificação da mensagem recebida.

Explanation

Ocorreu um erro quando o interceptor Java do IBM WebSphere MQ Advanced Message Security estava obtendo o CCSID e a codificação da mensagem recebida.

Ação

Tente a operação novamente. Se o problema persistir, entre em contato com o representante de serviços IBM.

AMS1020

Uso: especifique a senha do keystore e a senha da chave privada `java -cp{0} com.ibm.mq.esec.config.KeyStoreConfigProtector keystorepass privkeypass`

AMS1030

Falha ao recuperar as seguintes propriedades do sistema: "{0}"

Explanation

Ocorreu um erro ao recuperar algumas propriedades de sistema.

Ação

Certifique-se de que as permissões de java apropriadas estejam configuradas no `java.policy` para que o Java runtime recupere estas propriedades de sistema.

AMS1035

Código da mensagem desconhecido: "{0}"

Explanation

O texto do código da mensagem não pôde ser localizado nos pacotes configuráveis de recursos.

Ação

Consulte informações sobre o código de mensagem exibido. Certifique-se de que os pacotes de idiomas apropriados do IBM WebSphere MQ estejam instalados nesta máquina

AMS1040

Falha ao ler propriedades do keystore a partir do arquivo de configuração do keystore.

Explanation

Ocorreu um erro ao ler as propriedades a partir do arquivo de configuração do keystore.

Ação

Verifique se o arquivo de configuração do keystore está disponível e se o aplicativo Java tem acesso de leitura a este arquivo.

AMS1041

Falha ao recuperar o certificado para o alias "{0}" a partir do keystore "{1}"

Explanation

O certificado para o alias não pôde ser recuperado do keystore.

Ação

Use as ferramentas de gerenciamento de certificado apropriadas para assegurar que o keystore contenha o certificado para o alias.

AMS1042

Falha ao recuperar o certificado para o alias "{0}" a partir do keystore "{1}"

Explanation

O certificado para o alias não pôde ser recuperado do keystore.

Ação

Use as ferramentas de gerenciamento de certificado apropriadas para assegurar que o keystore contenha o certificado para o alias.

AMS1043

Falha ao recuperar o certificado para o alias "{0}" a partir do keystore "{1}"

Explanation

O certificado para o alias não pôde ser recuperado do keystore.

Ação

Use as ferramentas de gerenciamento de certificado apropriadas para assegurar que o keystore contenha o certificado para o alias.

AMS1044

Falha ao recuperar a chave privada para o alias "{0}" do keystore "{1}"

Explanation

A chave privada para o alias não pôde ser recuperada do keystore.

Ação

Use as ferramentas de gerenciamento de certificado apropriadas para assegurar que o keystore contenha a chave privada para o alias.

AMS1045

Falha ao recuperar a chave privada para o alias "{0}" do keystore "{1}"

Explanation

A chave privada para o alias não pôde ser recuperada do keystore.

Ação

Use as ferramentas de gerenciamento de certificado apropriadas para assegurar que o keystore contenha a chave privada para o alias.

AMS1046

Falha ao recuperar aliases do keystore: "{0}"

Explanation

Ocorreu um erro ao recuperar aliases do keystore.

Ação

Consulte as mensagens subsequentes para obter detalhes sobre ações a serem executadas para corrigir esse problema.

AMS1047

Alias "{0}" não localizado no keystore "{1}"

Explanation

Um alias não foi localizado no keystore.

Ação

Consulte as mensagens subsequentes para obter detalhes sobre ações a serem executadas para corrigir esse problema.

AMS1048

Falha ao recuperar a cadeia de certificados para o alias "{0}" do keystore "{1}"

Explanation

Ocorreu um erro ao recuperar a cadeia de certificados para um alias do keystore.

Ação

Consulte as mensagens subsequentes para obter detalhes sobre ações a serem executadas para corrigir esse problema.

AMS1049

Falha ao verificar se a entrada para o alias "{0}" no keystore "{1}" contém um certificado.

Explanation

Ocorreu um erro ao verificar se a entrada para um alias no keystore contém um certificado.

Ação

Consulte as mensagens subsequentes para obter detalhes sobre ações a serem executadas para corrigir esse problema.

AMS1050

Falha ao verificar se a entrada para o alias "{0}" no keystore "{1}" contém uma chave privada.

Explanation

Ocorreu um erro ao verificar se a entrada para um alias no keystore contém uma chave privada.

Ação

Consulte as mensagens subsequentes para obter detalhes sobre ações a serem executadas para corrigir esse problema.

AMS1051

Falha ao inicializar o keystore "{0}"

Explanation

Falha na inicialização do keystore.

Ação

Consulte as mensagens subsequentes para obter detalhes sobre ações a serem executadas para corrigir esse problema.

AMS1052

Falha ao proteger a senha para o alias "{0}" no keystore "{1}"

Explanation

Ocorreu um erro ao proteger a senha para um alias no keystore.

Ação

Consulte as mensagens subsequentes para obter detalhes sobre ações a serem executadas para corrigir esse problema.

AMS1053

Falha ao desproteger a senha para o alias "{0}" no keystore "{1}"

Explanation

Ocorreu um erro ao desproteger a senha para um alias no keystore.

Ação

Consulte as mensagens subsequentes para obter detalhes sobre ações a serem executadas para corrigir esse problema.

AMS1054

Falha ao obter os certificados para estes destinatários: "{0}"

Explanation

Ocorreu um erro ao recuperar certificados para os destinatários.

Ação

Verifique se os certificados para esses destinatários estão no keystore local ou no registro do usuário.

AMS1055

Ocorreu um erro ao tentar recuperar os certificados do destinatário.

Explanation

Ocorreu um erro ao tentar recuperar os certificados do destinatário.

Ação

Consulte as mensagens subsequentes para obter detalhes sobre ações a serem executadas para corrigir esse problema.

AMS1056

A mensagem não contém um cabeçalho do IBM WebSphere MQ Advanced Message Security ou contém um cabeçalho que não é válido.

Explanation

A mensagem não contém um cabeçalho do IBM WebSphere MQ Advanced Message Security ou contém um cabeçalho que não é válido.

Ação

Certifique-se de que a política de segurança IBM WebSphere MQ Advanced Message Security seja igual para o emissor e o receptor.

AMS1057

O cabeçalho IBM WebSphere MQ Advanced Message Security não pôde ser convertido de "{0}" para UTF8.

Explanation

Ocorreu um erro ao converter o cabeçalho IBM WebSphere MQ Advanced Message Security para UTF8.

Ação

Certifique-se de que esta codificação de caracteres seja suportada por seu Java runtime. Se o problema persistir, entre em contato com o representante de serviços IBM.

AMS1058

O cabeçalho IBM WebSphere MQ Advanced Message Security não pôde ser convertido de "{0}" para UTF8.

Explanation

Ocorreu um erro ao converter o cabeçalho IBM WebSphere MQ Advanced Message Security para UTF8.

Ação

Certifique-se de que esta codificação de caracteres seja suportada por seu Java runtime. Se o problema persistir, entre em contato com o representante de serviços IBM.

AMS1059

Ocorreu um erro interno. O cabeçalho IBM WebSphere MQ Advanced Message Security não pôde ser convertido em uma matriz de bytes..

Explanation

Ocorreu um erro interno ao converter o cabeçalho IBM WebSphere MQ Advanced Message Security em uma matriz de bytes.

Ação

Tente novamente a operação com falha. Se o problema persistir, entre em contato com o representante de serviços IBM.

AMS1060

O formato do nome do destinatário "{0}" não é válido.

Explanation

O formato do nome do destinatário não é válido.

Ação

Configure o atributo estendido para os destinatários para um valor válido.

AMS1061

O alias especificado "{0}" não foi localizado no keystore "{1}"

Explanation

O alias não pôde ser localizado no keystore.

Ação

Use as ferramentas de gerenciamento de certificado apropriadas para assegurar que o keystore contenha o alias especificado.

AMS1062

O alias especificado "{0}" não foi localizado no keystore "{1}"

Explanation

O alias não pôde ser localizado no keystore.

Ação

Use as ferramentas de gerenciamento de certificado apropriadas para assegurar que o keystore contenha o alias especificado.

AMS1063

O alias "{0}" não é uma entrada de chave Keystore: "{1}"

Explanation

O alias especificado não é uma entrada de chave.

Ação

Use as ferramentas de gerenciamento de certificado apropriadas para assegurar que o alias especificado seja uma entrada de chave.

AMS1064

A senha do keystore pode conter apenas caracteres ASCII.

Explanation

A senha do keystore contém caracteres não ASCII.

Ação

Altere sua senha do keystore para conter apenas caracteres ASCII.

AMS1065

Não foi possível ler as seguintes chaves do arquivo de configuração do keystore: "{0}".

Explanation

Ocorreu um erro ao ler as propriedades a partir do arquivo de configuração do keystore.

Ação

Verifique se a propriedade no arquivo de configuração do keystore possui o valor correto.

AMS1066

O keystore PKCS11 foi inicializado com êxito, PKCS11 de configuração: "{0}"

Explanation

O keystore baseado no hardware PKCS11 foi inicializado com sucesso.

Ação

Nenhuma ação é necessária.

AMS1100

O interceptor do IBM WebSphere MQ Advanced Message Security não pôde analisar o arquivo de configuração do keystore.

Explanation

O interceptor do IBM WebSphere MQ Advanced Message Security não pôde analisar o arquivo de configuração do keystore.

Ação

Certifique-se de que o arquivo de configuração do keystore contenha todas as chaves necessárias e não contenha chaves duplicadas.

AMS1101

O arquivo de configuração do keystore IBM WebSphere MQ Advanced Message Security contém a chave duplicada: "{0}".

Explanation

O arquivo de configuração do keystore IBM WebSphere MQ Advanced Message Security contém a chave duplicada

Ação

Certifique-se de que o arquivo de configuração do keystore contenha todas as chaves necessárias e não contenha chaves duplicadas.

AMS1102

O arquivo de configuração do keystore IBM WebSphere MQ Advanced Message Security deve conter o caminho absoluto "{0}".

Explanation

IBM WebSphere MQ Advanced Message Security esperava caminho absoluto, mas encontrou um relativo.

Ação

Certifique-se de que o arquivo de configuração do keystore contenha um caminho absoluto.

AMS1120

Ocorreu um erro interno: a qualidade de proteção recebida pelo interceptor Java do IBM WebSphere MQ Advanced Message Security não é válido. Qualidade de proteção: "{0}"

Explanation

A qualidade de proteção recebida pelo interceptor Java não é válida.

Ação

Tente novamente a operação com falha. Se o problema persistir, entre em contato com o representante de serviços IBM.

AMS1121

Ocorreu um erro interno: a qualidade de proteção recebida pelo interceptor Java do IBM WebSphere MQ Advanced Message Security não é válido. Qualidade de proteção: "{0}"

Explanation

A qualidade de proteção recebida pelo interceptor Java não é válida.

Ação

Tente novamente a operação com falha. Se o problema persistir, entre em contato com o representante de serviços IBM.

AMS1122

Ocorreu um erro interno: a força de criptografia "{0}" recebida pelo interceptor Java IBM WebSphere MQ Advanced Message Security não é válida.

Explanation

A segurança da criptografia recebida pelo interceptor Java não é válida.

Ação

Tente novamente a operação com falha. Se o problema persistir, entre em contato com o representante de serviços IBM.

AMS1123

Ocorreu um erro interno: o algoritmo de assinatura "{0}" recebido pelo interceptor Java do IBM WebSphere MQ Advanced Message Security não é válido.

Explanation

O algoritmo de assinatura recebido pelo interceptor Java não é válido.

Ação

Tente novamente a operação com falha. Se o problema persistir, entre em contato com o representante de serviços IBM.

AMS1124

Ocorreu um erro interno: o algoritmo de assinatura "{0}" recebido pelo interceptor Java do IBM WebSphere MQ Advanced Message Security não é válido.

Explanation

O algoritmo de assinatura recebido pelo interceptor Java não é válido.

Ação

Tente novamente a operação com falha. Se o problema persistir, entre em contato com o representante de serviços IBM.

AMS1125

O interceptor Java do IBM WebSphere MQ Advanced Message Security falhou ao proteger a mensagem

Explanation

O interceptor Java do IBM WebSphere MQ Advanced Message Security não pôde proteger a mensagem.

Ação

Consulte as mensagens subsequentes na exceção para obter detalhes adicionais sobre a causa do erro.

AMS1126

O interceptor Java do IBM WebSphere MQ Advanced Message Security falhou ao proteger a mensagem

Explanation

O interceptor Java do IBM WebSphere MQ Advanced Message Security não pôde proteger a mensagem.

Ação

Consulte as mensagens subsequentes na exceção para obter detalhes adicionais sobre a causa do erro.

AMS1127

Ocorreu um erro interno: o interceptor Java IBM WebSphere MQ Advanced Message Security localizou mais de um certificado emissor na mensagem protegida.

Explanation

É esperado apenas um certificado do remetente na mensagem protegida.

Ação

Tente novamente a operação com falha. Se o problema persistir, entre em contato com o representante de serviços IBM.

AMS1128

Ocorreu um erro interno: o interceptor Java IBM WebSphere MQ Advanced Message Security falhou ao localizar o certificado do emissor na mensagem protegida.

Explanation

O interceptor Java falhou ao localizar o certificado do remetente. A mensagem protegida deve conter o certificado do remetente.

Ação

Tente novamente a operação com falha. Se o problema persistir, entre em contato com o representante de serviços IBM.

AMS1129

Ocorreu um erro interno: a sintaxe da mensagem protegida recebida pelo interceptor Java IBM WebSphere MQ Advanced Message Security não é válida.

Explanation

A sintaxe da mensagem protegida recebida pelo interceptor Java não é válida.

Ação

Certifique-se de que sua política de segurança esteja especificada corretamente e tente novamente a operação com falha. Se o problema persistir, entre em contato com o representante de serviços IBM.

AMS1130

O interceptor Java do IBM WebSphere MQ Advanced Message Security falhou ao desproteger a mensagem

Explanation

O interceptor Java do IBM WebSphere MQ Advanced Message Security não pôde desproteger a mensagem.

Ação

Consulte as mensagens subsequentes na exceção para obter detalhes adicionais sobre a causa do erro.

AMS1131

Ocorreu um erro interno: o interceptor Java do IBM WebSphere MQ Advanced Message Security falhou ao localizar destinatários da mensagem recebida.

Explanation

O interceptor Java do IBM WebSphere MQ Advanced Message Security não pôde obter nenhum destinatário da mensagem recebida.

Ação

Tente novamente a operação com falha. Se o problema persistir, entre em contato com o representante de serviços IBM.

AMS1132

O certificado do emissor com o nome do assunto "{0}" não é válido.

Explanation

O certificado do remetente não é válido.

Ação

Consulte as mensagens subsequentes na exceção para obter detalhes adicionais sobre a causa do erro.

AMS1133

O certificado do emissor com o nome do assunto "{0}" não é válido.

Explanation

O certificado do remetente não é válido.

Ação

Consulte as mensagens subsequentes na exceção para obter detalhes adicionais sobre a causa do erro.

AMS1134

O certificado do destinatário com o nome do assunto "{0}" não é válido.

Explanation

O certificado do destinatário não é válido.

Ação

Consulte as mensagens subsequentes na exceção para obter detalhes adicionais sobre a causa do erro.

AMS1135

O tipo de mensagem protegida não corresponde à qualidade de proteção (QOP) especificada no espaço de objeto. A QOP esperada é "{0}" enquanto a real é "{1}"

Explanation

O tipo de mensagem protegida não corresponde à QOP especificada no espaço de objeto.

Ação

Verifique se a política de segurança está especificada corretamente.

AMS1136

O interceptor Java do IBM WebSphere MQ Advanced Message Security falhou ao decriptografar a mensagem protegida

Explanation

O interceptor Java do IBM WebSphere MQ Advanced Message Security não pôde decriptografar a mensagem protegida.

Ação

Consulte as mensagens subsequentes na exceção para obter detalhes adicionais sobre a causa do erro.

AMS1137

O interceptor Java do IBM WebSphere MQ Advanced Message Security falhou ao verificar a assinatura da mensagem protegida

Explanation

O interceptor Java IBM WebSphere MQ Advanced Message Security não pôde verificar a assinatura da mensagem protegida.

Ação

Consulte as mensagens subsequentes na exceção para obter detalhes adicionais sobre a causa do erro.

AMS1138

O interceptor Java IBM WebSphere MQ Advanced Message Security falhou ao verificar a cadeia de confiança do certificado. O nome do assunto do certificado: "{0}"

Explanation

O interceptor Java IBM WebSphere MQ Advanced Message Security não pôde verificar a cadeia de confiança do certificado.

Ação

Consulte as mensagens subsequentes na exceção para obter detalhes adicionais sobre a causa do erro.

AMS1139

Incompatibilidade de criptografia da mensagem protegida. A força de criptografia esperada é "{0}", enquanto a força de criptografia real é "{1}"

Explanation

A criptografia da mensagem protegida não corresponde à especificada no espaço de objeto.

Ação

Verifique se a política de segurança está especificada corretamente.

AMS1140

O receptor desta mensagem criptografada não está na lista de destinatários da mensagem "{0}"

Explanation

O certificado de um usuário que está recebendo uma mensagem não está na lista RecipientsInfo da mensagem.

Ação

Verifique se o usuário está em uma lista de destinatários em uma definição de política de segurança.

AMS1200

O certificado com o seguinte nome de assunto "{0}" ainda não é válido. O certificado se tornará válido após "{1}"

Explanation

O certificado ainda não está dentro de seu período de validade.

Ação

Tente novamente a operação com falha assim que o certificado for válido ou modifique sua configuração para usar um certificado válido.

AMS1201

O certificado com o seguinte nome de assunto "{0}" está expirado. A data de expiração do certificado é "{1}"

Explanation

O certificado expirou.

Ação

Modifique sua configuração para usar um certificado válido.

AMS1202

O interceptor Java do IBM WebSphere MQ Advanced Message Security falhou ao verificar o período de validade do certificado O nome do assunto do certificado é "{0}"

Explanation

O interceptor Java do IBM WebSphere MQ Advanced Message Security não pôde verificar o período de validade de um certificado.

Ação

Tente novamente a operação com falha. Se o problema persistir, entre em contato com o representante de serviços IBM.

AMS1203

Um bit de uso de chave que não é válido foi localizado no certificado com o nome do assunto a seguir "{0}". O bit de uso da chave "{1}" deve ser configurado como "{2}" em vez de "{3}"

Explanation

Foi localizado no certificado um bit de uso de chave inválido.

Ação

Modifique sua configuração para usar um certificado que tenha uma extensão de uso de chave válida. Consulte o Guia de Administração para obter detalhes adicionais sobre configurações de certificados.

AMS1204

Ocorreu um erro interno: o interceptor Java do IBM WebSphere MQ Advanced Message Security falhou ao obter o nome do algoritmo de criptografia.

Explanation

Ocorreu um erro interno: o interceptor Java do IBM WebSphere MQ Advanced Message Security falhou ao obter o nome do algoritmo de criptografia.

Ação

Tente novamente a operação com falha. Se o problema persistir, entre em contato com o representante de serviços IBM.

AMS1205

O interceptor Java do IBM WebSphere MQ Advanced Message Security falhou ao obter qualquer certificado do destinatário.

Explanation

O interceptor Java do IBM WebSphere MQ Advanced Message Security tentou criptografar uma mensagem, mas não localizou certificados de destinatários

Ação

Certifique-se de que um keystore contenha todos os certificados especificados na política de segurança apropriada.

AMS1206

O interceptor Java do IBM WebSphere MQ Advanced Message Security falhou ao obter qualquer certificado do destinatário.

Explanation

O interceptor Java do IBM WebSphere MQ Advanced Message Security tentou criptografar uma mensagem, mas não localizou certificados de destinatários

Ação

Certifique-se de que um keystore contenha todos os certificados especificados na política de segurança apropriada.

AMS1207

Ocorreu um erro interno: o interceptor Java IBM WebSphere MQ Advanced Message Security falhou ao obter o nome do algoritmo de assinatura.

Explanation

Ocorreu um erro interno: o interceptor Java IBM WebSphere MQ Advanced Message Security falhou ao obter o nome do algoritmo de assinatura.

Ação

Tente novamente a operação com falha. Se o problema persistir, entre em contato com o representante de serviços IBM.

AMS1208

Nenhum bit de chave apropriado foi localizado para o certificado para o nome do assunto "{0}". Os valores reais são: "{1}", os valores adequados são:{2}, o estado de pelo menos um bit deve corresponder.

Explanation

Foi localizado no certificado um bit de uso de chave inválido.

Ação

Modifique sua configuração para usar um certificado que tenha uma extensão de uso de chave válida. Consulte o Guia de Administração para obter detalhes adicionais sobre configurações de certificados.

AMS1209

IBM WebSphere MQ Advanced Message Security O interceptor Java falhou ao verificar a assinatura CRL assinada por "{0}"

Explanation

O interceptor Java do IBM WebSphere MQ Advanced Message Security falhou ao verificar a CRL assinada pelo DN do emissor especificado

Ação

Certifique-se de que o certificado do emissor esteja presente no keystore local.

AMS1210

A Lista de revogação de certificado "{0}" não pôde ser carregada

Explanation

A CRL não pode ser localizada ou acessada.

Ação

Modifique sua configuração para apontar para uma CRL válida. Certifique-se de que a CRL possa ser lida.

AMS1211

O interceptor Java do IBM WebSphere MQ Advanced Message Security não pôde acessar a Lista de Revogação de Certificados

Explanation

A CRL não pode ser localizada ou acessada.

Ação

Modifique sua configuração para apontar para uma CRL válida. Certifique-se de que a CRL possa ser lida.

AMS1212

O interceptor Java do IBM WebSphere MQ Advanced Message Security falhou ao validar o certificado Um certificado com BasicConstraint CA configurado como true não pode ser usado como a Entidade Final. O nome do assunto é "{0}"

Explanation

O interceptor Java do IBM WebSphere MQ Advanced Message Security não pôde verificar o certificado.

AMS1213

O interceptor Java do IBM WebSphere MQ Advanced Message Security falhou ao validar o certificado Um certificado com o nome do assunto "{0}" foi revogado..

Explanation

O interceptor Java do IBM WebSphere MQ Advanced Message Security não pôde verificar o certificado.

AMS1300

Erro interno do IBM WebSphere MQ Advanced Message Security : não foi possível salvar as informações do gerenciador de filas. ("{0}")

Explanation

O interceptor do IBM WebSphere MQ Advanced Message Security não pôde salvar as informações de conexão do gerenciador de fila (hconn) porque ocorreu um erro interno..

Ação

Se o problema ocorrer de forma persistente, entre em contato com o representante de serviço IBM.

AMS1310

O IBM WebSphere MQ Advanced Message Security não pôde resolver o nome da fila atual do identificador de objetos. ("{0}")

Explanation

O interceptor do IBM WebSphere MQ Advanced Message Security não pôde resolver o nome da fila atual da manipulação de objetos. A fila pode ser aberta por alguma interface de programação de aplicativos (API) interna do WebSphere MQ diferente da Message Queue Interface (MQI).

Ação

Assegure-se de que o aplicativo não use APIs internas do WebSphere MQ para abrir a fila. Se o problema persistir, entre em contato com o representante de serviços IBM.

AMS1311

Falha na chamada MQOPEN (): código de razão ("{0}").

Explanation

A chamada do interceptor IBM WebSphere MQ Advanced Message Security para a função MQOPEN () do WebSphere MQ falhou com o erro indicado.

Ação

Consulte a documentação do WebSphere MQ para obter uma explicação do código de erro e ação corretiva sugerida. Certifique-se de que o gerenciador de filas esteja operacional e que a fila exista.

AMS1312

A chamada MQCLOSE () falhou, código de razão ("{0}").

Explanation

A chamada do interceptor IBM WebSphere MQ Advanced Message Security para a função MQCLOSE () do WebSphere MQ falhou com o código de razão indicado do WebSphere MQ .

Ação

Consulte a documentação do IBM WebSphere MQ para obter uma explicação do código de erro e ação corretiva sugerida. Certifique-se de que o gerenciador de filas esteja operacional e que o espaço de objeto protegido esteja presente e correto. Certifique-se de que o IBM WebSphere MQ Advanced Message Security esteja configurado e em execução corretamente

AMS1313

IBM WebSphere MQ Advanced Message Security erro interno: a mensagem não pôde ser protegida porque o algoritmo de assinatura especificado "{0}" não é válido.

Explanation

Foi especificado o algoritmo de assinatura inesperado

Ação

Este é um erro interno. Entre em contato com o representante de serviço IBM

AMS1325

Erro interno do IBM WebSphere MQ Advanced Message Security : as informações da fila não puderam ser resolvidas a partir da manipulação de objetos da fila atual.. ("{0}").

Explanation

O interceptor do IBM WebSphere MQ Advanced Message Security não pôde resolver as informações da fila a partir da manipulação de objetos da fila atual porque a fila atual não foi aberta pelo IBM WebSphere MQ Advanced Message Security ou foi fechada

Ação

Certifique-se de que a fila ainda não tenha sido aberta por outro aplicativo WebSphere MQ e que não tenha sido fechada anteriormente. Se o problema persistir, entre em contato com o representante de serviços IBM.

AMS1326

Erro interno do IBM WebSphere MQ Advanced Message Security : não foi possível localizar o gerenciador de filas locais CodedCharSetId ("{0}").

Explanation

O interceptor do IBM WebSphere MQ Advanced Message Security não pôde localizar o CodedCharSetId do gerenciador de filas locais, pois ocorreu um erro interno

Ação

Certifique-se de que o gerenciador de fila esteja conectado por meio do IBM WebSphere MQ Advanced Message Security. Se o problema persistir, entre em contato com o representante de serviços IBM.

AMS1327

A qualidade da proteção "{0}" para a fila "{1}" é inválida

Explanation

O interceptor do IBM WebSphere MQ Advanced Message Security detectou que a qualidade de proteção especificada na política de segurança para a fila é inválida

Ação

Certifique-se de que os algoritmos de criptografia e assinatura especificados para a fila na definição de política de segurança IBM WebSphere MQ Advanced Message Security tenham valores válidos.

AMS1328

A mensagem sem proteção foi colocada na fila "{0}".

Explanation

O interceptor IBM WebSphere MQ Advanced Message Security colocou com êxito uma mensagem com o nível de proteção 'none' na fila selecionada.

Ação

Nenhuma ação é necessária.

AMS1329

Mensagem com proteção de integridade foi colocada na fila "{0}".

Explanation

O interceptor do IBM WebSphere MQ Advanced Message Security colocou com êxito uma mensagem com o nível de proteção de 'integridade ' na fila selecionada

Ação

Nenhuma ação é necessária.

AMS1330

A mensagem com proteção de privacidade foi colocada na fila "{0}".

Explanation

O interceptor do IBM WebSphere MQ Advanced Message Security colocou com êxito uma mensagem com o nível de proteção de 'privacidade ' na fila selecionada

Ação

Nenhuma ação é necessária.

AMS1331

Erro interno do IBM WebSphere MQ Advanced Message Security : não foi possível consultar as propriedades do gerenciador de filas ("{0}").

Explanation

O interceptor do IBM WebSphere MQ Advanced Message Security não pôde consultar sobre as propriedades do gerenciador de filas porque ocorreu um erro interno.

Ação

Certifique-se de que o gerenciador de fila esteja conectado por meio do IBM WebSphere MQ Advanced Message Security. Se o problema persistir, entre em contato com o representante de serviços IBM.

AMS1340

Erro interno do IBM WebSphere MQ Advanced Message Security : as informações da fila não puderam ser resolvidas a partir da manipulação de objetos da fila atual.. ("{0}").

Explanation

O interceptor do IBM WebSphere MQ Advanced Message Security não pôde resolver as informações da fila a partir da manipulação de objetos da fila atual porque a fila atual não foi aberta pelo IBM WebSphere MQ Advanced Message Security ou foi fechada.

Ação

Certifique-se de que a fila ainda não tenha sido aberta por outro aplicativo WebSphere MQ e que ela não tenha sido fechada anteriormente. Se o problema persistir, entre em contato com o representante de serviços IBM.

AMS1341

IBM WebSphere MQ Advanced Message Security encontrou um cabeçalho de formato 'PDMQ' válido na mensagem atual.

Explanation

O interceptor IBM WebSphere MQ Advanced Message Security localizou um cabeçalho IBM WebSphere MQ Advanced Message Security válido na mensagem atual.

Ação

Nenhuma ação é necessária.

AMS1342

O cabeçalho de formato 'PDMQ' da mensagem atual é inválido.

Explanation

O interceptor do IBM WebSphere MQ Advanced Message Security não localizou um cabeçalho válido do IBM WebSphere MQ Advanced Message Security na mensagem atual.

Ação

Verifique a configuração da Qualidade de Proteção (QoP) para o objeto da fila. Se a configuração de QoP para a fila não for 'none', certifique-se de que nenhuma mensagem de texto simples do IBM WebSphere MQ seja roteada para essa fila.

AMS1343

A qualidade da proteção da mensagem ("{0}") não corresponde à qualidade da proteção ("{1}") configurada para a fila "{2}".

Explanation

O interceptor IBM WebSphere MQ Advanced Message Security detectou uma incompatibilidade de qualidade de proteção (QoP) entre a fila e uma mensagem na fila. As incompatibilidades de QoP geralmente ocorrem porque a QoP da fila é alterada entre a colocação e obtenção da mensagem.

Ação

Certifique-se de que a mesma qualidade de proteção da fila seja usada para a colocação e obtenção da mensagem. Quando a QoP da fila for alterada, limpe todas as mensagens na fila antes de continuar a operação normal.

AMS1344

"{0}"-a mensagem foi assinada por "{1}" em "{2}" usando "{3}".

Explanation

Esta é uma mensagem informativa utilizada para indicar que uma mensagem foi assinada e para exibir o nome do signatário, o registro de data e hora da mensagem e o algoritmo de assinatura utilizado.

Ação

Nenhuma ação é necessária.

AMS1345

"{0}"-a mensagem foi assinada e criptografada por "{1}" em "{2}" usando "{3}" e "{4}"

Explanation

Esta é uma mensagem informativa usada para indicar que uma mensagem foi assinada e criptografada e para exibir o nome do assinante, o registro de data e hora da mensagem, o nome do algoritmo de assinatura e o nome do algoritmo de criptografia..

Ação

Nenhuma ação é necessária.

AMS1346

A mensagem não possui um tipo de proteção válido.

Explanation

O interceptor do IBM WebSphere MQ Advanced Message Security detectou um tipo de proteção inválido em um cabeçalho da mensagem. Isso geralmente ocorre porque o cabeçalho da mensagem IBM WebSphere MQ não é válido.

Ação

Tente a operação novamente. Se o problema persistir, entre em contato com o representante de serviços IBM.

AMS1347

O interceptor do IBM WebSphere MQ Advanced Message Security colocou uma mensagem com defeito na fila de manipulação de erros "{0}" "

Explanation

Esta é uma mensagem informativa que indica que o IBM WebSphere MQ Advanced Message Security colocou uma mensagem que não pôde ser interpretada na fila de manipulação de erros especificada

Ação

Certifique-se de que apenas mensagens válidas sejam colocadas em filas protegidas pelo IBM WebSphere MQ Advanced Message Security..

AMS1348

O interceptor IBM WebSphere MQ Advanced Message Security falhou ao colocar uma mensagem com defeito na fila de manipulação de erros. Código de razão do MQ ("{0}")

Explanation

O interceptor do IBM WebSphere MQ Advanced Message Security não pôde colocar uma mensagem que ele não pôde interpretar na fila de manipulação de erros porque ocorreu o erro indicado do IBM WebSphere MQ

Ação

Consulte a documentação do IBM WebSphere MQ para obter mais informações sobre o código de razão. Se o problema persistir, entre em contato com o representante de serviço IBM.

AMS1349

IBM WebSphere MQ Advanced Message Security erro interno: a mensagem não pôde ser convertida do CCSID de origem "{0}" para o CCSID de destino "{1}". IBM WebSphere MQ compcode "{2}": razão "{3}".

Explanation

O interceptor do IBM WebSphere MQ Advanced Message Security não pôde converter a mensagem do Coded Character Set Identifier (CCSID) de origem para o CCSID de destino.

Ação

Consulte a documentação do IBM WebSphere MQ para obter o código de conclusão e o código de razão, execute ações corretivas. Se o problema persistir, entre em contato com o representante de serviços IBM.

AMS1350

Erro interno do IBM WebSphere MQ Advanced Message Security : a mensagem não pôde ser recuperada da fila. MQGET() falhou. IBM WebSphere MQ compcode "{0}": razão "{1}" "

Explanation

O interceptor do IBM WebSphere MQ Advanced Message Security não pôde obter a mensagem da fila.

Ação

Consulte a documentação do IBM WebSphere MQ para obter o código de conclusão e o código de razão, execute ações corretivas. Se o problema persistir, entre em contato com o representante de serviços IBM.

AMS1351

Erro interno do IBM WebSphere MQ Advanced Message Security : tamanho da mensagem desprotegida "{0}" bytes não corresponde ao tamanho da mensagem original "{1}" bytes.

Explanation

Após a desproteção, o tamanho de mensagem não corresponde ao tamanho de mensagem original. O cabeçalho da mensagem pode ter sido corrompido ou violado.

Ação

Verifique a mensagem que foi colocada na fila de devoluções e os logs de auditoria para localizar a causa do erro e a origem da mensagem. Se o problema persistir, entre em contato com o representante de serviços IBM.

AMS1352

Erro interno do IBM WebSphere MQ Advanced Message Security : a mensagem desprotegida QoP não corresponde à QoP indicada no cabeçalho. O gerenciador de filas é "{0}", a fila é "{1}", msgId é "{2}"

Explanation

Durante a desproteção, a incompatibilidade entre a qualidade do buffer de mensagem do tipo de proteção e aquele especificado pelo cabeçalho IBM WebSphere MQ Advanced Message Security foi descoberta. O cabeçalho da mensagem pode ter sido corrompido ou violado.

Ação

Verifique a mensagem que foi colocada na fila de devoluções e os logs de auditoria para localizar a causa do erro e a origem da mensagem. Se o problema persistir, entre em contato com o representante de serviços IBM.

AMS1353

Mensagem com qualidade de proteção ("{0}") maior que ("{1}") configurada para a fila "{2}" foi aceita

Explanation

O interceptor IBM WebSphere MQ Advanced Message Security detectou uma incompatibilidade de qualidade de proteção (QoP) entre a fila e uma mensagem na fila. A incompatibilidade de QoP geralmente ocorre quando a QoP da fila é alterada entre a colocação e obtenção da mensagem.

Ação

Certifique-se de que a mesma qualidade de proteção da fila seja usada para a colocação e obtenção da mensagem. Quando a QoP da fila for alterada, remova todas as mensagens da fila antes de continuar qualquer operação.

AMS1354

O assinante da mensagem não está na lista de assinantes autorizados.

Explanation

O interceptor do IBM WebSphere MQ Advanced Message Security detectou que a mensagem foi assinada por uma parte não autorizada

Ação

Certifique-se de que o remetente esteja mencionado na lista de assinantes permitidos.

AMS1355

Não foi possível mover a mensagem da fila ("{0}") para a fila de manipulação de erros. IBM WebSphere MQ código de conclusão ("{1}"), código de razão ("{2}").

Explanation

O interceptor do IBM WebSphere MQ Advanced Message Security falhou ao remover a mensagem antes de tentar colocá-la na fila de manipulação de erros.

Ação

Consulte a documentação do IBM WebSphere MQ para obter o código de conclusão e o código de razão, execute ações corretivas. Se o problema persistir, entre em contato com o representante de serviços IBM.

AMS1356

Mensagem muito grande para se ajustar ao buffer, fila ("{0}"), código de conclusão MQ ("{1}"), código de razão ("{2}")

Explanation

O interceptor do IBM WebSphere MQ Advanced Message Security falhou ao desproteger dados porque o buffer fornecido é muito pequeno

Ação

Emita MQGET com um buffer maior

amq9001

O canal '& 3' terminou normalmente.

Explanation

O canal '& 3' para o host '& 5' terminou normalmente.

Ação

Nenhum.

amq9002

O canal '& 3' está sendo iniciado.

Explanation

O canal '& 3' está sendo iniciado.

Ação

Nenhum.

amq9005

O interceptor de política de segurança do WebSphere MQ falhou ao acessar o token de hardware do Public-Key Cryptography Standards (PKCS) #11 .

Explanation

O interceptor de política de segurança do WebSphere MQ falhou em uma tentativa de abrir um token Public-Key Cryptography Standards (PKCS) #11 . Verifique o motivo secundário do GSKit ACME GSS& 1 para '& 3'.

Ação

Certifique-se de que o token PKCS #11 esteja presente e configurado corretamente e repita a operação. Verifique se o rótulo do token, PIN e nome da biblioteca estão configurados corretamente.

amq9006

O interceptor de política de segurança do WebSphere MQ não tentou abrir um token PKCS #11 porque ele não tinha todas as informações de configuração necessárias

Explanation

O interceptor de política de segurança do WebSphere MQ não tentou abrir um token Public-Key Cryptography Standards (PKCS) #11 porque um ou mais do rótulo do token, PIN ou nome da biblioteca compartilhada não foram configurados.

Ação

Se desejar usar um token PKCS #11 , certifique-se de que o rótulo do token, PIN e nome da biblioteca estejam configurados corretamente.

amq9007

O interceptor de política de segurança do WebSphere MQ falhou ao converter um rótulo de certificado de chave do Public-Key Cryptography Standards (PKCS) #11

Explanation

O interceptor de política de segurança do WebSphere MQ falhou ao converter um rótulo de certificado de chave PKCS (Public-Key Cryptography Standards) #11 necessário para identificar um item de certificado de chave armazenado em um token PKCS #11 . Verifique o motivo secundário do GSKit ACME GSS& 1.

Ação

Certifique-se de que o rótulo do certificado de chave PKCS #11 esteja definido corretamente

amq9008

Não é possível adquirir o certificado para o rótulo:& 3 no arquivo keystore& 4. O motivo secundário do GSKit ACME GSS é& 1.

Explanation

O interceptor de política de segurança do WebSphere MQ não pôde ler o certificado para o rótulo fornecido do keystore.

Ação

Certifique-se de que o rótulo esteja configurado corretamente como a entrada cms.certificate do arquivo de configuração. Verifique se o keystore contém o certificado para o rótulo fornecido.

amq9009

Não é possível adquirir credenciais.. O motivo secundário do GSKit ACME GSS é& 1.

Explanation

O interceptor de política de segurança do WebSphere MQ não pôde adquirir credenciais..

Ação

Revise a configuração para certificar-se de que o banco de dados de keystore e os arquivos stash não estejam interrompidos.

amq9010

Erro interno da política de segurança do WebSphere MQ : a mensagem não pôde ser protegida porque o algoritmo de criptografia especificado não é válido& 1.

Explanation

O identificador de valor é especificado para um valor inesperado.

Ação

Este é um erro interno. Entre em contato com o representante de serviço IBM.

amq9011

O interceptor de política de segurança do WebSphere MQ falhou ao ativar o algoritmo de chave privada RSA de Public-Key Cryptography Standards (PKCS) #11 para este ambiente ACME. Verifique o motivo secundário do GSKit ACME GSS& 1.

Explanation

O interceptor de política de segurança do WebSphere MQ falhou ao registrar o algoritmo criptográfico Public-Key Cryptography Standards (PKCS) #11 com o ambiente ACME.

Ação

Certifique-se de que o token PKCS #11 esteja funcionando corretamente e tente novamente a operação.. Se o problema persistir, entre em contato com o representante de serviços IBM.

amq9012

O interceptor de política do WebSphere MQ não pôde adquirir a credencial de chave pública.

Explanation

O interceptor de política de segurança do WebSphere MQ não pôde executar um login de infraestrutura de chave pública (PKI)

Ação

Verifique as mensagens de erro relacionadas à aquisição de credenciais de chave pública para determinar a causa da falha. Verifique se o usuário tem permissão para ler os arquivos kdb e stash e verifique se o arquivo kdb contém um certificado com o rótulo especificado. Finalmente, verifique se o certificado não expirou.

amq9013

Erro interno da política de segurança do WebSphere MQ : o ambiente Independent Data Unit Protection (IDUP) não pôde ser finalizado. Código de razão do GSKit& 1.

Explanation

O interceptor de política de segurança do WebSphere MQ não pôde liberar o ambiente IDUP do GSKit porque ocorreu um erro interno

Ação

Consulte o apêndice do GSKit na documentação do produto para obter a explicação do código de razão do GSKit e tomar a ação corretiva. Se o problema persistir, entre em contato com o representante de serviços IBM.

amq9014

O interceptor de política de segurança do WebSphere MQ falhou ao fechar um token Public-Key Cryptography Standards (PKCS) #11 . Verifique o motivo secundário do GSKit ACME GSS& 1.

Explanation

O interceptor de política de segurança do WebSphere MQ falhou ao fechar um token Public-Key Cryptography Standards (PKCS) #11 .

Ação

Certifique-se de que o token PKCS #11 esteja funcionando corretamente e tente novamente a operação.. Se o problema persistir, entre em contato com o representante de serviços IBM.

amq9015

Aviso interno da política de segurança do WebSphere MQ : o GSKit não pôde liberar& 3. Código de razão do GSKit& 1.

Explanation

A chamada do GSKit da política de segurança do WebSphere MQ com o código de razão indicado falhou porque não foi possível liberar recursos de volta para o sistema

Ação

Nenhuma ação é necessária. Se o problema persistir, entre em contato com o representante de serviços IBM.

amq9016

Erro interno da política de segurança do WebSphere MQ : GSKit não pôde alocar& 3. Código de razão do GSKit& 1.

Explanation

A chamada do GSKit da política de segurança do WebSphere MQ com o código de razão indicado falhou porque o sistema não pôde alocar recursos

Ação

Certifique-se de que o sistema atenda aos requisitos de hardware e software necessários para executar o aplicativo, em seguida, reinicie o aplicativo.

amq9017

Erro interno da política de segurança do WebSphere MQ : a mensagem não pôde ser desprotegida: código de erro do GSKit& 1, razão& 2.

Explanation

O interceptor de política de segurança do WebSphere MQ não pôde verificar ou decriptografar uma mensagem porque ocorreu o erro do GSKit indicado Isso pode ocorrer por várias razões, todas elas são falhas internas: (1) a mensagem não é uma mensagem PKCS#7 válida; (2) o certificado do emissor não possui o bit de uso de chave necessário para poder criptografar a mensagem; (3) o certificado do emissor não foi reconhecido como um certificado confiável; (4) o destinatário não está entre os destinatários da mensagem.

Ação

Consulte as informações do GSKit na documentação do produto para obter a explicação do código de razão do GSKit e execute a ação corretiva. Se o problema persistir, entre em contato com o representante de serviços IBM.

amq9018

O algoritmo especificado SHA-2 '& 3' não é suportado nesta plataforma.

Explanation

O interceptor de política de segurança do WebSphere MQ falhou ao aplicar uma política, pois esta plataforma não tem suporte para o algoritmo de assinatura SHA-2 ..

Ação

Verifique se todas as plataformas que abrem uma fila com uma política que especifica um algoritmo de assinatura SHA-2 têm o suporte de biblioteca criptográfica necessário.

amq9019

Erro interno da política de segurança do WebSphere MQ : a mensagem não pôde ser protegida porque o algoritmo de assinatura especificado não é válido& 1

Explanation

O identificador de valor é especificado para um valor inesperado.

Ação

Este é um erro interno. Entre em contato com o representante de serviço IBM.

amq9020

Erro interno da política de segurança do WebSphere MQ : a mensagem não pôde ser protegida porque nenhum DN de destinatários foi especificado.

Explanation

A política é definida como privacidade, mas não contém nenhum DN do destinatário

Ação

Este é um erro interno. Entre em contato com o representante de serviço IBM.

amq9021

Ocorreu um erro durante a importação do certificado para o DN a seguir:& 3, resultado:& 1

Explanation

O nome distinto não está presente no keystore ou é inválido.

Ação

Consulte o apêndice do GSKit na documentação do produto para obter a explicação do código de razão do GSKit e tomar a ação corretiva Se o problema persistir, entre em contato com o representante de serviços IBM.

amq9022

Ocorreu um erro durante a importação do certificado para o DN a seguir:& 3, resultado:& 1, razão:& 2.

Explanation

O nome distinto não está presente no keystore ou é inválido.

Ação

Consulte o apêndice do GSKit na documentação do produto para obter a explicação do código de razão do GSKit e tomar a ação corretiva Se o problema persistir, entre em contato com o representante de serviços IBM.

amq9023

O nome do arquivo keystore '& 3' foi fornecido incorretamente com a extensão do arquivo '& 4'..

Explanation

O interceptor de política de segurança do WebSphere MQ não pôde localizar o arquivo de keystore Parece que o valor da entrada de configuração do keystore contém incorretamente a extensão do arquivo.

Ação

Assegure-se de que o nome do arquivo keystore especificado no arquivo de configuração não contenha uma extensão de arquivo.

amq9024

O arquivo keystore '& 3' não existe e a entrada de configuração do keystore termina incorretamente com '& 4'. Certifique-se de que o valor da configuração do keystore não contenha a extensão do arquivo e ele aponte para um arquivo existente.

Explanation

O interceptor de política de segurança do WebSphere MQ não pôde localizar o arquivo de keystore O valor da entrada de configuração do keystore contém incorretamente a extensão do arquivo '& 4' e o nome do arquivo resultante de '& 3' não existe.

Ação

Certifique-se de que o valor da configuração do keystore não contenha a extensão do arquivo e ele aponte para um arquivo existente.

amq9025

O arquivo keystore& 3& 4 não existe. Certifique-se de que o valor da entrada de configuração do keystore aponte para um arquivo existente.

Explanation

O interceptor de política de segurança do WebSphere MQ não pôde localizar o arquivo de banco de dados do keystore.

Ação

Certifique-se de que o valor da entrada de configuração do keystore aponte para um arquivo existente.

amq9026

Não é possível ler o arquivo keystore& 3& 4. Verifique as permissões do arquivo.

Explanation

O interceptor de política de segurança do WebSphere MQ não pôde ler o arquivo de banco de dados do keystore.

Ação

Configure as permissões adequadas para o arquivo de banco de dados de keystore.

amq9027

Não é possível acessar o arquivo keystore& 3& 4. Código de erro& 1.

Explanation

O interceptor de política de segurança do WebSphere MQ não pôde abrir o arquivo de banco de dados de keystore.

Ação

Assegure-se de que o aplicativo que está acessando o arquivo keystore tenha permissões apropriadas para acessar o arquivo keystore.

amq9028

O arquivo stash keystore& 3& 4 não existe.

Explanation

O interceptor de política de segurança do WebSphere MQ não pôde localizar o arquivo stash do keystore.

Ação

Assegure-se de que o aplicativo que está acessando o arquivo stash do keystore tenha permissões apropriadas para acessar o arquivo.

amq9029

Não é possível ler o arquivo stash keystore& 3& 4.

Explanation

O interceptor de política de segurança do WebSphere MQ não pôde ler o arquivo stash keystore.

Ação

Verifique as permissões para o arquivo stash do keystore.

amq9030

Erro interno da política de segurança do WebSphere MQ : informações da fila não puderam ser resolvidas a partir da manipulação de objetos da fila atual (& 1).

Explanation

O interceptor de política de segurança do WebSphere MQ não pôde resolver as informações de fila do identificador de objeto da fila atual porque o identificador de objeto é inválido ou não reconhecido.

Ação

Certifique-se de que a fila ainda não tenha sido aberta por outro aplicativo WebSphere MQ e que não tenha sido fechada anteriormente. Se o problema persistir, entre em contato com o representante de serviços IBM.

amq9031

O interceptor de política de segurança do WebSphere MQ detectou um erro antes da execução da saída de retorno de chamada WebSphere MQ compcode& 1 : razão& 2.

Explanation

O interceptor de política de segurança do WebSphere MQ recebeu um código de conclusão do WebSphere MQ indicando um erro antes da execução do interceptor

Ação

Consulte a documentação do produto para o código de conclusão e o código de razão, execute a ação corretiva. Se o problema persistir, entre em contato com o representante de serviços IBM.

amq9032

O interceptor de política de segurança do WebSphere MQ não pôde localizar o gerenciador de filas CodedCharSetId (e 1). Certifique-se de ter permissão para consultar sobre as propriedades do gerenciador de filas.

Explanation

O interceptor da política de segurança do WebSphere MQ não pôde localizar o CodedCharSetId do gerenciador de filas locais porque ocorreu um erro interno...

Ação

Certifique-se de que o aplicativo tenha permissão para consultar o gerenciador de filas. Se o problema persistir, entre em contato com o representante de serviços IBM.

amq9033

erro interno da política de segurança do WebSphere MQ : não foi possível localizar o gerenciador de filas locais CodedCharSetId (& 1).

Explanation

O interceptor da política de segurança do WebSphere MQ não pôde localizar o CodedCharSetId do gerenciador de filas locais porque ocorreu um erro interno...

Ação

Se o problema persistir, entre em contato com o representante de serviços IBM.

amq9034

A mensagem não possui um tipo de proteção válido.

Explanation

O interceptor de política de segurança do WebSphere MQ detectou um tipo de proteção inválido em um cabeçalho da mensagem Isso geralmente ocorre porque o cabeçalho da mensagem do WebSphere MQ não é válido

Ação

Tente a operação novamente. Se o problema persistir, entre em contato com o representante de serviços IBM.

amq9035

O assinante da mensagem não está na lista de assinantes autorizados.

Explanation

O interceptor de política de segurança do WebSphere MQ detectou que a mensagem foi assinada por uma parte não autorizada

Ação

Estabeleça se a identidade associada ao remetente da mensagem está autorizada a enviar mensagens para este aplicativo Assegure-se de que o emissor seja nomeado na lista de assinantes permitidos na política de segurança da fila.

amq9036

A chamada MQOPEN () falhou: código de razão (& 1).

Explanation

A chamada do interceptor de política de segurança do WebSphere MQ para a chamada MQOPEN () WebSphere MQ falhou com o erro indicado.

Ação

Consulte a documentação do produto para obter uma explicação do código de erro e ação corretiva sugerida. Assegure que o gerenciador de filas esteja operacional e que a fila exista.

amq9037

O interceptor da política de segurança do WebSphere MQ falhou ao processar uma mensagem na fila& 3 com CompCodee 1 Código de Razãoe 2

Explanation

Foi encontrado um erro inesperado ao aplicar uma política de segurança na fila& 3

Ação

Este é um erro interno. Entre em contato com o representante de serviço IBM.

amq9038

O interceptor de política de segurança do WebSphere MQ falhou ao converter o campo 3 do cabeçalho WebSphere MQ de CCSID 1 para CCSID 2. Verifique se a conversão de dados padrão foi ativada no WebSphere MQ..

Explanation

O erro interno do interceptor de política de segurança do WebSphere MQ : conversão de dados falhou. Geralmente, esse é um problema com conjuntos de caracteres incompatíveis

Ação

Ative a conversão de dados padrão no WebSphere MQ.. Se o problema persistir, entre em contato com o representante de serviços IBM.

amq9039

3 -a mensagem foi assinada por 4 usando 5

Explanation

Esta é uma mensagem informativa utilizada para indicar que uma mensagem foi assinada e para exibir o nome do signatário, o registro de data e hora da mensagem e o algoritmo de assinatura utilizado

Ação

Nenhum.

amq9040

3 -mensagem foi assinada e criptografada por 4 usando 5.

Explanation

Esta é uma mensagem informativa usada para indicar que uma mensagem foi assinada e criptografada e para exibir o nome do signatário e o nome do algoritmo de criptografia

Ação

Nenhum.

amq9041

A mensagem não foi protegida

Explanation

Esta é uma mensagem informativa usada para indicar que uma mensagem não foi assinada nem criptografada

Ação

Nenhum.

amq9042

Erro interno da política de segurança do WebSphere MQ : o tamanho da mensagem desprotegida 1 bytes não corresponde ao tamanho da mensagem original 2 bytes.

Explanation

Após a desproteção, o tamanho de mensagem não corresponde ao tamanho de mensagem original. O cabeçalho da mensagem pode ter sido corrompido ou violado.

Ação

Verifique a mensagem que foi colocada no SYSTEM.PROTECTION.ERROR.QUEUE para localizar a causa do erro e a origem da mensagem. Se o problema persistir, entre em contato com o representante de serviços IBM.

amq9043

O algoritmo de proteção de mensagem 3 é diferente do 4 necessário

Explanation

O interceptor de política de segurança do WebSphere MQ detectou que uma mensagem não atendeu à força de criptografia necessária pela fila Isso geralmente ocorre quando a intensidade de criptografia para uma fila é mudada enquanto ainda havia mensagens na fila

Ação

Certifique-se de que a mesma força de criptografia seja usada para a mensagem MQPUT e MQGET Quando a força de criptografia da fila for mudada, remova todas as mensagens na fila antes de continuar a operação normal

amq9044

O interceptor da política de segurança do WebSphere MQ colocou uma mensagem defeituosa na fila de manipulação de erros & 3

Explanation

Esta é uma mensagem informativa que indica que a política de segurança do WebSphere MQ colocou uma mensagem que não pôde ser interpretada na fila de manipulação de erros especificada

Ação

Certifique-se de que apenas as mensagens válidas sejam colocadas em filas protegidas por políticas de segurança do WebSphere MQ

amq9045

O interceptor de política de segurança do WebSphere MQ falhou ao colocar uma mensagem defeituosa na fila de manipulação de erros Código de razão do WebSphere MQ (& 1).

Explanation

O interceptor de política de segurança do WebSphere MQ não pôde colocar uma mensagem que ele não pôde interpretar na fila de manipulação de erros porque ocorreu o erro indicado do WebSphere MQ

Ação

Consulte a documentação do produto para obter mais informações sobre o código de razão Se o problema persistir, entre em contato com o representante de serviços IBM.

amq9046

O cabeçalho de formato 'PDMQ' da mensagem atual é inválido.

Explanation

O interceptor de política de segurança do WebSphere MQ não localizou um cabeçalho de política de segurança válido do WebSphere MQ na mensagem atual

Ação

Se a configuração de QoP para a fila não estiver configurada como 'none', certifique-se de que nenhuma mensagem desprotegida seja roteada para essa fila

amq9047

A política de segurança do WebSphere MQ encontrou um cabeçalho de formato 'PDMQ' válido na mensagem atual.

Explanation

O interceptor de política de segurança do WebSphere MQ localizou um cabeçalho de política de segurança do WebSphere MQ válido na mensagem atual

Ação

Nenhum.

amq9048

A qualidade de proteção da mensagem (& 1) não corresponde à qualidade de proteção (& 2) configurada para a fila & 3.

Explanation

O interceptor de política de segurança do WebSphere MQ detectou uma incompatibilidade de qualidade de proteção (QoP) entre a fila e uma mensagem na fila.. As incompatibilidades de QoP geralmente ocorrem porque a QoP da fila é alterada entre a colocação e obtenção da mensagem.

Ação

Certifique-se de que a mesma qualidade de proteção da fila seja usada para a colocação e obtenção da mensagem. Quando a QoP da fila for alterada, limpe todas as mensagens na fila antes de continuar a operação normal.

amq9049

A mensagem com qualidade de proteção (& 1) maior que (& 2) configurada para a fila & 3 foi aceita

Explanation

O interceptor de política de segurança do WebSphere MQ detectou uma incompatibilidade de qualidade de proteção (QoP) entre a fila e uma mensagem na fila.. A incompatibilidade de QoP geralmente ocorre quando a QoP da fila é alterada entre a colocação e obtenção da mensagem.

Ação

Certifique-se de que a mesma qualidade de proteção da fila seja usada para a colocação e obtenção da mensagem. Quando a QoP da fila for alterada, remova todas as mensagens da fila antes de continuar qualquer operação.

amq9050

A política de segurança do WebSphere MQ não pôde acessar as definições de política de segurança Código principal& 1 : código minore 2

Explanation

As definições de política de segurança não podem ser acessados

Ação

As definições de política de segurança devem estar acessíveis a este aplicativo Verifique o controle de acesso do gerenciador de autoridade de objeto para este aplicativo para acessar o SYSTEM.PROTECTION.POLICY.QUEUE.

amq9051

O WebSphere MQ não pôde localizar a definição de política de segurança Compcode& 1 : razão& 2

Explanation

A definição de política de segurança não está definida

Ação

A definição de política de segurança deve ser definida antes desta ação

amq9052

Mensagem sem proteção foi colocada na fila& 3.

Explanation

O interceptor de política de segurança do WebSphere MQ colocou com êxito uma mensagem com um QoP de 'none ' na fila selecionada

Ação

Nenhum.

amq9053

Mensagem com proteção de integridade foi colocada na fila& 3.

Explanation

O interceptor de política de segurança do WebSphere MQ colocou com êxito uma mensagem com um QoP de 'integridade ' na fila selecionada

Ação

Nenhum.

amq9054

A mensagem com proteção de privacidade foi colocada na fila& 3..

Explanation

O interceptor de política de segurança do WebSphere MQ colocou com sucesso uma mensagem com um QoP de 'privacidade ' na fila selecionada

Ação

Nenhum.

amq9055

A qualidade da proteção (QoP)& 1 para a fila& 3 é inválida.

Explanation

O interceptor de política de segurança do WebSphere MQ detecta que a qualidade de proteção especificada na política de segurança para a fila é inválida

Ação

Assegure-se de que os algoritmos de criptografia e assinatura especificados para a fila na definição de política de segurança do WebSphere MQ tenham valores válidos.

amq9056

Erro interno da política de segurança do WebSphere MQ : a mensagem não pôde ser protegida porque o algoritmo de assinatura especificado& 1 não é válido.

Explanation

Um algoritmo de assinatura inesperado foi especificado..

Ação

Este é um erro interno. Entre em contato com o representante de serviço IBM.

amq9057

Erro interno da política de segurança do WebSphere MQ : a mensagem não pôde ser processada porque o algoritmo de criptografia especificado& 1 não é válido.

Explanation

Um algoritmo de criptografia inesperado foi especificado..

Ação

Este é um erro interno. Entre em contato com o representante de serviço IBM.

amq9058

O interceptor de política de segurança do WebSphere MQ não pode consultar os atributos para o gerenciador de filas& 3

Explanation

O interceptor de política de segurança do WebSphere MQ falhou ao consultar atributos do gerenciador de filas, compcode& 1, código de razão& 2.

Ação

Assegure-se de que o aplicativo tenha permissões de controle de acesso apropriadas para consultar o objeto do gerenciador de filas.

amq9059

O interceptor da política de segurança do WebSphere MQ falhou ao gerar um evento de configuração para o gerenciador de filas& 3

Explanation

O interceptor de política de segurança do WebSphere MQ falhou ao gerar um evento de configuração, código comp& 1, código de razão& 2.

Ação

Assegure-se de que o SYSTEM.ADMIN.CONFIG.EVENT está disponível para saída deste processo.

amq9060

O arquivo de configuração do keystore de política de segurança do WebSphere MQ contém a chave duplicada:& 3.

Explanation

O arquivo de configuração do keystore de política de segurança do WebSphere MQ contém a chave duplicada:& 3.

Ação

Certifique-se de que o arquivo de configuração do keystore contenha todas as chaves necessárias e não contenha chaves duplicadas.

amq9061

O arquivo de configuração do keystore de política de segurança do WebSphere MQ não contém a chave& 3

Explanation

O arquivo de configuração do keystore de política de segurança do WebSphere MQ não contém a chave& 3

Ação

Certifique-se de que o arquivo de configuração do keystore contenha todas as chaves necessárias e não contenha chaves duplicadas.

amq9062

O interceptor de política de segurança do WebSphere MQ não pôde ler o arquivo de configuração do keystore:& 3.

Explanation

O interceptor de política de segurança do WebSphere MQ não pôde ler o arquivo de configuração do keystore:& 3.

Ação

Assegure-se de que o usuário que executa o aplicativo WebSphere MQ tenha permissões para ler o arquivo de configuração. Verifique se o arquivo de configuração não está corrompido ou vazio. Se o problema persistir, entre em contato com o representante de serviço local da IBM

amq9063

O interceptor de política de segurança do WebSphere MQ não pôde analisar o arquivo de configuração do keystore.

Explanation

O interceptor de política de segurança do WebSphere MQ não pôde analisar o arquivo de configuração do keystore.

Ação

Certifique-se de que o arquivo de configuração do keystore contenha todas as chaves necessárias e não contenha chaves duplicadas.

amq9064

O interceptor de política de segurança do WebSphere MQ falhou ao ativar a verificação do OCSP

Explanation

O interceptor de política de segurança do WebSphere MQ encontrou um erro durante a configuração da verificação do OCSP

Ação

Verifique a configuração do OCSP, assegurando que todos os parâmetros estejam especificados corretamente.

amq9065

O interceptor de política do WebSphere MQ falhou ao processar a configuração do OCSP.

Explanation

A configuração do OCSP para o WebSphere MQ está incorreta

Ação

Verifique a configuração do OCSP, assegurando que todos os parâmetros obrigatórios sejam especificados.

amq9066

O interceptor de política do WebSphere MQ falhou ao ativar a verificação de CRL.

Explanation

O interceptor da política de segurança WebSphere MQ encontrou um erro ao configurar a verificação de CRL.

Ação

Verifique a configuração de CRL, certificando-se de que todos os parâmetros estejam especificados corretamente

amq9067

O interceptor de política de segurança do WebSphere MQ falhou ao processar a configuração de CRL

Explanation

O interceptor da política de segurança do WebSphere MQ falhou ao processar as informações de configuração de CRL

Ação

Verifique a configuração de CRL, assegurando que todos os parâmetros obrigatórios sejam especificados.

amq9068

O interceptor de política de segurança WebSphere MQ não pôde ativar a verificação de revogação.

Explanation

O interceptor da política de segurança do WebSphere MQ não pôde ativar OCSP ou CRL porque a funcionalidade necessária não é suportada pela versão do GSKit que está sendo usada atualmente.

Ação

A versão atualmente ativada do GSKit não atende aos requisitos mínimos para a verificação de revogação de política de segurança do WebSphere MQ . Instale uma versão mais recente do GSKit que não atenda aos requisitos mínimos

amq9069

O interceptor de política de segurança do WebSphere MQ falhou ao validar um certificado, status do GSKit:& 3.

Explanation

O interceptor de política de segurança do WebSphere MQ falhou ao validar um certificado

Ação

Leia o log do GSKit para determinar a causa da falha de validação

amq9070

O interceptor de política de segurança do WebSphere MQ falhou ao validar um certificado

Explanation

O interceptor de política de segurança do WebSphere MQ não pôde validar um certificado

Ação

Leia os logs do GSKit para determinar a causa da falha de validação

amq9071

Erro interno do interceptor de política de segurança do WebSphere MQ : não foi possível ler o atributo do GSKit& 3, código de razão do GSKit:& 1.

Explanation

A função GSKit gskacme_cred_get falhou.

Ação

Certifique-se de estar usando a versão correta do GSKit para esta instalação do WebSphere MQ.

amq9072

O status de revogação de certificado é UNKNOWN, log do GSKit:& 3.

Explanation

O interceptor da política de segurança do WebSphere MQ falhou ao determinar o status de revogação de certificado

Ação

Leia o log do GSKit para descobrir o DN e o número de série do certificado

amq9073

O status de revogação de certificado é UNKNOWN, log do GSKit:& 3.

Explanation

O interceptor da política de segurança do WebSphere MQ falhou ao determinar o status de revogação de certificado

Ação

Leia o log do GSKit para descobrir o DN e o número de série do certificado

amq9074

A licença do Período de Avaliação para esta cópia do WebSphere MQ Advanced Message Security expirou...

Explanation

Esta cópia do WebSphere MQ Advanced Message Security foi licenciado para ser usado no modo de avaliação apenas por um período limitado Este período expirou.

Ação

Instale uma licença de Produção para esta cópia do WebSphere MQ Advanced Message Security

amq9075

A licença Beta para esta cópia do WebSphere MQ Advanced Message Security expirou

Explanation

Essa cópia do WebSphere MQ Advanced Message Security foi licenciada para ser usada para teste Beta apenas por um período limitado Este período expirou.

Ação

Instale uma licença de Produção para esta cópia do WebSphere MQ Advanced Message Security

amq9076

Restam 1 dias no período de avaliação para esta cópia do WebSphere MQ Advanced Message Security.

Explanation

Essa cópia do WebSphere MQ Advanced Message Security é licenciado apenas por um período limitado

Ação

Nenhum.

amq9077

Este é o último dia do período de avaliação para esta cópia do WebSphere MQ Advanced Message Security

Explanation

Essa cópia do WebSphere MQ Advanced Message Security é licenciado apenas por um período limitado

Ação

Instale uma licença de Produção para esta cópia do WebSphere MQ Advanced Message Security

amq9078

Há um dia restante no período de avaliação para essa cópia do WebSphere MQ Advanced Message Security

Explanation

Essa cópia do WebSphere MQ Advanced Message Security é licenciado apenas por um período limitado

Ação

Nenhum.

amq9079

Há 1 dias restantes no período de teste beta para essa cópia do WebSphere MQ Advanced Message Security.

Explanation

Essa cópia do WebSphere MQ Advanced Message Security é licenciado apenas por um período limitado

Ação

Nenhum.

amq9080

Há um dia restante no período de teste Beta para essa cópia do WebSphere MQ Advanced Message Security

Explanation

Essa cópia do WebSphere MQ Advanced Message Security é licenciado apenas por um período limitado

Ação

Nenhum.

amq9081

Este é o dia final do período de teste Beta para esta cópia do WebSphere MQ Advanced Message Security

Explanation

Essa cópia do WebSphere MQ Advanced Message Security é licenciado apenas por um período limitado

Ação

Instale uma licença de Produção para esta cópia do WebSphere MQ Advanced Message Security

amq9082

Nenhuma política localizada.

Explanation

Não há políticas definidas.

Ação

Nenhum.

Avisos

Estas informações foram desenvolvidas para produtos e serviços oferecidos nos Estados Unidos.

É possível que a IBM não ofereça os produtos, serviços ou recursos discutidos nesta publicação em outros países. Consulte seu representante local do IBM para obter informações sobre produtos e serviços disponíveis atualmente em sua área. Qualquer referência a um IBM produto, programa ou serviço não se destina a estado ou significa que apenas esse produto IBM, programas ou serviços possam ser utilizados. Qualquer produto, programa ou serviço funcionalmente equivalente, que não infrinja nenhum direito de propriedade intelectual da IBM poderá ser utilizado em substituição. Entretanto, a avaliação e verificação da operação de qualquer produto, programa ou serviço não IBM são de responsabilidade do Cliente.

A IBM pode ter patentes ou aplicativos de patentes pendentes relativas aos assuntos tratados nesta publicação. O fornecimento desta publicação não garante ao Cliente nenhum sobre tais patentes. É possível enviar pedidos de licença, por escrito, para:

Relações Comerciais e Industriais da IBM
Av. Pasteur, 138-146
Botafogo
Rio, RJ 10504-1785
U.S.A.

Para pedidos de licença relacionados a informações de DBCS (Conjunto de Caracteres de Byte Duplo), entre em contato com o Departamento de Propriedade Intelectual da IBM em seu país ou envie pedidos de licença, por escrito, para:

licença de propriedade intelectual
IBM World Trade Asia Corporation Licensing
IBM Japan, Ltd.
Minato-ku
Tóquio 103-8510, Japão

O parágrafo a seguir não se aplica a nenhum país em que tais disposições não estejam de acordo com a legislação local: A INTERNATIONAL BUSINESS MACHINES CORPORATION FORNECE ESTA PUBLICAÇÃO "NO ESTADO EM QUE SE ENCONTRA", SEM GARANTIA DE NENHUM TIPO, SEJA EXPRESSA OU IMPLÍCITA, INCLUINDO, MAS A ELAS NÃO SE LIMITANDO, AS GARANTIAS IMPLÍCITAS DE NÃO INFRAÇÃO, COMERCIALIZAÇÃO OU ADEQUAÇÃO A UM DETERMINADO PROPÓSITO. Alguns países não permitem a exclusão de garantias expressas ou implícitas em certas transações; portanto, essa disposição pode não se aplicar ao Cliente.

Essas informações podem conter imprecisões técnicas ou erros tipográficos. Periodicamente, são feitas nas informações aqui contidas; essas alterações serão incorporadas em futuras edições desta publicação. IBM pode aperfeiçoar e/ou alterar no produto(s) e/ou programa(s) descritos nesta publicação a qualquer momento sem aviso prévio.

Referências nestas informações a websites não IBM são fornecidas apenas por conveniência e não representam de forma alguma um endosso a esses websites. Os materiais contidos nesses websites não fazem parte dos materiais desse produto IBM e a utilização desses websites é de inteira responsabilidade do Cliente.

A IBM pode utilizar ou distribuir as informações fornecidas da forma que julgar apropriada sem incorrer em qualquer obrigação para com o Cliente.

Licenciados deste programa que desejam obter informações sobre este assunto com objetivo de permitir: (i) a troca de informações entre programas criados independentemente e outros programas (incluindo este) e (ii) a utilização mútua das informações trocadas, devem entrar em contato com:

Av. Pasteur, 138-146
Av. Pasteur, 138-146

Botafogo
Rio de Janeiro, RJ
U.S.A.

Tais informações podem estar disponíveis, sujeitas a termos e condições apropriadas, incluindo em alguns casos o pagamento de uma taxa.

O programa licenciado descrito nesta publicação e todo o material licenciado disponível para ele são fornecidos pela IBM sob os termos do IBM Customer Agreement, IBM Contrato de Licença do Programa Internacional ou qualquer contrato equivalente entre as partes.

Todos os dados de desempenho aqui contidos foram determinados em um ambiente controlado. Portanto, os resultados obtidos em outros ambientes operacionais podem variar significativamente. Algumas medidas podem ter sido tomadas em sistemas em nível de desenvolvimento e não há garantia de que estas medidas serão iguais em sistemas geralmente disponíveis. Além disto, algumas medidas podem ter sido estimadas através de extrapolação. Os resultados reais podem variar. usuários deste documento devem verificar os dados aplicáveis para seu ambiente específico.

As informações relativas a produtos não IBM foram obtidas junto aos fornecedores dos respectivos produtos, de seus anúncios publicados ou de outras fontes disponíveis publicamente. A IBM não testou estes produtos e não pode confirmar a precisão de seu desempenho, compatibilidade nem qualquer outra reivindicação relacionada a produtos não IBM. Dúvidas sobre os recursos de produtos não IBM devem ser encaminhadas diretamente a seus fornecedores.

Todas as declarações relacionadas aos objetivos e intenções futuras da IBM estão sujeitas a alterações ou cancelamento sem aviso prévio e representam somente metas e objetivos.

Essas informações contêm exemplos de dados e relatórios utilizados em operações diárias de negócios. Para ilustrá-los da forma mais completa possível, os exemplos incluem nomes de indivíduos, empresas, marcas e produtos. Todos estes nomes são fictícios e qualquer semelhança com os nomes e endereços utilizados por uma empresa real é mera coincidência.

LICENÇA DE COPYRIGHT :

Estas informações contêm programas de aplicativos de amostra na linguagem fonte, ilustrando as técnicas de programação em diversas plataformas operacionais. O Cliente pode copiar, modificar e distribuir estes programas de amostra sem a necessidade de pagar à IBM, com objetivos de desenvolvimento, uso, marketing ou distribuição de programas aplicativos em conformidade com a interface de programação de aplicativo para a plataforma operacional para a qual os programas de amostra são criados. Esses exemplos não foram testados completamente em todas as condições. Portanto, a IBM não pode garantir ou implicar a confiabilidade, manutenção ou função destes programas.

Se estiver visualizando estas informações em formato eletrônico, as fotografias e ilustrações coloridas poderão não aparecer.

Informações sobre a Interface de Programação

As informações da interface de programação, se fornecidas, destinam-se a ajudá-lo a criar software aplicativo para uso com este programa.

Este manual contém informações sobre interfaces de programação desejadas que permitem que o cliente grave programas para obter os serviços do IBM WebSphere MQ.

No entanto, estas informações também podem conter informações sobre diagnósticos, modificações e ajustes. As informações sobre diagnósticos, modificações e ajustes são fornecidas para ajudá-lo a depurar seu software aplicativo.

Importante: Não use essas informações de diagnóstico, modificação e ajuste como uma interface de programação, pois elas estão sujeitas a mudanças

Marcas comerciais

IBM, o logotipo IBM , ibm.com, são marcas registradas da IBM Corporation, registradas em várias jurisdições no mundo todo Uma lista atual de marcas registradas da IBM está disponível na Web em "Informações de copyright e marca registrada" www.ibm.com/legal/copytrade.shtml. Outros nomes de produtos e serviços podem ser marcas comerciais da IBM ou de outras empresas.

Microsoft e Windows são marcas comerciais da Microsoft Corporation nos Estados Unidos e/ou em outros países.

UNIX é uma marca registrada do The Open Group nos Estados Unidos e em outros países.

Linux é uma marca registrada de Linus Torvalds nos Estados Unidos e/ou em outros países.

Este produto inclui software desenvolvido pelo Projeto Eclipse (<http://www.eclipse.org/>).

Java e todas as marcas comerciais e logotipos baseados em Java são marcas comerciais ou marcas registradas da Oracle e/ou de suas afiliadas.



Part Number:

(1P) P/N: