

A central graphic features a glowing blue sphere of data points with lines radiating outwards, set against a dark background with floating binary digits (0s and 1s).

L'Appliance Datawarehouse Un accélérateur de croissance

**La puissance de vos données
au service de votre métier**

x 30

L'entreprise gère 30 fois plus de données qu'il y a 5 ans.

1/2

1 décideur sur 2 n'a pas d'accès à la bonne information pour décider.

5 Priorités Business des managers en 2010

1. Attirer et fidéliser de nouveaux clients (vision 360°).
2. Réduire la fraude et les risques (Bâle II, Solvency II...)
3. Concevoir des offres innovantes.
4. Améliorer l'efficacité de l'organisation (RH, Finance, campagne marketing...).
5. Anticiper les tendances de l'environnement et le comportement des consommateurs .



Osez comparer nos solutions aux offres traditionnelles...



IBM Smart Analytics System




**10 à 100**

Gain de performance de 10 à 100 par rapport à une base de données traditionnelle.

50 à 80%

Compression des données de 50 à 80 %

- » Améliore la performance
- » Réduit la consommation climatique et énergétique



NETEZZA
an IBM Company

IBM Smart Analytics System



Architecture MPP optimisée et dédiée à l'analyse des données métiers :

- I/O séquentiels.
- Maximise le parallélisme .
- Utilisation intensive des CPU.

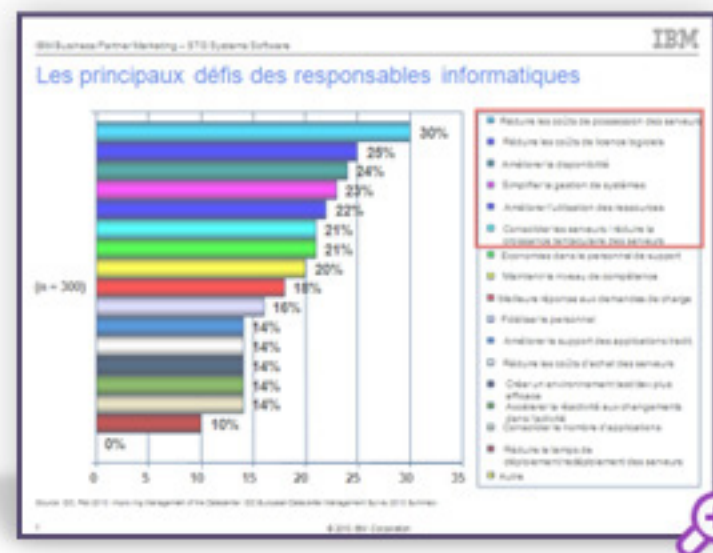
Workload management :

Une classe de service en fonction du profil utilisateur.





- Pas de coûts cachés
- Déploiement rapide pour une rentabilité dans les meilleurs délais
- Coût d'administration réduit



IBM Smart Analytics System



» Une solution « **prête à l'emploi** » testée et intégrée en usine

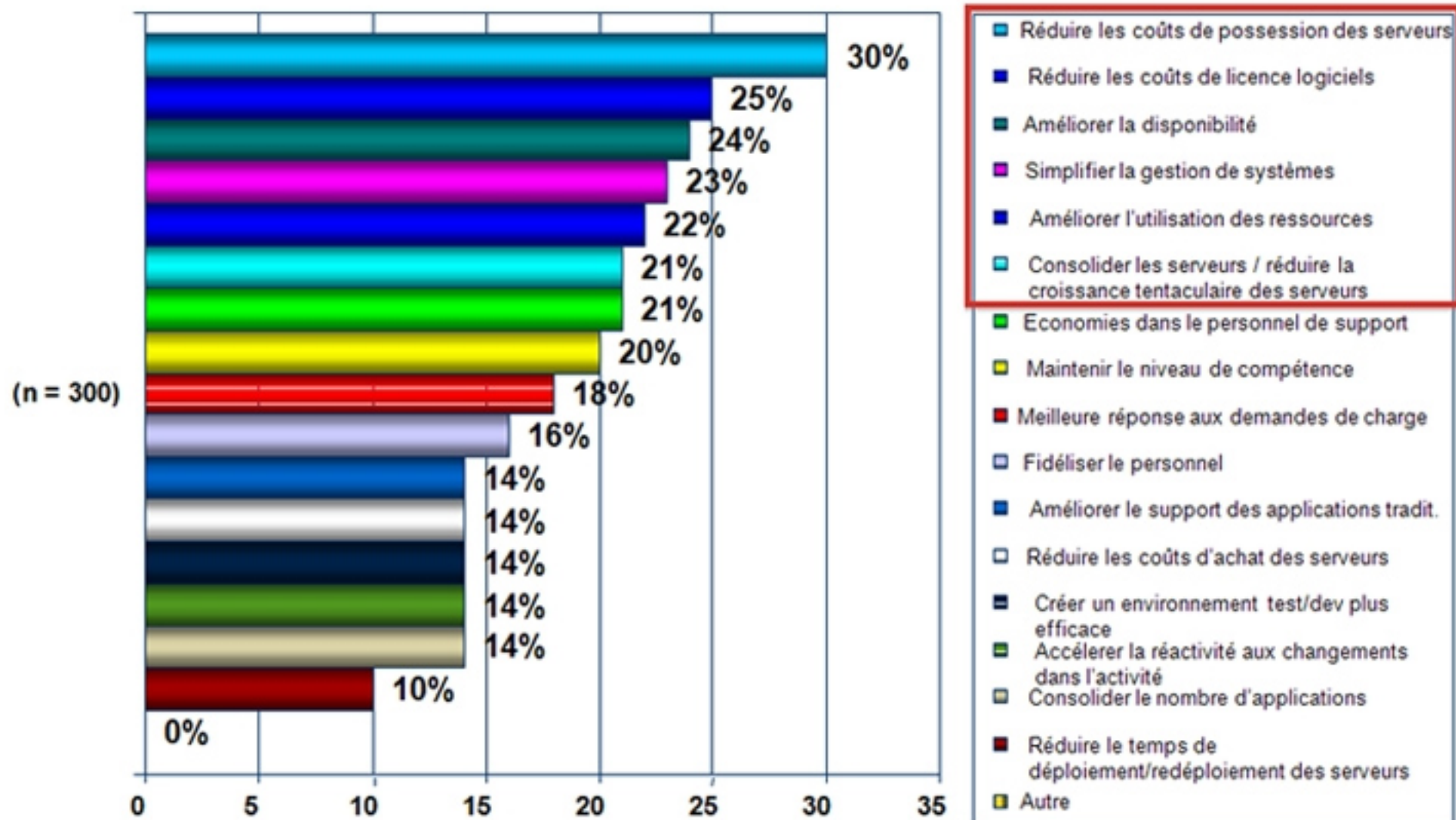
» Un interlocuteur unique :

- Une équipe dédiée
- Une maintenance proactive


» Une architecture basée sur les standards du marché

» Granularité et scalabilité

Les principaux défis des responsables informatiques



Source: IDC, Feb 2010: Improving Management of the Datacenter: IDC European Datacenter Management Survey 2010 Summary



IBM Smart Analytics System

Analyser des informations et prédire des résultats rapidement.



Netezza TwinFin™:

Appliance décisionnelle et analytique: Redéfinition du rapport prix/performance

Contact



gregoire.mourlan@fr.ibm.com