


Telefonkonferenz am 09.07.2010

IBM Multimedia Library für Lotus & Maximo Anwender

Wolfgang Hersmann – *Training Sales – IBM SWG Training*



MML Lotus Notes Überblick – Beispiel Welcome Page

Multimedia Library for Lotus Notes 8.5.1 - Mozilla Firefox: IBM Edition

file:///C:/MML- deutsche Version v1.4/FlashHelp/1916_4.htm

Multimedia Library for Lotus Notes 8.5.1

Inhaltsverzeichnis Index Suchen - Suche -

Willkommen
Kurse
Lektionen
Themen
Einstellungen und Vorgaben
Fehlersuche
Lotus Notes Schnittstelle
Lotus Sametime Client
Notes Anwendungen replizieren
Notes Dokumente
Anhänge
Ansichten verwenden
Archivierung
Bearbeiten
Beginnen
Daten hinzufügen
Dokumentabschnitte
Dokumente anzeigen
Dokumente erstellen
Daten in ein Lotus Notes Do
Daten in einem Dokument k
Ein Dokument erstellen, das
Einem Sametime Kontakt ei
Erstellen eines Dokuments
HTML Dateien importieren
Ein Dokument drucken
Ein Dokument formatieren
Ein Dokument navigieren
Einbetten
Grafiken verwenden
Hotspots, Links und Schaltfläch
Inhalt exportieren
Inhalt importieren
Listen erstellen

IBM

Multimedia Library for Lotus Notes® 8.5.1

Willkommen auf der **Multimedia Bibliothek für Lotus Notes 8.5.1**. In dieser Bibliothek werden Training und Support für den Endbenutzer des Programms angeboten. Dieses Angebot ist in die drei Komponenten **Kurse**, **Lektionen** und **Themen** aufgliedert. Nachfolgend finden Sie eine kurze Beschreibung der dazugehörigen Links für sofortigen Zugriff.

[Kurse](#)
Diese kurzen Kurse decken einen breiten Bereich von Themen sowohl für Anfänger als auch für fortgeschrittene Benutzer ab und dauern weniger als 90 Minuten. Sie können je nach Bedarf des individuellen Benutzers in ganzer Länge oder in kürzeren Modulen angesehen werden.

[Lektionen](#)
Diese kurzen Lektionen stellen überschaubar dar, wie eine Aufgabe zu einem häufig verwendeten Thema ausgeführt werden kann. Sie sind nach Aufgaben gegliedert und können in weniger als 15 Minuten angesehen werden.

[Themen](#)
Der Abschnitt Themen enthält über **1,100 kurze Video Lernprogramme**. Über diese Hilfedatei kann der Endbenutzer entweder nach bestimmten Lösungen suchen oder die ganze Bibliothek abfragen.

Lizenzmaterial - Eigentum von Knowledge Accelerators. Alle Rechte vorbehalten. IBM, das IBM Logo, Lotus und Notes sind Marken der IBM Corporation in den Vereinigten Staaten, in anderen Ländern oder beider. Andere Firmen-, Produkt- oder Service-Namen können Marken oder Dienstleistungsmarken anderer sein. Dieses Programm ist unter den Bedingungen der

start
Calendar - One Week... C:\MML- deutsche Ve... Microsoft PowerPoint 1_HJ 2010 SWG-Gebi... Multimedia Library for... 99% 11:13 Mittwoch 30.06.2010

IBM Multimedia Library für Lotus Notes

Endanwender-Training schnell und effizient zum attraktiven Preis !

- Dieses E-Learning-Angebot ermöglicht schnelles und flexibles, selbstgesteuertes Lernen
- Erläuterungen in Textform sind neben der Sprache und den Videos vorhanden
- Es existieren 2 x 90 minütige Komplett-Kurse und 11 Lektionen à 10-15 Minuten
- Kurze Video-Lerneinheiten vermitteln Schlüsselaufgaben und weiterführende Funktionen
- Wir meinen: der ideale Einstieg für neue Lotus- oder Maximo-Anwender
- Per Mausklick können die Mitarbeiter das für ihren Arbeitsbereich relevante Know-How im eigenen Tempo durcharbeiten und notwendige Fähigkeiten ausbauen

Bedeutung für Unternehmen: Zeit und hohe Kosten werden gespart

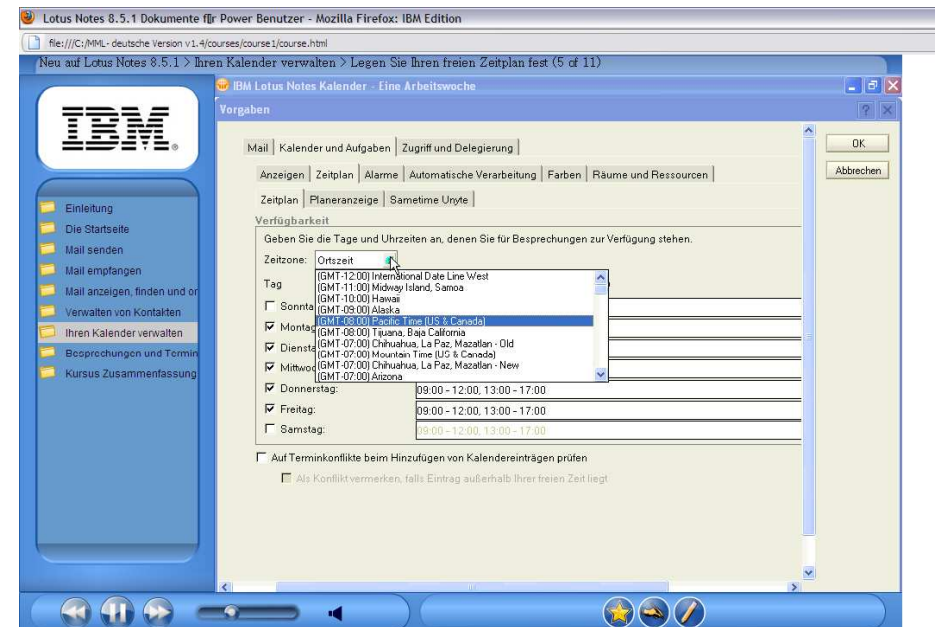
Ein Überblick - Multimedia Library für Lotus Notes

Eine umfangreiche Bibliothek mit mehr als 1100 Videos, die den Anwendern essentielle Notes-Funktionen vermitteln

Einfache bis komplexe Funktionen und Einstellungen werden in den Videos dargestellt

Die IBM Multimedia Library für Lotus Notes wird als multimediale Anwendungsbibliothek (Schrift, Video, Ton) in derzeit 12 Sprachen angeboten

- Englisch
- Französisch
- Kanadisch-Französisch
- Spanisch
- Lateinamerikanisches Spanisch
- Brasilianisches Portugiesisch
- Italienisch
- Deutsch
- Japanisch
- Chinese Simplified
- Chinese Traditional
- Schwedisch



Inhalte der Multimedia Library

- **2 umfangreiche Komplettkurse (90 Minuten pro Kurs)**
 - „Neu auf Lotus Notes 8.5.1“
 - “Lotus Notes 8.5.1 Dokumente für Power Benutzer”
 - **11 “Lektionen” mit Spezialthemen**
 - jede Lektion mit mindestens 7 bis 31 Einzelseminaren
 - z.B. Lektion: neue Funktionen in 8.5.1 bei Migration von LN v8.0
 - **> 1.100 Video-Clips (Flash Animationen) für Beispiele & Funktionen**
 - verfügbar in 12 Sprachen in Schrift und Ton
 - die entsprechenden Texterklärungen können angezeigt und zusätzlich gedruckt werden
-
- Eine zentrale Installation wird auf einem Web-Server im Intranet empfohlen
 - Der komplette Inhalt wird im MML-Menü “Themen” zur Verfügung gestellt
 - Die Integration des Plug IN ist im Lotus Notes Client möglich
 - Ein Lotus Notes Widget zum Aufruf der MML aus Lotus Notes kann eingefügt werden
 - Ein Intranet-Zugriff für die User auf die MML kann vergeben werden

Lotus Notes MML Kurse: „Neu auf 8.5.1“ + „8.5.1 für Power User“

Multimedia Library for Lotus Notes 8.5.1 - Mozilla Firefox: IBM Edition

file:///C:/MML-deutsche Version v1.4/FlashHelp/1916_4.htm

Multimedia Library for Lotus Notes 8.5.1

Inhaltsverzeichnis Index Suchen

Kursauswahl

Dies hier angebotene Kurse wurden zum schnellen Training für **Lotus Notes 8.5.1** entwickelt. Jeder Kurs ist so entworfen, dass er weniger als **90 Minuten** dauert und in kürzeren, konzentrierteren Modulen angesehen werden kann. Jeder Kursus öffnet in einem neuen Browserfenster und startet automatisch, um von Anfang bis Ende abzuspielen. Kurse können auch auf der Modulebene angesehen werden, indem Sie eins der Module in dem Kursus auswählen und dann bestimmen, wo Sie beginnen möchten. Nach Auswahl eines Themas beginnt der Kursus automatisch. Wenn er angehalten wird, kann der Kursus Player von der gleichen Auswahl neu gestartet werden, in der er vorher angehalten wurde.

Klicken Sie einfach auf einen Kursus, um zu beginnen.

Neu auf Lotus Notes 8.5.1: Dieser Kursus wurde entwickelt, um neuen Benutzern schnell die wichtigsten Funktionen von Lotus Notes beizubringen. In diesem Kursus werden Sie lernen, wie Sie:

- Durch Lotus Notes navigieren
- Die Homepage anpassen
- Suchfunktionen ausführen
- Mail erstellen und senden
- Abwesenheitsbenachrichtigungen einstellen
- Ihren Mailgang verwalten und Ordner erstellen
- Mit Anlagen arbeiten
- Nachrichten drucken
- Das Vorschauenfenster benutzen
- Mailregeln einstellen
- Eine Kontaktliste erstellen
- Mit Kalendern arbeiten

Lotus Notes 8.5.1 Dokumente für Power Benutzer: Dieser Kursus wurde für Benutzer entwickelt, die die leistungsstarken Funktionen in Lotus Notes ausnutzen wollen, um effektiver zu kommunizieren. In diesem Kursus werden Sie lernen, wie Sie:

- Erweiterte Textformatierungsfunktionen durchführen
- Hotspots von Text oder Grafiken erstellen
- Objekte in eine Notiz einbetten
- Aktionschaltflächen erstellen
- Text Pop-ups zu einer Notiz hinzufügen
- Text mit Abschnitten komprimieren
- Text, Grafiken und HTML Dokumente in Notes importieren
- Textdateien auf Microsoft Word und Microsoft Excel exportieren
- Erweiterte Druckoptionen verwenden
- Rechtschreibprüfung in der Mutter- und Fremdsprachen durchführen

Done

start You Have 2 Pending ... C:\Achtung_TSS\kun... Microsoft PowerPoint 1,HJ 2010 SWG-Gebi... Multimedia Library for... BluePages | BluePage... 11:51 Mittwoch 30.06.2010 100%

MML Kurs: Neu auf Lotus Notes 8.5.1 – Gliederung der Kurse

The screenshot shows a web browser window displaying the course content for Lotus Notes 8.5.1. The browser title is "Lotus Notes 8.5.1 Dokumente für Power Benutzer - Mozilla Firefox: IBM Edition". The address bar shows the file path: "file:///C:/MML-deutsche Version v1.4/courses/course1/course.html". The page title is "Neu auf Lotus Notes 8.5.1 > Einleitung > Zusammenfassung für Beginnen (1 of 2)".

The main content area features the IBM logo and a navigation menu on the left. The menu items are:

- Einleitung
- Die Startseite
- Mail senden
- Mail empfangen
- Mail anzeigen, finden und ordnen
- Verwalten von Kontakten
- Ihren Kalender verwalten
- Besprechungen und Terminen
- Kursus Zusammenfassung

The "Die Startseite" folder is expanded, showing a list of topics:

- Einführung auf die Startseite
- Die Startseite benutzen
- Die Startseite anpassen.
- Suchen Sie von der Startseite
- Die Öffnenliste verwenden
- Suchen Sie von der Liste 'Öffnen' aus
- Das Symbol einer Anwendung ändern
- Durch Lotus Notes 8 suchen
- Tipps zum Suchen in Lotus Notes 8
- Geöffnete Fenster als Piktogramme anzeigen
- Verwenden Sie die Seitenleiste
- Verwenden Sie das Fenster für die Vorgaben
- Zusammenfassung der Startseite

At the bottom of the page, there is a list of topics:

- Text, Grafiken und HTML Dokumente in Notes importieren
- Textdateien auf Microsoft Word und Microsoft Excel exportieren
- Erweiterte Druckoptionen verwenden
- Rechtschreibprüfung in der Mutter- und Fremdsprachen durchführen

The browser window also shows a search bar with the text "- Suche -" and a status bar at the bottom with the text "Done". The Windows taskbar at the bottom of the screen shows the Start button, several open applications, and the system tray with the date and time: "11:56 Mittwoch 30.06.2010".

MML Kurs: Neu auf Lotus Notes 8.5.1 – Video „Freien Zeitplan festlegen“

Vorgaben

Mail | Kalender und Aufgaben | Zugriff und Delegation

Anzeigen | Zeitplan | Alarme | Automatische Verarbeitung | Farben | Räume und Ressourcen

Zeitplan | Planeranzeige | Sametime Unity

Verfügbarkeit

Geben Sie die Tage und Uhrzeiten an, denen Sie für Besprechungen zur Verfügung stehen.

Zeitzone: Ortszeit

Tag

- Sonntag
- Montag
- Dienstag
- Mittwoch
- Donnerstag
- Freitag

Companion Text

Legen Sie Ihren freien Zeitplan fest

- Festlegen des freien Zeitplans.
- Auf der Registerkarte Kalender, im Aufklappmenü 'Mehr', klicken Sie 'Vorgaben'.
- Auf der Registerkarte 'Zeitplan', klicken Sie auf das Feld 'Zeitzone' und wählen Sie die entsprechende Zeitzone für den Zeitplan.
- Im Bereich 'Tag', aktivieren Sie die entsprechenden 'Kontrollkästchen', für den Tag an dem Sie für Besprechungen verfügbar sind.

Done

• Text, Grafiken und HTML Dokumente in Notes importieren
 • Textdateien auf Microsoft Word und Microsoft Excel exportieren
 • Erweiterte Druckoptionen verwenden
 • Rechtschreibprüfung in der Muttersprache und Fremdsprachen durchführen

start

You Have 2 Pending ... C:\Yachtung_TSS\Kun... Microsoft PowerPoint Multimedia Library for... Lotus Notes 8.5.1 Do... BluePages | BluePage...

100% 12:02 Mittwoch 30.06.2010

MML Lektionen

Multimedia Library for Lotus Notes 8.5.1 - IBM Edition

file:///C:/MML-deutsche Version v1.4/FlashHelp/1916_4.htm

Multimedia Library for Lotus Notes 8.5.1

Inhaltsverzeichnis | Index | Suchen

Suche

Lektionen

Lektionen wurden zum schnellen Training für Lotus Notes 8.5.1 entwickelt. Jede Lektion wurde konzipiert, weniger als 15 Minuten zu dauern. Jede Lektion bietet Zugriff auf ein Video Lernprogramm und Schritt für Schritt Textanleitungen.

Klicken Sie einfach auf eine der nachfolgenden Lektionen, um zu beginnen.

Was gibt's Neues mit Notes 8.5.1?

- Was gibt's Neues mit Notes 8.5.1?
- Das neue Lotus Notes Interface navigieren
- Was gibt's Neues: Lotus Sametime Client Grundlagen
- Neue Kalender Funktionen
- Was gibt's Neues: Notes Kontakte Funktionen
- Was gibt's Neues: Notes Mail Funktionen
- Neue Einstellungen und Vorlagen Funktionen

Notwendige Aufgaben

- Den Replizierungsprozess verstehen
- Die Grundlagen: E-Mail
- Seiteneigenschaften einstellen
- Mit Tabellen beginnen

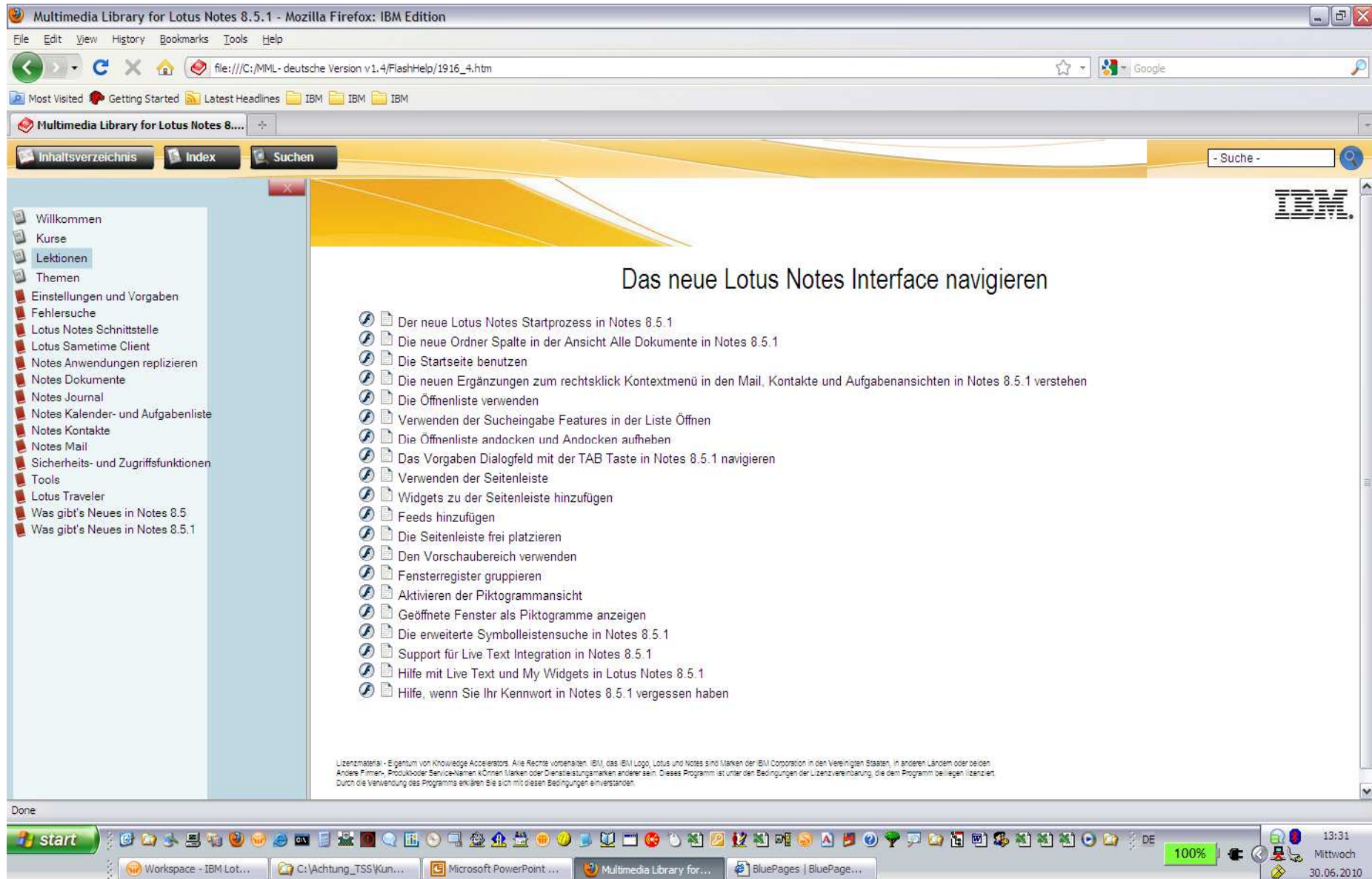
Lizenzmaterial - Eigentum von Knowledge Accelerators. Alle Rechte vorbehalten. IBM, das IBM Logo, Lotus und Notes sind Marken der IBM Corporation in den Vereinigten Staaten, in anderen Ländern oder beider. Andere Firmen-, Produkt- oder Service-Namen können Marken oder Dienstleistungsmarken anderer sein. Dieses Programm ist unter den Bedingungen der Lizenzvereinbarung, die dem Programm beiliegen, lizenziert. Durch die Verwendung des Programms erklären Sie sich mit diesen Bedingungen einverstanden.

Done

start | Mail - All Documents - ... | C:\Achtung_TSS\Kun... | Microsoft PowerPoint | Multimedia Library for... | BluePages | BluePage...

100% | 12:08 Mittwoch 30.06.2010

MML Lektionen: 2. Lektion: „Das neue Lotus Notes Interface navigieren“



Multimedia Library for Lotus Notes 8.5.1 - Mozilla Firefox: IBM Edition

file:///C:/MML- deutsche Version v1.4/FlashHelp/1916_4.htm

Multimedia Library for Lotus Notes 8...

Inhaltsverzeichnis Index Suchen

Willkommen
Kurse
Lektionen
Themen
Einstellungen und Vorgaben
Fehlersuche
Lotus Notes Schnittstelle
Lotus Sametime Client
Notes Anwendungen replizieren
Notes Dokumente
Notes Journal
Notes Kalender- und Aufgabenliste
Notes Kontakte
Notes Mail
Sicherheits- und Zugriffsfunktionen
Tools
Lotus Traveler
Was gibt's Neues in Notes 8.5
Was gibt's Neues in Notes 8.5.1

Das neue Lotus Notes Interface navigieren

- Der neue Lotus Notes Startprozess in Notes 8.5.1
- Die neue Ordner Spalte in der Ansicht Alle Dokumente in Notes 8.5.1
- Die Startseite benutzen
- Die neuen Ergänzungen zum rechtsklick Kontextmenü in den Mail, Kontakte und Aufgabenansichten in Notes 8.5.1 verstehen
- Die Öffnenliste verwenden
- Verwenden der Sucheingabe Features in der Liste Öffnen
- Die Öffnenliste andocken und Andocken aufheben
- Das Vorgaben Dialogfeld mit der TAB Taste in Notes 8.5.1 navigieren
- Verwenden der Seitenleiste
- Widgets zu der Seitenleiste hinzufügen
- Feeds hinzufügen
- Die Seitenleiste frei platzieren
- Den Vorschaubereich verwenden
- Fensterregister gruppieren
- Aktivieren der Piktogrammansicht
- Geöffnete Fenster als Piktogramme anzeigen
- Die erweiterte Symbolleiste in Notes 8.5.1
- Support für Live Text Integration in Notes 8.5.1
- Hilfe mit Live Text und My Widgets in Lotus Notes 8.5.1
- Hilfe, wenn Sie Ihr Kennwort in Notes 8.5.1 vergessen haben

Lizenzmaterial - Eigentum von Knowledge Accelerators. Alle Rechte vorbehalten. IBM, das IBM Logo, Lotus und Notes sind Marken der IBM Corporation in den Vereinigten Staaten, in anderen Ländern oder beides. Andere Firmen-, Produkt- oder Service-Namen können Marken oder Dienstleistungsmarken anderer sein. Dieses Programm ist unter den Bedingungen der Lizenzvereinbarung, die dem Programm beiliegen, lizenziert. Durch die Verwendung des Programms erklären Sie sich mit diesen Bedingungen einverstanden.

Done

start

Workspace - IBM Lot... C:\Achtung_TSS\kun... Microsoft PowerPoint ... Multimedia Library for... BluePages | BluePage...

13:31 Mittwoch 30.06.2010

Themen: nach Aufgaben sortiert - Beispiel „Vorlagen erstellen“

Multimedia Library for Lotus Notes 8.5.1 - Mozilla Firefox: IBM Edition

file:///C:/MML- deutsche Version v1.4/FlashHelp/1916_4.htm

Inhaltsverzeichnis Index Suchen

Willkommen
Kurse
Lektionen
Themen
Einstellungen und Vorgaben
Fehlersuche
Lotus Notes Schnittstelle
Lotus Sametime Client
Notes Anwendungen replizieren
Notes Dokumente
Notes Journal
Notes Kalender- und Aufgabenliste
Notes Kontakte
Notes Mail
Beginnen
Abwesenheitsbenachrichtigung einstellen
Anhänge
Archivierung
Ihre Mail verwalten
Konfiguration
Mail anzeigen
Mail senden
Mailordner organisieren
Rechtschreibprüfung verwenden
Regeln verwenden
Sicherheits- und Zugriffsfunktionen
Signatur verwenden
Vorgaben
Vorlagen verwenden
Eine Nachricht als Vorlage speichern
Eine Nachricht mithilfe von Vorlagen erstellen
Vorlagen erstellen
Vorlagen verwenden, um eine Nachricht zu er...
Sicherheits- und Zugriffsfunktionen

Title: Eine Nachricht als Vorlage speichern

Product: Lotus Notes 8
Action: Vorlagen verwenden

1. Auf der Startseite klicken Sie auf die Schaltfläche Mail.
2. Auf der Aktionsleiste klicken Sie auf dem Dropdown Neu auf Nachricht.
3. Geben Sie die zutreffende Information in die Nachricht ein.
4. Auf der Aktionsleiste klicken Sie auf dem Dropdown Mehr auf Als Vorlage speichern.
5. Im Feld Wie soll diese Vorlage heißen, geben Sie den Titel für die Vorlage ein.
6. Klicken Sie auf OK.

©2010 Knowledge Accelerators Alle Rechte vorbehalten

start

You Have 2 Pending ... C:\Achtung_TSS\Kun... Microsoft PowerPoint 1_HJ 2010 SWG-Gebi... Multimedia Library for... BluePages | BluePage...

100% 11:48 Mittwoch 30.06.2010

Themen: Beispiel „Vorlage erstellen“

The screenshot shows a Mozilla Firefox browser window displaying the 'Multimedia Library for Lotus Notes 8.5.1' website. The browser's address bar shows the file path: `file:///C:/MML-deutsche Version v1.4/FlashHelp/1916_4.htm`. The website has a navigation menu with options like 'Inhaltsverzeichnis', 'Index', and 'Suchen'. A search bar is located at the top right of the browser window.

Overlaid on the browser is the 'IBM Lotus Notes Mail - Eingang' email client interface. The interface shows a list of messages in the 'Eingang' folder. The messages are as follows:

From	Subject	Date	Size
Besprechung	Beispiel Email 1	02.02.2009 09:56	6K
Kontakt	Beispiel Email 2	02.02.2009 09:56	8K
Gruppe	Beispiel email 4	02.02.2009 09:56	33K
Termin	Beispiel email 3	02.02.2009 09:56	25K
Erinnerung	Beispiel Email 5	02.02.2009 09:56	7K

The email client interface also shows a left-hand navigation pane with folders like 'Eingang', 'Entwürfe', 'Gesendet', 'Wiedervorlage', 'Alle Dokumente', 'Unerwünschte Mail', 'Papierkorb', 'Chatprotokoll', 'Ansichten', 'Ordner', and 'Archiv'. The 'Wiedervorlage' section is expanded, showing 'Wiedervorlagedatum en' and 'Knut Schmidt'.

Vorteile für den Kunden

- **Mehr als 1100 kurze Videoclips**
diese schulen die Mitarbeiter zu allen Themen und Funktionen rund um Lotus Notes
- **Preisgünstig**
dieses reichhaltige Schulungsangebot wird zu einem attraktiven Preis angeboten (s. Folie hinten)
- **12 unterstützte Sprachen**
English, French, Canadian French, Spanish, Latin American Spanish, Brazilian Portuguese, Italian, German, Japanese, Chinese Simplified, Chinese Traditional, Swedish
- **Aufruf der MML auf einem Server durch 3 einfache Integrationsmöglichkeiten**
 1. integriert in Lotus Notes durch ein Plug-IN unter dem Menüpunkt "Hilfe"
 2. Bekanntgabe eines Intranet-Link
 3. Einfügen eines Widget in Lotus Notes zum Aufruf
- **Erfolgreiches Rollout und Change Management**
individuelle Vergabe bestimmter Schulungsinhalte/Lektionen an die Mitarbeiter zur gezielten Schulung
- **Reduziert Help Desk Kosten**
Mitarbeiter finden die Antworten direkt in Ihrem Lotus Notes MML Client
- **Druckfähige Textbeschreibungen**
sind in jedem Videoclip enthalten → Referenzkarten können erstellt werden

Live-Demo einer Vorgängerversion

- **IBM® Multimedia Library für Lotus® Notes®**

Notes-Training schnell und einfach: Egal WANN und Egal WO !!

Proof of Concept und Live-Demo:

Deutsche Vollversion:

Website: <http://ln8ml.level0help.com/German>

Benutzername: **ibm_poc**

Passwort: **passw0rdp0c08**

Englische Vollversion:

Website: <http://ln8ml.level0help.com/English>

Username: **ibm_poc**

Password: **passw0rdp0c08**

Listpreise - IBM Multimedia Library für Lotus Notes

- Enterprise Lizenz angelehnt an vorhandene Lotus Lizenzen
- Staffelung nach Anzahl User und Anzahl Sprache
- Beispiel: die MML in einer Sprache, Deutsch

< 500 Anwender	=	2.000,- €
500 – 999 Anwender	=	4.000,- €
1.000 – 2.999 Anwender	=	7.000,- €

- Beispiel: die MML in zwei Sprachen, Deutsch u. Englisch

< 500 Anwender	=	3.800,- €
500 – 999 Anwender	=	7.200,- €
1.000 – 2.999 Anwender	=	9.000,- €

IBM Multimedia Library für **Maximo**

Endanwender-Training schnell und effizient zum attraktiven Preis !

- Dieses E-Learning-Angebot ermöglicht schnelles und flexibles, selbstgesteuertes Lernen
- Erläuterungen in Textform sind neben der Sprache und den Videos vorhanden
- Es existieren 11 Kurse mit einer Dauer von 60 bis 120 Minuten pro Kurs
- Es existieren 31 Lektionen à 10-15 Minuten
- Kurze Video-Lerneinheiten vermitteln Schlüsselaufgaben und weiterführende Funktionen
- Wir meinen: der ideale Einstieg für neue Lotus- oder Maximo-Anwender
- Per Mausklick können die Mitarbeiter das für ihren Arbeitsbereich relevante Know-How im eigenen Tempo durcharbeiten und notwendige Fähigkeiten ausbauen

Bedeutung für Unternehmen: Zeit und hohe Kosten werden gespart

IBM Multimedia Library for IBM Maximo Asset Management

Multimedia Library for Tivoli Maximo - Mozilla Firefox: IBM Edition

file:///C:/MML Maximo Deutsch/Maximo German/FlashHelp/Maximo_4.htm

Inhaltsverzeichnis | Index | Suchen

Suche -

Multimedia Library für IBM Maximo Asset Management®

Willkommen auf der **Multimedia Library für IBM Maximo Asset Management 7.1** Diese Bibliothek besteht aus vier Komponenten, die Training und Unterstützung liefern. Diese Komponenten sind ein **Kurs**, **Lektionen** und **Themen**. Jeder der folgenden Abschnitte beschreibt genauer, was verfügbar ist, und bietet Verknüpfungen für sofortigen Zugriff.

Kurse
Die Kurse behandeln ein breites Spektrum der Funktionalität in IBM Maximo Asset Management und jeder dauert zwischen 60 bis 120 Minuten. Sie können den gesamten Kursus oder, je nach Bedarf des individuellen Benutzers, kürzere Module betrachten.

Lektionen
Diese kurzen Lektionen demonstrieren, wie bestimmte Aufgaben, auf populären Themen basierend, ausgeführt werden. Sie wurden aufgabenspezifisch entwickelt und können in weniger als 15 Minuten angesehen werden.

Themen
Dieser Abschnitt bietet Zugriff auf fast 1000 Themen in der Hilfedatei. Diese Hilfedatei gestattet Ihnen, nach bestimmten Lösungen zu suchen, oder die gesamte Bibliothek zu durchsuchen.

Lizenzmaterial - Eigentum von Knowledge Accelerators. Alle Rechte vorbehalten. IBM, das IBM Logo und Tivoli sind Marken der IBM Corporation in den Vereinigten Staaten, in anderen Ländern oder beiden. Andere Firmen-, Produkt- oder Service-Namen können Marken oder Dienstleistungsmarken anderer sein. Dieses Programm ist unter den Bedingungen der

Done

start | IBM Training Summer ... | C:/MML Maximo Deut... | Layout 09.07.2010 - ... | BluePages | BluePage... | Microsoft Excel - FC 2... | Multimedia Library for... | 83% | Mittwoch 30.06.2010 14:48

IBM Multimedia Library for IBM Maximo Asset Management

Multimedia Library for Tivoli Maximo - Mozilla Firefox: IBM Edition

file:///C:/MML Maximo Deutsch/Maximo German/FlashHelp/Maximo_4.htm

Inhaltsverzeichnis | Index | Suchen

Suche -

Lektionenauswahl

Lektionen wurden entwickelt, schnelles Training für IBM Maximo Asset Management zu liefern. Jede Lektion wurde entwickelt, in weniger als 15 zu laufen. Jede Lektion bietet Zugriff auf ein Videotutorium und Schritt für Schritt Textanleitungen.

Klicken Sie einfach auf eine der folgenden Lektionen, um zu beginnen.

IBM Maximo Asset Management - Planung

- [Einen Arbeitsplan bearbeiten](#)
- [Sicherungen für Pläne verwalten und bearbeiten](#)
- [Reihen erstellen und verwalten](#)

IBM Maximo Asset Management - Wartung/Installation

- [Wartung/Inspektion Datensätze erstellen und bearbeiten](#)
- [Haupt-Wartung/Inspektion Datensätze erstellen und warten](#)
- [Wartung/Inspektion Aufträge planen](#)

IBM Maximo Asset Management - Einkauf

- [Bestellungen erstellen und bearbeiten](#)
- [Ausschreibungen erstellen und verwalten](#)
- [Rechnungen und Bedingungen erstellen und verwalten](#)

IBM Maximo Asset Management - Startcenter

- [Inhalt/Layout im Startcenter verwalten und bearbeiten](#)

IBM Maximo Asset Management - Self-Service

- [Desktop Anforderung erstellen und verwalten](#)
- [Serviceanfragen erstellen und verwalten](#)

IBM Maximo Asset Management - Lager

- [Einen Hauptkatalog bearbeiten und zuordnen](#)
- [Werkzeuge und Werkzeuglager verwalten](#)

Done

start

IBM Training Summer ... | C:\MML Maximo Deut... | Layout 09.07.2010 - ... | BluePages | BluePage... | Microsoft Excel - FC 2... | Multimedia Library for...

DE 14:52 Mittwoch 30.06.2010 82%

Listpreise - IBM Multimedia Library für **Maximo**

- Enterprise Lizenz angelehnt an vorhandene Maximo Lizenzen
- Staffelung nach Anzahl User und Anzahl Sprache
- Beispiel: die MML in einer Sprache, z.B. Deutsch

< 200 Anwender	=	11.000,- €
200 – 499 Anwender	=	15.500,- €
500 – 999 Anwender	=	19.000,- €

- Beispiel: die MML in zwei Sprachen, z.B. Deutsch u. Englisch

< 200 Anwender	=	16.500,- €
200 – 499 Anwender	=	19.900,- €
500 – 999 Anwender	=	22.900,- €

Wichtige Informationen + Links

- Lotus MML Homepage für: Notes, Quickr, Sametime 8, Connections
<http://www-01.ibm.com/software/lotus/training/multimedialibrary.html>
- Tivoli Maximo MML Homepage
<http://tarsius.lexington.ibm.com/services/learning/ites.wss/de/de?pageType=page&c=Q554248N11311Z49>
- Lotus Notes MML Minidemo in verschiedenen Sprachen, Beispiele einzelner Funktionen
<http://lotus.level0help.com/multilanguage/demo/index.html>
- Kunden-Flyer existieren in den Sprachen: Englisch und Deutsch

Kontakt Daten:

Wolfgang Hersmann – *Training Sales – IBM SWG Training*

Tel: 07034-15-4609

Handy: 0160-9722 0281

email: wh@de.ibm.com

Adresse: IBM Deutschland GmbH
IBM Allee 1
71139 Ehningen



Lotus®

Rational®

Information Management

WebSphere®

Tivoli®

