

適用於資料來源的其他軟體



搜索下列類型的資訊來源時，需要其他軟體：

IBM DB2 Content Manager

- ☞ 若為 Windows 或 AIX，請安裝 IBM DB2 Information Integrator for Content 8.2 版
- ☞ 若為 Linux，請安裝 IBM DB2 Content Manager Linux Toolkit 8.2 版
- ☞ 請執行 IBM WebSphere Information Integrator OmniFind Edition 所提供的安裝 script，
- ☞ 請參閱位於 <http://publib.boulder.ibm.com/infocenter/cmgmt/v8r3m0> 的「內容管理資訊中心」或「管理企業搜尋」中的「DB2 Content Manager 搜索器」

協同工具

- 包括 Lotus^(R) Domino^(R) Document Manager (前版為 Domino.Doc^(R))，Lotus Notes^(R)，Lotus QuickPlace^(R) (以前稱之為 Team Workplace^(TM))
- ☞ 安裝 IBM Lotus Domino Server 6.0.2 CF2 或更新版本
 - ☞ 若為 AIX、Linux 及 Solaris 作業環境，請執行 `escrnote.sh`；若為 Windows 作業環境，請執行 `escrnote.vbs`
 - ☞ 請參閱「管理企業搜尋」中的「Notes 搜索器」

關聯式資料庫

- 包括 DB2 Universal Database for z/OS^(R)、Informix^(R) IDS、Oracle、Sybase、DB2 Universal Database for iSeries^(TM) 及 Microsoft SQL Server 2000
- ☞ 安裝 IBM WebSphere Information Integrator Standard Edition 8.2 版或更新版本
 - ☞ 請參閱位於 <http://publib.boulder.ibm.com/infocenter/db2help/> 的 DB2 資訊中心或「企業搜尋安裝手冊」中的「需求軟體及支援的資料來源」

非關聯式大型主機來源

- 包括 VSAM、IMS、CA-Datcom 及 Software AG Adabas
- ☞ 安裝 IBM WebSphere Information Integrator Classic Federation for z/OS
 - ☞ 安裝 WebSphere Information Integrator Classic Federation 用戶端
 - ☞ 請參閱版本注意事項：<http://www.ibm.com/support/docview.wss?uid=swg27005640>



© Copyright IBM Corp. 2005. All rights reserved.

US Government Users Restricted Rights. Use, duplication or disclosure restricted by GSA ADP Schedule Contract with IBM Corp.


AIX、DB2、DB2 Universal Database、Domino、Domino.Doc、IBM、IBM 標誌、IMS、Informix、iSeries、Lotus、Lotus Notes、OmniFind、QuickPlace、WebSphere、Workplace 以及 z/OS 都是 International Business Machines Corporation 在美國及 (或) 其他國家的商標。
Intel 是 Intel Corporation 或其附屬公司在美國及 (或) 其他國家的商標或註冊商標。
Java 及所有以 Java 為基礎的商標都是 Sun Microsystems, Inc. 在美國及 (或) 其他國家的商標。
Linux 是 Linus Torvalds 在美國及 (或) 其他國家的商標。
Microsoft 及 Windows 是 Microsoft Corporation 在美國及 (或) 其他國家的商標。
其他公司、產品或服務名稱，可能是其他公司的商標或服務標誌。



WebSphere®

Information Integrator OmniFind Edition

8.3 版



快速入門手冊：軟體安裝



硬體需求

- 2 個或以上的處理器：每一個 Intel 和 AMD 處理器必須為 2.0 Ghz，或者每一個 RISC 處理器必須為 1.5 GHz
- 4-6 GB RAM：每 320 GB 有效儲存的磁碟空間必須新增 1 GB RAM
- 320 GB 的磁碟空間

儲存空間需求視企業搜尋集合的大小及類型而定。若要進行評估，可使用位於網址 <http://www.ibm.com/support/docview.wss?uid=swg27006469> 的產能規劃程式。



作業系統需求

- 64 位元的 IBM^(R) AIX^(R) 5.2，Maintenance Level 4 及 2004 年 8 月的 C++ Runtime for AIX PTF
- 64 位元的 IBM AIX 5.3，Maintenance Level 1 及 2004 年 8 月的 C++ Runtime for AIX PTF
- Red Hat Enterprise Linux^(R) Advanced Server 3.0 版，更新 2，kernel 2.4.21-9.ELsmp (含 `libstdc++3.2.3-34`)
- Red Hat Enterprise Linux Advanced Server 4.0 版，kernel 2.6.9-11.ELsmp，`compat-libstdc++-33-3.2.3-47.3`
- Novell SuSE Linux Enterprise Server 8 (含 Service Pack 3 (UnitedLinux SP3))，kernel 2.4.21-203 (含 `libstdc++3.2.2-38`)
- Novell SuSE Linux Enterprise Server 9 (含 Service Pack 2 (UnitedLinux SP2))，kernel 2.6.5-7.97-bigsm (含 `libstdc++-3.3.3-43.28`)
- Microsoft^(R) Windows^(R) 2000 Advanced Server (含 Service Pack 4)
- Microsoft Windows 2003 Enterprise Edition (含 Service Pack 1)
- 64 位元的 Sun Solaris 9，kernel SunOS 5.9 Generic 112233-12 Mar 2004 (含 SunOS 5.9) Patch 111722-04 04/16/2003 及 Sun C++ 5.6 Patch 111711-12 2004/10/25

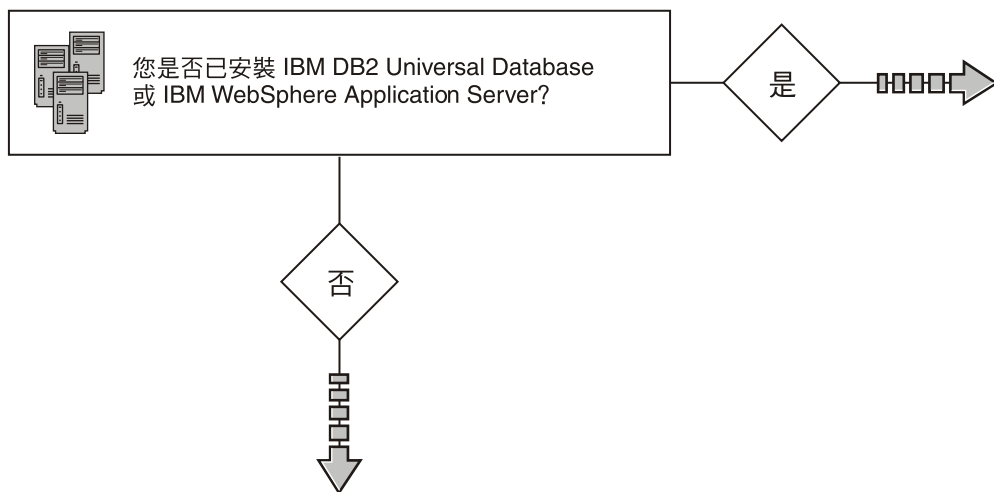
如需目前的需求資訊，請參閱：
http://www.ibm.com/software/data/integration/db2ii/requirements_womnifind.html




文件

- 版本注意事項：包含最新的更新資料及產品資訊
<http://www.ibm.com/support/docview.wss?uid=swg27005640>
- PDF 文件：[installation_directory/docs/locale/pdf](http://publib.boulder.ibm.com/infocenter/wsihelp/v8r3/)
- 資訊中心：<http://publib.boulder.ibm.com/infocenter/wsihelp/v8r3/>


選擇一個安裝選項：



選項 1：單一伺服器的自動安裝

 若您想要在遠端伺服器上安裝 DB2 Universal Database，請參閱「企業搜尋安裝手冊」中的「在遠端伺服器上設定 DB2 Universal Database」。

1 啟動自動安裝

 插入 WebSphere Information Integrator OmniFind Edition 8.3 版的 CD。

啟動安裝啟動程式。
此安裝程式將提示您插入必備軟體的 CD 或瀏覽至可執行檔。
請遵循安裝程式的指示，直到安裝所有程式。

2 更新 WebSphere Application Server


 插入 WebSphere Application Server 6.0 Refresh Pack 2。

指示位於
<http://www.ibm.com/support/docview.wss?rs=180&uid=swg27006336>。

選項 2：單一伺服器的手動安裝


請依下列順序手動安裝必備軟體：

1 安裝資料庫

 若您想要在遠端伺服器上安裝 DB2 Universal Database，請參閱「企業搜尋安裝手冊」中的「在遠端伺服器上設定 DB2 Universal Database」。

 *DB2 Universal Database Enterprise Server Edition 8.2 版*

2 安裝文件

 *WebSphere Information Integrator Information Center 8.3 版*

3 安裝應用程式伺服器

 *WebSphere Application Server 6.0 版*

安裝 WebSphere Application Server 基本版、
WebSphere Application Server 外掛程式，以及 IBM HTTP Server。

4 更新應用程式伺服器

 *WebSphere Application Server 6.0 Refresh Pack 2*

指示位於
<http://www.ibm.com/support/docview.wss?rs=180&uid=swg27006336>。

5 安裝企業搜尋

 *WebSphere Information Integrator OmniFind Edition 8.3 版*

*WebSphere Information Integrator Content Edition 8.3 版*也將安裝。