



IBM FileNet Business Activity Monitor

Version 4.5

Quick Start Guide

This guide gets you started with a typical installation for IBM FileNet Business Activity Monitor.



National language version: To obtain the Quick Start Guide in other languages, access the PDF files on the Quick Start CD.

Product overview

IBM® FileNet® Business Activity Monitor (BAM) is an add-on component of the IBM FileNet P8 suite of products to enable you to monitor the current state of your IBM Business Process Manager system. FileNet BAM uses IBM Cognos Now! and IBM FileNet Process Analyzer to monitor business data and key performance indicators in near real-time.

1 Step 1: Access your software and documentation



If you download your product from Passport Advantage®, follow the instructions in the download document available at <http://www.ibm.com/support/docview.wss?rs=3275&uid=swg24020650>.

This product offering includes:

- Quick Start CD
- IBM FileNet Business Activity Monitor Version 4.5
- IBM FileNet Business Activity Monitor Projects Version 4.5
- IBM FileNet Business Activity Monitor Documentation Version 4.5

For complete documentation, including installation instructions, see the Product Documentation for FileNet Business Activity Monitor page at <http://www.ibm.com/support/docview.wss?rs=3277&uid=swg27010322>.

2 Step 2: Evaluate your hardware and system configuration



Review the *IBM FileNet P8 Hardware and Software Requirements* document available at <http://www.ibm.com/support/docview.wss?rs=3278&uid=swg27013654>.

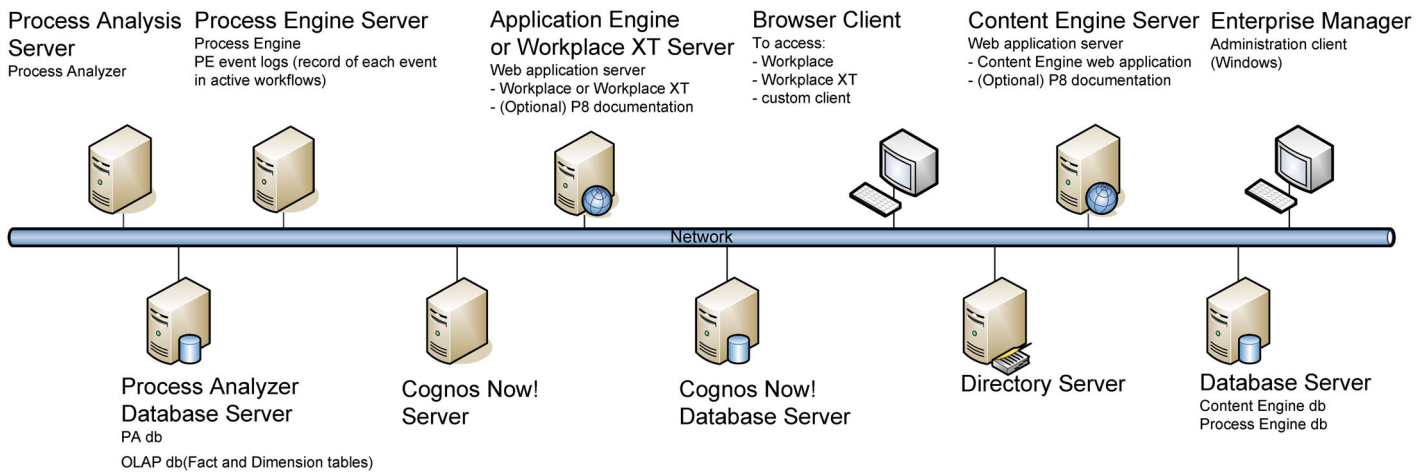
Install and configure the correct levels of required and optional software on each machine where you will be installing IBM FileNet Business Activity Monitor components.

3 Step 3: Review the base architecture



In addition to the base IBM FileNet P8 platform components, an IBM FileNet Business Activity Monitor installation consists of IBM Cognos Now! software and IBM FileNet Business Activity Monitor projects.

The following diagram shows the base architecture of an IBM FileNet Business Activity Monitor installation.



4 Step 4: Install and configure FileNet Business Activity Monitor



Important: Back up your systems and business-critical information before starting the installation process, especially if you are upgrading any software components.

1. Install the Cognos Now! software following the *Installing and configuring Cognos LAVA* document (install.pdf) available in the IBM FileNet Business Activity Monitor software package.
2. Install the IBM FileNet Business Activity Monitor online help provided with the IBM FileNet Business Activity Monitor Documentation package.
3. Install IBM FileNet Business Activity Monitor Projects following the instructions available in the online help topic "Import the IBM FileNet BAM Projects for a new installation."

For assistance, see the Product Documentation for FileNet Business Activity Monitor page available at <http://www.ibm.com/support/docview.wss?rs=3277&uid=swg27010322>

More information



For more information, see the following resources:

- IBM FileNet Business Process Manager Support:
<http://www.ibm.com/software/data/content-management/filenet-business-process-manager/doc.html>
- IBM FileNet P8 Platform Documentation at the following location:
<http://www.ibm.com/support/docview.wss?rs=3278&uid=swg27010422>
- IBM FileNet Business Process Manager forum at:
<http://www.ibm.com/developerworks/forums/forum.jspa?forumID=1124>



IBM FileNet Business Activity Monitor



Version 4.5

Schnellstartanleitung

Diese Anleitung unterstützt Sie bei einer normalen Installation von IBM FileNet Business Activity Monitor.



Andere Sprachversionen: Wenn Sie die Schnellstartanleitung in anderen Sprachen benötigen, stehen auf der Quick Start-CD die entsprechenden PDF-Dateien zur Verfügung.

Produktübersicht

IBM® FileNet Business Activity Monitor (BAM) ist eine Add-on-Komponente der IBM FileNet P8-Produktsuite, mit der Sie den aktuellen Status Ihres IBM Business Process Manager-Systems überwachen können. FileNet BAM verwendet IBM Cognos Now! und IBM FileNet Process Analyzer zur Überwachung von Businessdaten und wichtigen strategischen Leistungsindikatoren in beinahe Echtzeit.

1 Schritt 1: Zugreifen auf die Software und Dokumentation



Wenn Sie Ihr Produkt von Passport Advantage herunterladen, folgen Sie den Anweisungen im Download-Dokument unter <http://www.ibm.com/support/docview.wss?rs=3275&uid=swg24020650>.

Dieses Produktangebot umfasst:

- Quick Start-CD
- IBM FileNet Business Activity Monitor Version 4.5
- IBM FileNet Business Activity Monitor Projects Version 4.5
- IBM FileNet Business Activity Monitor-Dokumentation Version 4.5

Die vollständige Dokumentation einschließlich Installationsanweisungen finden Sie auf der Produktdokumentationsseite für FileNet Business Activity Monitor unter <http://www.ibm.com/support/docview.wss?rs=3277&uid=swg27010322>.

2 Schritt 2: Überprüfen der Hardware- und Softwarekonfiguration



Lesen Sie das Dokument *IBM FileNet P8 Hardware and Software Requirements* unter <http://www.ibm.com/support/docview.wss?rs=3278&uid=swg27013654>.

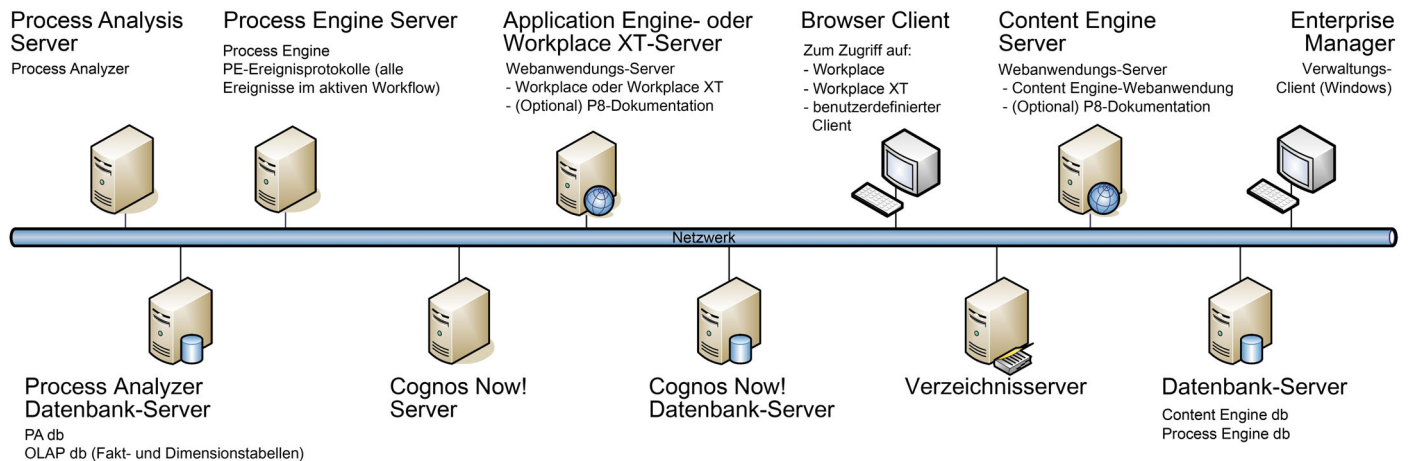
Installieren und konfigurieren Sie die benötigte erforderliche und optionale Software auf jedem Computer, auf dem Komponenten von IBM FileNet Business Activity Monitor installiert werden sollen.

3 Schritt 3: Überprüfen der Basisarchitektur



Außer den grundlegenden IBM FileNet P8-Plattformkomponenten gehören zu einer IBM FileNet Business Activity Monitor-Installation auch IBM Cognos Now!-Software und IBM FileNet Business Activity Monitor Projects.

Die folgende Abbildung zeigt die Basisarchitektur einer IBM FileNet Business Activity Monitor-Installation.



4 Schritt 4: Installieren und Konfigurieren von FileNet Business Activity Monitor



Wichtig: Sichern Sie Ihre Systeme und unternehmenskritischen Informationen, bevor Sie mit der Installation beginnen. Dies gilt insbesondere beim Aktualisieren von Softwarekomponenten.

1. Installieren Sie die Cognos Now!-Software unter Beachtung der Anweisungen im Dokument *Installing and configuring Cognos LAVA* (install.pdf), das im IBM FileNet Business Activity Monitor-Softwarepaket enthalten ist.
2. Installieren Sie die IBM FileNet Business Activity Monitor-Onlinehilfe, die im IBM FileNet Business Activity Monitor-Dokumentationspaket enthalten ist.
3. Installieren Sie IBM FileNet Business Activity Monitor-Projects unter Beachtung der Anweisungen im Hilfethema "Import the IBM FileNet BAM Projects for a new installation."

Weitere Hilfe finden Sie in der Produktdokumentation für FileNet Business Activity Monitor unter <http://www.ibm.com/support/docview.wss?rs=3277&uid=swg27010322>.

Weitere Informationen...



Weitere Informationen finden Sie in den folgenden Dokumenten:

- IBM FileNet Business Process Manager Support:
<http://www.ibm.com/software/data/content-management/filenet-business-process-manager/doc.html>
- IBM FileNet P8-Platfordokumentation unter:
<http://www.ibm.com/support/docview.wss?rs=3278&uid=swg27010422>
- IBM FileNet Business Process Manager-Forum unter:
<http://www.ibm.com/developerworks/forums/forum.jspa?forumID=1124>



IBM FileNet Business Activity Monitor



Version 4.5

Guide de démarrage rapide

Le présent guide contient les informations requises pour l'installation standard d'IBM FileNet Business Activity Monitor.



Version en langue nationale : Pour obtenir le Guide de démarrage rapide dans d'autres langues, accédez aux fichiers PDF se trouvant sur le CD de démarrage rapide.

Présentation du produit

IBM® FileNet Business Activity Monitor (BAM) est un composant supplémentaire de la série de produits IBM FileNet P8 vous permettant de surveiller l'état actuel de votre système IBM Business Process Manager. FileNet BAM utilise IBM Cognos Now! et IBM FileNet Process Analyzer pour surveiller les données de gestion et les indicateurs clés de performances en temps quasi réel.

1 Étape 1 : Accédez à votre logiciel et à sa documentation



Si vous téléchargez le produit à partir de Passport Advantage, suivez les instructions du document à télécharger à l'adresse suivante : <http://www.ibm.com/support/docview.wss?rs=3275&uid=swg24020650>.

Ce produit comprend :

- Le CD de démarrage rapide
- IBM FileNet Business Activity Monitor Version 4.5
- IBM FileNet Business Activity Monitor Projects Version 4.5
- IBM FileNet Business Activity Monitor Documentation Version 4.5

Pour consulter toute la documentation, y compris les instructions d'installation, reportez-vous à la page Product Documentation for FileNet Business Activity Monitor à l'adresse suivante : <http://www.ibm.com/support/docview.wss?rs=3277&uid=swg27010322>.

2 Étape 2 : Évaluez votre configuration matérielle et logicielle



Consultez le document *IBM FileNet P8 Hardware and Software Requirements* disponible à l'adresse suivante : <http://www.ibm.com/support/docview.wss?rs=3278&uid=swg27013654>.

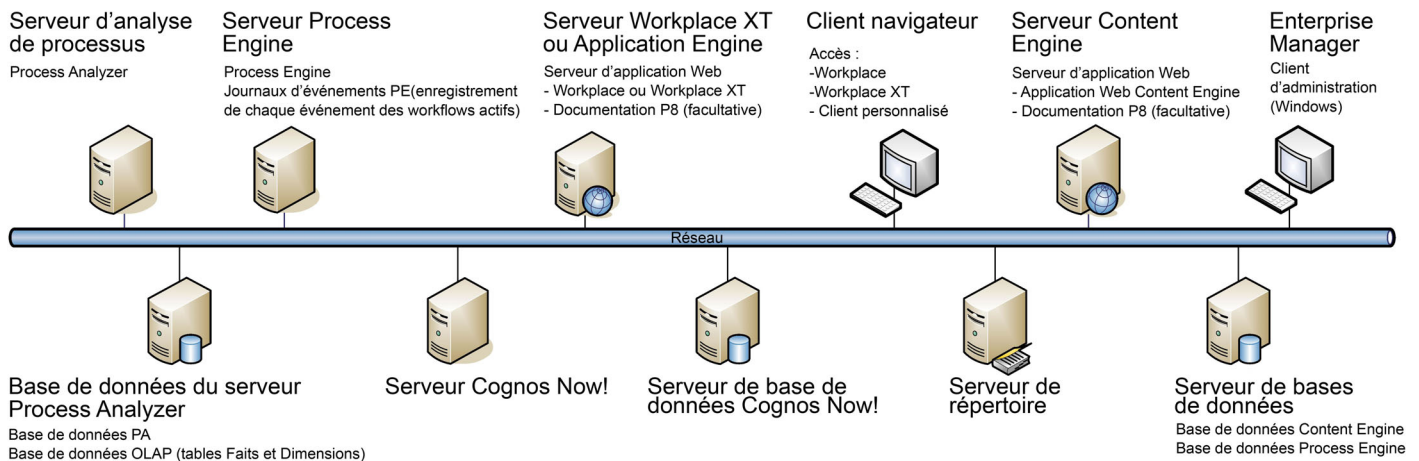
Installez et configurez les niveaux adéquats des logiciels obligatoires et facultatifs sur chaque machine sur laquelle vous souhaitez installer les composants IBM FileNet Business Activity Monitor.

3 Étape 3 : Vérifiez l'architecture de base



Outre les composants de base de la plateforme IBM FileNet P8, une installation IBM FileNet Business Activity Monitor comprend le logiciel IBM Cognos Now! et des projets IBM FileNet Business Activity Monitor.

Le diagramme suivant représente l'architecture de base d'une installation IBM FileNet Business Activity Monitor.



4 Étape 4 : Installez et configurez FileNet Business Activity Monitor



Important : sauvegardez les informations système et métier importantes avant de démarrer le processus d'installation, en particulier si vous mettez à niveau des composants logiciels.

1. Installez le logiciel Cognos Now! à l'aide du document *Installing and configuring Cognos LAVA* (install.pdf) disponible dans le package logiciel d'IBM FileNet Business Activity Monitor.
2. Installez l'aide en ligne d'IBM FileNet Business Activity Monitor fournie avec le package de la documentation d'IBM FileNet Business Activity Monitor.
3. Installez IBM FileNet Business Activity Monitor Projects en suivant les instructions disponibles dans l'aide en ligne à la rubrique "Import the IBM FileNet BAM Projects for a new installation."

Pour de l'assistance, consultez la page Product Documentation for FileNet Business Activity Monitor disponible à l'adresse <http://www.ibm.com/support/docview.wss?rs=3277&uid=swg27010322>

En savoir plus



Pour plus d'informations, consultez les ressources suivantes :

- IBM FileNet Business Process Manager Support à l'adresse <http://www.ibm.com/software/data/content-management/filenet-business-process-manager/doc.html>
- IBM FileNet P8 Platform Documentation à l'adresse <http://www.ibm.com/support/docview.wss?rs=3278&uid=swg27010422>
- Le forum IBM FileNet Business Process Manager à l'adresse <http://www.ibm.com/developerworks/forums/forum.jsps?forumID=1124>

