

第5章 パーツ・リスト

目次

5.1 序文.....	1
5.1.1 パーツ・リストの使い方.....	1
5.1.2 パーツ・リスト使用上の注意.....	1
5.1.3 プレートの構成.....	1
5.1.4 用語・記号の説明.....	2
5.1.5 パーツナビゲーションの使い方.....	3
5.2 パーツ・リスト.....	4
1. DRIVE.....	4
PL1.1 Drive Unit.....	4
PL1.2 Main Drive Assembly.....	5
PL1.3 IBT Steering Motor & MOB Sensor Assembly.....	6
2. PAPER TRANSPORT.....	7
PL2.1 Tray 1 (1/2).....	7
PL2.2 Tray 1 (2/2).....	8
PL2.3 Tray 1 Feeder and Left Lower Cover Assembly.....	9
PL2.4 Tray 1 Feeder (1/2).....	10
PL2.5 Tray 1 Feeder (2/2).....	11
PL2.6 Registration Transport.....	12
PL2.7 Left Cover Unit.....	13
PL2.8 Left Cover Assembly (1/2).....	14
PL2.9 Left Cover Assembly (2/2).....	15
PL2.10 Exit Transport Assembly.....	16
PL2.11 Exit Transport Assembly (OCT).....	17
PL2.12 MSI Unit (1/2).....	18
PL2.13 MSI Unit (2/2).....	19
PL2.14 MSI Feed Assembly.....	20

PL2.15 Tray Assembly.....	21
3. ROS.....	22
PL3.1 ROS.....	22
4. XEROGRAPHICS.....	23
PL4.1 Xero (1/2).....	23
PL4.2 Xero (2/2).....	24
5. TRANSFER.....	25
PL5.1 Lift Unit.....	25
PL5.2 IBT Unit.....	26
PL5.3 IBT Belt Assembly.....	27
PL5.4 IBT Frame Assembly (1/2).....	28
PL5.5 IBT Frame Assembly (2/2).....	29
PL5.6 IBT Elevator.....	30
6. DEVELOPMENT.....	31
PL6.1 Developer Unit (1/2).....	31
PL6.2 Developer Unitb (2/2).....	32
7. FUSER.....	33
PL7.1 Fuser Assembly.....	33
8. AIR SYSTEM.....	34
PL8.1 Air System.....	34
9. ELECTRICAL.....	35
PL9.1 Electrical 1/3.....	35
PL9.2 Electrical 2/3.....	36
PL9.3 Electrical 3/3.....	37
10. COVER.....	38
PL10.1 Cover (Front).....	38
PL10.2 Cover (Top) and Control Panel.....	39
PL10.3 Cover (Rear).....	40

11. INVERTER.....	41	PL16.2 Tray 2 Assembly – TT.....	65
PL11.1 Inverter Transport (1/2)	41	PL16.3 Tray 3 Assembly – TT.....	66
PL11.2 Inverter Transport (2/2)	42	PL16.4 Tray 4 Assembly – TT.....	67
12. DUPLEX.....	43	PL16.5 Paper Feed (1/2) – TT.....	68
PL12.1 Duplex Transport Assembly (1/2)	43	PL16.6 Paper Feeder (2/2) – TT.....	69
PL12.2 Duplex Transport Assembly (2/2)	44	PL16.7 Tray 2 Feeder (1/2) – TT.....	70
13. ESS.....	45	PL16.8 Tray 2 Feeder (2/2) – TT.....	71
PL13.1 ESS	45	PL16.9 Tray 3 Feeder (1/2) – TT.....	72
14. TRAY MODULE-1T.....	46	PL16.10 Tray 3 Feeder (2/2) – TT.....	73
PL14.1 Tray Assembly Tray 2 Feeder-1T	46	PL16.11 Tray 4 Feeder (1/2) – TT.....	74
PL14.2 Tray Assembly – 1T	47	PL16.12 Tray 4 Feeder (2/2) – TT.....	75
PL14.3 Tray 2 Feeder – 1T (1/2)	48	PL16.13 Left Cover Assembly – TT.....	76
PL14.4 Tray 2 Feeder – 1T (2/2)	49	PL16.14 Tray 3/4 Lift Gear Assembly – TT.....	77
PL14.5 Electrical and Caster – 1T	50	PL16.15 Electrical and Caster – TT.....	78
PL14.6 Left Cover Assembly – 1T	51	PL16.16 Cover – TT.....	79
PL14.7 Cover – 1T	52		
15. TRAY MODULE-3T.....	53		
PL15.1 Tray Assembly and Tray 2/3/4 Feeder-3T	53		
PL15.2 Tray Assembly – 3T	54		
PL15.3 Tray 2 Feeder – 3T (1/2)	55		
PL15.4 Tray 2 Feeder – 3T (2/2)	56		
PL15.5 Tray 3 Feeder – 3T (1/2)	57		
PL15.6 Tray 3 Feeder – 3T (2/2)	58		
PL15.7 Tray 4 Feeder – 3T (1/2)	59		
PL15.8 Tray 4 Feeder – 3T (2/2)	60		
PL15.9 Electrical and Caster – 3T	61		
PL15.10 Left Cover Assembly – 3T	62		
PL15.11 Cover – 3T	63		
16. TRAY MODULE-TT.....	64		
PL16.1 Tray 2/3/4 Assembly-TT	64		

5.1 序文

5.1.1 パーツ・リストの使い方

第5章パーツ・リストは、スペア・パーツに関する情報をまとめたものである。交換パーツの請求、エリア・コードの記入時等に使用するものである。使用に関しては、以下の説明を熟読し、正しく使用すること。

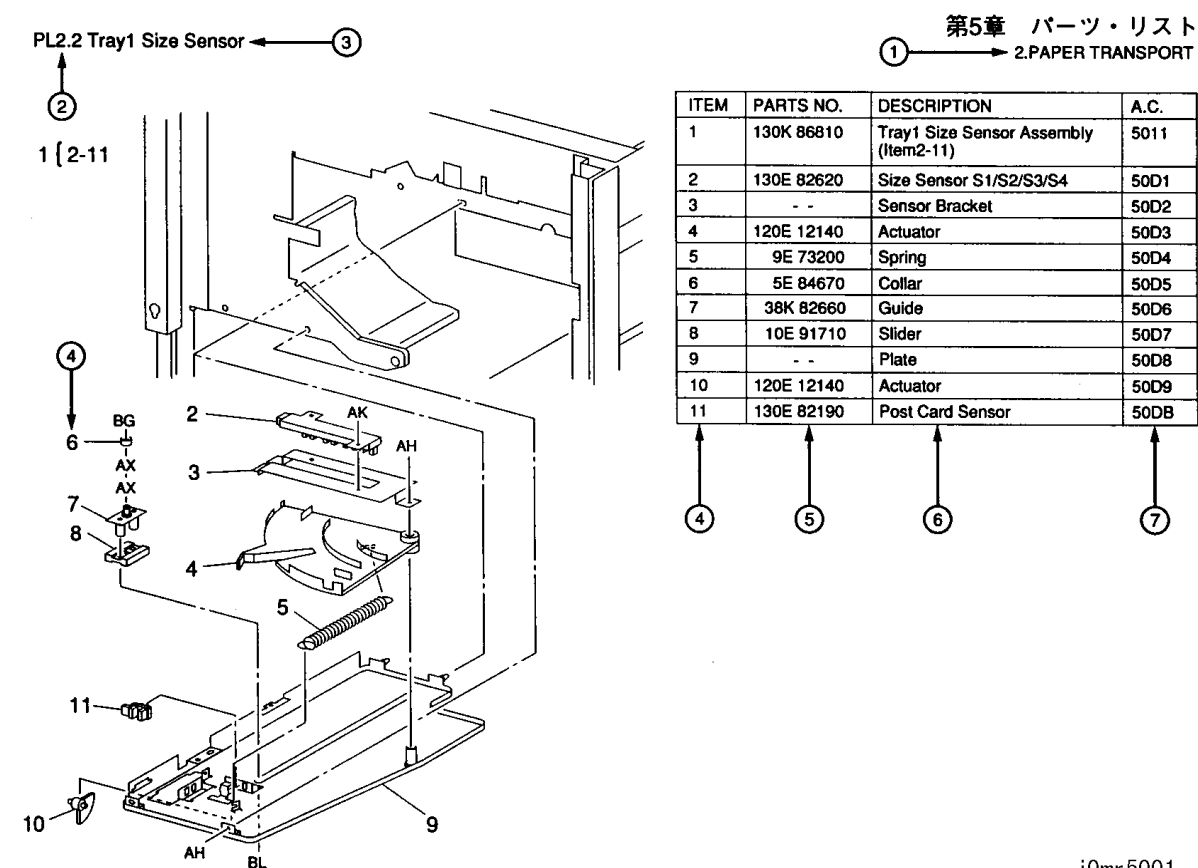
<パーツ検索について>

パーツ No 検索時間短縮の為、該当パーツをイラスト内で検索するナビゲーション画面(イラスト)を記載した。既に確認したいパーツが判明しているとき、この画面(イラスト)から該当パーツを検索し効率的な作業をすること。使用方法は 5.1.5 パーツナビゲーションの使い方を参照。

5.1.2 パーツ・リスト使用上の注意

- ・ ネジ類は、イラストを見易くする為、形状を描かずに、アルファベットで示してある。
- ・ DESCRIPTION 欄に“注記”が記載してある場合は、注記をよく読んでから、パーツの請求・交換を実施すること。
- ・ エリア・コードは、各プレートに記載してある。各プレートのパーツで表現できないエリア・コード(トナー・電流値調整など)は、章末のエリア・コード一覧に記載してある。

5.1.3 プレートの構成





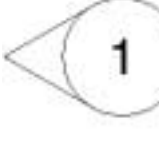

j0mr5001

j0mr5001

節名称	5章の各節の名称
(1) サブ・システム名称	各サブ・システムの名称。
(2) PLATE No.	各章に記載されているパーツ・リスト参照ナンバー。
(3) PLATE 名称	各サブ・システムを機構的に分割したもので、記載イラストのタイトル名。
(4) ITEM	イラストのナンバーと一致する。
(5) PART No.	パーツ請求およびサービス・レポートに記入するナンバー。
(6) DESCRIPTION	パーツ名称、V(MOD)コードおよび注記などが書かれている。
(7) AREA CODE	サービス・レポートの故障箇所欄に記入するコード。

5.1.4 用語・記号の説明

用語・記号	説明
 5002	該当パーツの調整手順が第4章分解・組立、調整に記載されている。
 5001	該当パーツの取り外し、取り付け、交換手順が第4章分解・組立、調整に記載されている。
 5003	該当パーツの取り外し、取り付け、交換、調整手順が第4章分解・組立、調整に記載されている。
3{4-10	パーツのアッシー(Assembly)が項目(Item)として記載されている場合にイラストの左上部又は、右上部に表示されている。この場合、Item 3はItem 4~10のアッシーであることを示す。
(1/4 個)	該当パーツと同じものが4個取り付けられているが、イラストには代表して1個のみ描かれていることを示す。
--	PART NO. 欄にこのシンボルがある場合は、そのパーツがスペア・パーツとして管理されていないことを示す。
(P/O Item 5)	DESCRIPTION 欄にこのシンボルがあるパーツは、単体では、スペア・パーツとして管理されていない。アッシー(Assembly)がItem 5であることを示す。
(New) (Old)	DESCRIPTION 欄に(New)(Old)が記載されているパーツは、互換性パーツで新(New)、旧(Old)を表わす。尚、特別な指示又は理由のない限り、旧(Old)パーツを請求する。
(オルタネート)	DESCRIPTION 欄に(オルタネート)が記載されているパーツはどちらか一方のパーツを使用する。

用語・記号	説明
 5005	このシンボルは、記載されているイラストの全面、枠内がシンボル内のナンバーが示すモデフィケーションで変更になった後の内容であることを示す。
 5006	このシンボルは、記載されているイラストの全面、枠内がシンボル内のナンバーが示すモデフィケーションで変更になる前の内容であることを示す。
 4001	イラスト中でシンボルが表示している項目(Item)のパーツは、シンボル内のナンバーが示すモデフィケーションで変更になった後の内容であることを示す。
 4002	イラスト中でシンボルが表示している項目(Item)のパーツは、シンボル内のナンバーが示すモデフィケーションで変更になる前の内容であることを示す。
[5V 実施後]	このシンボルが DESCRIPTION 欄に記載されているパーツは、ナンバーが示すモデフィケーションで変更になった後の内容であることを示す。
[5V 未実施]	このシンボルが DESCRIPTION 欄に記載されているパーツは、ナンバーが示すモデフィケーションで変更になる前の内容であることを示す。

5.1.5 パーツナビゲーションの使い方

ナビゲーション画面(イラスト)の使い方について記載する。

ナビゲーション画面は、2つの階層に分かれており、その階層の下に各 PL の階層がある。

最上位階層

- ・ Navi 1.1(Processor)

給紙方式(位置)、用紙の種類、用紙サイズの設定/確認、排出方式(位置)等の内容

プロセッサ全体をモジュール毎に区分し、5つのイラスト内に各モジュールを分かりやすく分類した。確認したいパーツが含まれているモジュールを探しその引き出し線に記載された Navi 2.X または PL をクリックする。そのモジュールのさらに詳細なイラストがある時は Navi 2.X と記載し、他は直接該当 PL にリンクする様になっている。

第2階層

- ・ Navi 2.1~2.4

Navi 1.1 で確認したモジュールをさらに詳細なモジュール分けをし、全ての PL にリンクする様になっている。この画面内は全て PLXX で記載し、その項目をクリックする事により必要な PL のイラストが表示する。該当 PL のイラスト内において確認したいパーツを探しそのアイテム NO を確認後リストからパーツ NO を取得する。

E-DOC 上においてはそのアイテム NO をクリックする事によりリスト画面が表示しパーツ NO を確認することができる。

第3階層には、通常の PLXX がある。

<下位階層から上位階層への戻し方>

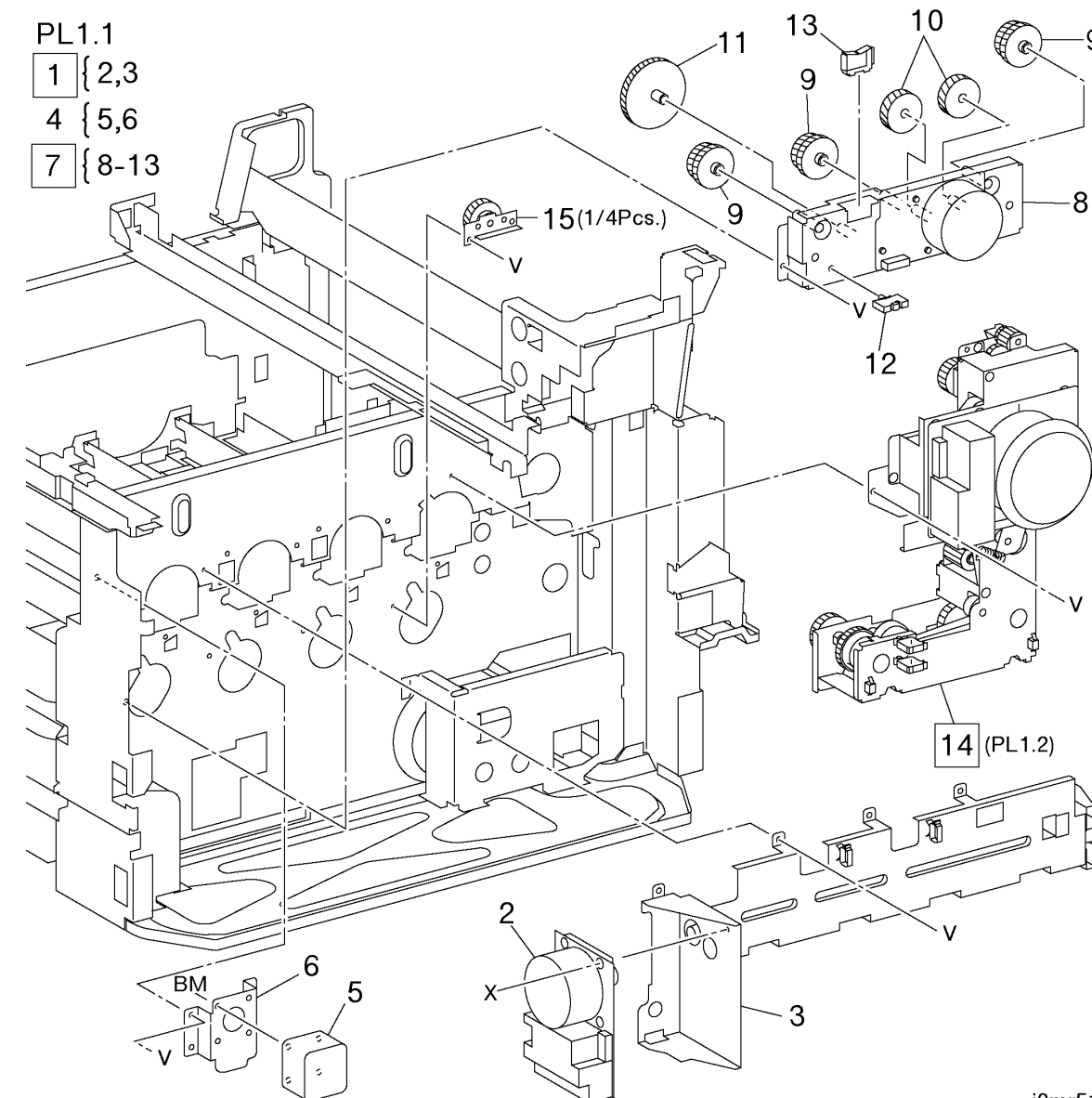
各イラスト画面左上の Navi 2.X または PLXX をクリックする事により、Processor 系のパーツに関しては、Navi 1.1 に戻る。

5.2 パーツ・リスト

1. DRIVE

PL1.1 Drive Unit

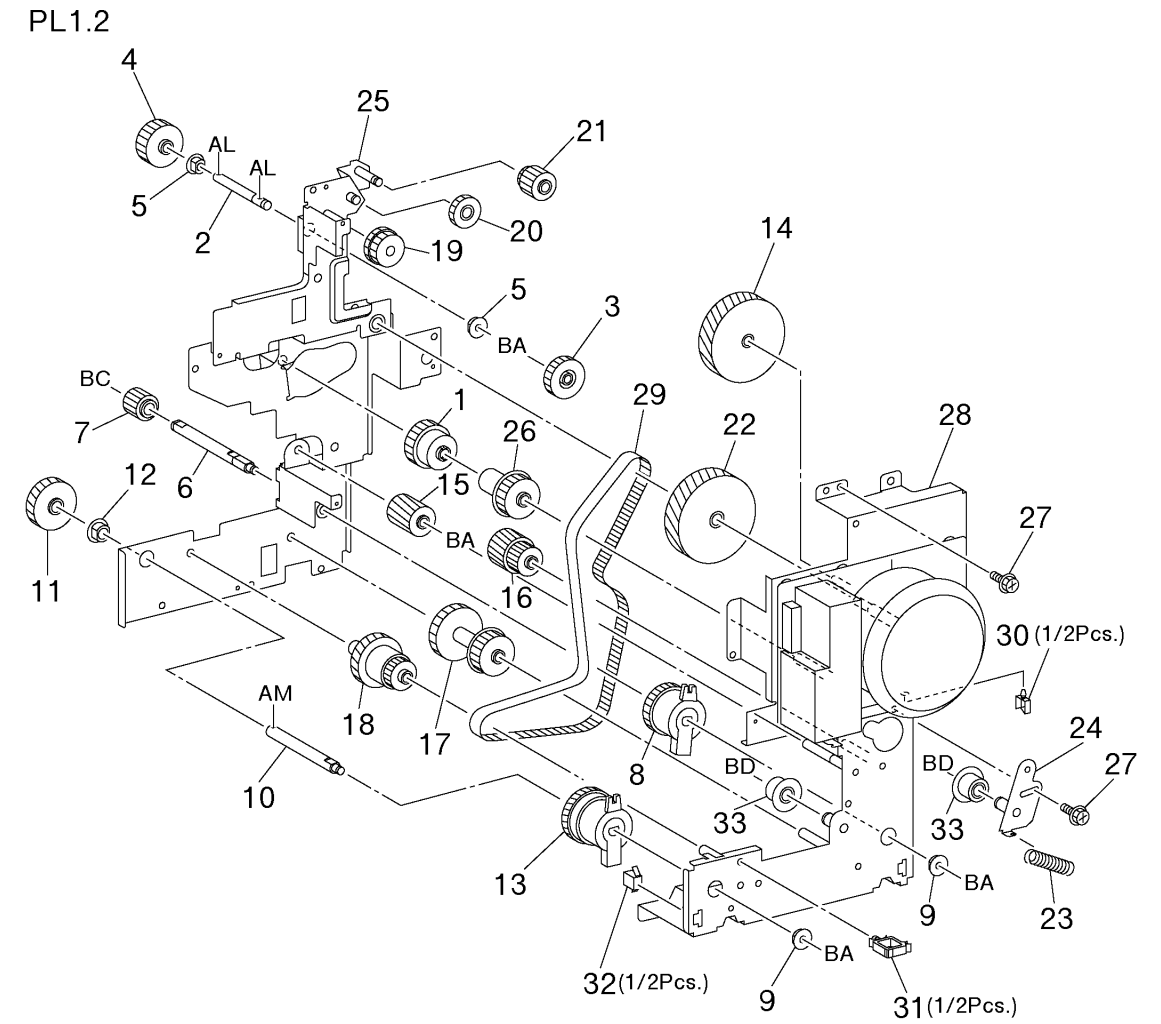
ITEM	DESCRIPTION	A.C
1	Drum Motor Assembly (Item2,3) (分組 1.1.1)	4520
2	Drum Motor	4521
3	--	--
4	IBT Motor Assembly (Item5,6)	45G1
5	--	--
6	--	--
7	Deve Motor Assembly (Item8-13) (分組 1.1.2)	4030
8	--	--
9	--	--
10	--	--
11	--	--
12	--	--
13	--	--
14	Main Motor Assembly (PL1.2) (分組 1.1.3)	3010
15	Deve Gear	40B6



j0mr5101

PL1.2 Main Drive Assembly

ITEM	DESCRIPTION	A.C
1	--	--
2	--	--
3	--	--
4	--	--
5	--	--
6	--	--
7	--	--
8	Takeaway Clutch	53BB
9	--	--
10	--	--
11	--	--
12	--	--
13	Deve K Clutch	40BB
14	--	--
15	--	--
16	--	--
17	--	--
18	--	--
19	--	--
20	--	--
21	--	--
22	--	--
23	--	--
24	--	--
25	--	--
26	--	--
27	--	--
28	--	--
29	--	--
30	--	--
31	--	--
32	--	--
33	--	--



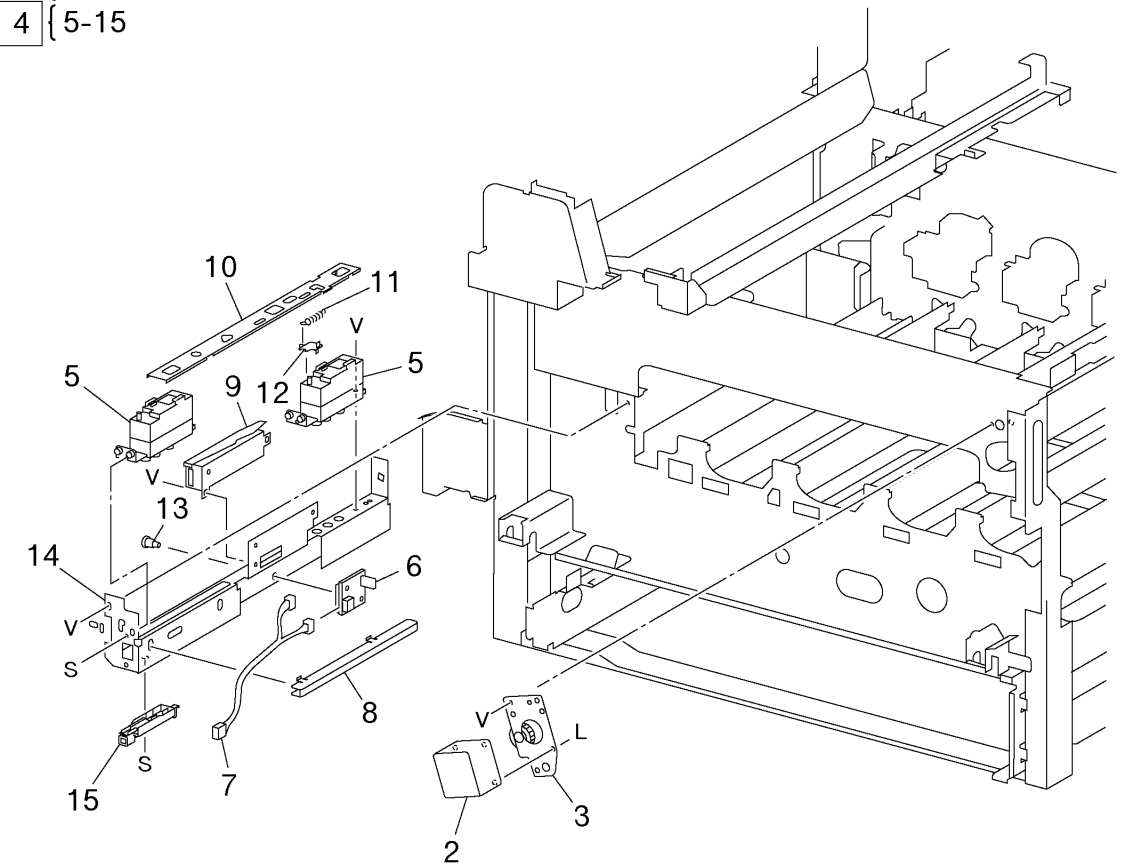
j0mr5102

j0mr5102

PL1.3 IBT Steering Motor & MOB Sensor Assembly

ITEM	DESCRIPTION	A.C
1	IBT Steering Assembly (Item2,3)	45H1
2	--	--
3	--	--
4	MOB Sensor Assembly (Item5-15) (分組 1.3.1)	45H4
5	--	--
6	ENVIRONMENT Sensor	45H7
7	--	--
8	--	--
9	--	--
10	--	--
11	--	--
12	--	--
13	--	--
14	--	--
15	--	--

PL1.3
 1 { 2,3
 4 { 5-15



j0mr5103

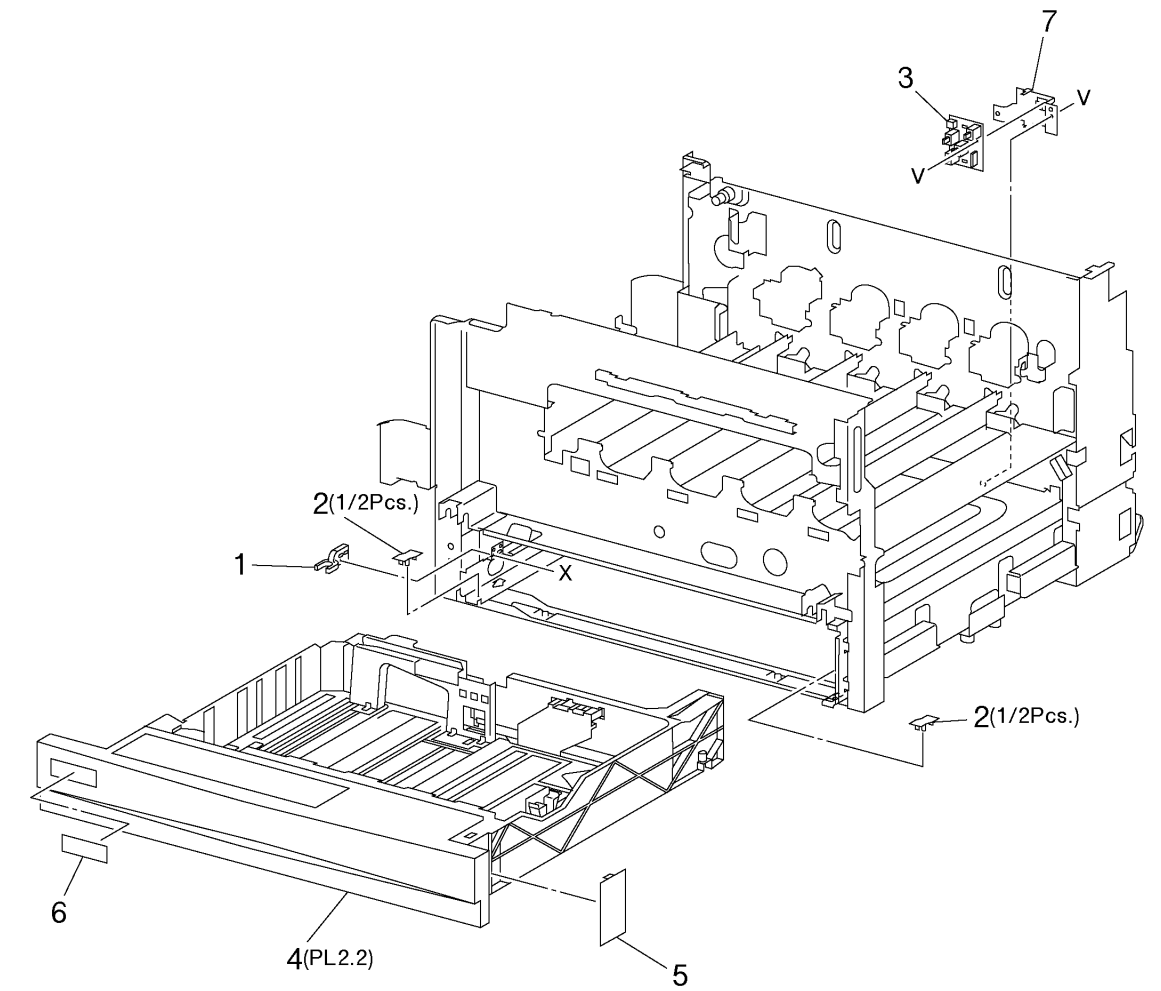
j0mr5103

2. PAPER TRANSPORT

PL2.1 Tray 1 (1/2)

ITEM	DESCRIPTION	A.C
1	Stopper	31B1
2	Spacer	31B2
3	Tray 1 Paper Size Sensor	5011
4	Tray Assembly (PL2.2)	5010
5	Cover	50B3
6	Label (1)	50B4
7	--	--

PL2.1



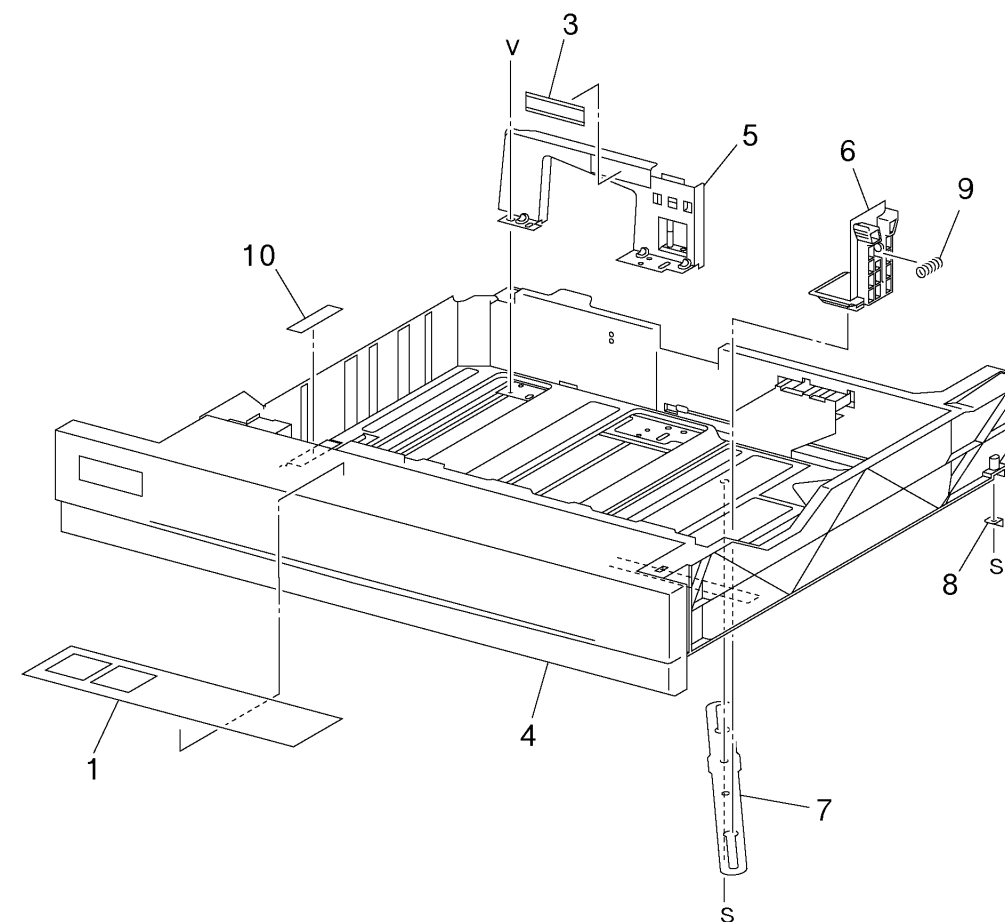
j0mr5201

j0mr5201

PL2.2 Tray 1 (2/2)

ITEM	DESCRIPTION	A.C
1	--	--
2	--	--
3	--	--
4	--	--
5	Side Guide Assembly	50BF
6	End Guide	50BG
7	--	--
8	Stopper	50BJ
9	--	--
10	--	--

PL2.2

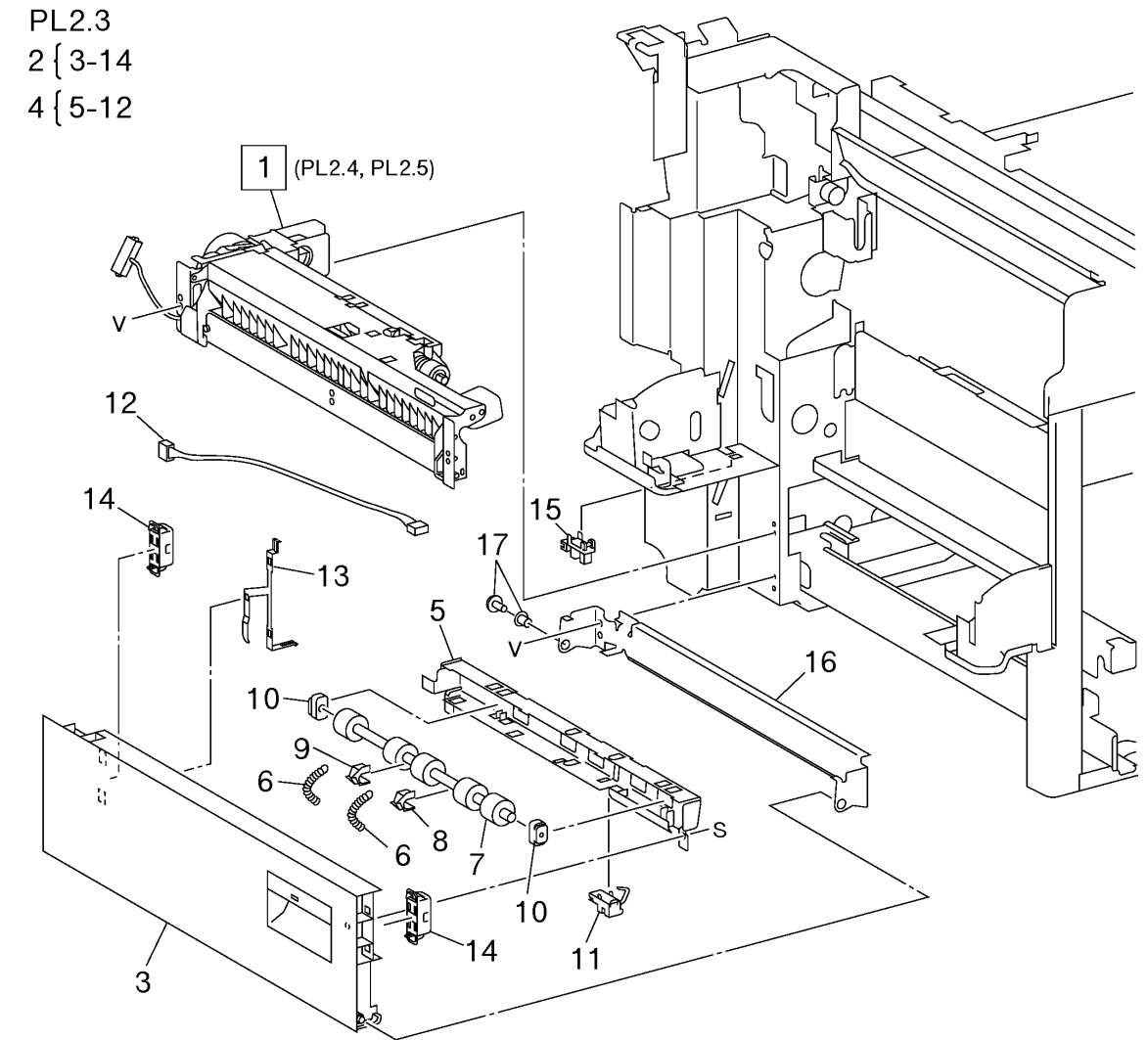


j0mr5202

j0mr5202

PL2.3 Tray 1 Feeder and Left Lower Cover Assembly

ITEM	DESCRIPTION	A.C
1	Tray 1 Feeder (PL2.4, PL2.5) (分組 2.3.1)	5030
2	Left Lower Cover Assembly (Item3-14)	53B1
3	Left Lower Cover	53B2
4	Pinch Roll Assembly (Item5-12)	53B3
5	--	--
6	--	--
7	Pinch Roll	5313
8	--	--
9	--	--
10	--	--
11	Tray 1 Feed Out Sensor	5314
12	--	--
13	--	--
14	Magnet	53BC
15	LH Lower Cover Interlock Switch	53BE
16	--	--
17	Rivet	53BG



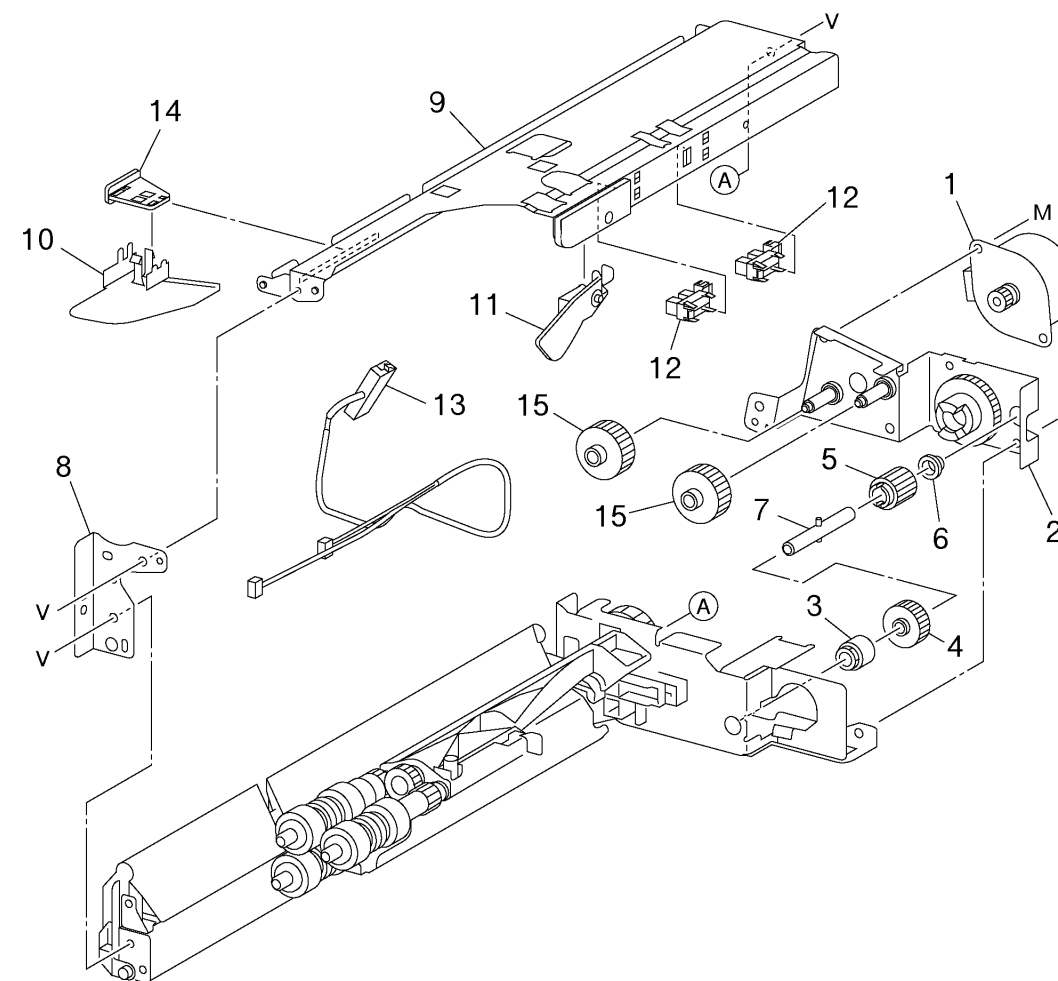
j0mr5203

j0mr5203

PL2.4 Tray 1 Feeder (1/2)

ITEM	DESCRIPTION	A.C
1	Tray 1 Feed/Liftup Motor	5091
2	--	--
3	Oneway Clutch	50C3
4	Oneway Gear	50C5
5	--	--
6	--	--
7	--	--
8	--	--
9	--	--
10	--	--
11	Actuator	50CD
12	Tray 1 Level Sensor	50CE
-	Tray 1 No Paper Sensor	50CJ
13	--	--
14	--	--
15	--	--

PL2.4



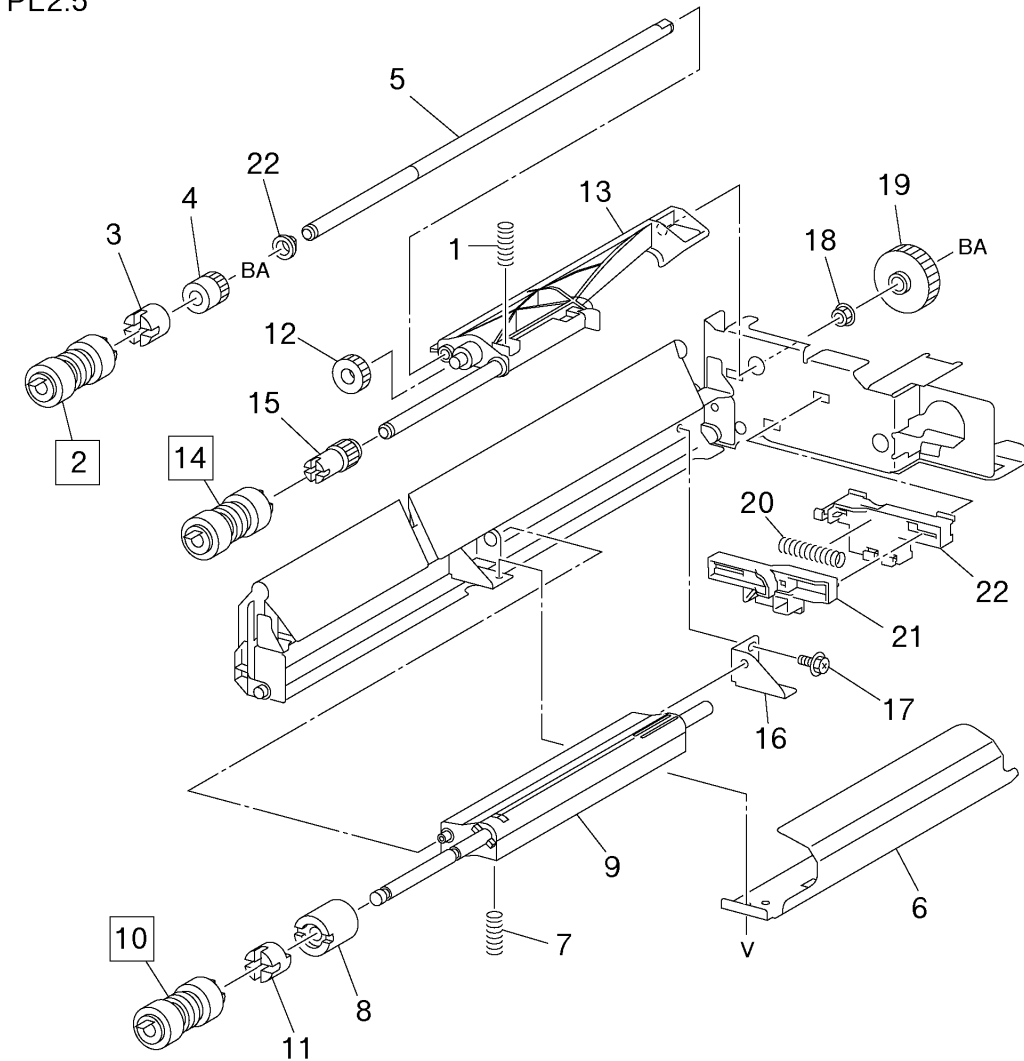
j0mr5204

j0mr5204

PL2.5 Tray 1 Feeder (2/2)

ITEM	DESCRIPTION	A.C
1	--	--
2	Feed Roll (分組 2.5.1)	5032
3	Oneway Clutch	50D2
4	--	--
5	--	--
6	--	--
7	--	--
8	--	--
9	--	--
10	Retard Roll (分組 2.5.1)	5033
11	--	--
12	--	--
13	--	--
14	Nudger Roll (分組 2.5.1)	5031
15	--	--
16	--	--
17	--	--
18	--	--
19	--	--
20	--	--
21	--	--
22	--	--

PL2.5

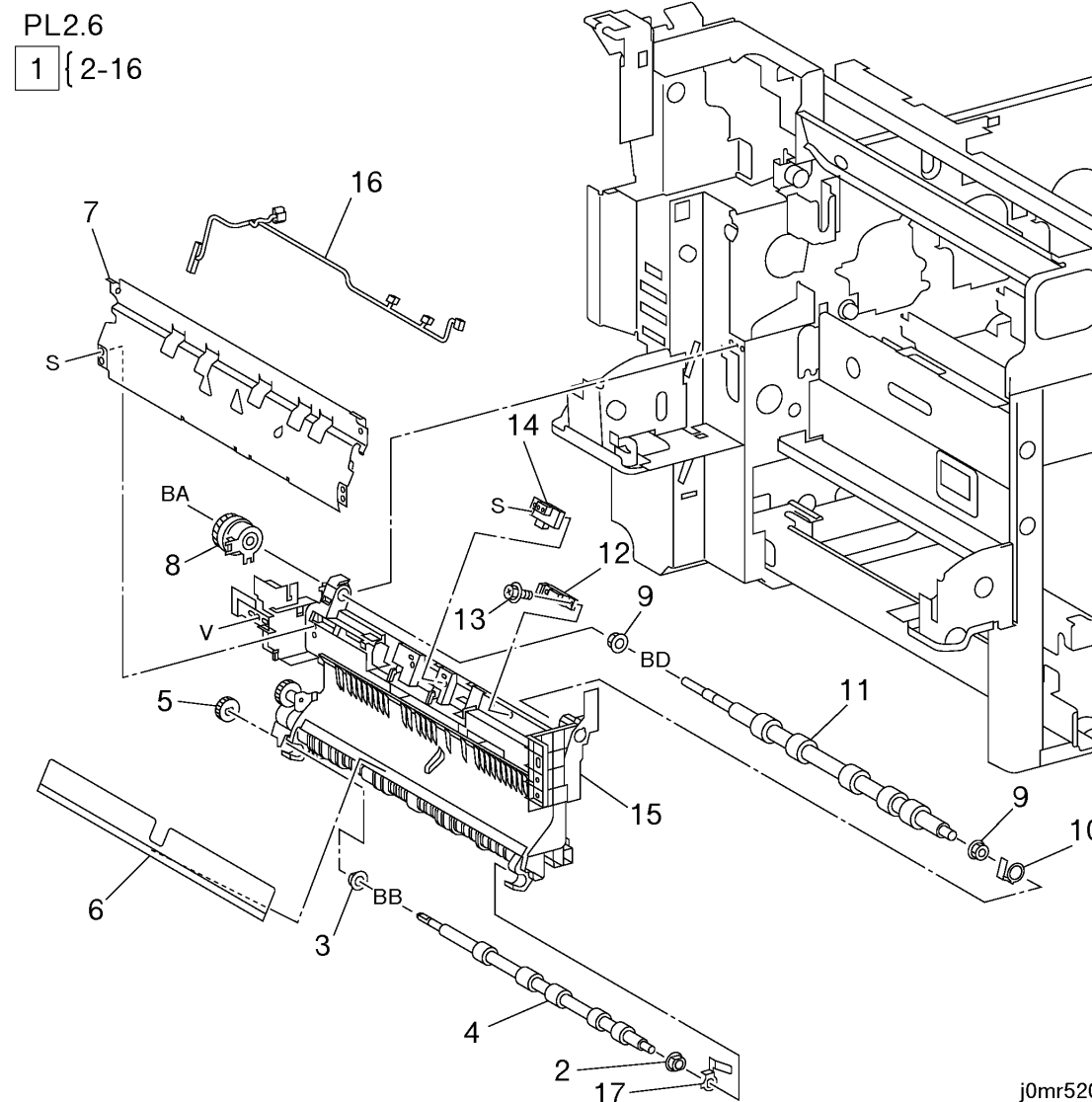


j0mr5205

j0mr5205

PL2.6 Registration Transport

ITEM	DESCRIPTION	A.C
1	Registration Transport Assembly (Item2-16) (分組 2.6.1)	5310
2	--	--
3	--	--
4	Takeaway Roll	5311
5	--	--
6	Paper Guide	53C4
7	--	--
8	Regi. Clutch	5312
9	--	--
10	--	--
11	Regi.Roll	53C7
12	Regi.Sensor	53C8
13	--	--
14	OHP Sensor R	53E1
15	--	--
16	--	--
17	--	--



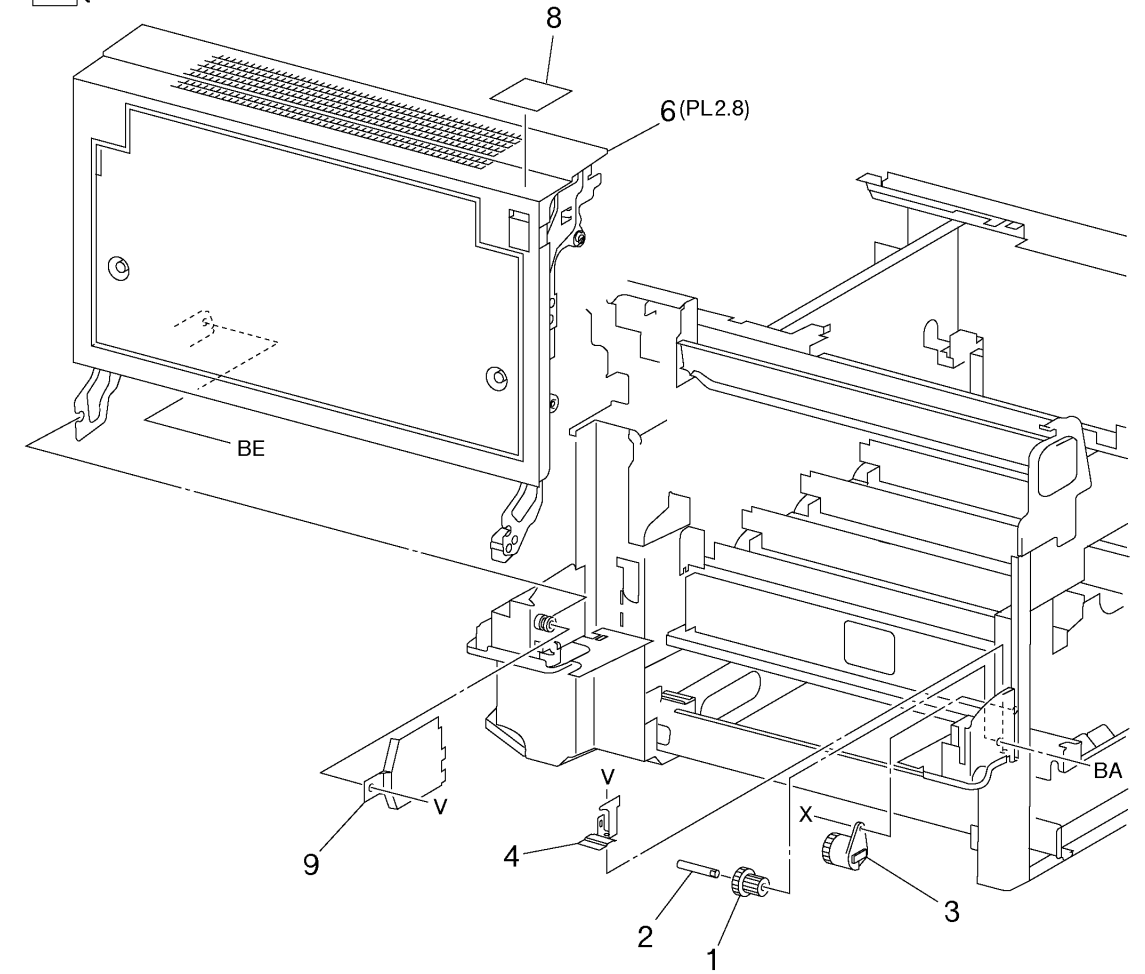
j0mr5206

PL2.7 Left Cover Unit

ITEM	DESCRIPTION	A.C
1	Damper Gear (11/23T)	31C1
2	--	--
3	Damper (White) (Duplex 装着機用)	31C3
-	Damper (Black) (Duplex 未装着機用)	31C5
4	--	--
5	Left Cover Unit (Item6-8) (分組 2.7.1)	32B1
6	--	--
7	--	--
8	--	--
9	--	--

PL2.7

5 {6-8}



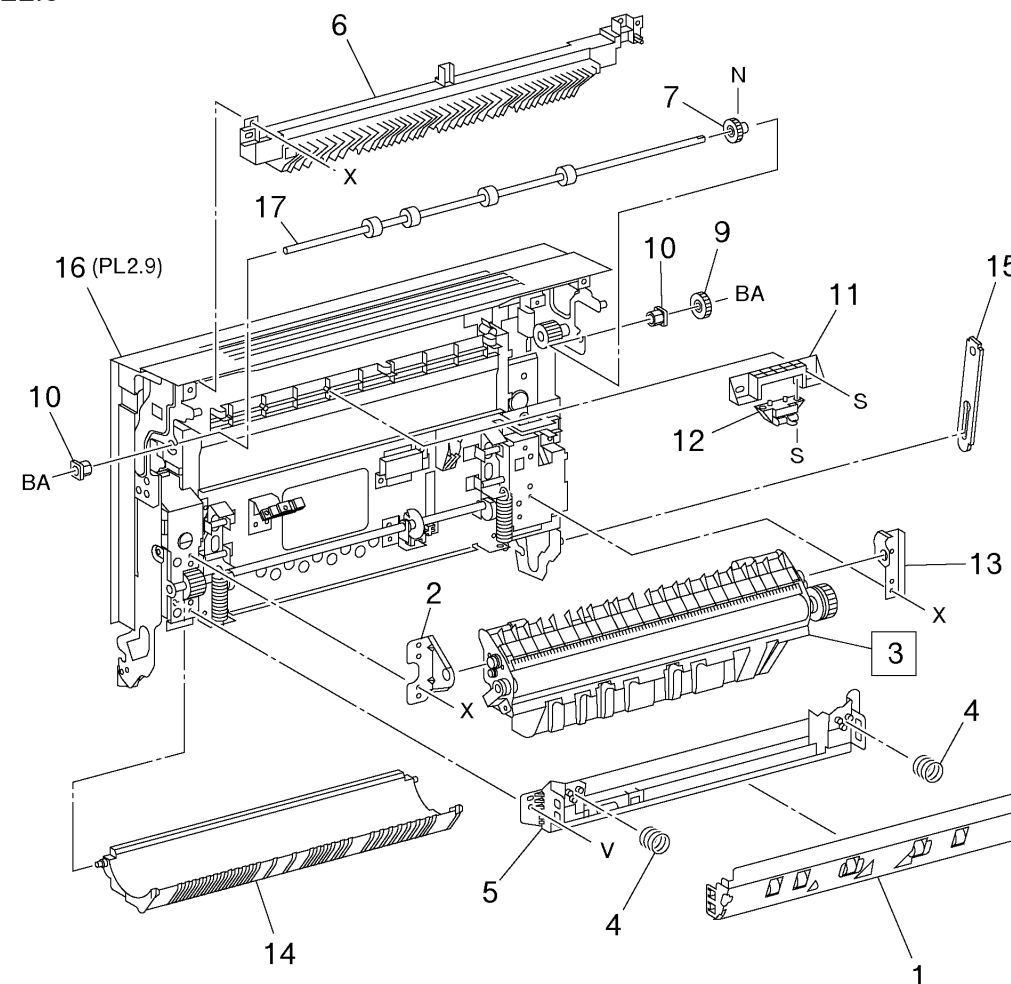
j0mr5207

j0mr5207

PL2.8 Left Cover Assembly (1/2)

ITEM	DESCRIPTION	A.C
1	Regi. Chute Assembly	53F1
2	--	--
3	2ND BTR Assembly (分組 2.8.1)	4100
4	--	--
5	Support Assembly	41B3
6	Exit Chute	41B4
7	Gear (22T)	54B1
8	--	--
9	Gear	54B3
10	--	--
11	--	--
12	Fuser Exit Switch	5414
13	--	--
14	Dup Chute	53F2
15	--	--
16	--	--
17	Exit Roll	5411

PL2.8



j0mr5208

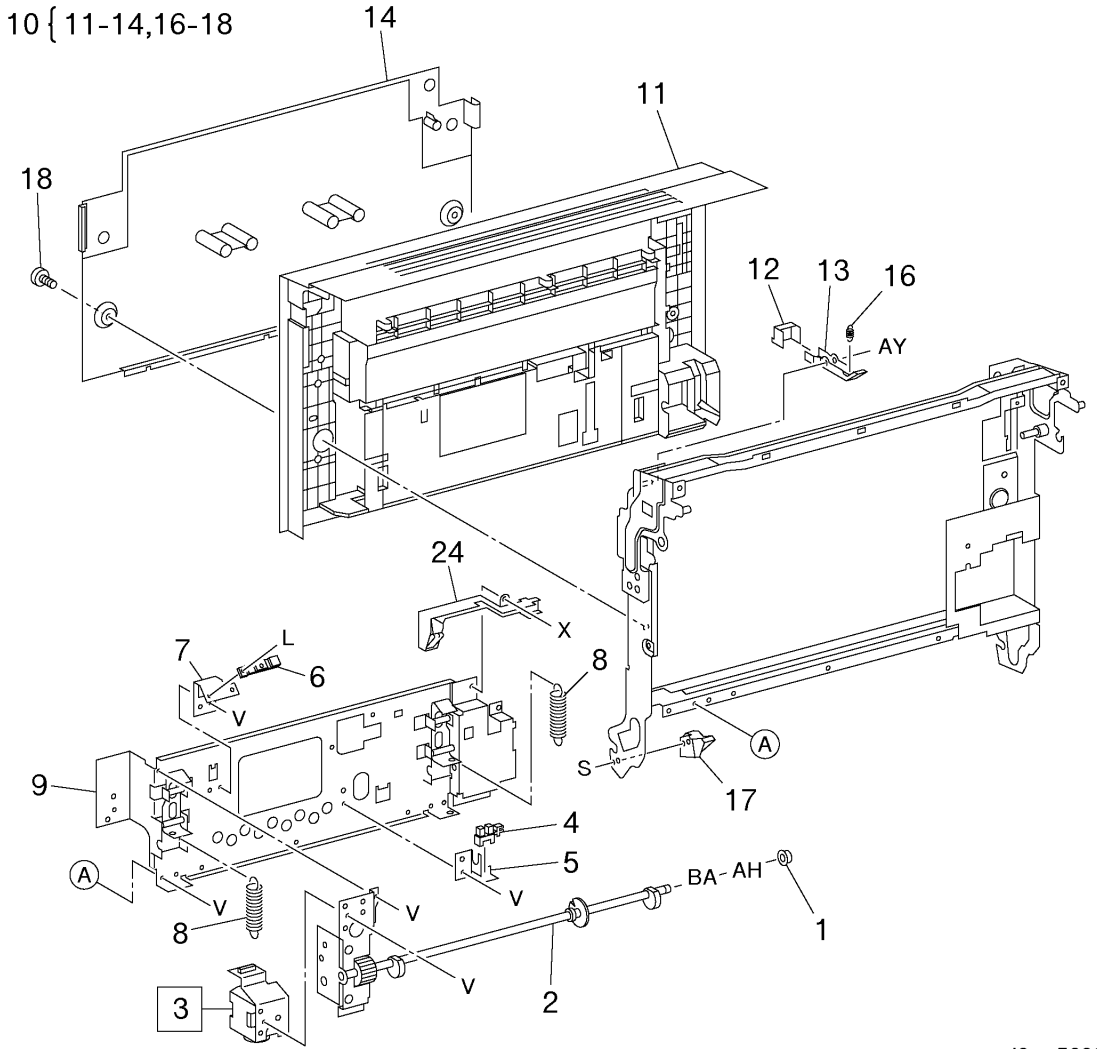
j0mr5208

PL2.9 Left Cover Assembly (2/2)

ITEM	DESCRIPTION	A.C
1	--	--
2	Gear Assembly	41C2
3	2ND BTR Retract Motor (分組 2.9.1)	41C3
4	2ND BTR Retract Sensor	41C4
5	--	--
6	POB Sensor	41C6
7	--	--
8	Spring	41C8
9	--	--
10	Left Cover Assembly (Item11-14, 16-18)	41CC
11	Left Cover	32E1
12	Lever	41C9
13	Bracket	41D1
14	Cover	32E2
15	--	--
16	Spring	41D3
17	Damper Gear (45T)	32E3
18	--	--
19	--	--
20	--	--
21	--	--
22	--	--
23	--	--
24	Connector Assembly	41DD

PL2.9

10 { 11-14,16-18

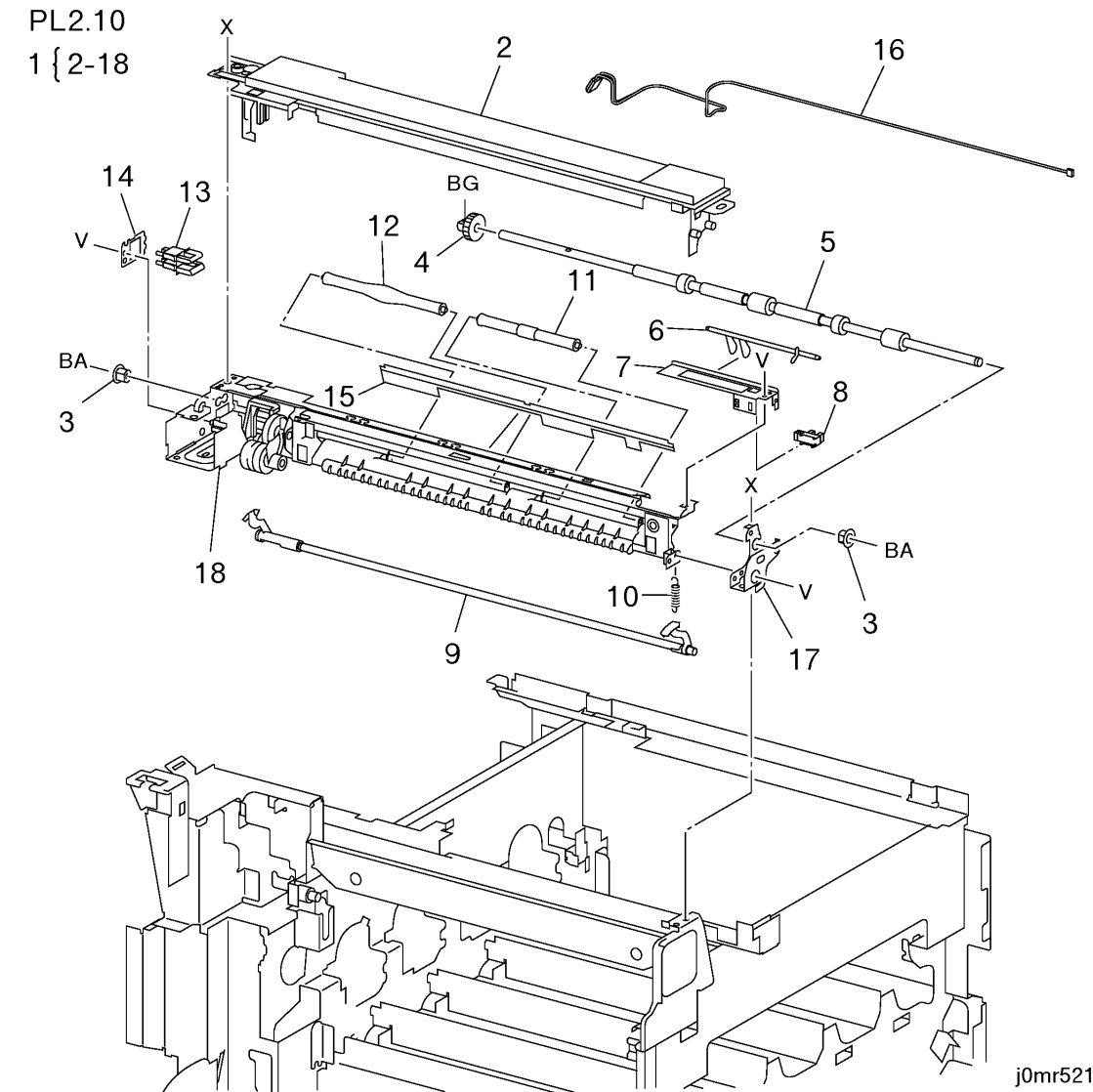


j0mr5209

j0mr5209

PL2.10 Exit Transport Assembly

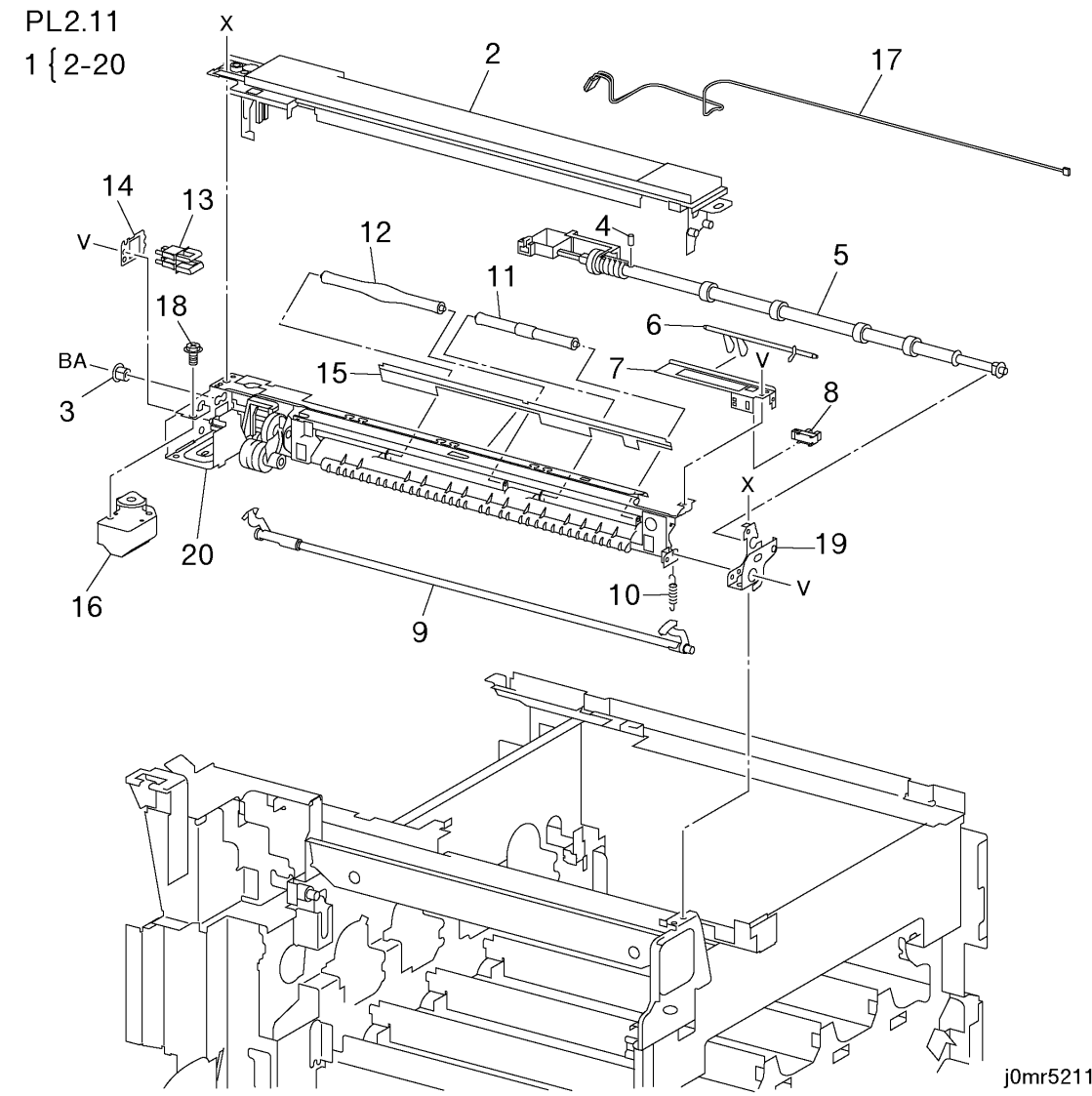
ITEM	DESCRIPTION	A.C
1	Exit Transport Assembly (Item2-18)	54C1
2	Exit Cover	54C2
3	--	--
4	--	--
5	Exit Roll	54C5
6	Actuator	54C6
7	--	--
8	Full Paper Stack Sensor	54C8
9	--	--
10	--	--
11	Pinch Roll	54D2
12	Pinch Roll	54D3
13	LH Cover Interlock Switch	54D4
14	--	--
15	Eliminator	54D6
16	--	--
17	--	--
18	--	--



j0mr5210

PL2.11 Exit Transport Assembly (OCT)

ITEM	DESCRIPTION	A.C
1	Exit Transport Assmby (OCT) (Item2-20)	54E1
2	Exit Cover	54C2
3	--	--
4	--	--
5	Exit Roll (OCT)	54E3
6	Actuator	54C6
7	--	--
8	Full Paper Stack Sensor	54C8
9	--	--
10	--	--
11	Pinch Roll	54D2
12	Pinch Roll	54D3
13	LH Cover Interlock Switch	54D4
14	--	--
15	Eliminator	54D6
16	Offset Motor	54E4
17	--	--
18	--	--
19	--	--
20	--	--

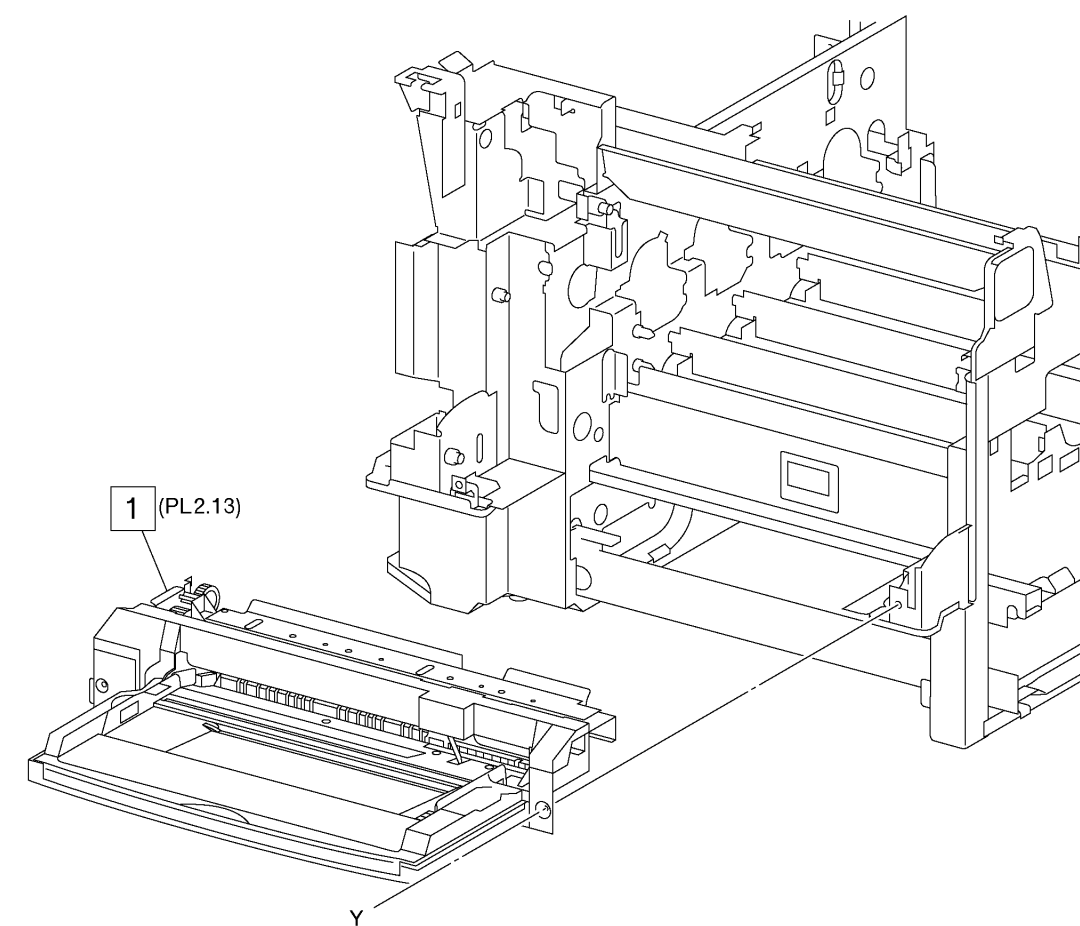


j0mr5211

PL2.12 MSI Unit (1/2)

ITEM	DESCRIPTION	A.C
1	MSI Unit (PL2.13) (分組 2.12.1)	5110

PL2.12

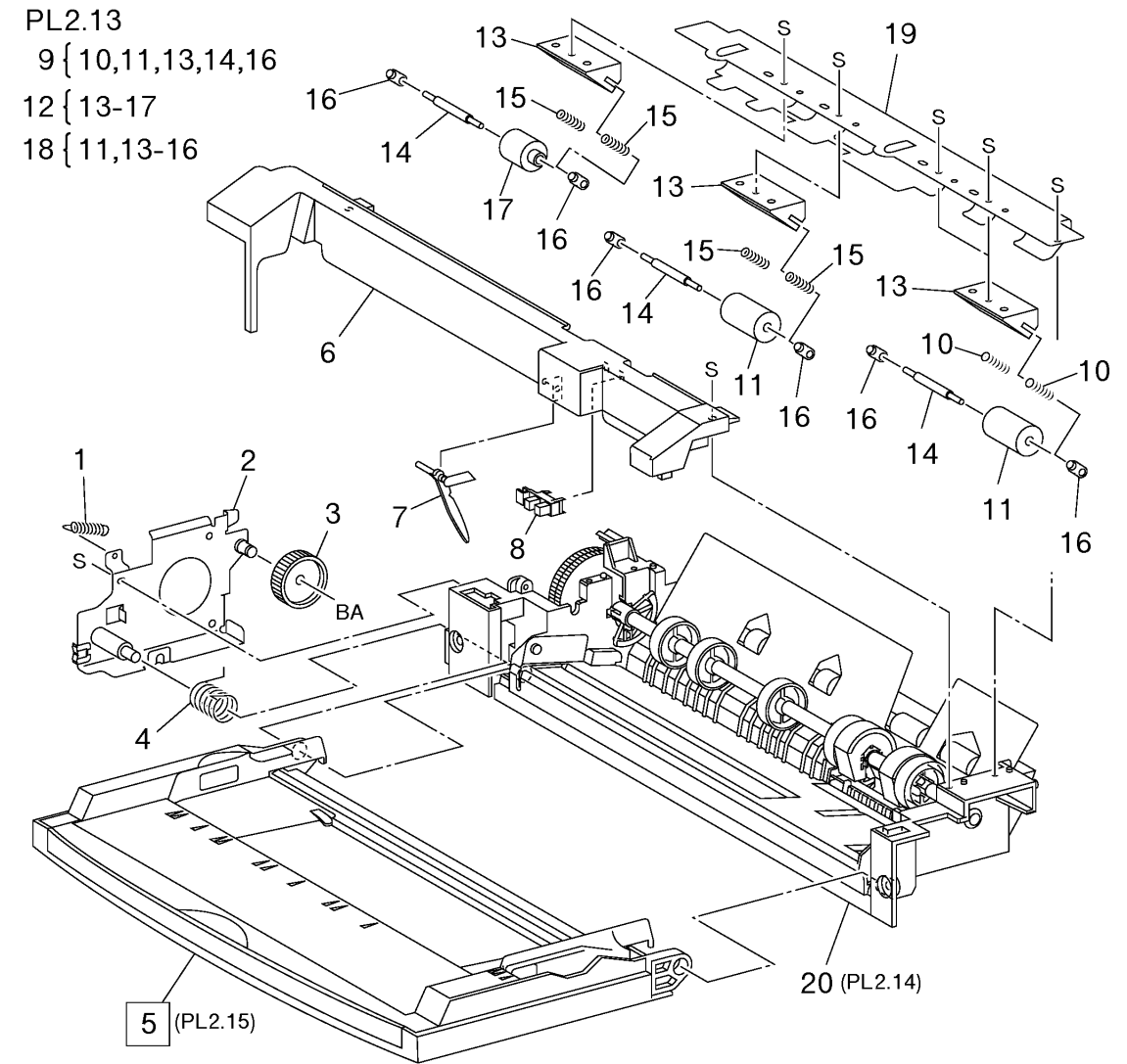


j0mr5212

j0mr5212

PL2.13 MSI Unit (2/2)

ITEM	DESCRIPTION	A.C
1	--	--
2	--	--
3	--	--
4	--	--
5	MSI Tray Assembly (PL2.15) (分組 2.13.1)	51B5
6	--	--
7	Actuator	51B7
8	MSI No Paper Sensor	51B8
9	Pinch Roll 1 Assembly (Item10, 11, 13, 14, 16)	5135
10	--	--
11	--	--
12	Pinch Roll 3 Assembly (Item13-17)	51C2
13	--	--
14	--	--
15	--	--
16	--	--
17	Pinch Roll 3	51CB
18	Pinch Roll 2 Assembly (Item11, 3-16)	51C7
19	--	--
20	--	--

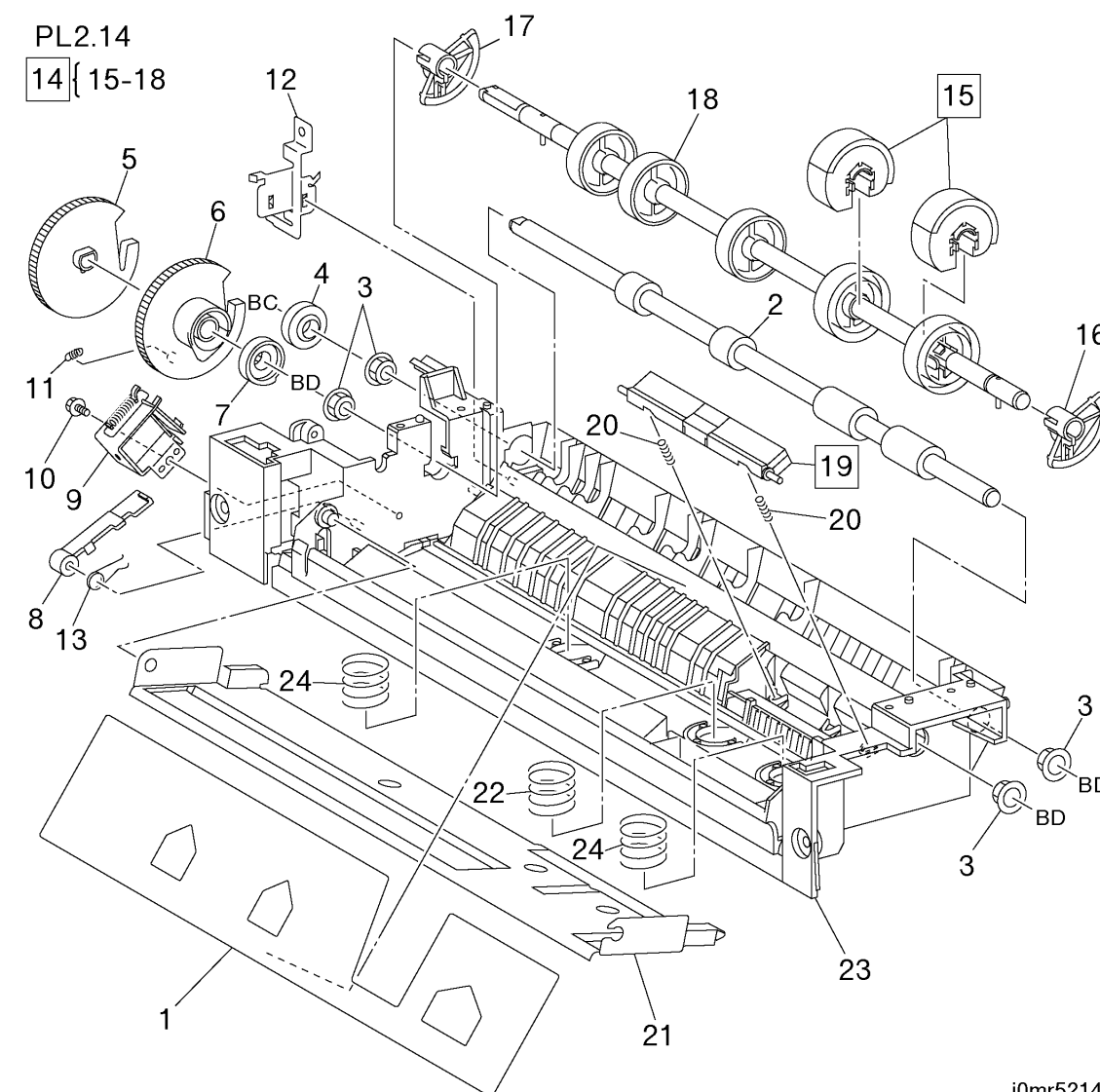


j0mr5213

j0mr5213

PL2.14 MSI Feed Assembly

ITEM	DESCRIPTION	A.C
1	Paper Guide	51D1
2	Drive Roll	51D2
3	--	--
4	--	--
5	--	--
6	--	--
7	--	--
8	--	--
9	MSI Feed Solenoid	51D9
10	--	--
11	--	--
12	--	--
13	--	--
14	Feed Roll Assembly (Item15-18) (分組 2.14.1)	51E5
15	Feed Roll (分組 2.14.2)	5132
16	--	--
17	--	--
18	--	--
19	Retard Pad (分組 2.14.3)	5133
20	--	--
21	--	--
22	--	--
23	--	--
24	--	--

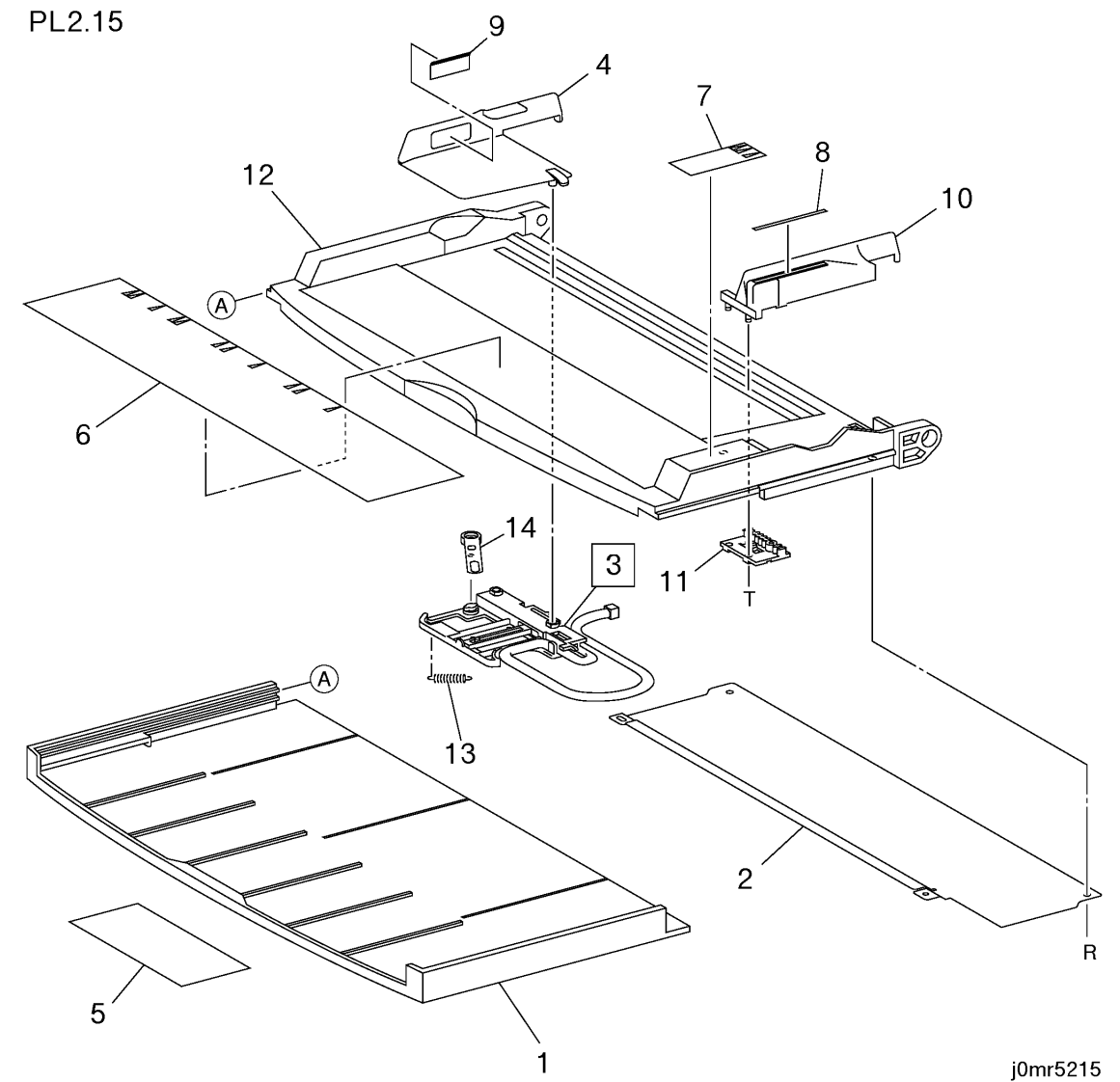


j0mr5214

j0mr5214

PL2.15 Tray Assembly

ITEM	DESCRIPTION	A.C
1	--	--
2	--	--
3	MSI Paper Size Sensor (分組 2.15.1)	5141
4	--	--
5	--	--
6	--	--
7	--	--
8	--	--
9	--	--
10	--	--
11	--	--
12	--	--
13	--	--
14	--	--



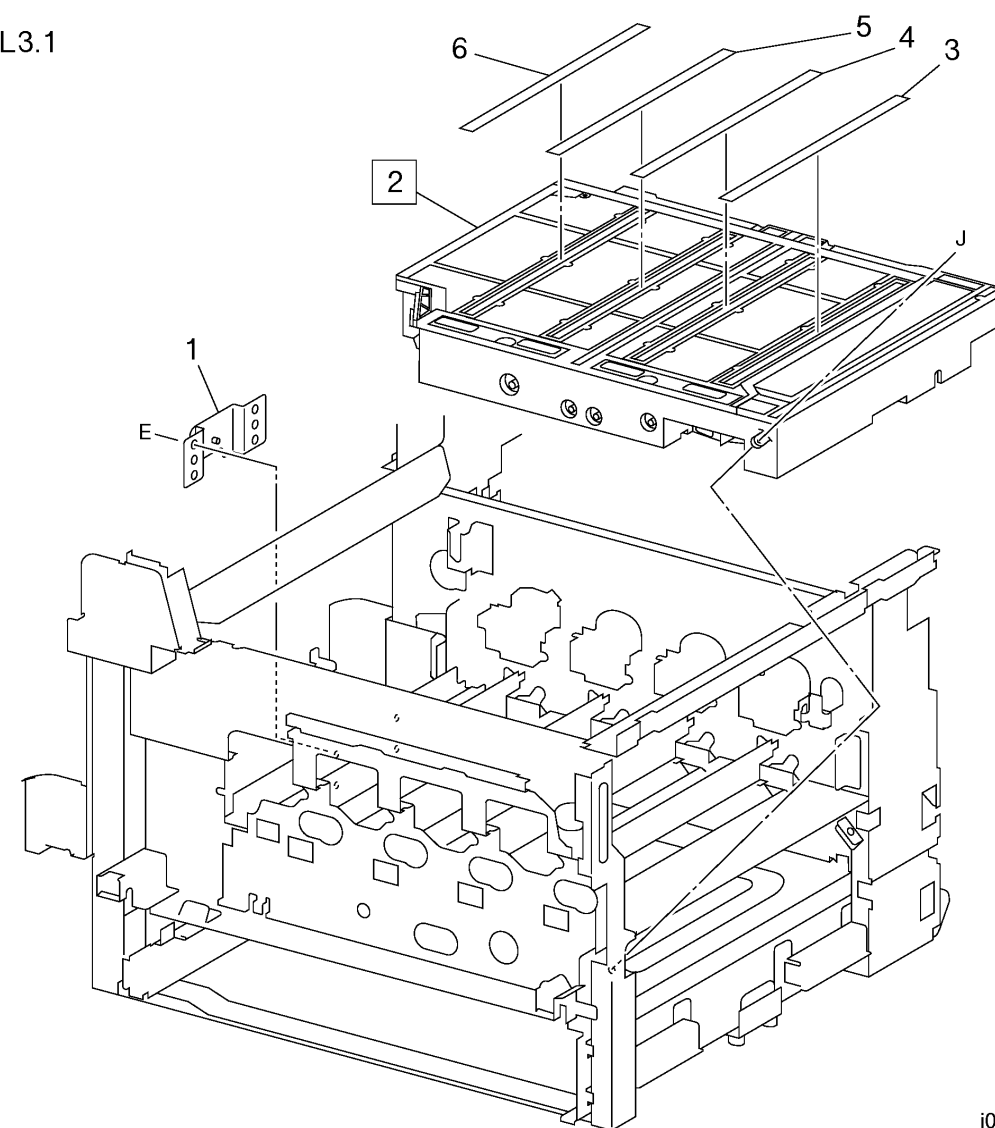
j0mr5215

3. ROS

PL3.1 ROS

ITEM	DESCRIPTION	A.C
1	Bracket Assembly	13B1
2	ROS Assembly (With3~6) (分組 3.1.1)	1310
3	--	--
4	--	--
5	--	--
6	--	--

PL3.1



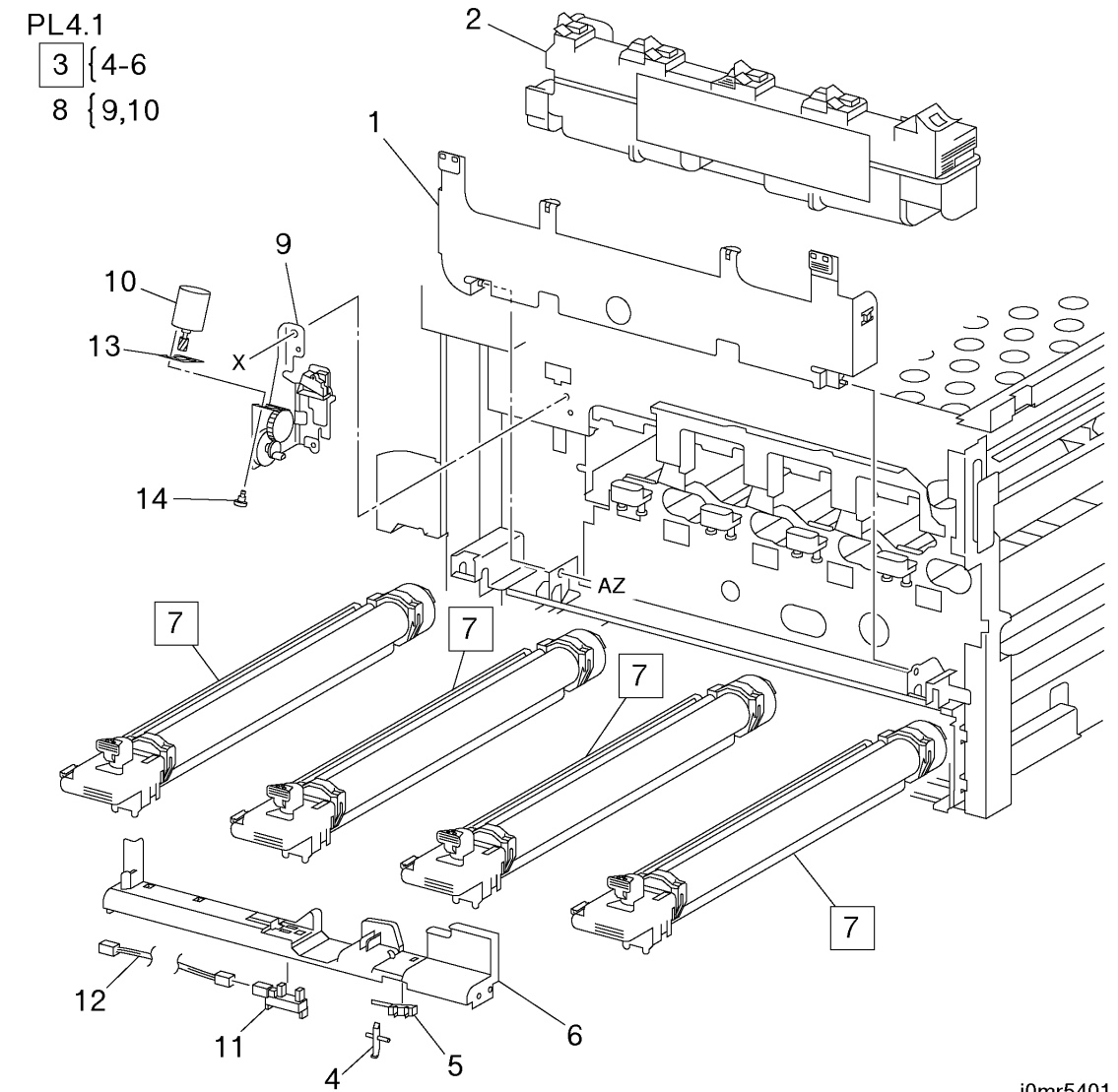
j0mr5301

j0mr5301

4. XEROGRAPHICS

PL4.1 Xero (1/2)

ITEM	DESCRIPTION	A.C
1	Toner Bottle Cover	42B1
2	Toner Bottle (C182)	4204
3	Sensor Holder (Item4-6, 11, 12)	42B2
4	--	--
5	Wash Toner Bottle Interlock Switch	42B4
6	--	--
7	DRUM (K) (分組 4.1.1)	4511
-	DRUM (Y) (分組 4.1.1)	451Y
-	DRUM (M) (分組 4.1.1)	451M
-	DRUM (C) (分組 4.1.1)	451C
8	Agitator Motor Assembly (Item9, 10, 13, 14)	42B6
9	--	--
10	--	--
11	Full Toner Sensor	42B8
12	--	--
13	--	--
14	--	--

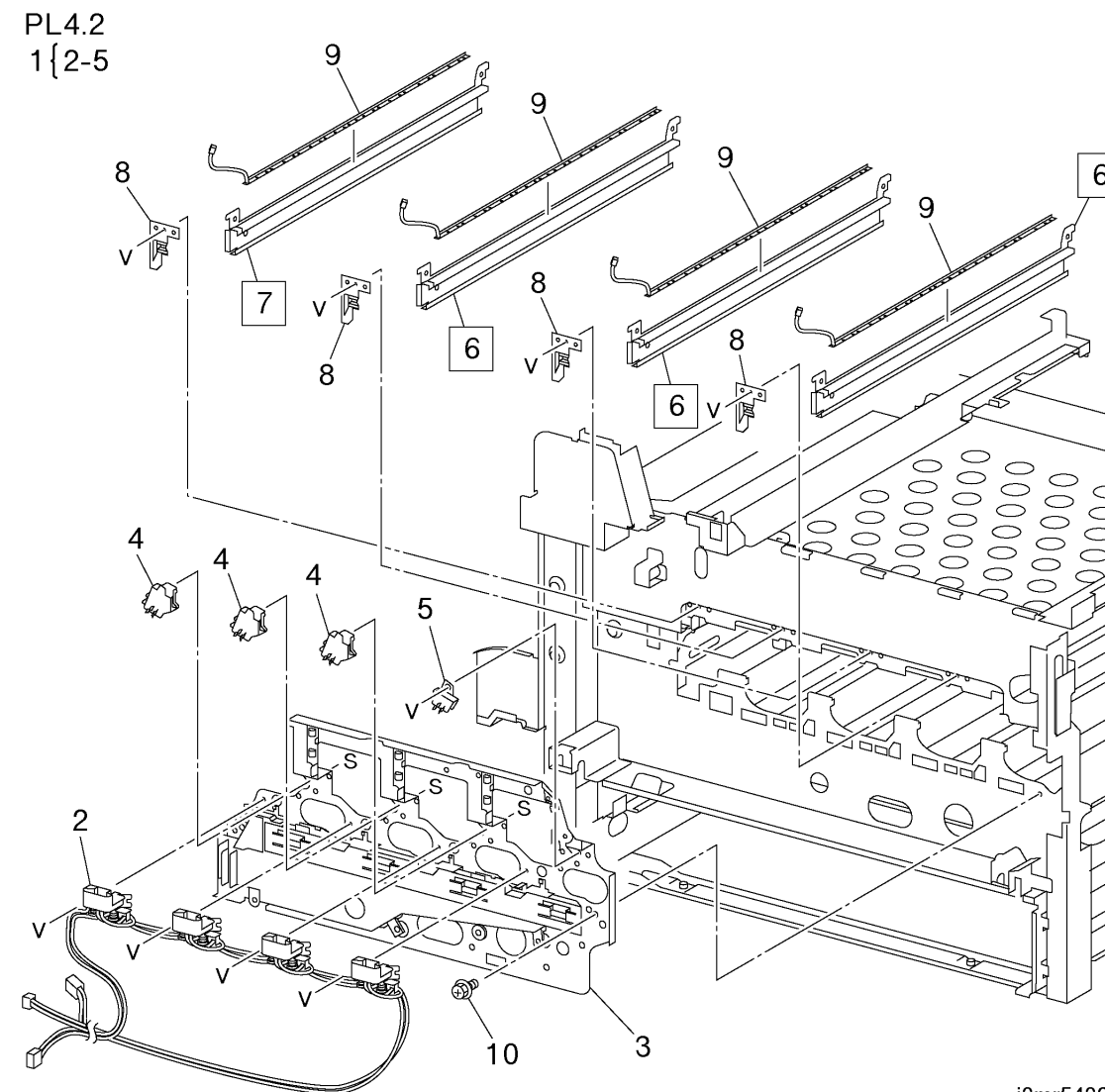


j0mr5401

j0mr5401

PL4.2 Xero (2/2)

ITEM	DESCRIPTION	A.C
1	XERO Plate Assembly (Item2-5)	45BB
2	Wire Harness (CRUM)	45BC
3	--	--
4	Block	40BB
5	Block (Y)	40CC
6	Rail (分組 4.2.1)	45CC
7	Rail (K) (分組 4.2.1)	45DD
8	--	--
9	--	--
10	--	--

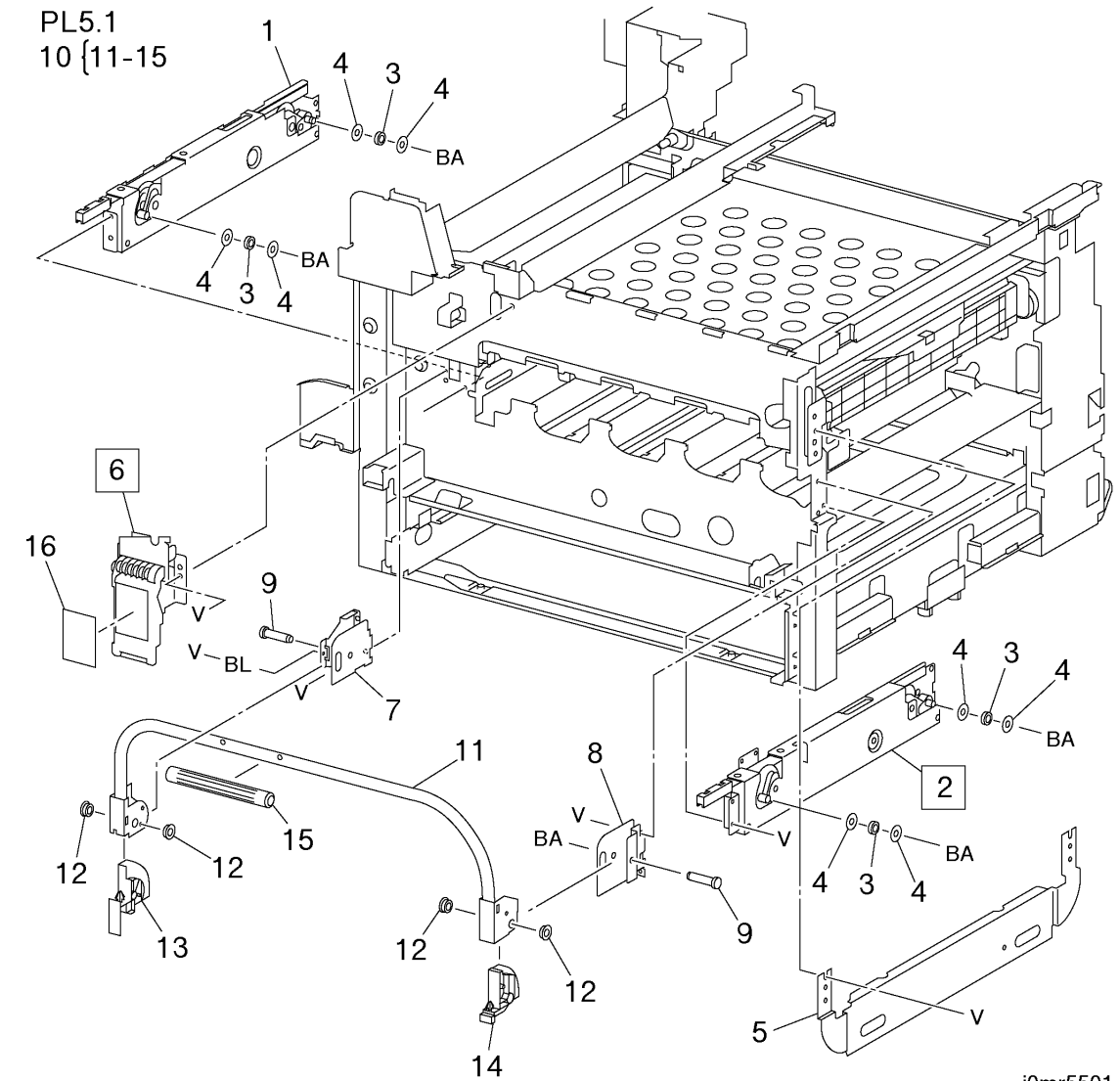


j0mr5402

5. TRANSFER

PL5.1 Lift Unit

ITEM	DESCRIPTION	A.C
1	Left Lift Assembly	31D1
2	Right Lift Assembly (分組 5.1.2)	31D2
3	--	--
4	--	--
5	--	--
6	Latch Assembly (分組 5.1.1)	31D6
7	Hinge (Left)	31D7
8	Hinge (Right)	31D8
9	Shaft	31D9
10	Lever Assembly (Item11-15)	31E1
11	--	--
12	--	--
13	Cap (Left)	31E4
14	Cap (Right)	31E5
15	Grip	31E6
16	--	--

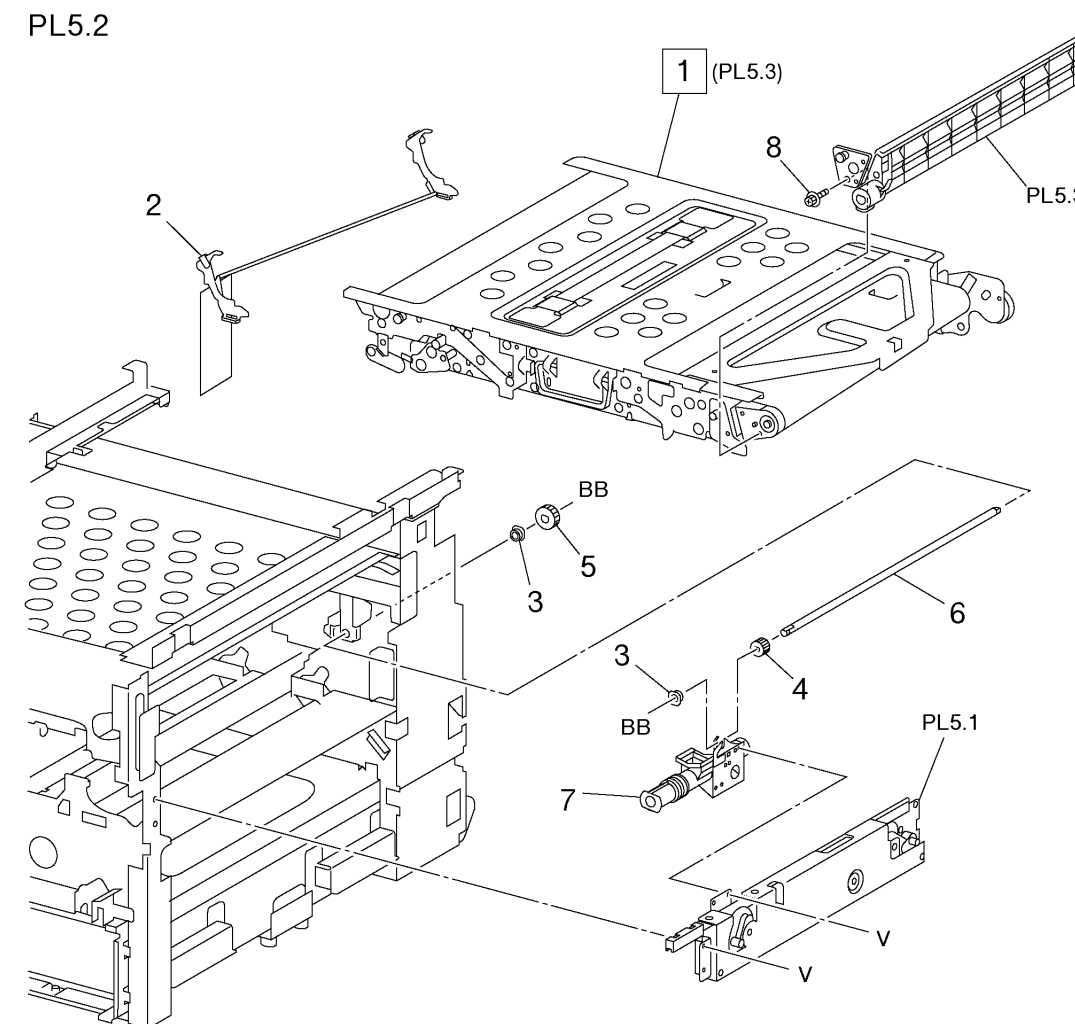


j0mr5501

j0mr5501

PL5.2 IBT Unit

ITEM	DESCRIPTION	A.C
1	IBT Belt Assembly (PL5.3) (分組 5.2.1)	45E1
2	Stopper Assembly (For Removal)	41E2
3	--	--
4	Gear (14T)	41E4
5	Gear (18T)	41E5
6	--	--
7	Auger Assembly	41E7
8	--	--

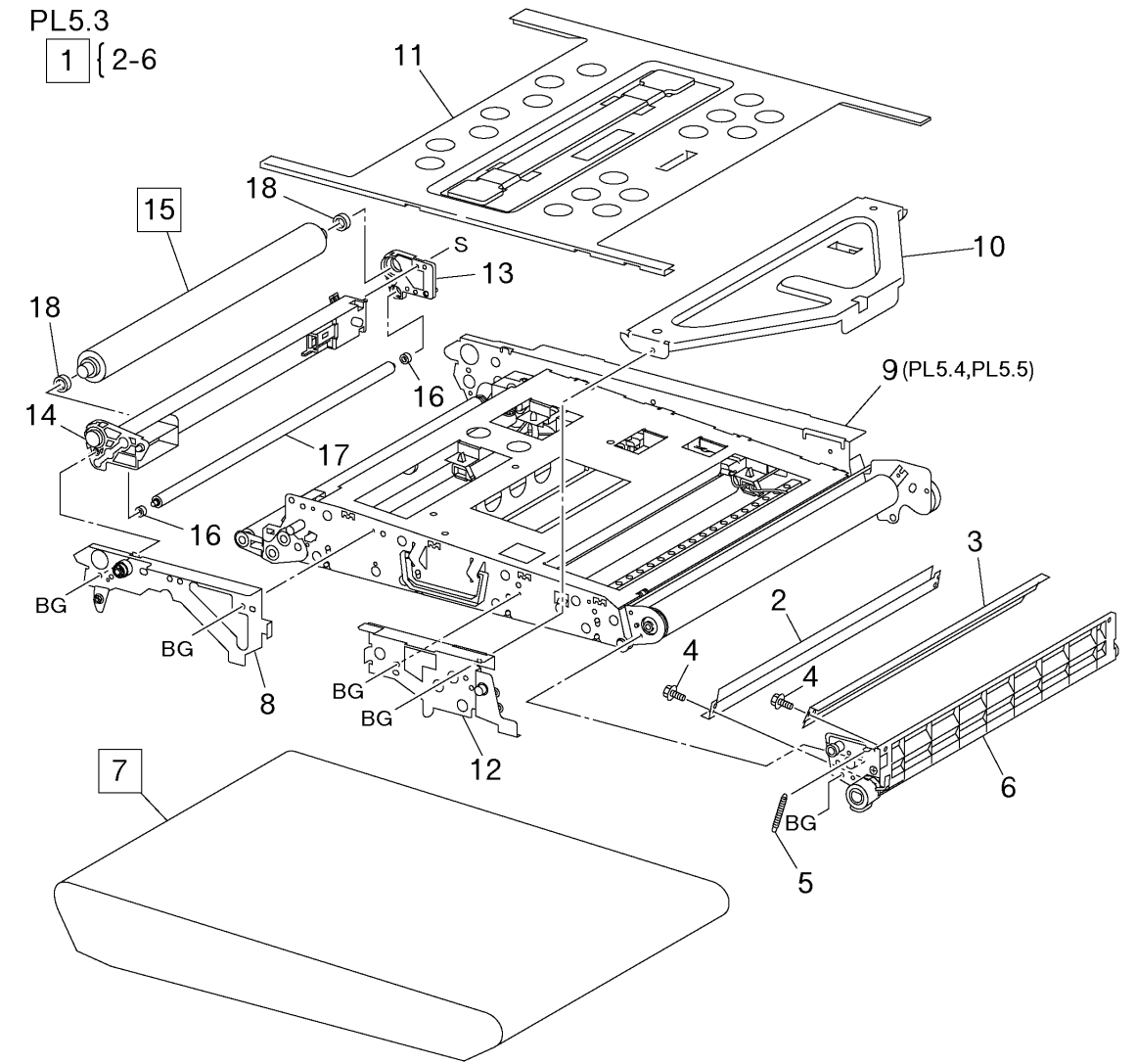


j0mr5502

j0mr5502

PL5.3 IBT Belt Assembly

ITEM	DESCRIPTION	A.C
1	IBT Cleaner Assembly (Item2-6) (分組 5.3.1)	41F1
2	--	--
3	--	--
4	--	--
5	--	--
6	--	--
7	Transfer Belt (分組 5.3.2)	4156
8	--	--
9	--	--
10	--	--
11	--	--
12	--	--
13	--	--
14	--	--
15	BUR Roll (分組 5.3.3)	42G3
16	--	--
17	--	--
18	--	--

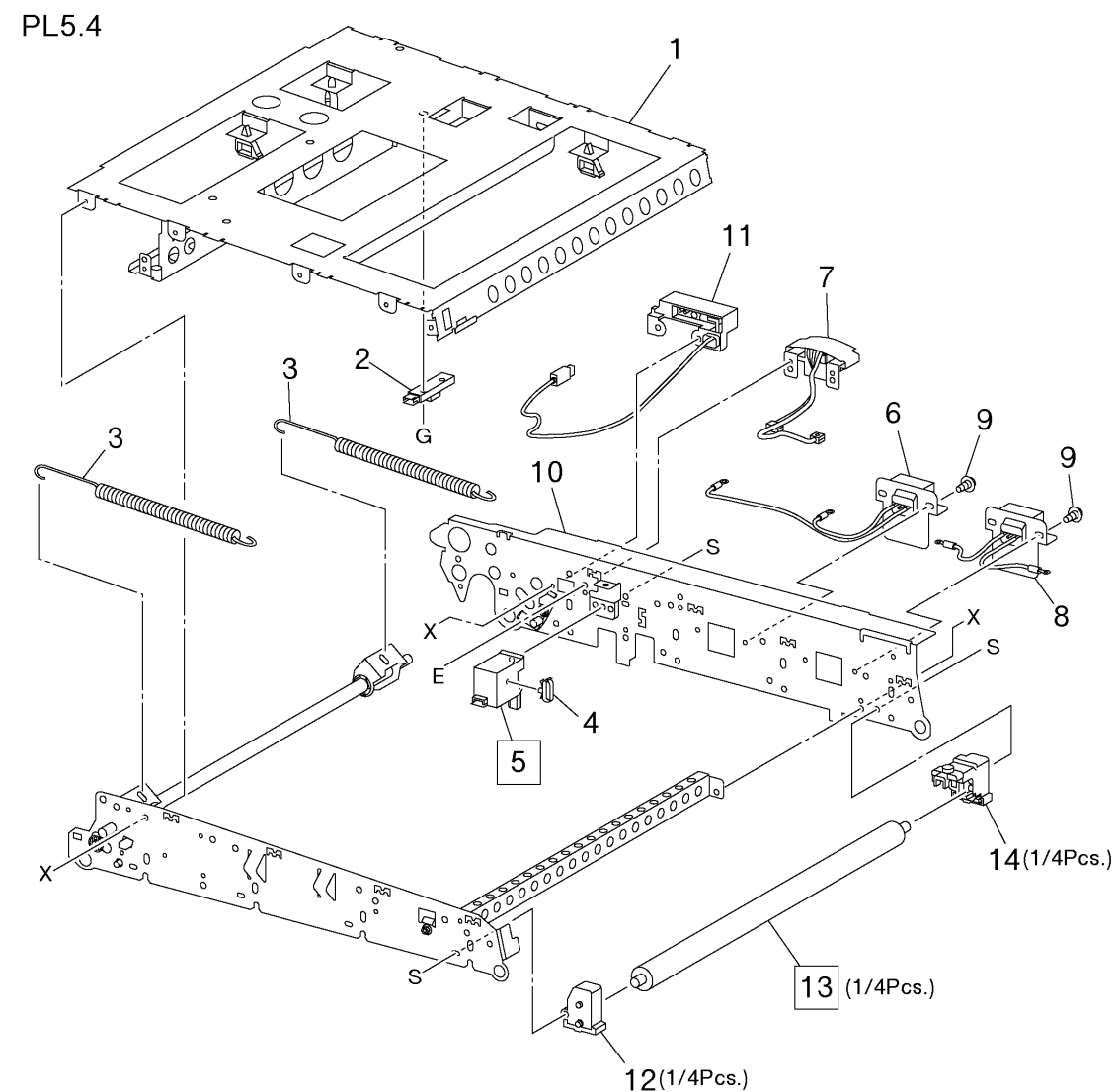


j0mr5503

j0mr5503

PL5.4 IBT Frame Assembly (1/2)

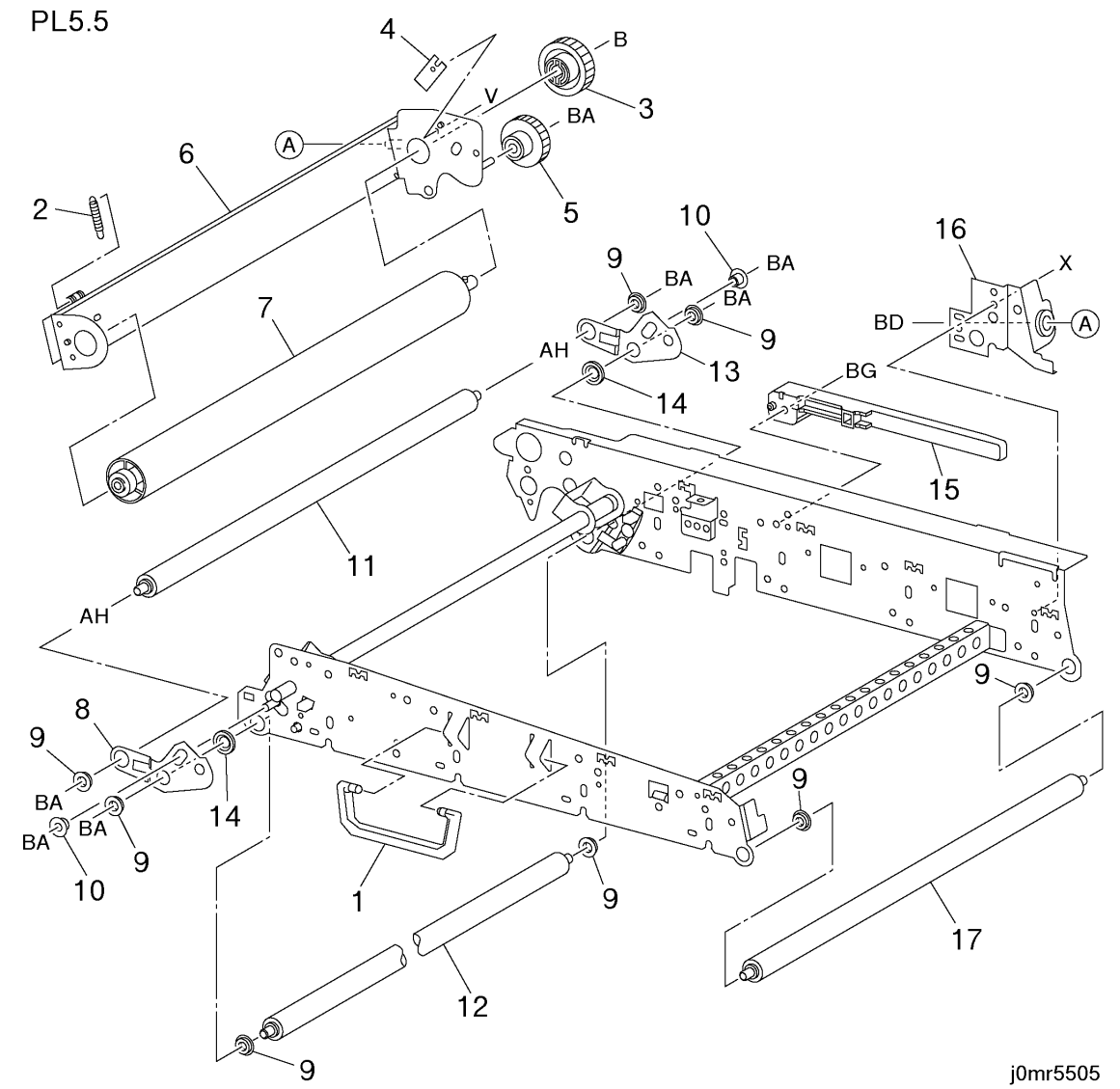
ITEM	DESCRIPTION	A.C
1	--	--
2	IBT Home Sensor	41H2
3	--	--
4	--	--
5	IBT Edge Sensor (分組 5.4.1)	41H5
6	Connector Assembly (C, K)	41H6
7	--	--
8	Connector Assembly (Y, M)	41H8
9	--	--
10	--	--
11	--	--
12	Holder (Font)	41J1
13	1ST BTR Roll (分組 5.4.2)	41J2
14	Holder (Rear)	41J3



j0mr5504

PL5.5 IBT Frame Assembly (2/2)

ITEM	DESCRIPTION	A.C
1	Handle	45K1
2	--	--
3	--	--
4	--	--
5	--	--
6	--	--
7	--	--
8	--	--
9	--	--
10	--	--
11	--	--
12	--	--
13	--	--
14	--	--
15	--	--
16	--	--
17	--	--

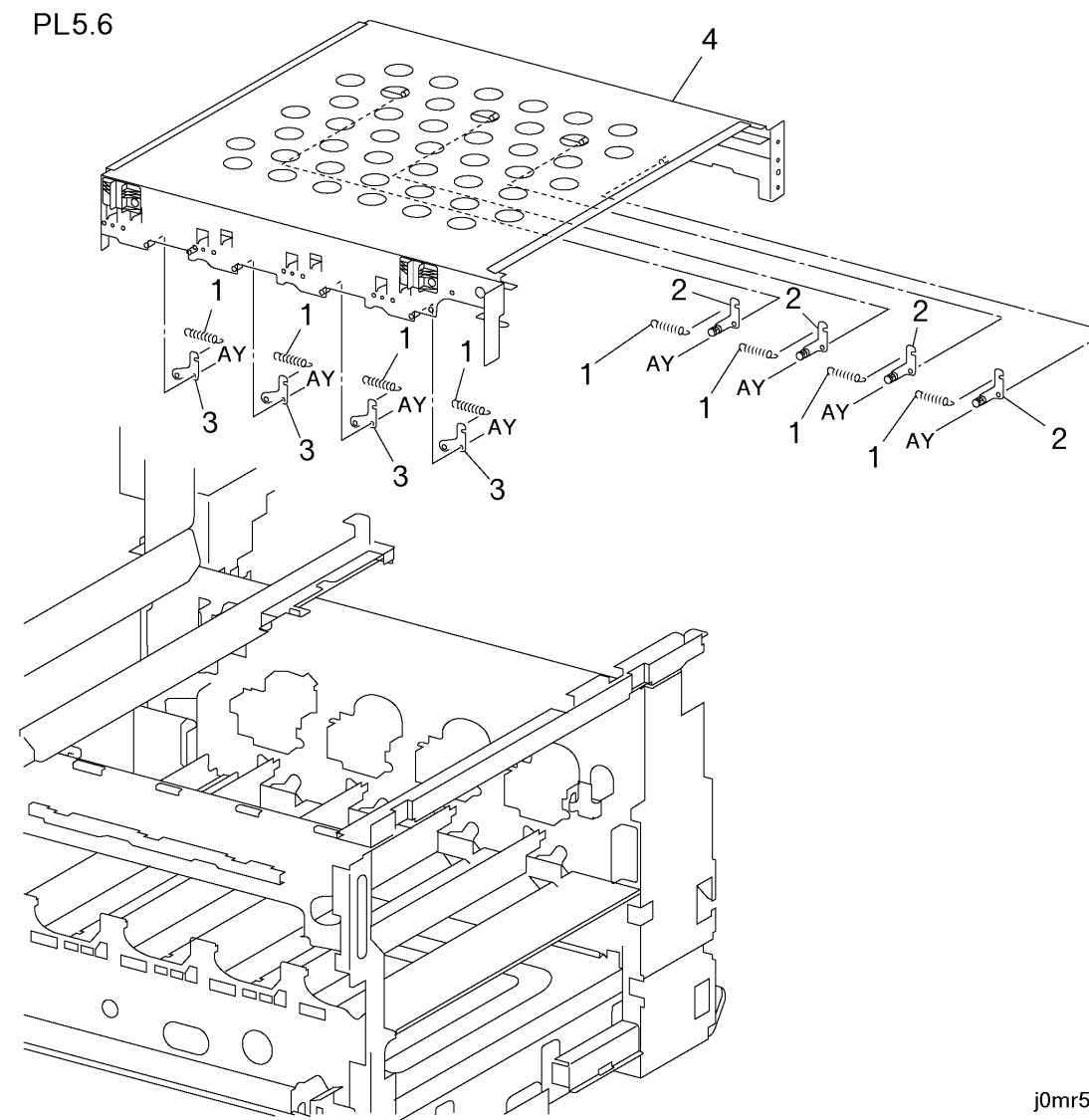


j0mr5505

j0mr5505

PL5.6 IBT Elevator

ITEM	DESCRIPTION	A.C
1	Spring	45B1
2	Plunger (Rear)	45B2
3	Plunger (Front)	45B3
4	--	--

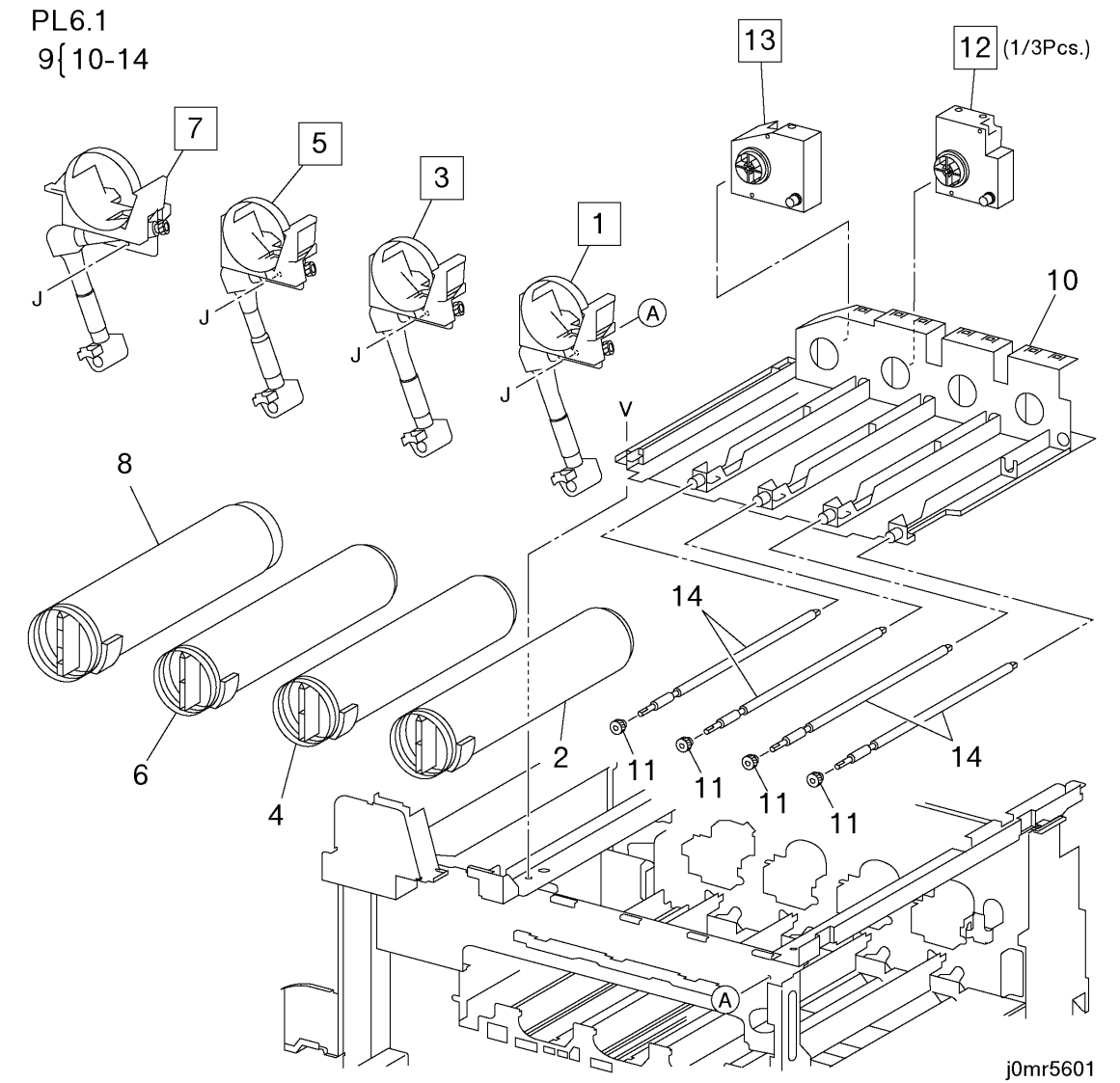


j0mr5506

6. DEVELOPMENT

PL6.1 Developer Unit (1/2)

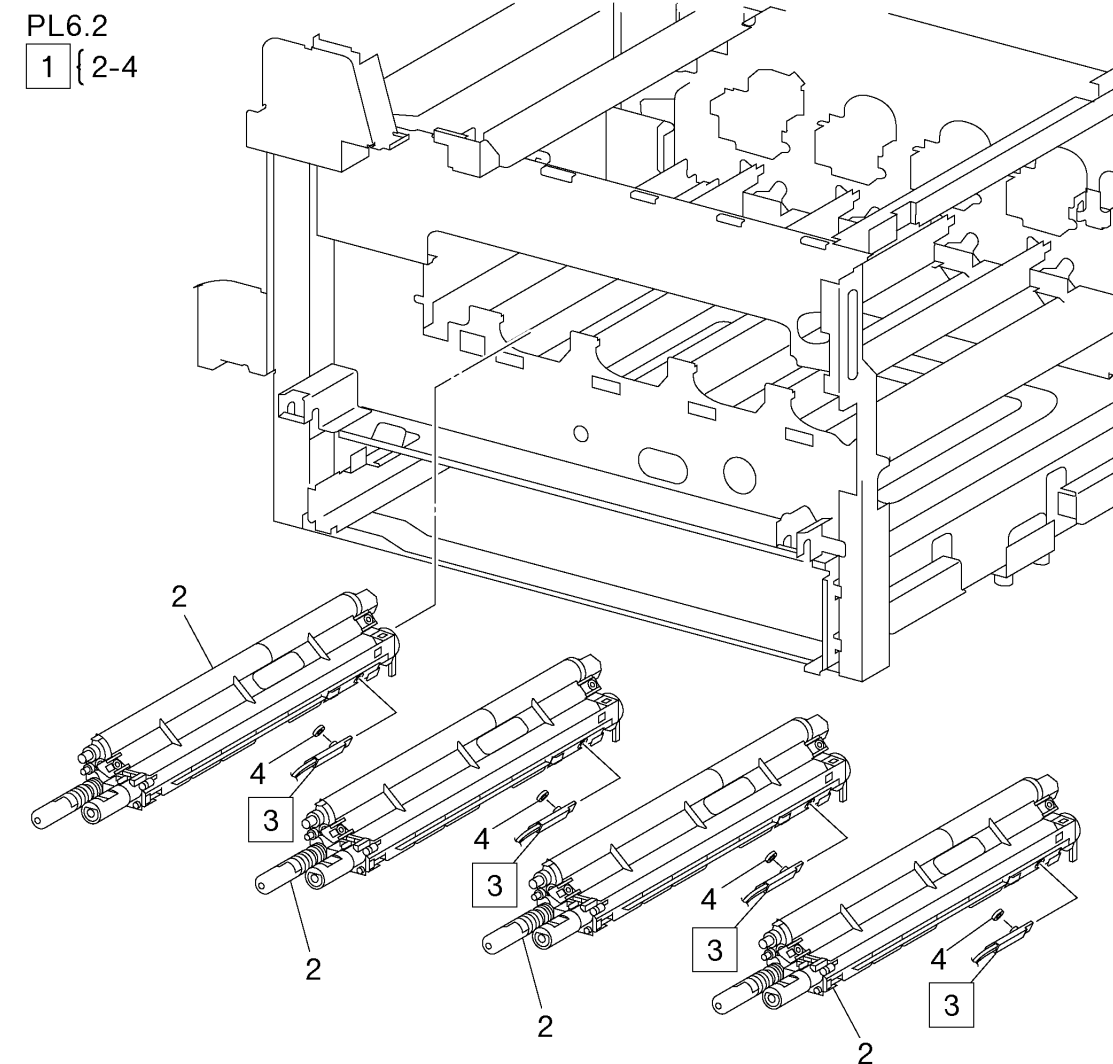
ITEM	DESCRIPTION	A.C
1	Dispenser Assembly (Y) (分組 6.1.1)	40YY
2	Toner Cartridge (Y)	409Y
3	Dispenser Assembly (M) (分組 6.1.1)	40MM
4	Toner Cartridge (M)	409M
5	Dispenser Assembly (C) (分組 6.1.1)	40CC
6	Toner Cartridge (C)	409C
7	Dispenser Assembly (K) (分組 6.1.1)	40KK
8	Toner Cartridge (K)	409K
9	Dispenser Base Assembly (Item10-14)	4020
10	--	--
11	Gear	40B2
12	Toner Dispense Motor (Y) (分組 6.1.2)	40BY
-	Toner Dispense Motor (M) (分組 6.1.2)	40BM
-	Toner Dispense Motor (C) (分組 6.1.2)	40BC
13	Toner Dispense Motor (K) (分組 6.1.2)	40BK
14	Shaft	40B3



j0mr5601

PL6.2 Developer Unitb (2/2)

ITEM	DESCRIPTION	A.C
1	Developer Housing Assembly (Y, M, C, K) (Item2-4) (分組 6.2.1)	40C1
2	--	--
3	ATC Sensor (Y, M, C, K)	40C2
4	Seal	40C3
5	Developer (K)	40CK
6	Developer (Y)	40CY
7	Developer (M)	40CM
8	Developer (C)	40CC
9	ATC Sensor KIT (Item3, 4)	40C4



j0mr5602

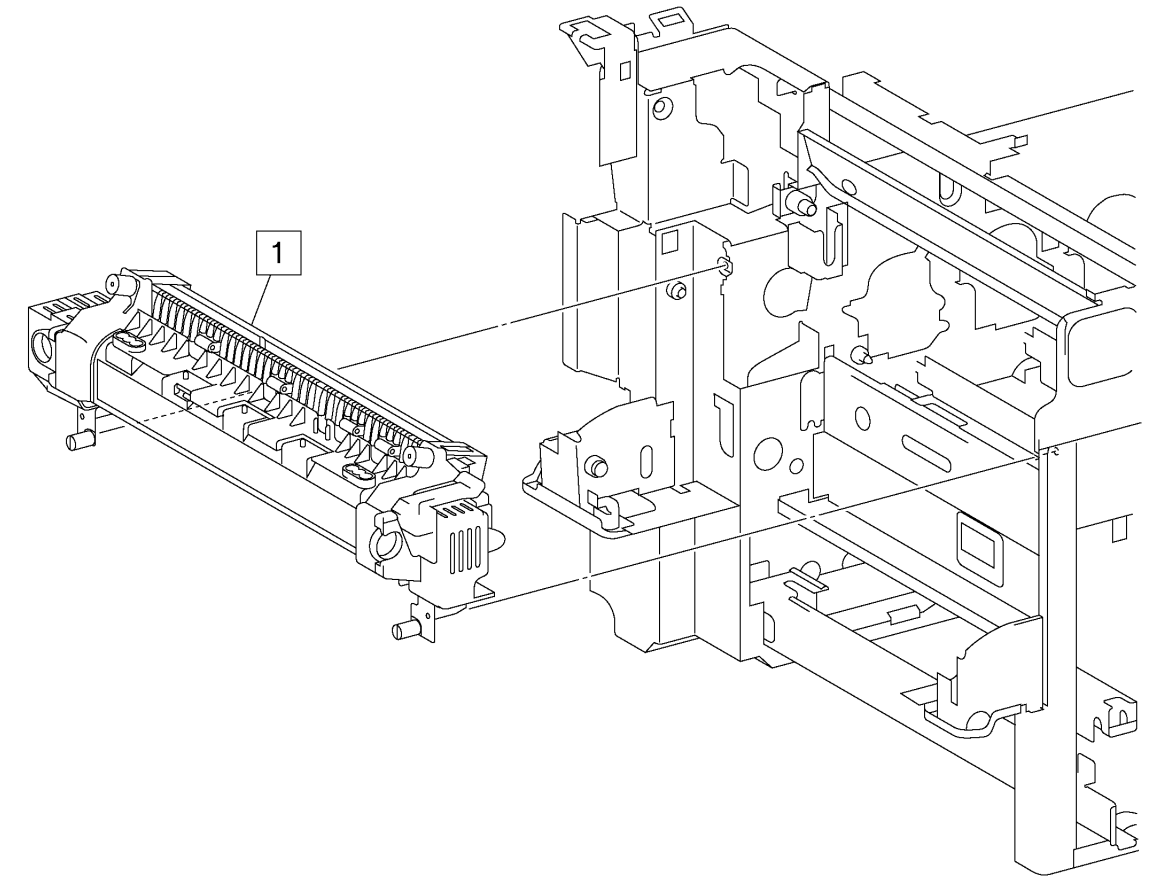
j0mr5602

7. FUSER

PL7.1 Fuser Assembly

ITEM	DESCRIPTION	A.C
1	Fuser Assembly (100V) (C181) (分組 7.1.1)	43C1

PL7.1



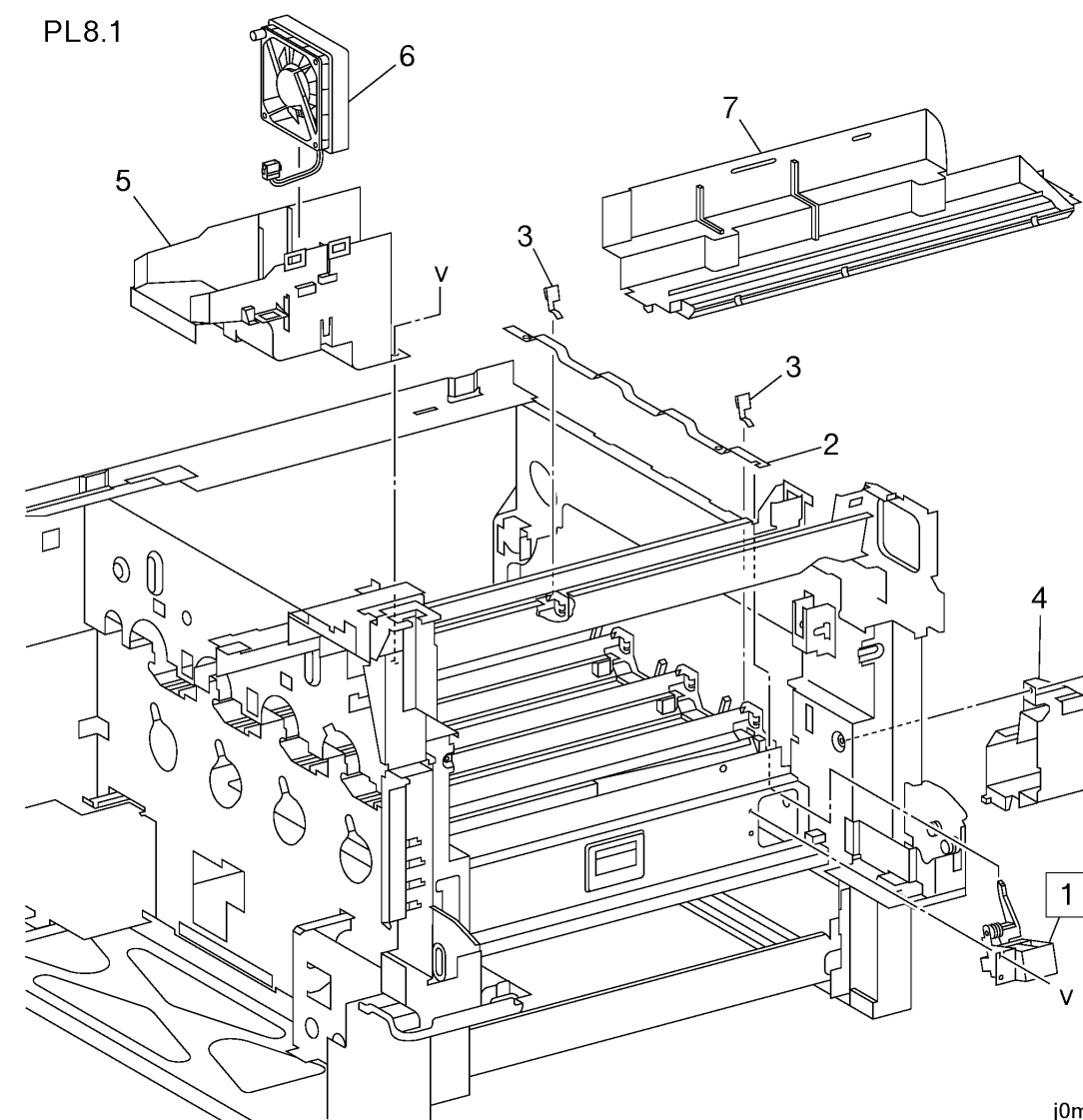
j0mr5701

j0mr5701

8. AIR SYSTEM

PL8.1 Air System

ITEM	DESCRIPTION	A.C
1	ROS Shutter Solenoid (分組 8.1.1)	33B1
2	Link	33B2
3	Spring	33B3
4	Inner Cover	33B4
5	--	--
6	Fuser Fan	3301
7	--	--



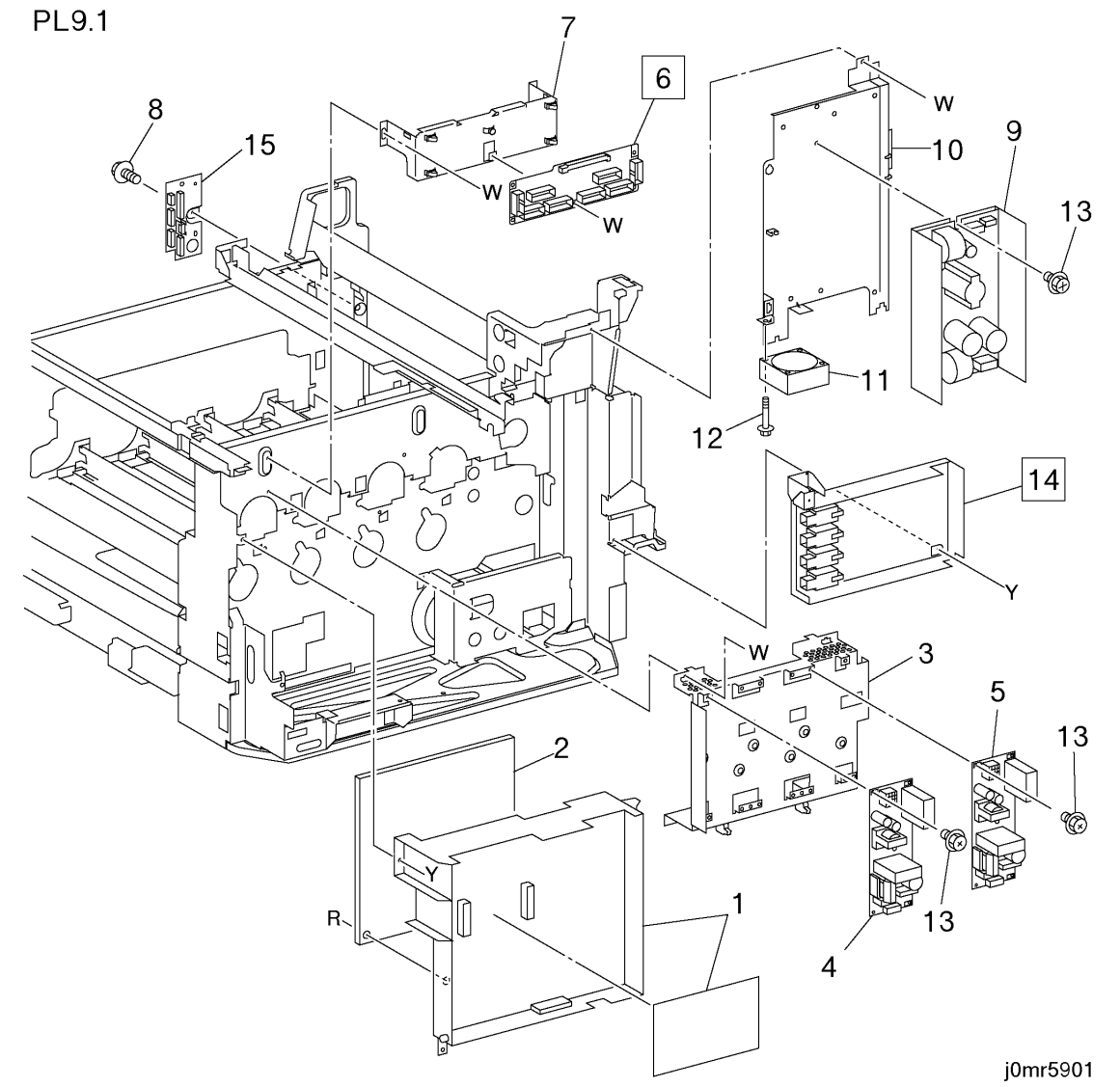
j0mr5801

j0mr5801

9. ELECTRICAL

PL9.1 Electrical 1/3

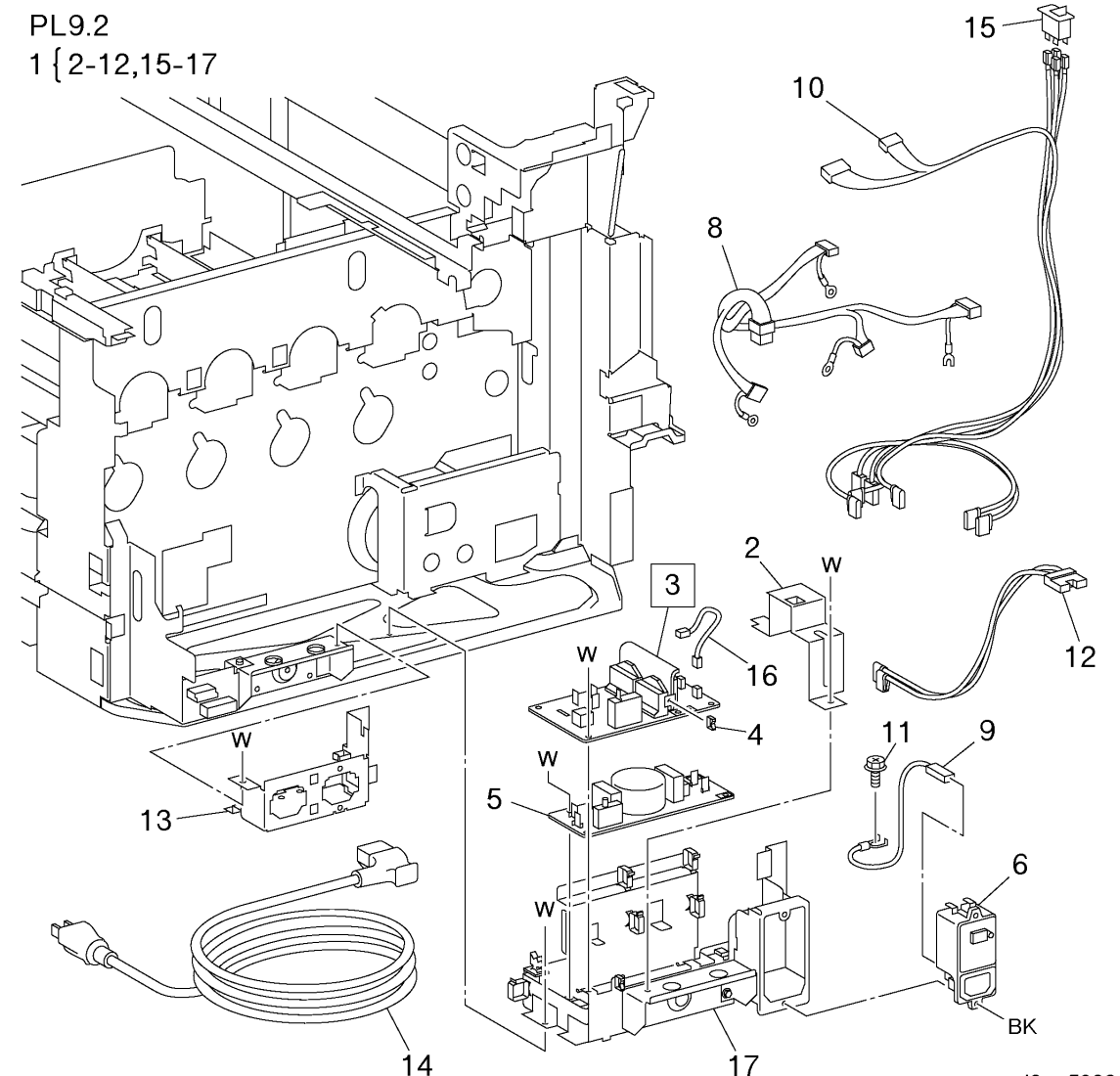
ITEM	DESCRIPTION	A.C
1	HVPS T1	7320
2	HVPS T3	732B
3	--	--
4	+3.3V LVPS	7310
5	+5V LVPS	731B
6	I/F PWB (分組 9.1.1)	7630
7	--	--
8	--	--
9	+24V LVPS	731C
10	--	--
11	LVPS Fan	731D
12	--	--
13	--	--
14	HVPS T2 (分組 9.1.2)	732C
15	--	--



j0mr5901

PL9.2 Electrical 2/3

ITEM	DESCRIPTION	A.C
1	AC Power Chassis Assembly (Item 2-12, 15-17)	72B3
2	--	--
3	AC Drive PWB (分組 9.2.1)	7232
4	--	--
5	Noise Filter PWB	72B1
6	GFI Breaker	72B2
7	--	--
8	--	--
9	--	--
10	--	--
11	--	--
12	--	--
13	Outlet Panel Assembly	71BB
14	Power Code	7122
15	Main Power Switch	71B1
16	--	--
17	--	--

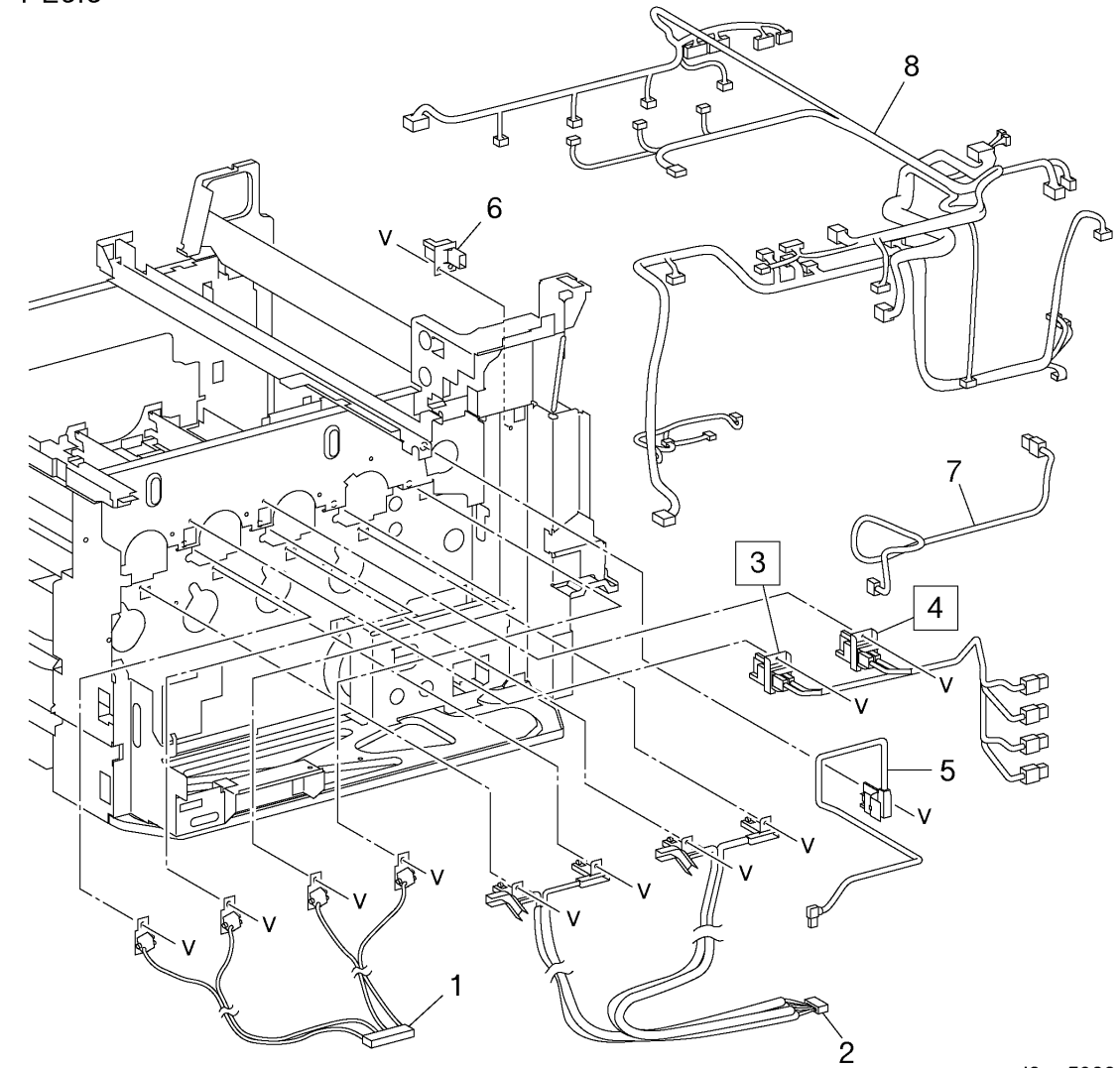


j0mr5902

PL9.3 Electrical 3/3

ITEM	DESCRIPTION	A.C
1	Block Assembly (Deve)	71C1
2	Wire Harness (Xero)	71C2
3	Deve. Wire Harness (Y, M) (分組 9.3.1)	71C3
4	Deve. Wire Harness (C, K) (分組 9.3.1)	71C4
5	Wire Harness (2ND)	71C5
6	DTS Connector	71D1
7	Wire Harness (DTS)	71C6
8	Wire Harness (DC)	71C7

PL9.3



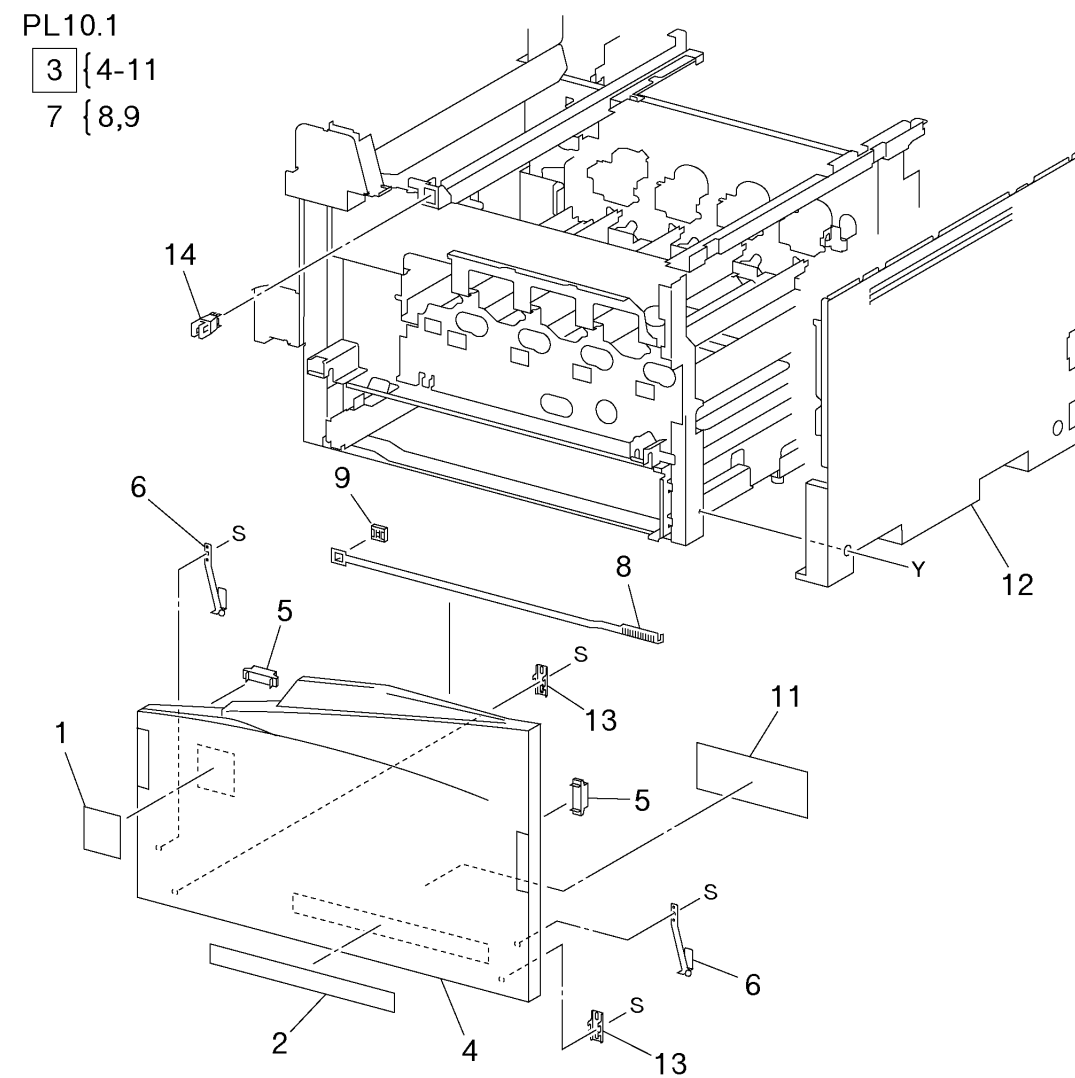
j0mr5903

j0mr5903

10. COVER

PL10.1 Cover (Front)

ITEM	DESCRIPTION	A.C
1	Logo Plate	32F3
2	Name Plate	32F4
3	Front Cover Assembly (Item4-11) (分組 10.1.1)	32F1
4	--	--
5	Magnet	32F5
6	Strip	32F6
7	Rod Cleaner Assembly (Item8, 9)	32FB
8	--	--
9	leaner Base	32FD
10	--	--
11	--	--
12	Right Cover	32G1
13	Hinge	32F7
14	Front Interlock Switch	7121

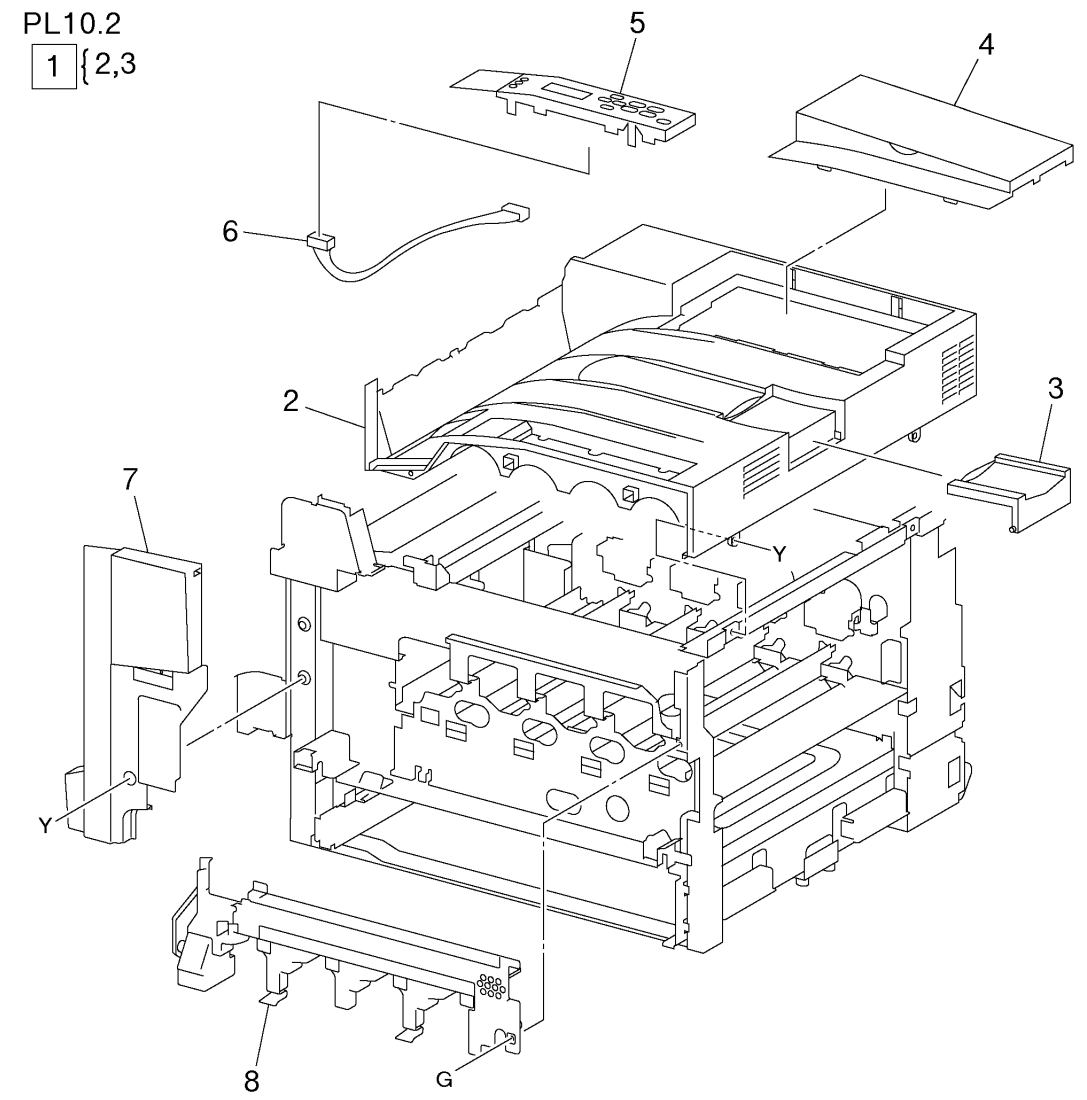


j0mr5a01

j0mr5a01

PL10.2 Cover (Top) and Control Panel

ITEM	DESCRIPTION	A.C
1	Top Cover Assembly (Item2,3) (分組 10.2.1)	--
--	Top Cover	32H1
3	Stopper	32H2
4	Connector Cover	32H3
5	Control Panel	7510
6	Wire Harness	75B1
7	Fuser Cover	32H4
8	Inner Cover	32H5

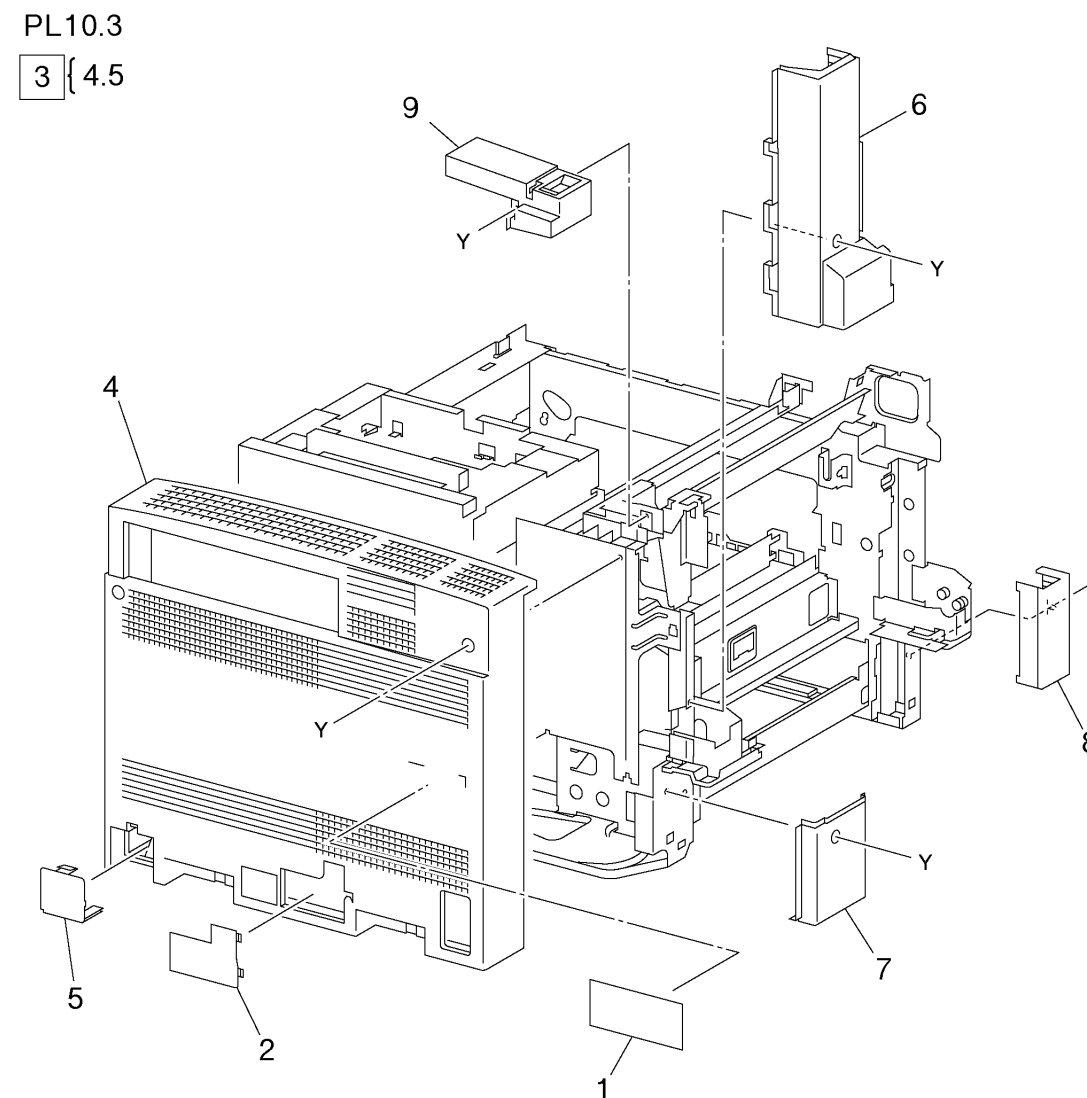


j0mr5a02

j0mr5a02

PL10.3 Cover (Rear)

ITEM	DESCRIPTION	A.C
1	--	--
2	Blind Cover	32J4
3	Rear Cover Assembly (Item4, 5) (分組 10.3.1)	32J1
4	--	--
5	Blind Cover	32J5
6	Rear Left Middle Cover	32J6
7	Rear Left Lower Cover	32J7
8	Front Left Cover	32J8
9	Rear Left Upper Cover	32J9
10	--	--



j0mr5a03

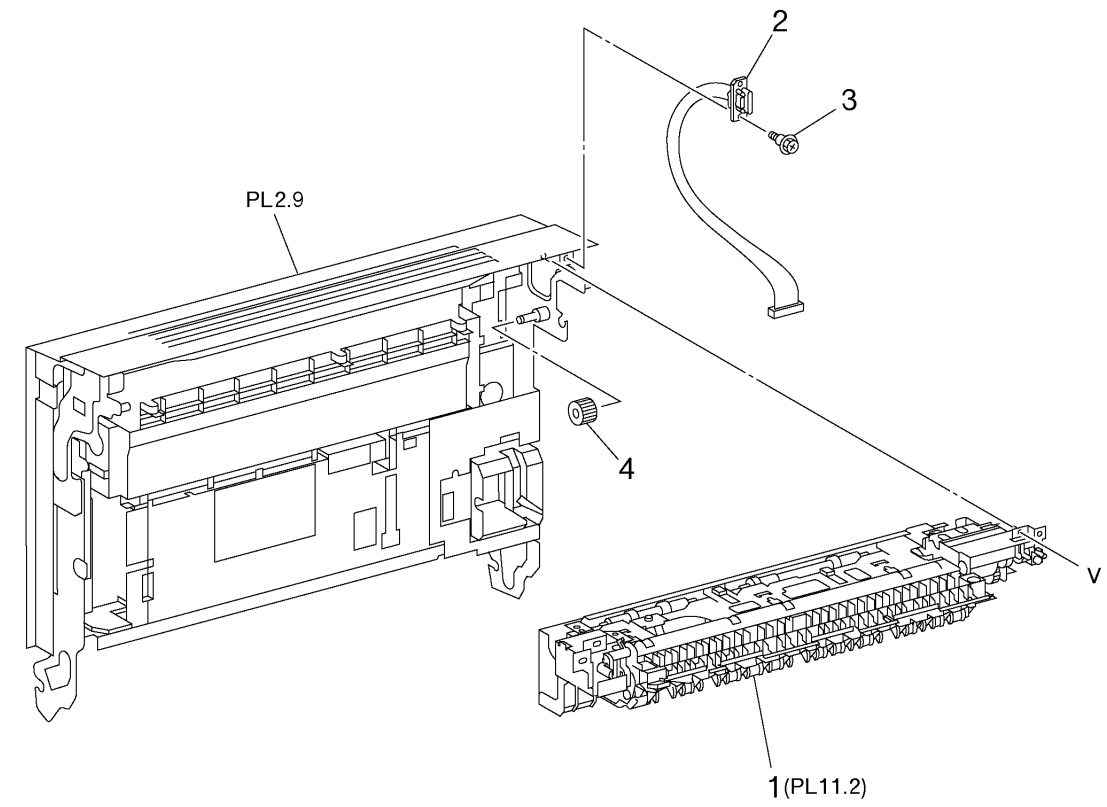
j0mr5a03

11. INVERTER

PL11.1 Inverter Transport (1/2)

ITEM	DESCRIPTION	A.C
1	Inverter Transport Assembly (PL11.2)	5240
2	--	--
3	--	--
4	Gear (21T)	52G3

PL11.1



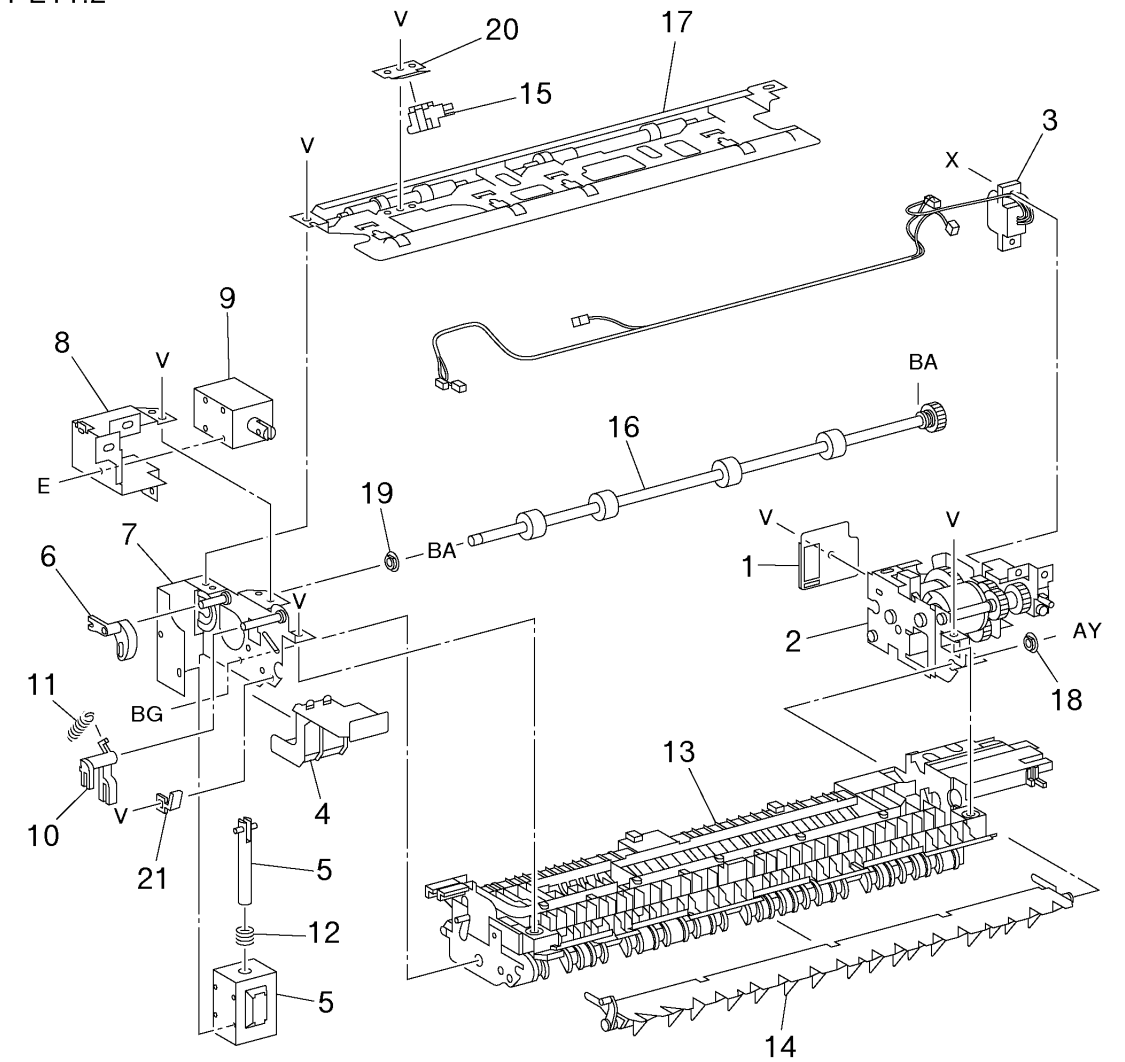
j0mr5b01

j0mr5b01

PL11.2 Inverter Transport (2/2)

ITEM	DESCRIPTION	A.C
1	--	--
2	Clutch Assembly (Item25-35)	52B2
3	--	--
4	--	--
5	Duplex Gate Solenoid	52B4
6	--	--
7	--	--
8	--	--
9	Exit Gate Solenoid	52B6
10	--	--
11	--	--
12	--	--
13	Inverter Chute Assembly (Item22-24)	5242
14	Exit Gate	52C1
15	Fase Up Exit Sensor	52C2
16	Roll	5241
17	Pinch Roll Assembly	52C3
18	--	--
19	--	--
20	--	--
21	--	--
22	--	--
23	--	--
24	Duplex Gate	52CB
25	--	--
26	--	--
27	--	--
28	--	--
29	Inverter Forward Clutch	52CG
30	--	--
31	--	--
32	--	--
33	--	--
34	Inverter Reverse Clutch	52CM
35	--	--

PL11.2



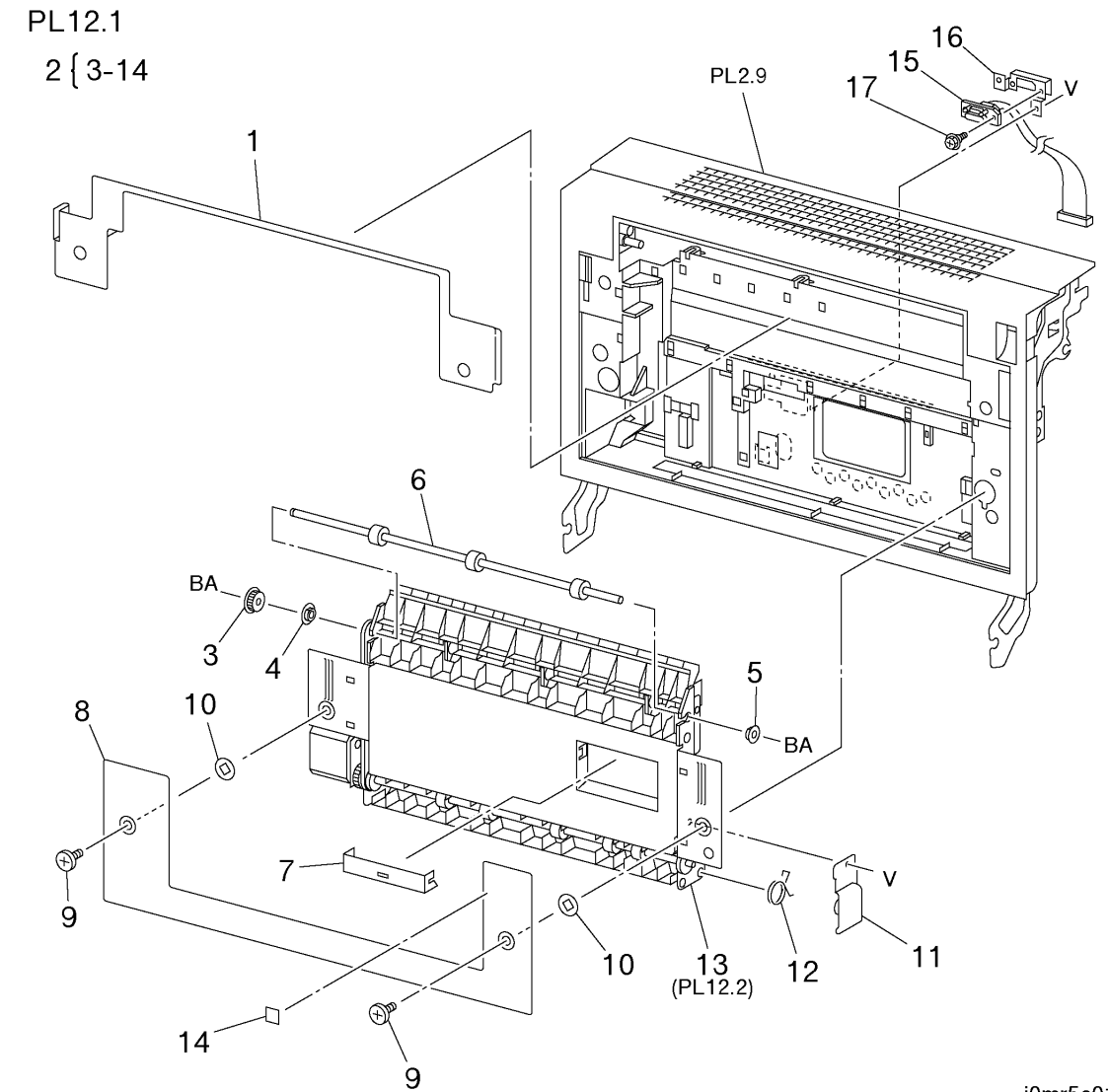
j0mr5b02

j0mr5b02

12. DUPLEX

PL12.1 Duplex Transport Assembly (1/2)

ITEM	DESCRIPTION	A.C
1	--	--
2	Duplex Transport Assembly (Item2-14)	5230
3	Oneway Pulley	52D2
4	--	--
5	--	--
6	Transport Roll	5235
7	Handle	52D7
8	Duplex Lower Cover	52D8
9	--	--
10	--	--
11	--	--
12	--	--
13	--	--
14	--	--
15	--	--
16	--	--
17	--	--

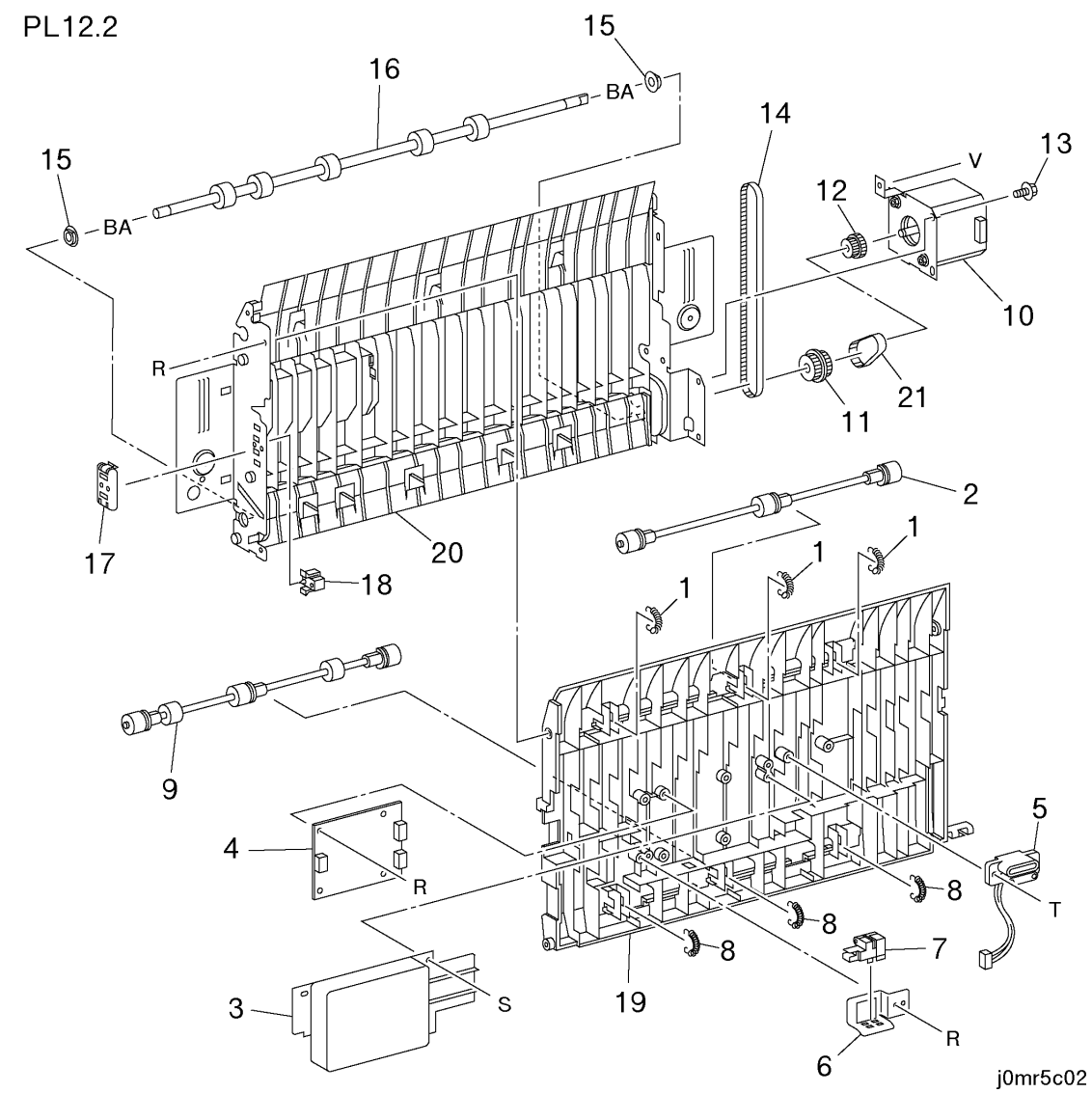


j0mr5c01

j0mr5C01

PL12.2 Duplex Transport Assembly (2/2)

ITEM	DESCRIPTION	A.C
1	--	--
2	Pinch Roll	52F2
3	--	--
4	Duplex PWB	5261
5	--	--
6	--	--
7	Duplex Wait Sensor	5262
8	--	--
9	Pinch Roll	52F7
10	Duplex Motor	5251
11	Pulley (20T/21T)	52F8
12	Pulley (16T)	52F9
13	--	--
14	Belt	52FB
15	--	--
16	Wait Roll	52FD
17	--	--
18	Duplex Cover Interlock Switch	52FF
19	--	--
20	--	--
21	--	--



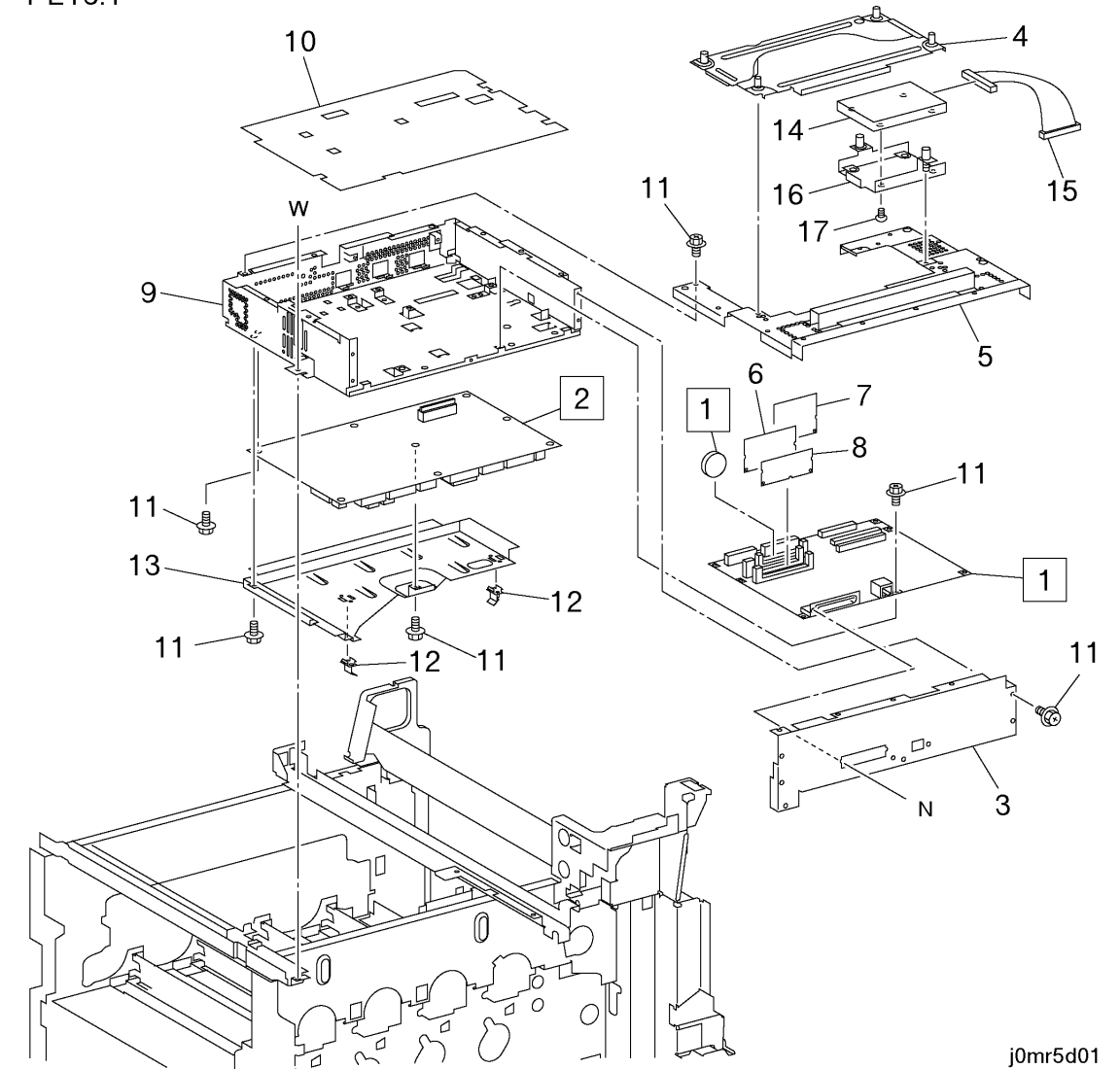
13. ESS

PL13.1 ESS

ITEM	DESCRIPTION	A.C
1	ESS PWB (分組 13.1.1) [注記]	7611
2	MCU PWB (分組 13.1.2) [注記]	7210
3	Rear Panel	76B1
4	--	--
5	--	--
6	PROGRAM ROM	7640
-	PS ROM (Option)	76BB
-	ART/EMUL ROM (Option)	76BC
7	増設 SDRAM 128MB (オルタネート) (Option)	76BD
-	増設 SDRAM 128MB (オルタネート) (Option)	76BE
8	Font ROM (Option)	76BF
9	--	--
10	--	--
11	--	--
12	--	--
13	--	--
14	HDD (Option)	7621
15	HDD Harness Assy (Option)	76B8
16	--	--
17	--	--

注記 ESS PWB と MCU PWB にはそれぞれ Billing 情報等が格納されている。決してこの2つのPWBを同時交換しない事。

PL13.1



j0mr5d01

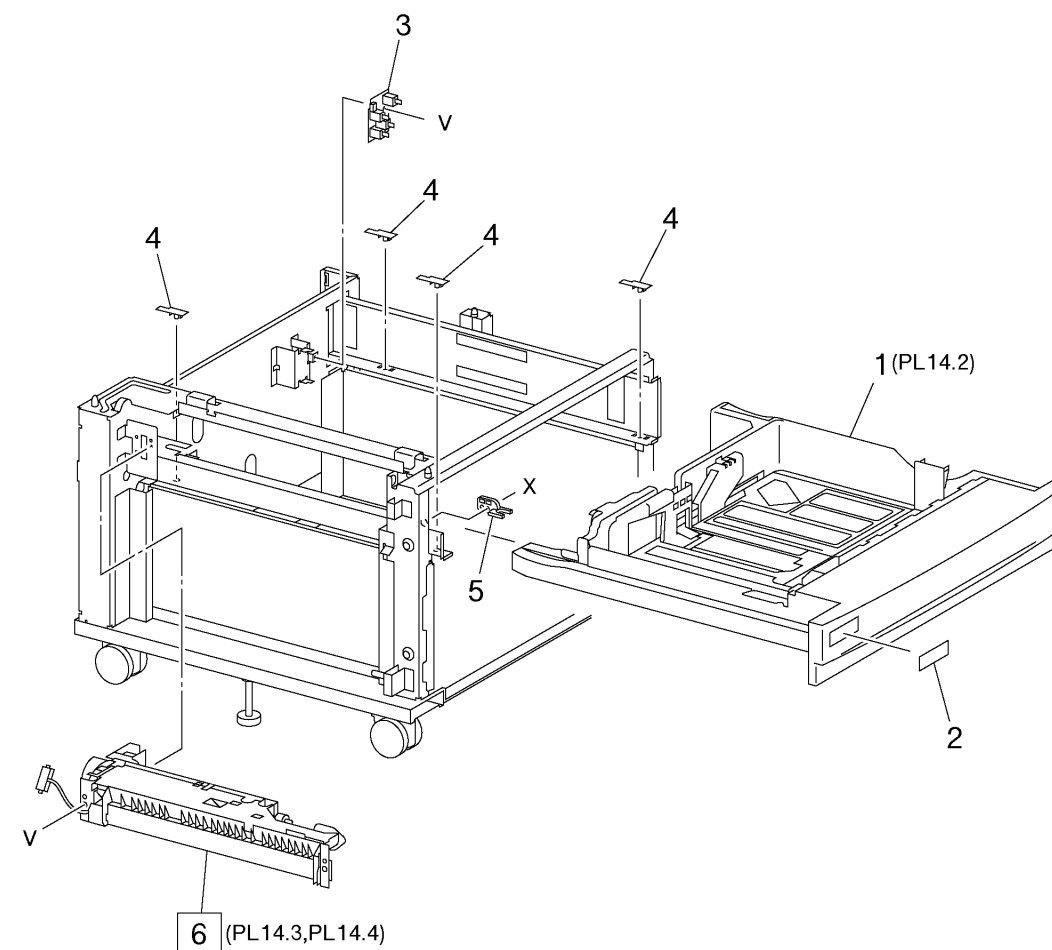
j0mr5d01

14. TRAY MODULE-1T

PL14.1 Tray Assembly Tray 2 Feeder-1T

ITEM	DESCRIPTION	A.C
1	Tray Assembly (PL14.2)	50E1
2	Label (2)	50E2
3	Tray 2 Paper Size Sensor	50E3
4	--	--
5	Stopper	50E5
6	Tray 2 Feeder (PL14.3, PL14.4) (分組 14.1.1)	5040

PL14.1



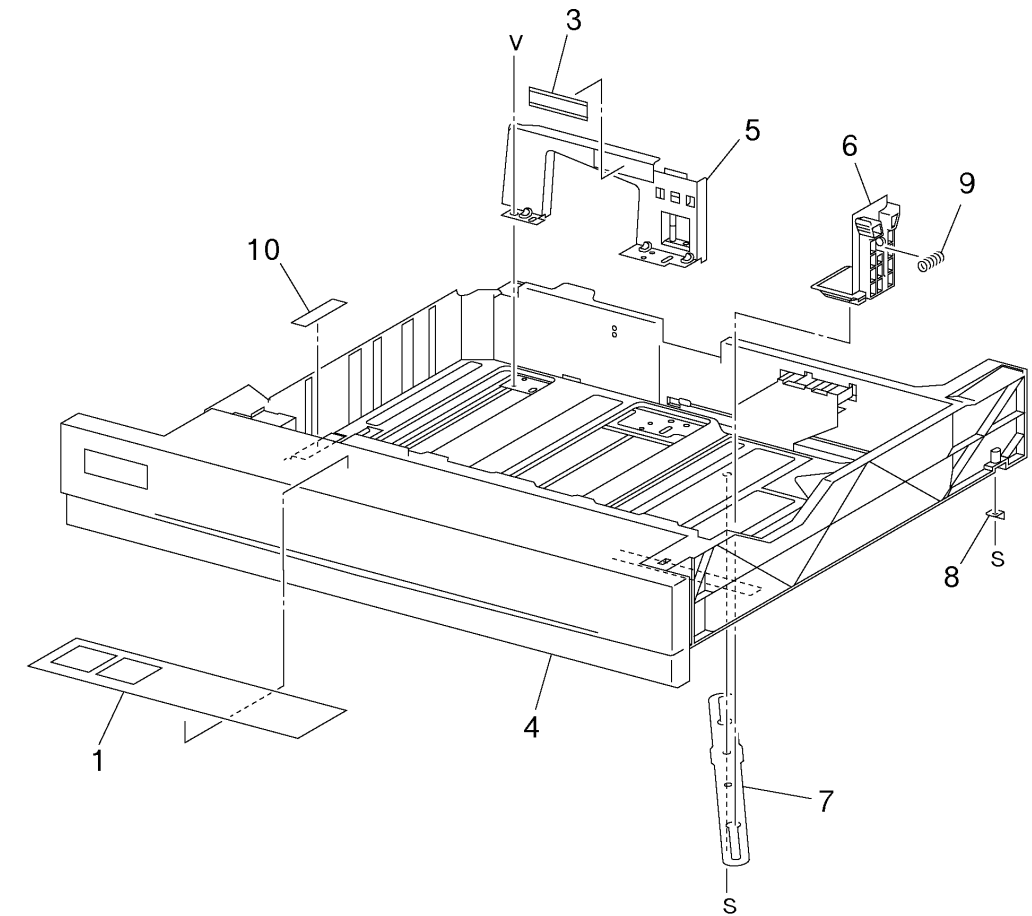
j0mr5e01

j0mr5e01

PL14.2 Tray Assembly - 1T

ITEM	DESCRIPTION	A.C
1	--	--
2	--	--
3	--	--
4	--	--
5	Side Guide Assembly	50E9
6	End Guide	50EB
7	--	--
8	Stopper	50EE
9	--	--
10	--	--

PL14.2



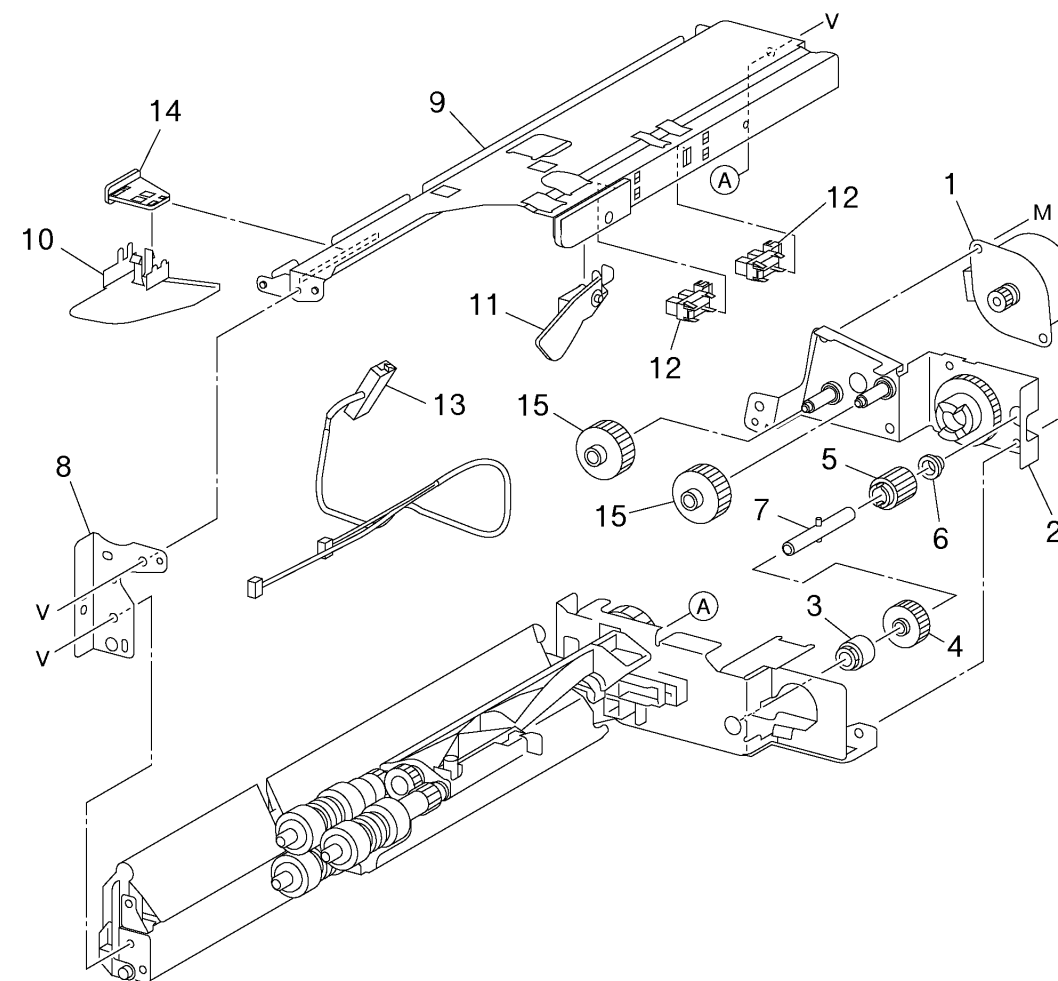
j0mr5e02

j0mr5e02

PL14.3 Tray 2 Feeder - 1T (1/2)

ITEM	DESCRIPTION	A.C
1	Tray 2 Feed/Liftup Motor	50F1
2	--	--
3	Oneway Clutch	50F4
4	Oneway Gear	50F6
5	--	--
6	--	--
7	--	--
8	--	--
9	--	--
10	--	--
11	Actuator	50FE
12	Tray 2 Level Sensor	50FF
-	Tray 2 No Paper Sensor	50FK
13	--	--
14	--	--
15	--	--

PL14.3



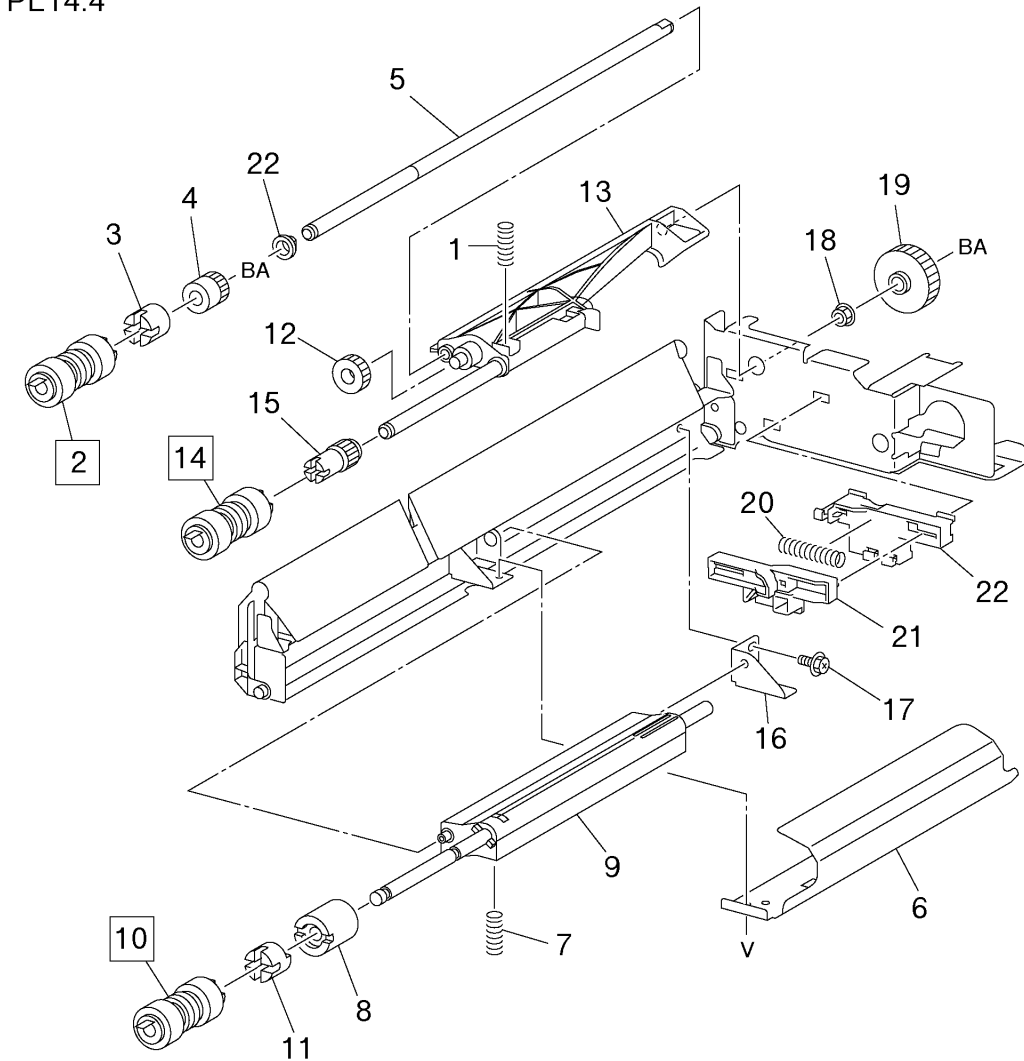
j0mr5e03

j0mr5e03

PL14.4 Tray 2 Feeder - 1T (2/2)

ITEM	DESCRIPTION	A.C
1	--	--
2	Feed Roll (分組 14.4.1)	5042
3	--	--
4	--	--
5	--	--
6	--	--
7	--	--
8	--	--
9	--	--
10	Retard Roll (分組 14.4.1)	5043
11	--	--
12	--	--
13	--	--
14	Nudger Roll (分組 14.4.1)	5041
15	--	--
16	--	--
17	--	--
18	--	--
19	--	--
20	--	--
21	--	--
22	--	--

PL14.4

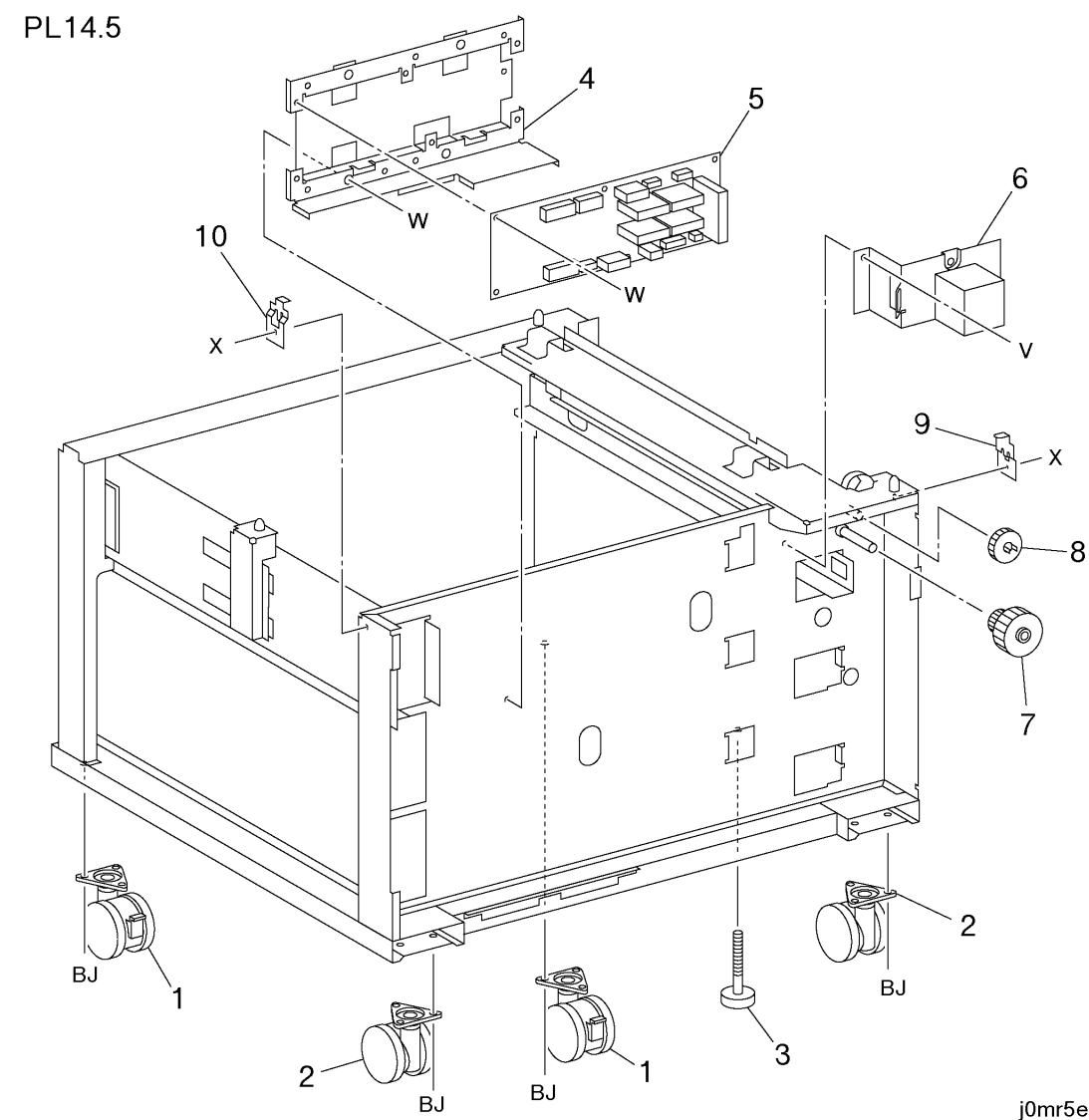


j0mr5e04

j0mr5e04

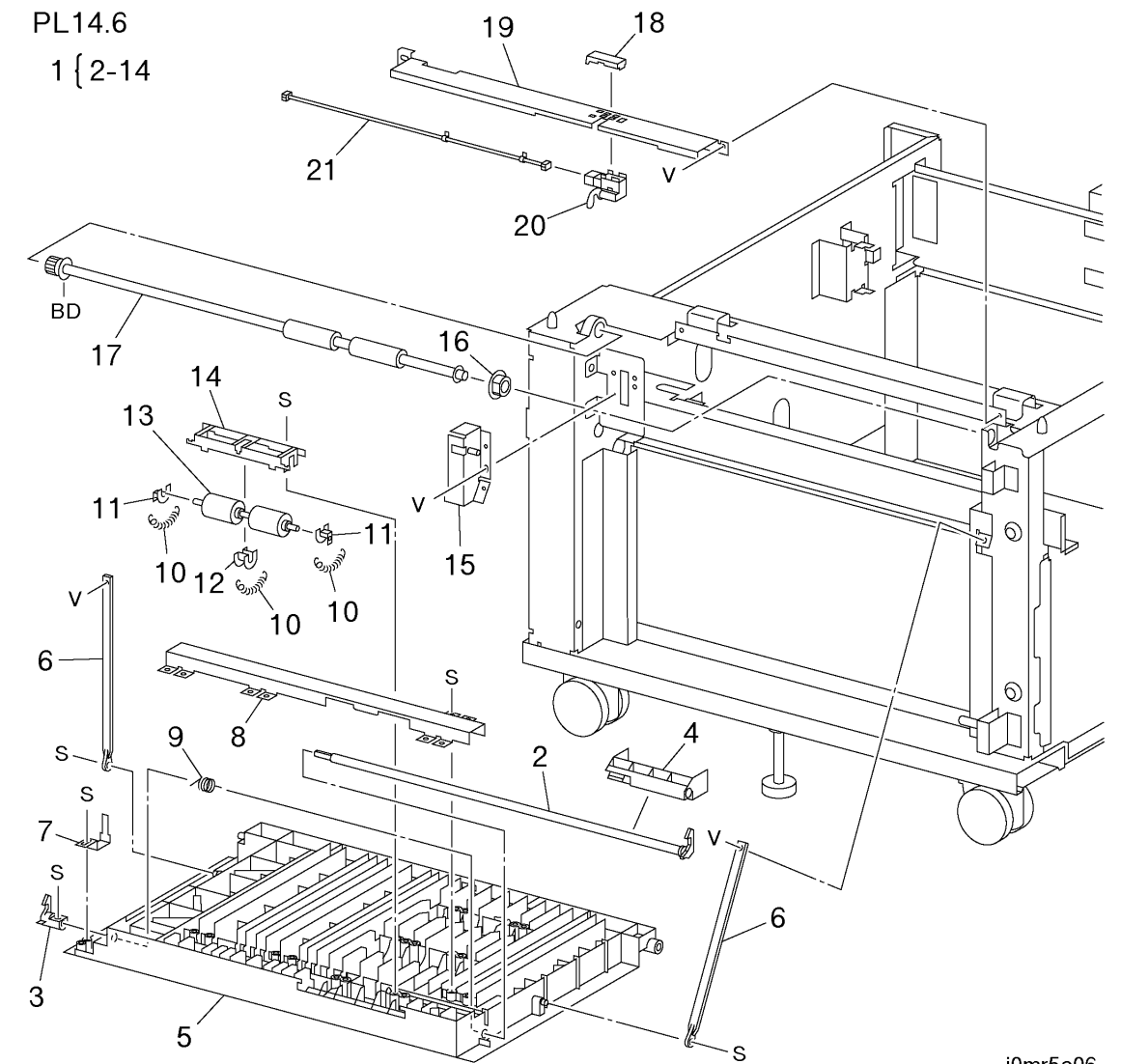
PL14.5 Electrical and Caster - 1T

ITEM	DESCRIPTION	A.C
1	Caster (S)	31D1
2	Caster	31D2
3	--	--
4	--	--
5	Tray Module PWB	50H2
6	--	--
7	--	--
8	Gear (33T)	50H5
9	--	--
10	--	--



PL14.6 Left Cover Assembly – 1T

ITEM	DESCRIPTION	A.C
1	Left Cover Assembly (Item2-14)	50J1
2	Left Shaft	50J2
3	Hook	50J3
4	Handle	50J4
5	Left Cover	50J5
6	--	--
7	--	--
8	--	--
9	Spring	50J9
10	Spring	50JB
11	--	--
12	--	--
13	--	--
14	--	--
15	Tray Module LH Cover Interlock Switch Assembly	50JG
16	--	--
17	Takeaway Roll	50JJ
18	--	--
19	--	--
20	Takeaway Sensor	50JM
21	Wire Harness	50JN



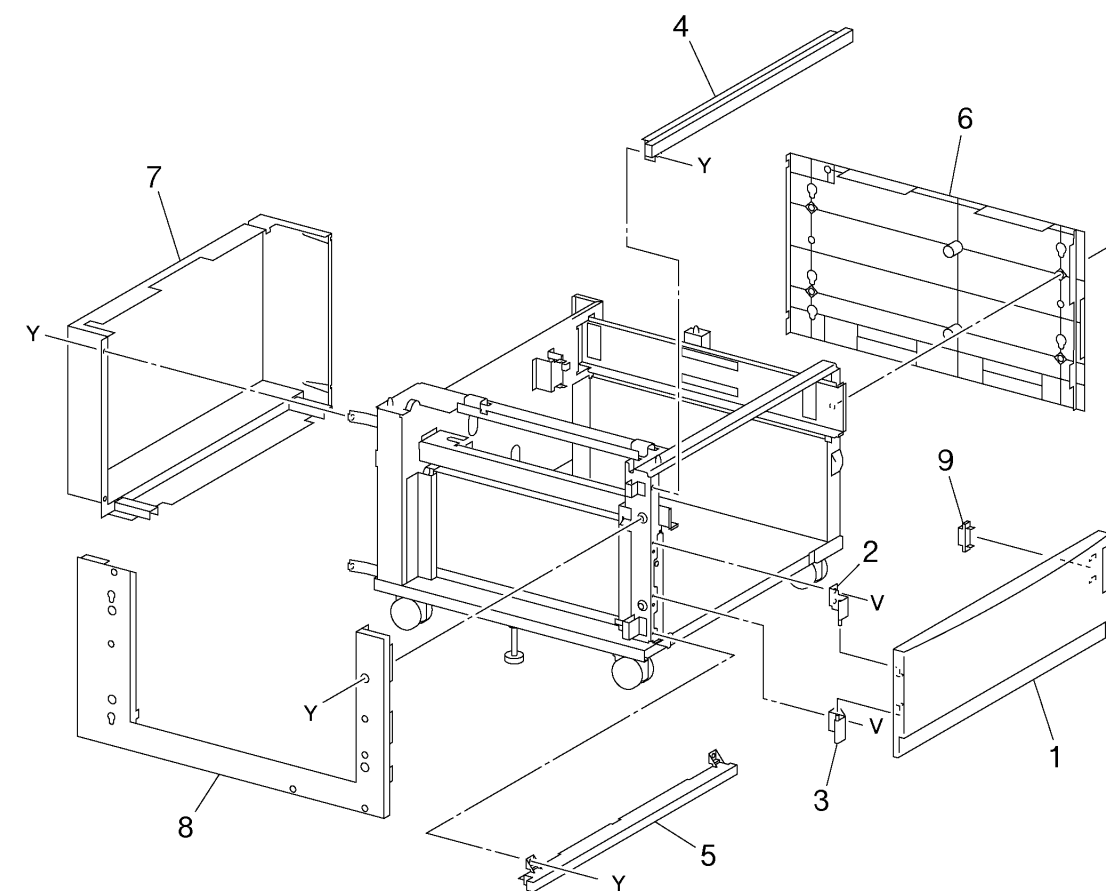
j0mr5e06

j0mr5e06

PL14.7 Cover - 1T

ITEM	DESCRIPTION	A.C
1	Front Door	32K1
2	--	--
3	--	--
4	Front Upper Cover	32K4
5	Front Lower Cover	32K5
6	Right Cover	32K6
7	Rear Cover	32K8
8	--	--
9	--	--

PL14.7



j0mr5e07

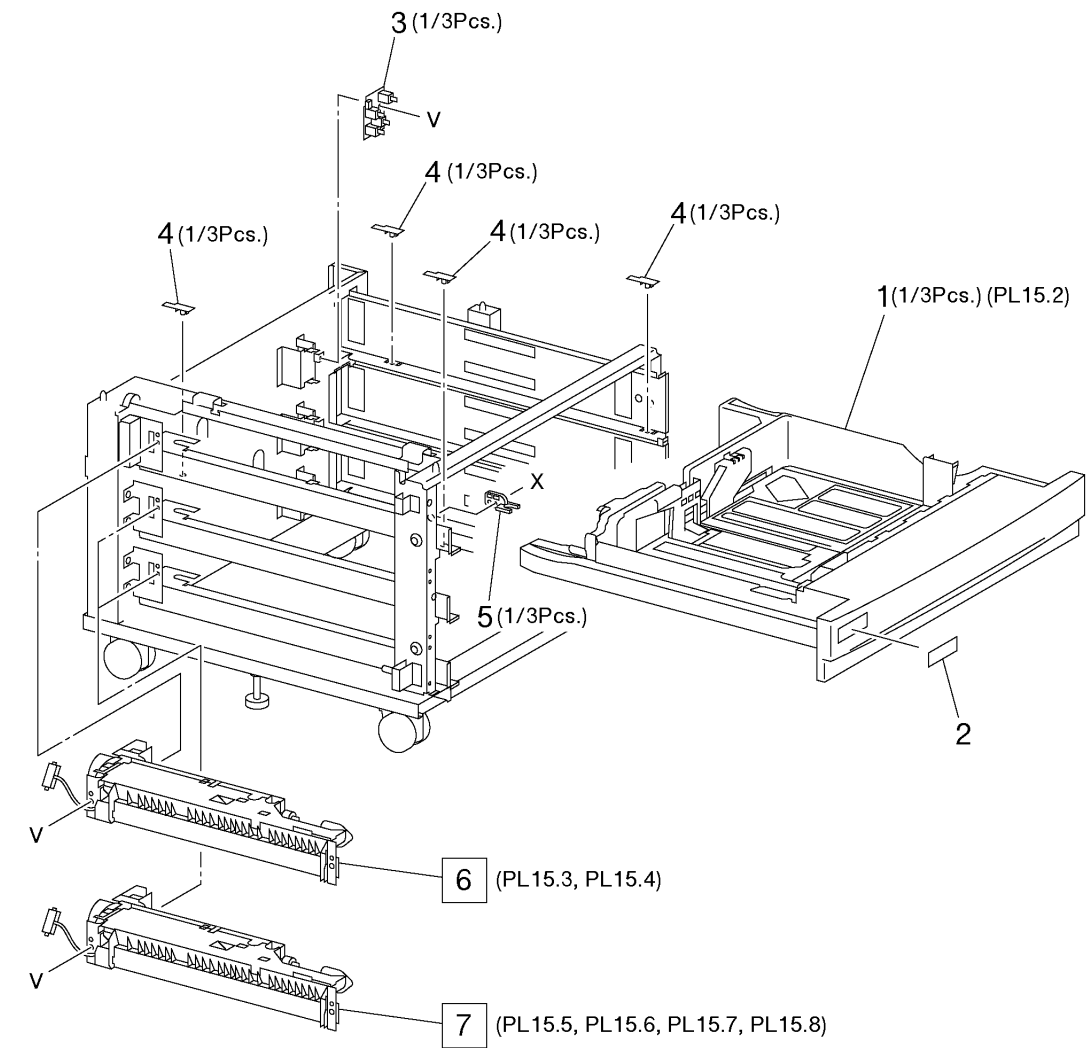
j0mr5e07

15. TRAY MODULE-3T

PL15.1 Tray Assembly and Tray 2/3/4 Feeder-3T

ITEM	DESCRIPTION	A.C
1	Tray Assembly (PL15.2)	50E1
2	Label (2)	50E2
-	Label (3)	50K1
-	Label (4)	50K2
3	Tray 2 Paper Size Sensor	50E3
-	Tray 3 Paper Size Sensor	50K3
-	Tray 4 Paper Size Sensor	50K4
4	--	--
5	Stopper	50E5
6	Tray 2 Feeder (PL15.3, PL15.4) (分組 15.1.1)	5040
7	Tray 3 Feeder (PL15.5, PL15.6) (分組 15.1.2)	5050
-	Tray 4 Feeder (PL15.7, PL15.8) (分組 15.1.2)	5060

PL15.1



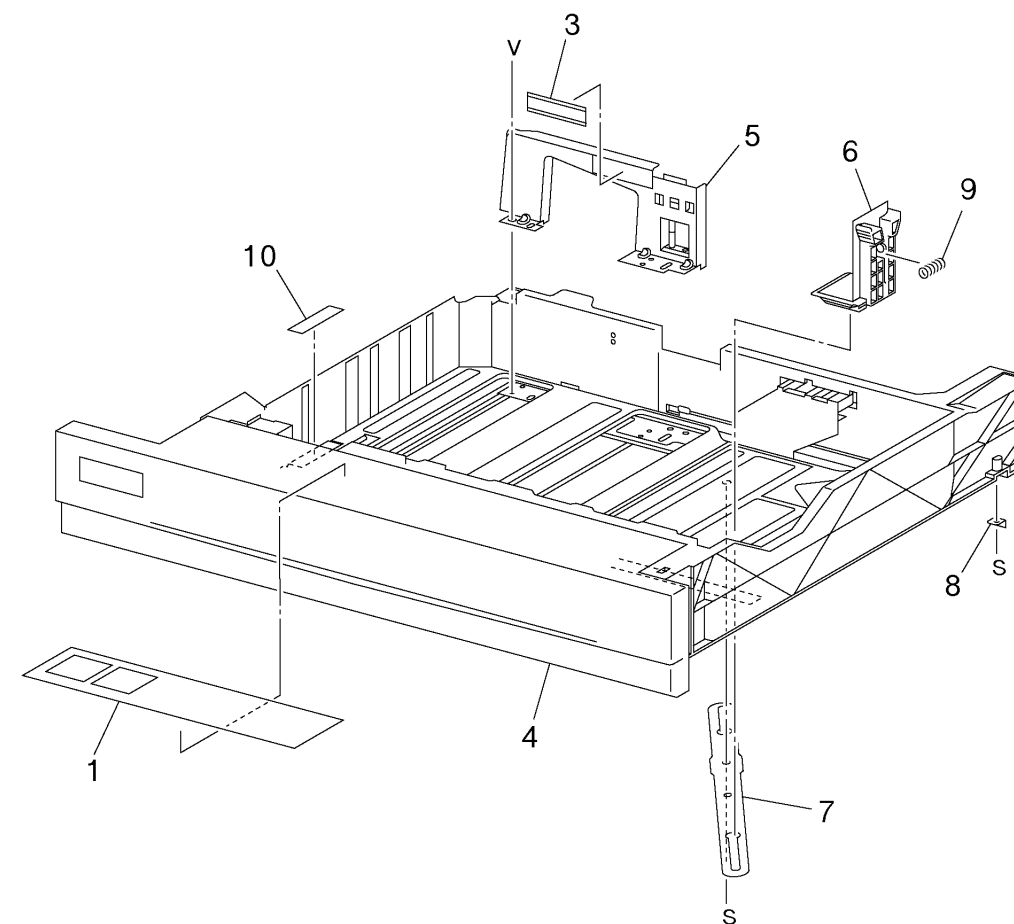
j0mr5f01

j0mr5f01

PL15.2 Tray Assembly - 3T

ITEM	DESCRIPTION	A.C
1	--	--
2	--	--
3	--	--
4	--	--
-	--	--
-	--	--
5	Side Guide Assembly	50E9
6	End Guide	50EB
7	--	--
8	Stopper	50EE
9	--	--
10	--	--
11	Label (Instruction)	50EH

PL15.2



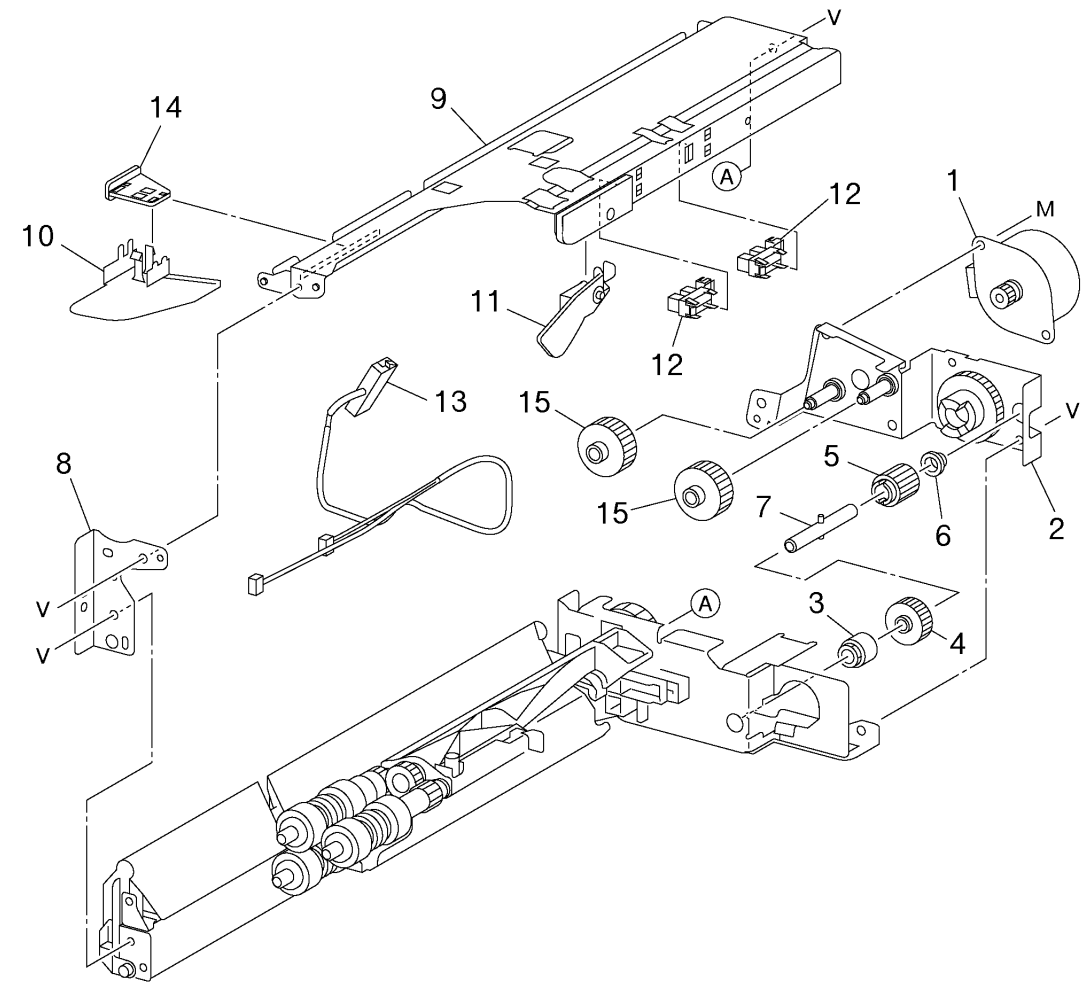
j0mr5f02

j0mr5f02

PL15.3 Tray 2 Feeder - 3T (1/2)

ITEM	DESCRIPTION	A.C
1	Tray 2 Feed/Liftup Motor	50F1
2	--	--
3	Oneway Clutch	50F4
4	Oneway Gear	50F6
5	--	--
6	--	--
7	--	--
8	--	--
9	--	--
10	--	--
11	Actuator	50FE
12	Tray 2 Level Sensor	50FF
-	Tray 2 No Paper Sensor	50FK
13	--	--
14	--	--
15	--	--

PL15.3



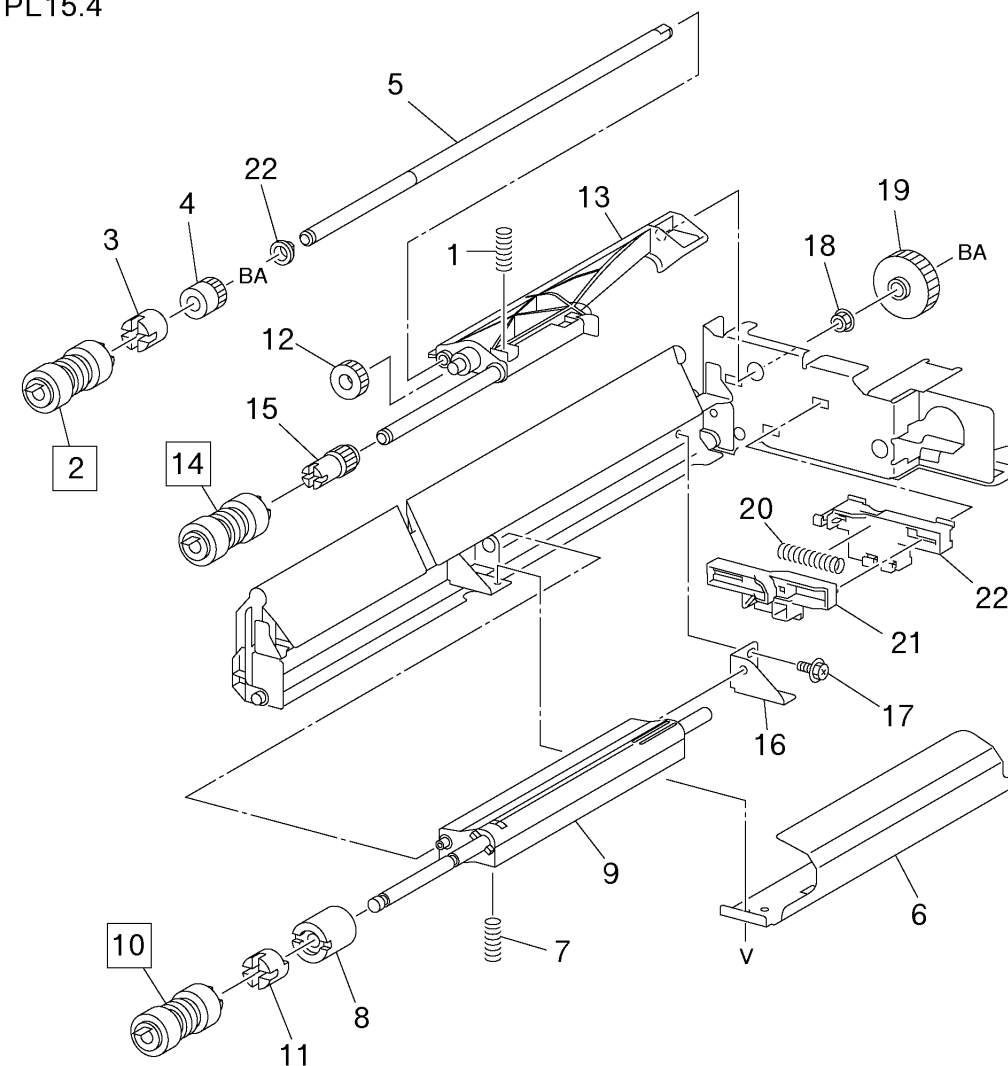
j0mr5f03

j0mr5f03

PL15.4 Tray 2 Feeder - 3T (2/2)

ITEM	DESCRIPTION	A.C
1	--	--
2	Feed Roll (分組 15.4.1)	5042
3	Oneway Clutch	50G2
4	--	--
5	--	--
6	--	--
7	--	--
8	--	--
9	--	--
10	Retard Roll (分組 15.4.1)	5043
11	--	--
12	--	--
13	--	--
14	Nudger Roll (分組 15.4.1)	5041
15	--	--
16	--	--
17	--	--
18	--	--
19	--	--
20	--	--
21	--	--
22	--	--

PL15.4



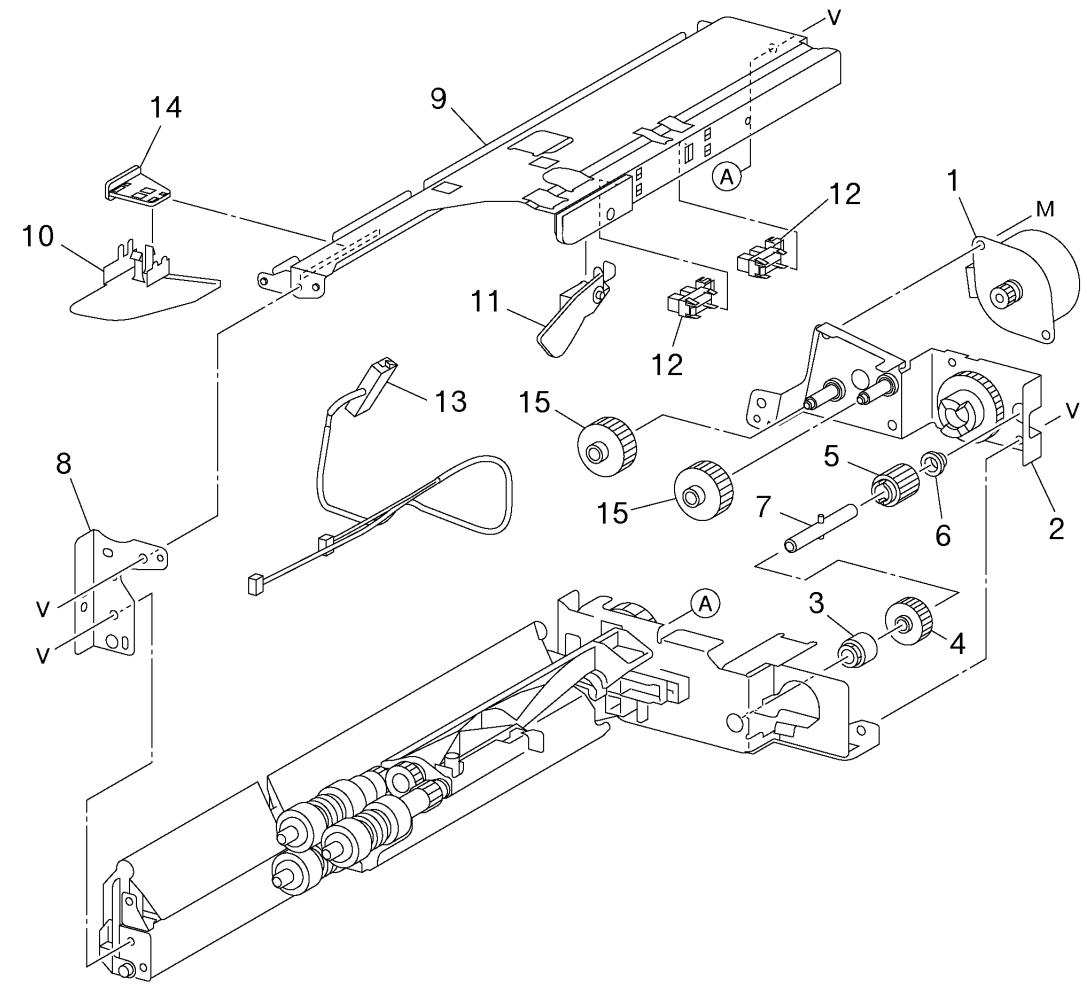
j0mr5f04

j0mr5f04

PL15.5 Tray 3 Feeder – 3T (1/2)

ITEM	DESCRIPTION	A.C
1	Tray 3 Feed/Liftup Motor	50M1
2	--	--
3	Oneway Clutch	50M4
4	Oneway Gear	50M6
5	--	--
6	--	--
7	--	--
8	--	--
9	--	--
10	--	--
11	Actuator	50ME
12	Tray 3 Level Sensor	50MF
-	Tray 3 No Paper Sensor	50MG
13	--	--
14	--	--
15	--	--

PL15.5



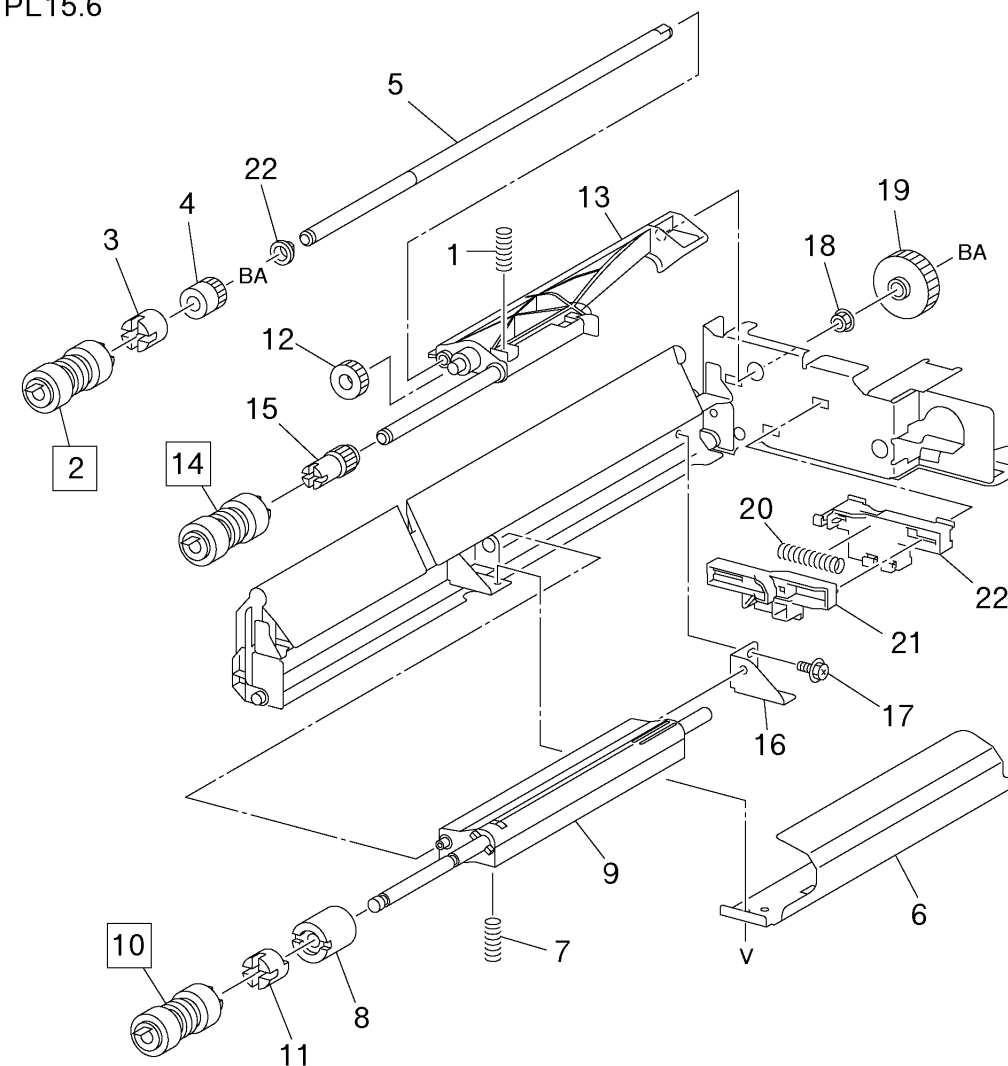
j0mr5f05

j0mr5f05

PL15.6 Tray 3 Feeder - 3T (2/2)

ITEM	DESCRIPTION	A.C
1	--	--
2	Feed Roll (分組 15.6.1)	5052
3	Oneway Clutch	50N2
4	--	--
5	--	--
6	--	--
7	--	--
8	--	--
9	--	--
10	Retard Roll (分組 15.6.1)	5053
11	--	--
12	--	--
13	--	--
14	Nudger Roll (分組 15.6.1)	5051
15	--	--
16	--	--
17	--	--
18	--	--
19	--	--
20	--	--
21	--	--
22	--	--

PL15.6



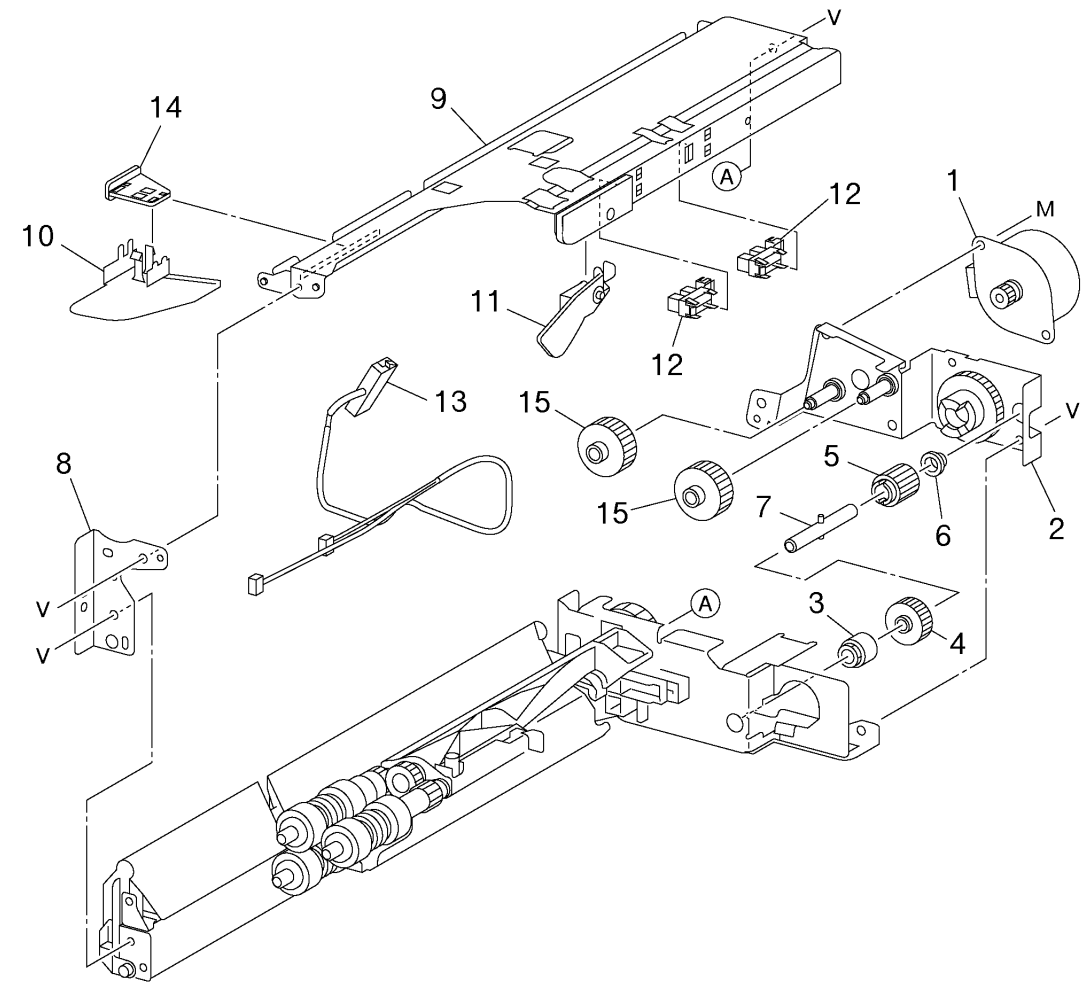
j0mr5f06

j0mr5f06

PL15.7 Tray 4 Feeder – 3T (1/2)

ITEM	DESCRIPTION	A.C
1	Tray 4 Feed/Liftup Motor	50P1
2	--	--
3	Oneway Clutch	50P4
4	Oneway Gear	50P6
5	--	--
6	--	--
7	--	--
8	--	--
9	--	--
10	--	--
11	Actuator	50PE
12	Tray 4 Level Sensor	50PF
-	Tray 4 No Paper Sensor	50PK
13	--	--
14	--	--
15	--	--

PL15.7



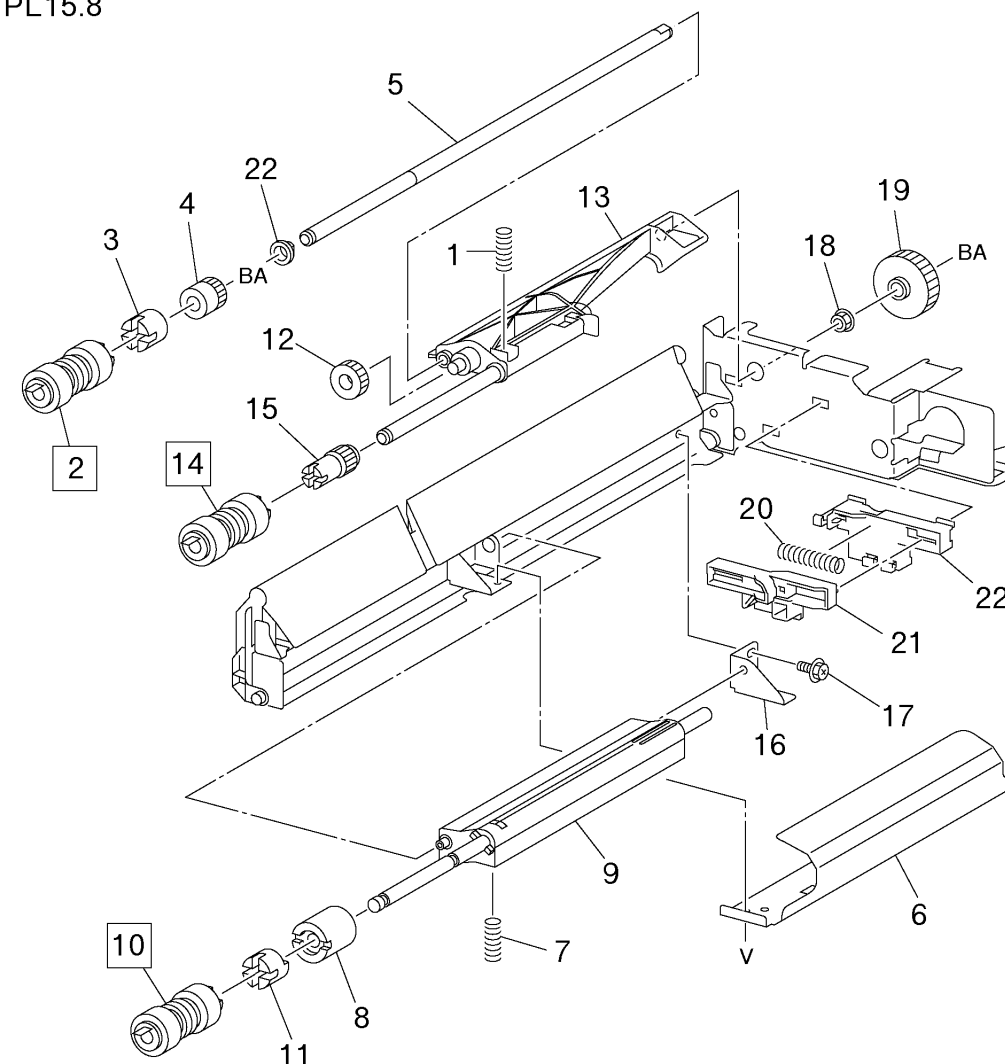
j0mr5f07

j0mr5f07

PL15.8 Tray 4 Feeder - 3T (2/2)

ITEM	DESCRIPTION	A.C
1	--	--
2	Feed Roll (分組 15.8.1)	5062
3	Oneway Clutch	50Q2
4	--	--
5	--	--
6	--	--
7	--	--
8	--	--
9	--	--
10	Retard Roll (分組 15.8.1)	5063
11	--	--
12	--	--
13	--	--
14	Nudger Roll (分組 15.8.1)	5061
15	--	--
16	--	--
17	--	--
18	--	--
19	--	--
20	--	--
21	--	--
22	--	--

PL15.8

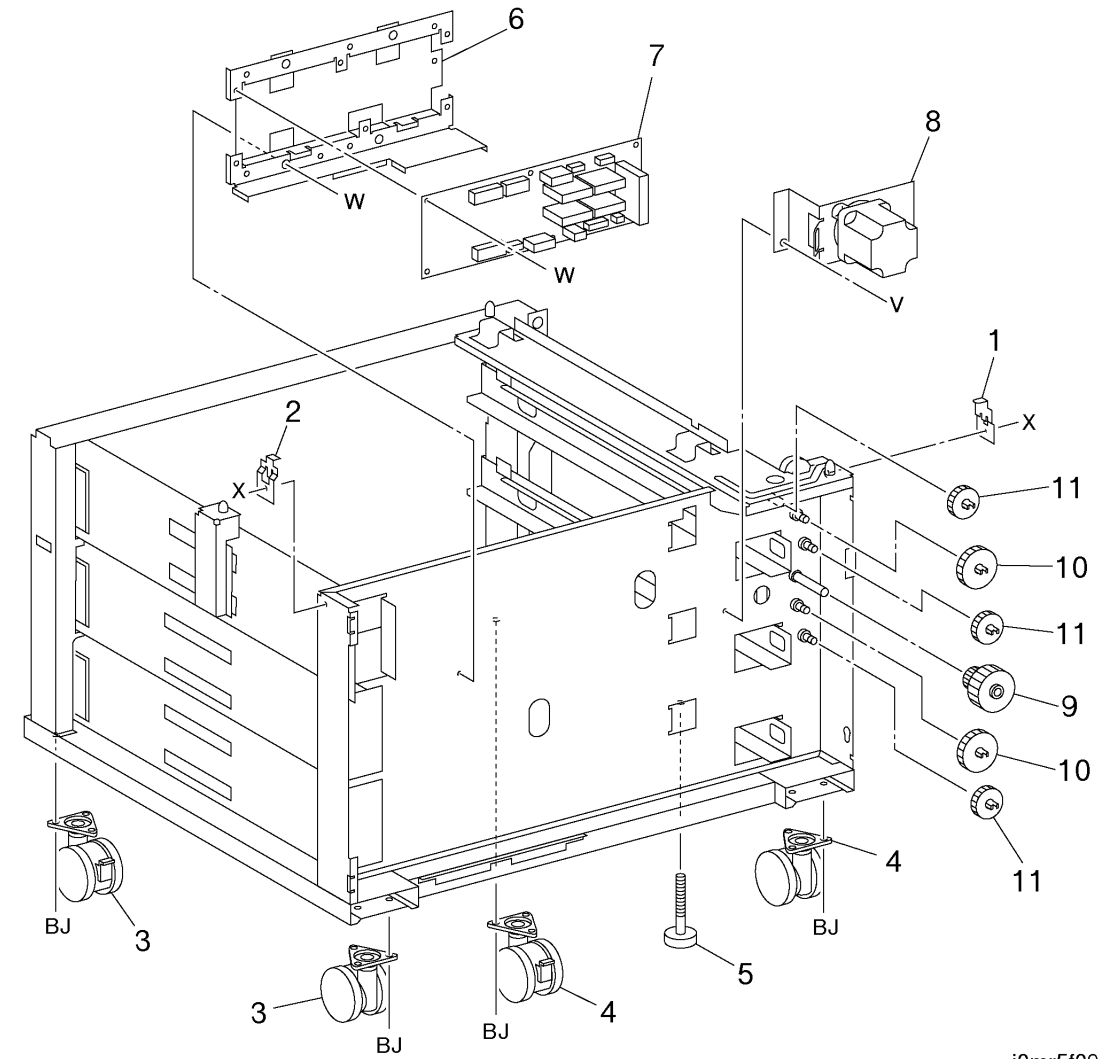


j0mr5f08

PL15.9 Electrical and Caster - 3T

ITEM	DESCRIPTION	A.C
1	--	--
2	--	--
3	Caster (S)	31D1
4	Caster	31D2
5	--	--
6	--	--
7	Tray Module PWB	50R2
8	Takeaway Motor 1 (3T)	50R3
9	Gear (23/46T)	50R4
10	Gear (46T)	50R5
11	Gear (33T)	50R6

PL15.9

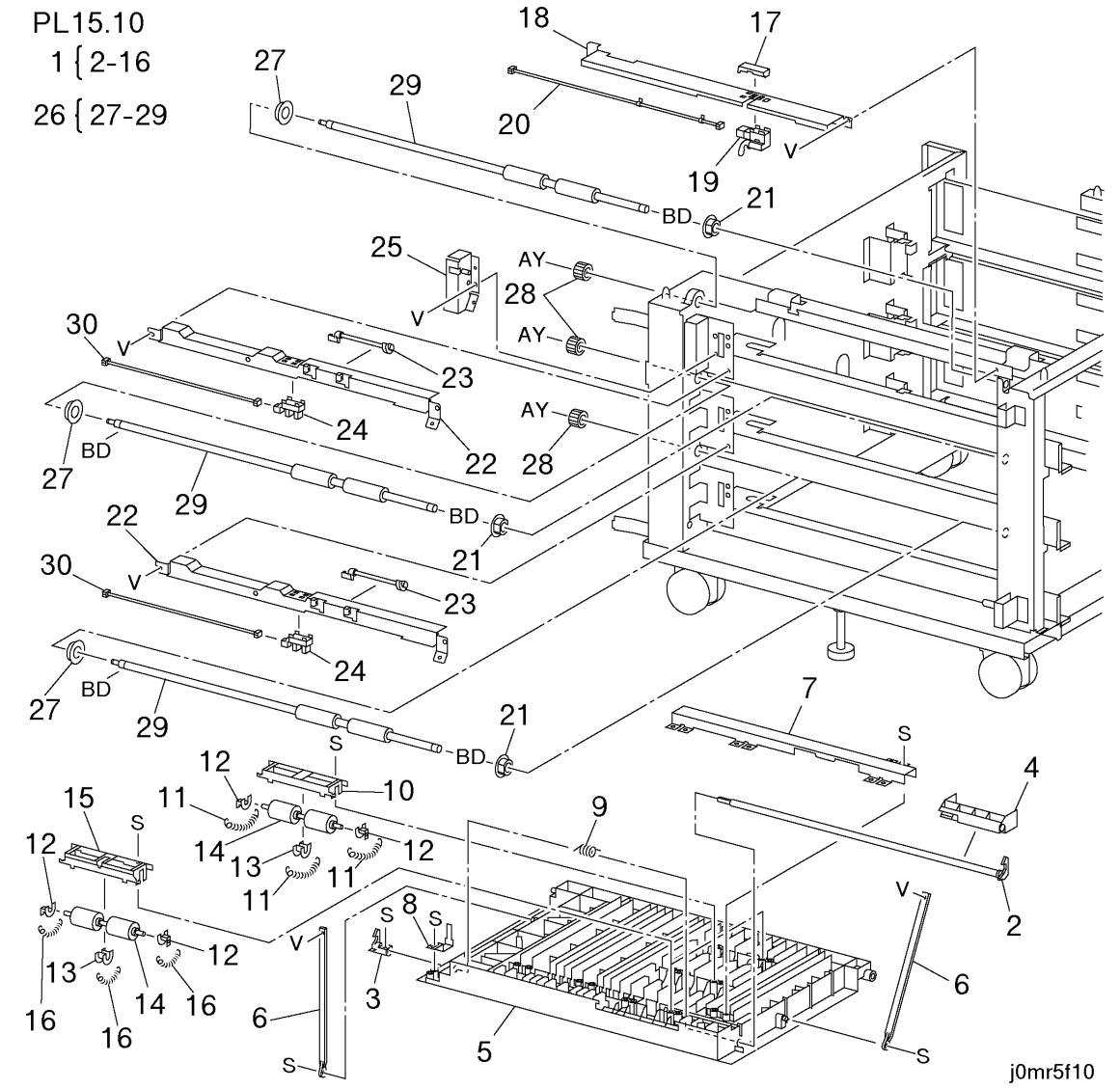


j0mr5f09

j0mr5f09

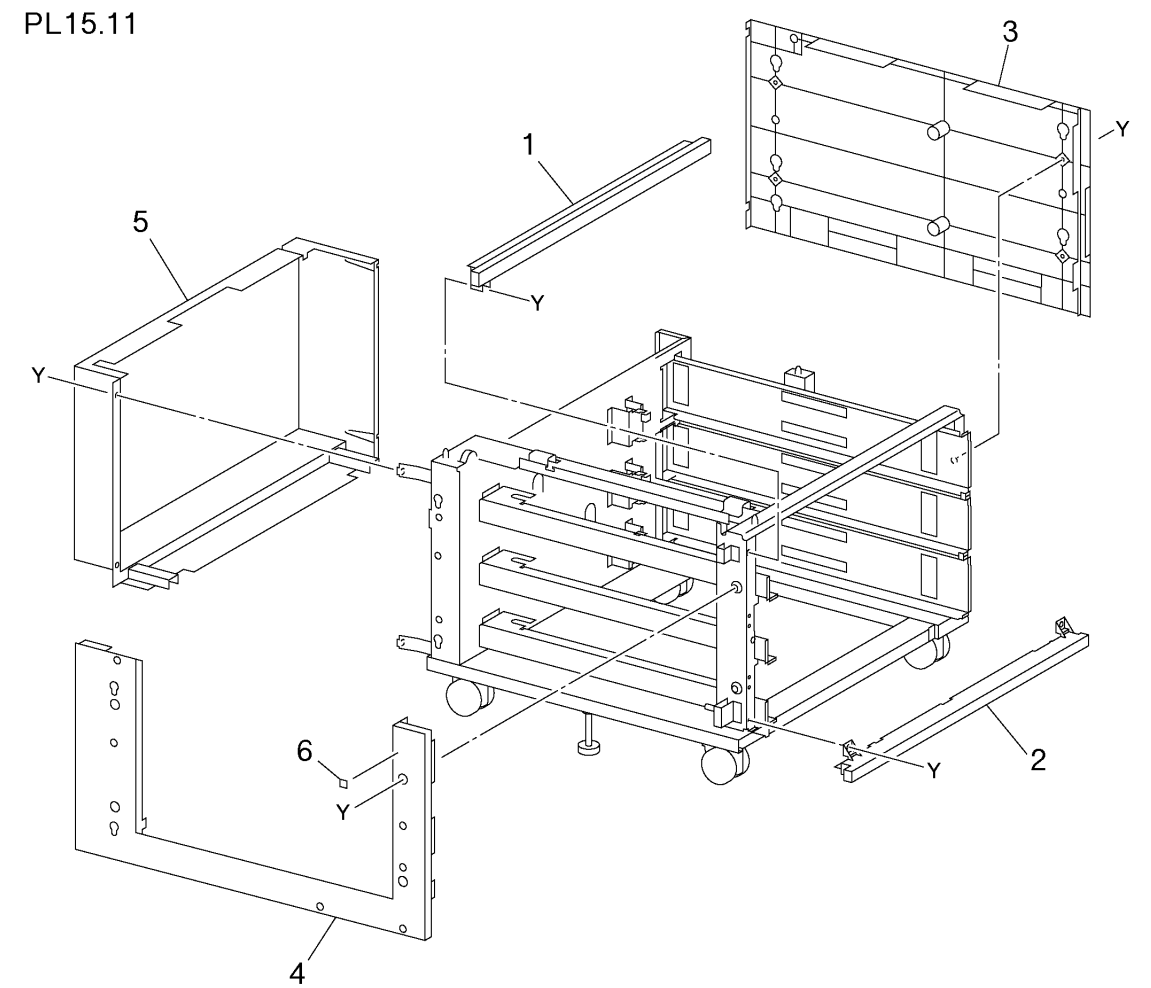
PL15.10 Left Cover Assembly - 3T

ITEM	DESCRIPTION	A.C
1	Left Cover Assembly (Item2-16)	50S1
2	Latch Shaft	50S2
3	Hook	50S3
4	Handle	50S4
5	Left Cover	50S5
6	--	--
7	--	--
8	--	--
9	Spring	50S9
10	--	--
11	Spring	50SC
12	--	--
13	--	--
14	--	--
15	--	--
16	Spring	50SH
17	--	--
18	--	--
19	Takeaway Sensor	50SL
20	Wire Harness	50SM
21	--	--
22	--	--
23	Actuator	50SQ
24	Tray 3 Feed Out Sensor	50SR
-	Tray 4 Feed Out Sensor	50TG
25	Tray Module LH Cover Interlock Switch Assembly	50SS
26	Takeaway Roll Assembly (Item27-29)	50TB
27	--	--
28	--	--
29	--	--
30	--	--



PL15.11 Cover - 3T

ITEM	DESCRIPTION	A.C
1	Front Upper Cover	32K4
2	Front Lower Cover	32K5
3	Right Cover	32K6
4	--	--
5	Rear Cover	32K8
6	--	--



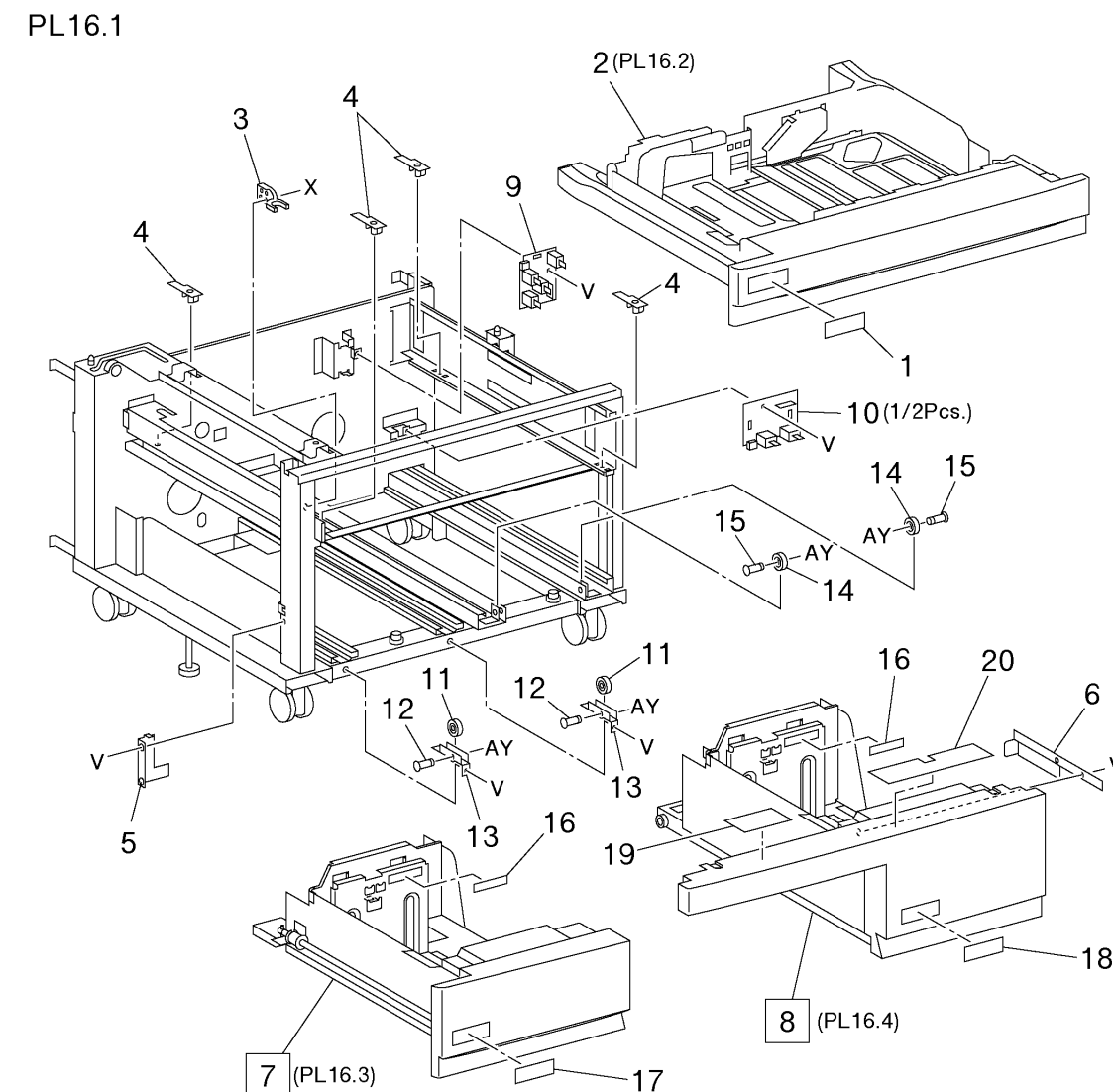
j0mr5f11

j0mr5f11

16. TRAY MODULE-TT

PL16.1 Tray 2/3/4 Assembly-TT

ITEM	DESCRIPTION	A.C
1	Label (2)	50E2
2	Tray 2 Assembly (PL16.2)	50E1
3	Stopper	50E5
4	--	--
5	--	--
6	--	--
7	Tray 3 Assembly (PL16.3) (分組 16.1.1)	5810
8	Tray 4 Assembly (Item6 含む) (PL16.4) (分組 16.1.2)	58B3
9	Tray 2 Paper Size Switch	58E3
10	Tray 3/4 Paper Size Switch Assembly	58B4
11	Roll	58B5
12	--	--
13	--	--
14	--	--
15	--	--
16	--	--
17	Label (3)	58BC
18	--	--
19	Label	58BE
20	--	--

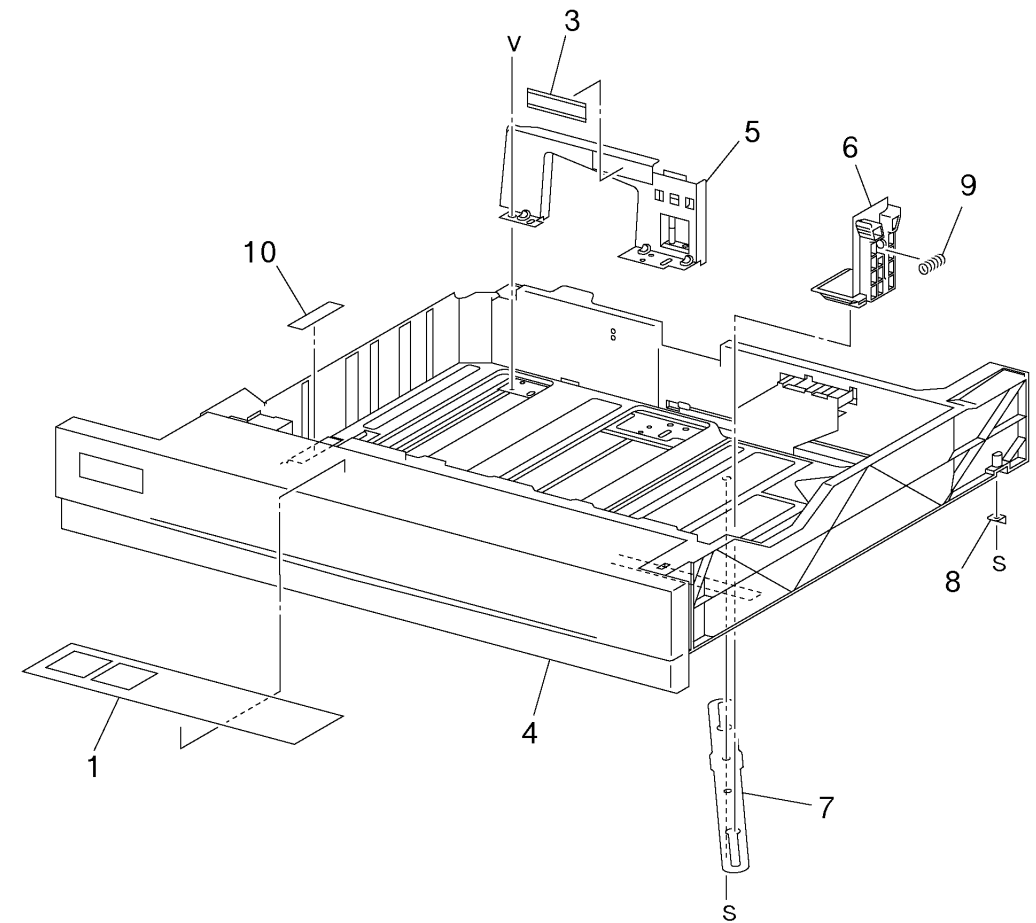


j0mr5g01

PL16.2 Tray 2 Assembly – TT

ITEM	DESCRIPTION	A.C
1	--	--
2	--	--
3	--	--
4	--	--
5	Side Guide Assembly	50E9
6	End Guide	50EB
7	--	--
8	Stopper	50EE
9	--	--
10	--	--

PL16.2

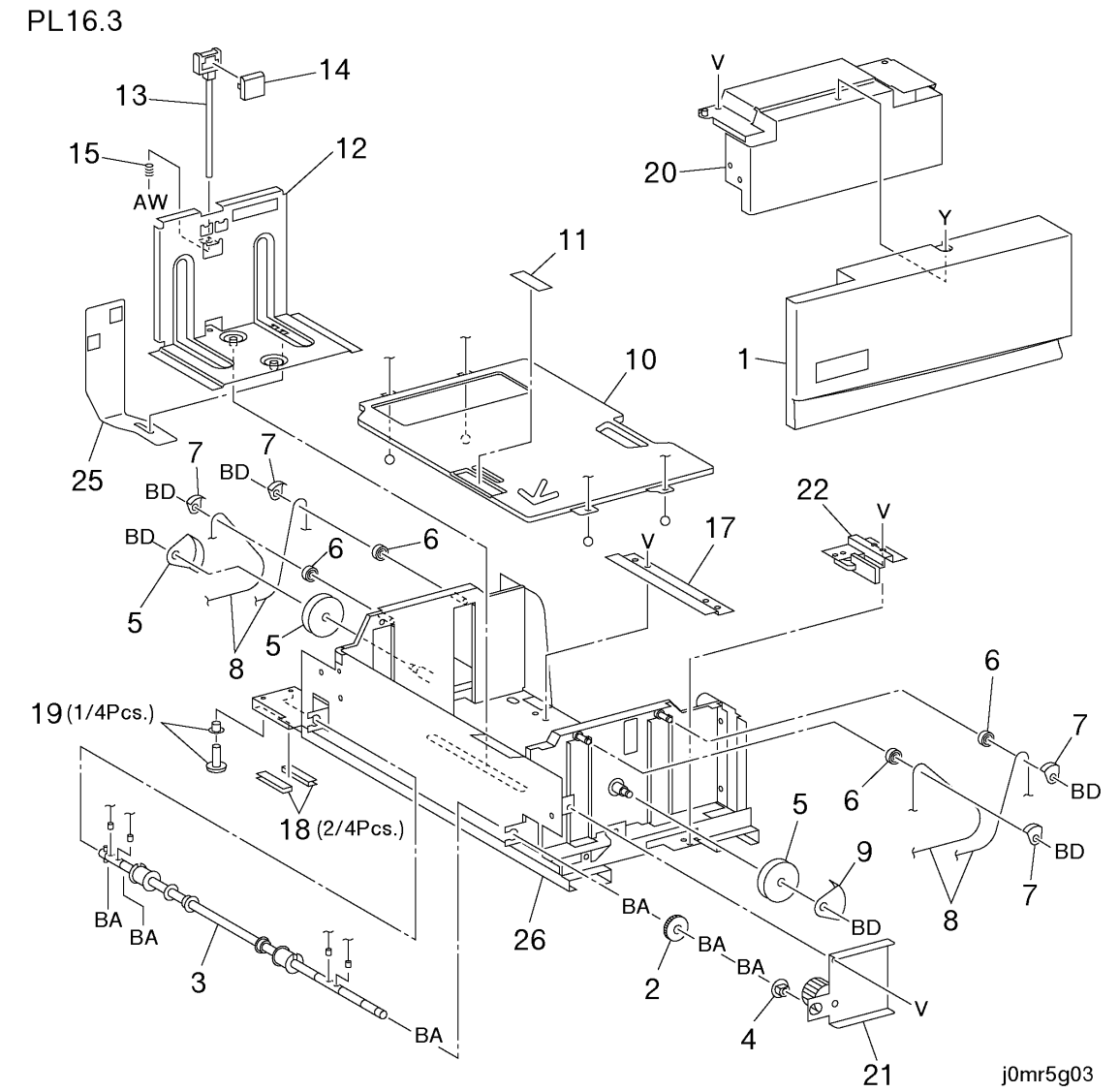


j0mr5g02

j0mr5g02

PL16.3 Tray 3 Assembly - TT

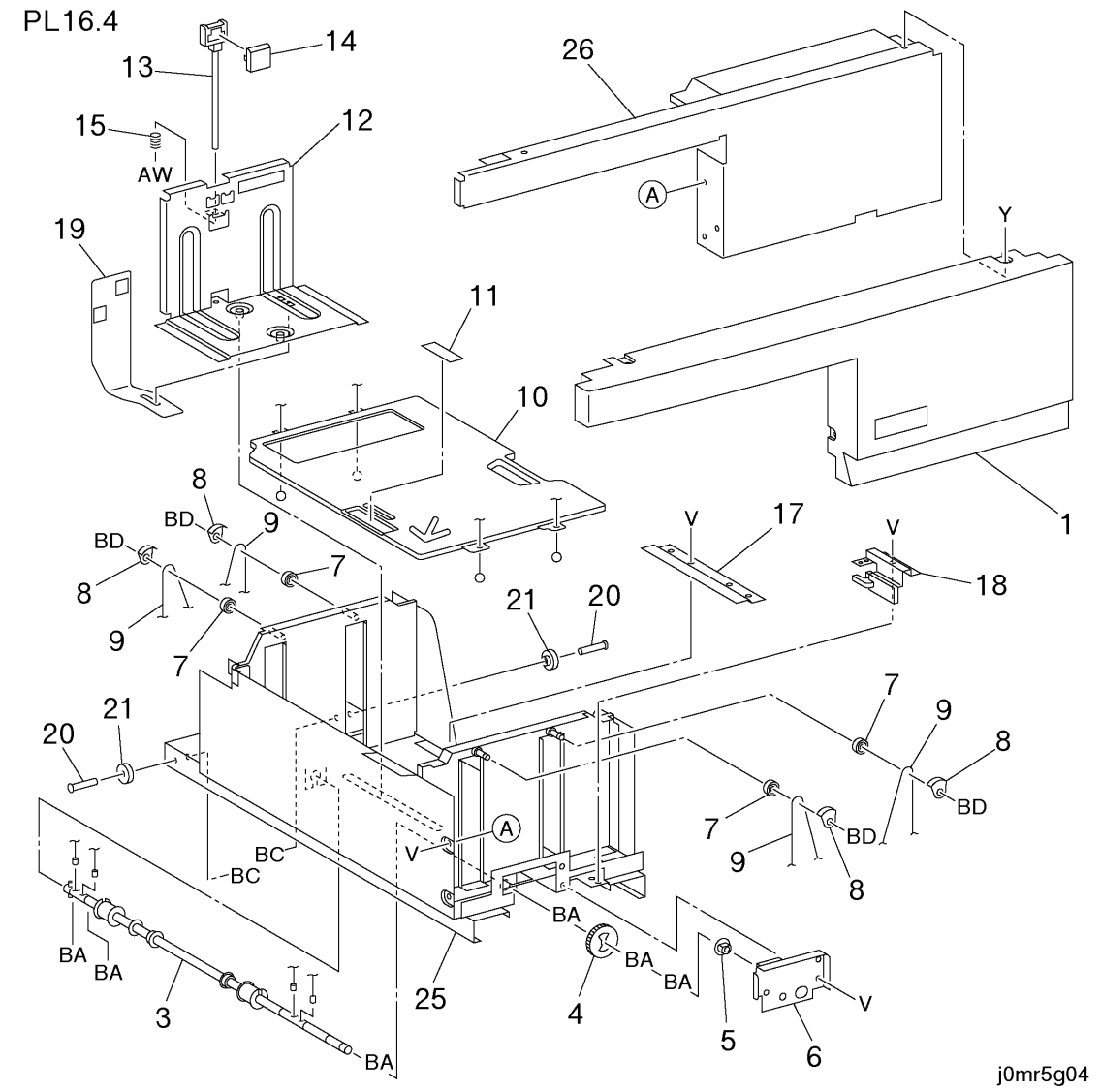
ITEM	DESCRIPTION	A.C
1	Tray 3 Cover	58C1
2	--	--
3	--	--
4	--	--
5	--	--
6	--	--
7	--	--
8	--	--
9	--	--
10	--	--
11	--	--
12	--	--
13	Knob Assembly	58CC
14	Knob	58CD
15	Spring	58CE
16	--	--
17	--	--
18	Spacer	58CH
19	Spacer	58CJ
20	--	--
21	--	--
22	--	--
23	--	--
24	--	--
25	--	--
26	--	--



j0mr5g03

PL16.4 Tray 4 Assembly – TT

ITEM	DESCRIPTION	A.C
1	Tray 4 Cover	58D1
2	--	--
3	--	--
4	--	--
5	--	--
6	--	--
7	--	--
8	--	--
9	Tray Cable (分組 16.4.1)	58D9
10	--	--
11	--	--
12	--	--
13	Knob Assembly	58DE
14	Knob	58DF
15	Spring	58DG
16	--	--
17	--	--
18	--	--
19	--	--
20	--	--
21	Roll	58DN
22	--	--
23	--	--
24	--	--
25	--	--
26	--	--

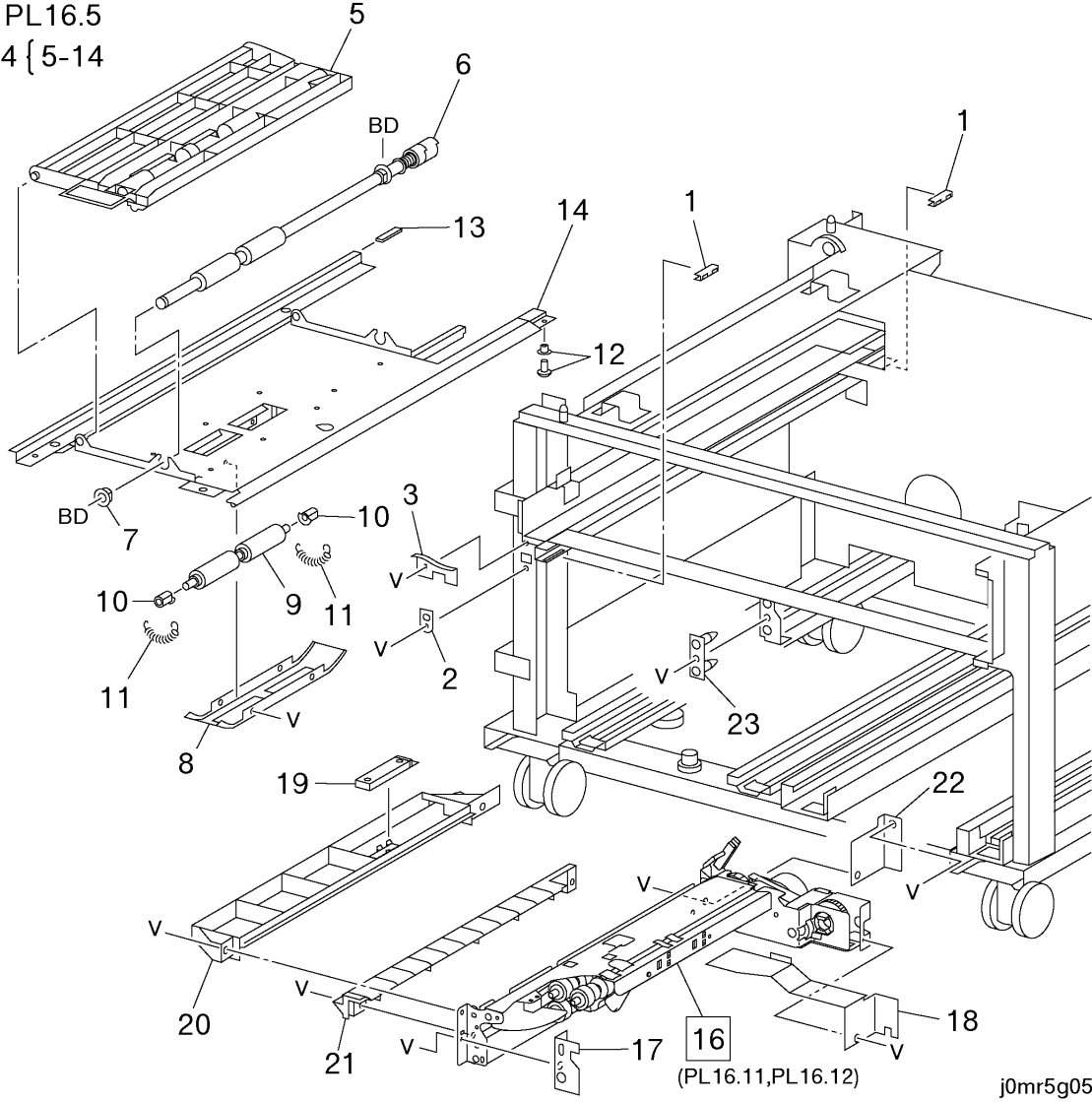


j0mr5g04

j0mr5g04

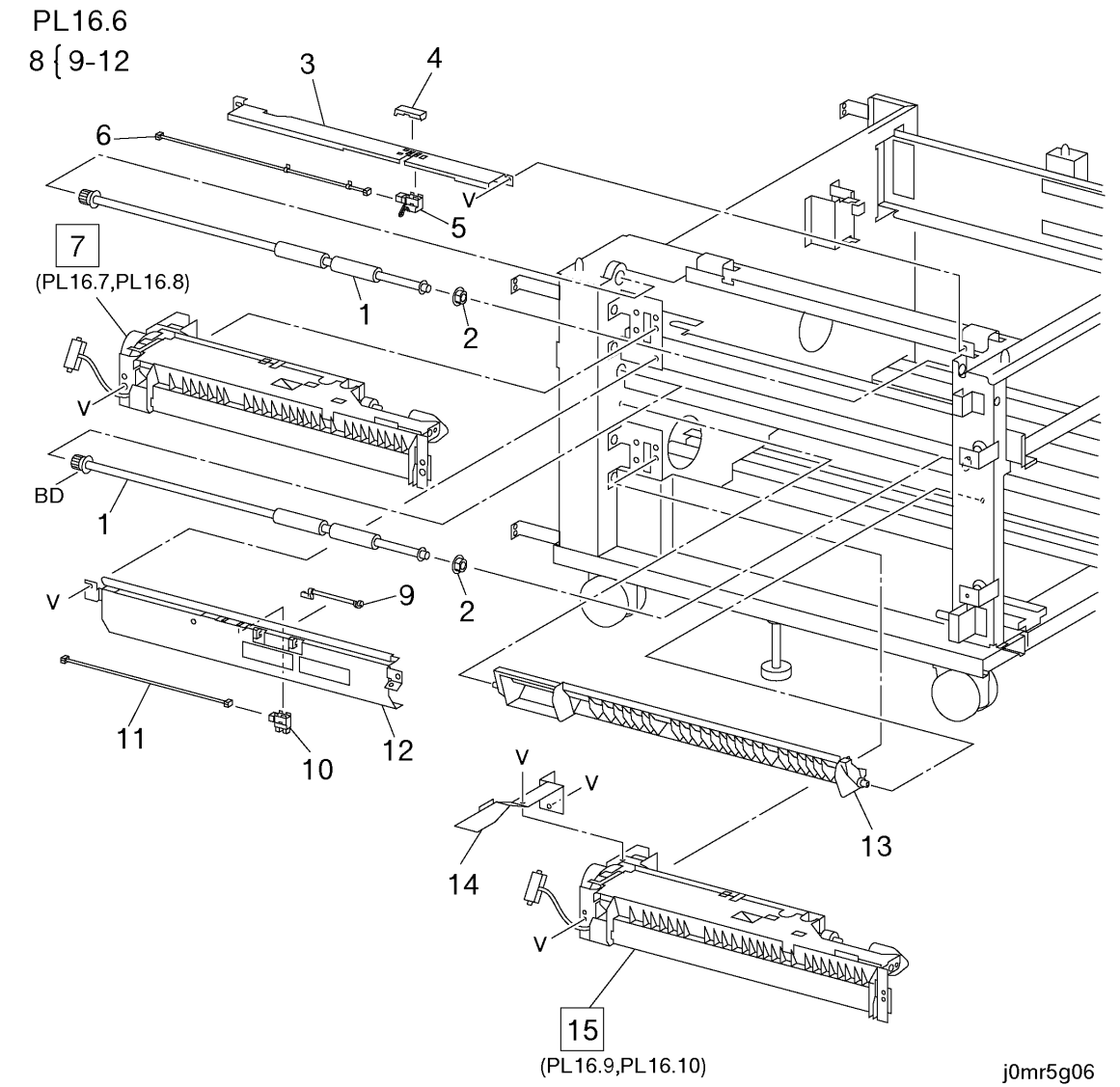
PL16.5 Paper Feed (1/2) - TT

ITEM	DESCRIPTION	A.C
1	--	--
2	--	--
3	--	--
4	Tray 4 Transport Assembly (Item5-15)	58E4
5	--	--
6	--	--
7	--	--
8	--	--
9	--	--
10	--	--
11	--	--
12	Spacer	58EC
13	Spacer	58ED
14	--	--
15	--	--
16	Tray 4 Feeder (,PL16.11, PL16.12) (分組 16.5.1)	58EG
17	--	--
18	--	--
19	Tray 4 Feed Out Sensor	58EK
20	Upper Chute	58EL
21	Lower Chute	58EM
22	--	--
23	--	--



PL16.6 Paper Feeder (2/2) – TT

ITEM	DESCRIPTION	A.C
1	Takeaway Roll Assembly	58F1
2	--	--
3	--	--
4	--	--
5	Takeaway Sensor	5851
6	Wire Harness	58F5
7	Tray 2 Feeder (PL16.7, PL16.8) (分組 16.6.1)	5840
8	Chute Assembly (Item10-13)	58F7
9	--	--
10	Tray 3 Feed Out Sensor	58F9
11	--	--
12	--	--
13	Lower Chute	58FD
14	--	--
15	Tray 3 Feeder (PL16.9, PL16.10) (分組 16.6.2)	50G6



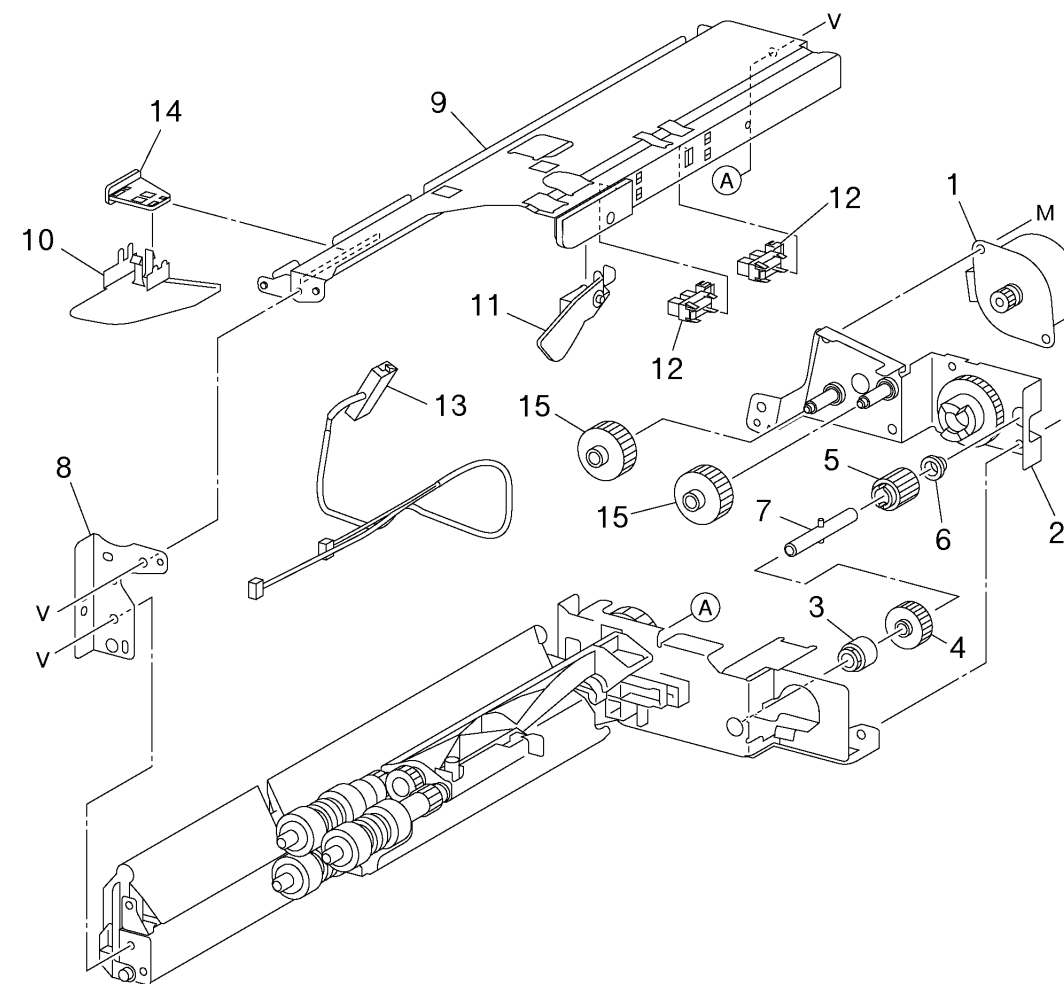
j0mr5g06

j0mr5g06

PL16.7 Tray 2 Feeder (1/2) - TT

ITEM	DESCRIPTION	A.C
1	Tray 2 Feed/Liftup Motor	50F1
2	--	--
3	Oneway Clutch	50F4
4	Oneway Gear	50F6
5	--	--
6	--	--
7	--	--
8	--	--
9	--	--
10	--	--
11	Actuator	50FE
12	Tray 2 Level Sensor	50FF
-	Tray 2 No Paper Sensor	50FK
13	--	--
14	--	--
15	--	--

PL16.7



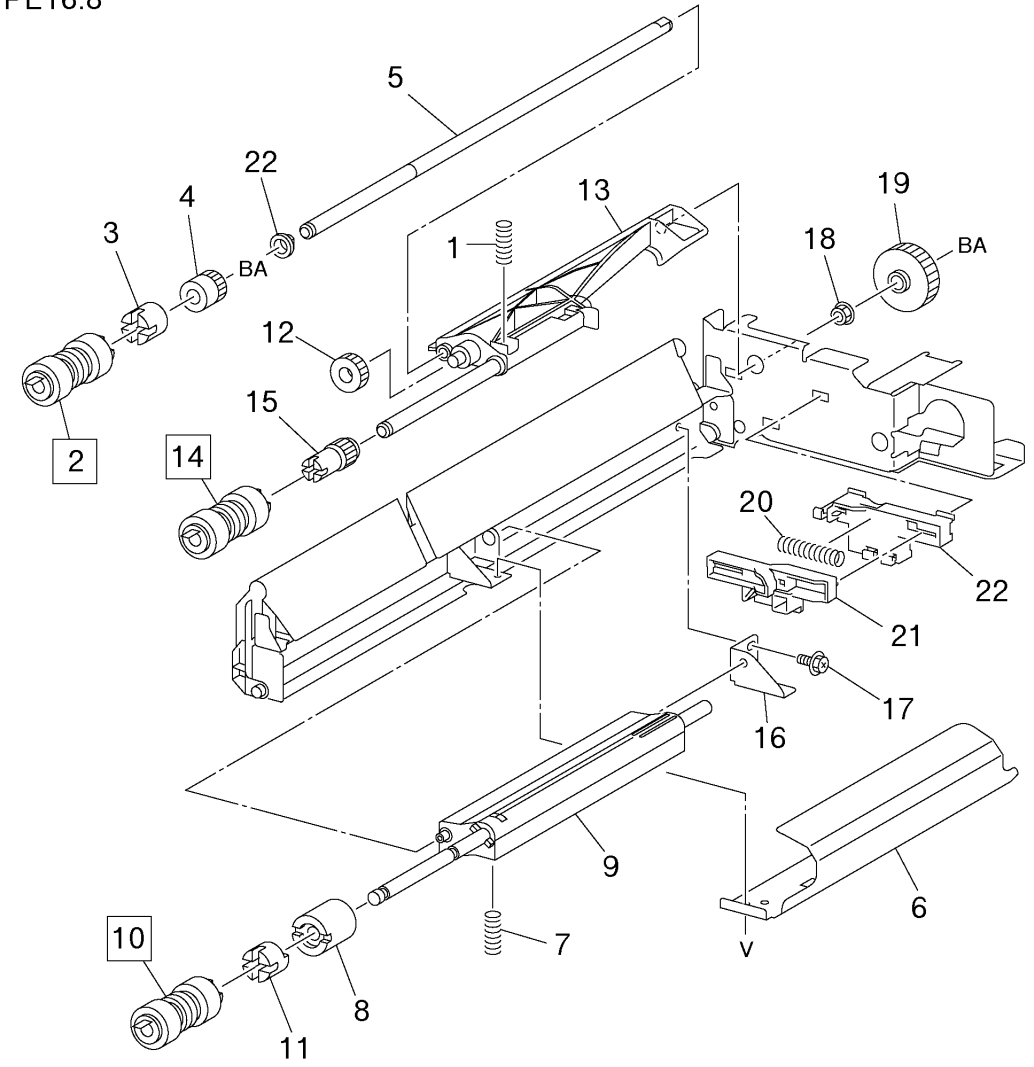
j0mr5g07

j0mr5g07

PL16.8 Tray 2 Feeder (2/2) – TT

ITEM	DESCRIPTION	A.C
1	--	--
2	Feed Roll (分組 16.8.1)	5042
3	Oneway Clutch	50G2
4	--	--
5	--	--
6	--	--
7	--	--
8	--	--
9	--	--
10	Retard Roll (分組 16.8.1)	5043
11	--	--
12	--	--
13	--	--
14	Nudger Roll (分組 16.8.1)	5041
15	--	--
16	--	--
17	--	--
18	--	--
19	--	--
20	--	--
21	--	--
22	--	--

PL16.8



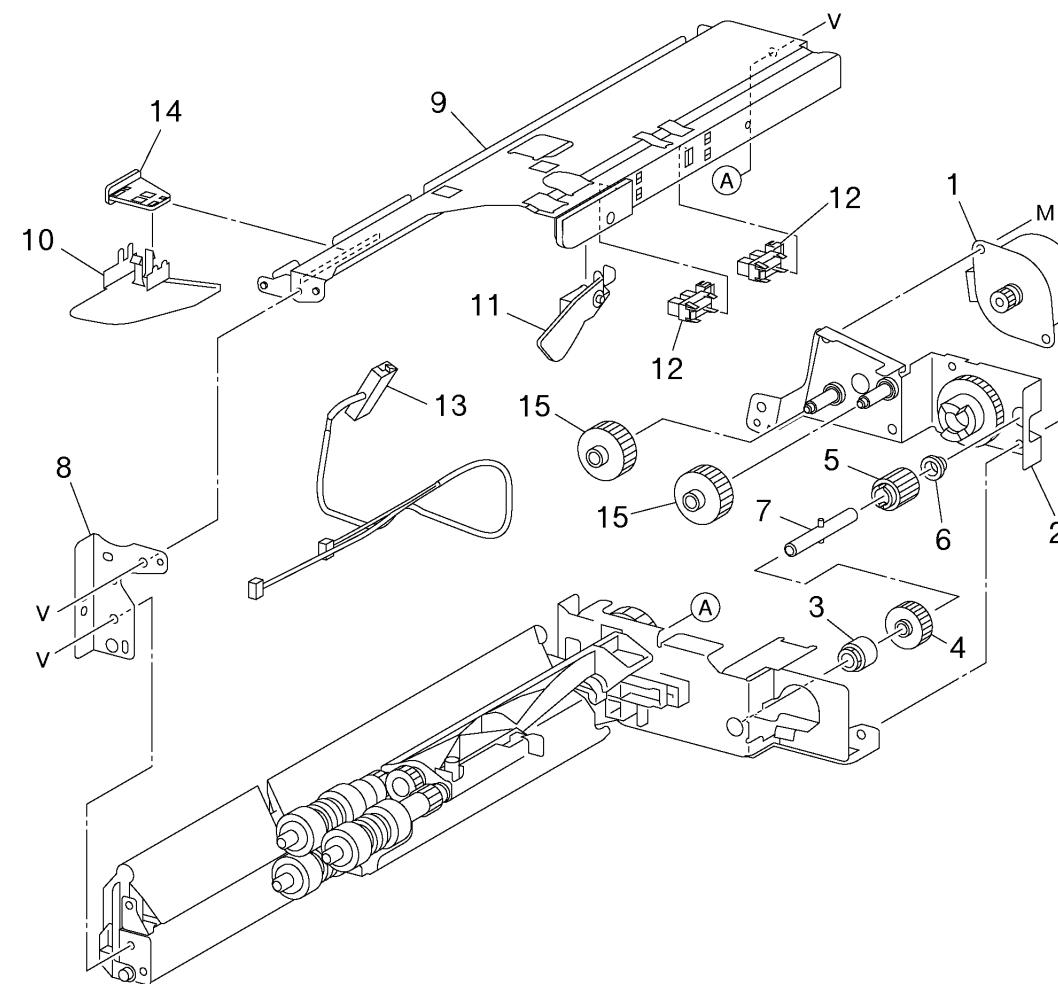
j0mr5g08

j0mr5g08

PL16.9 Tray 3 Feeder (1/2) - TT

ITEM	DESCRIPTION	A.C
1	Tray 3 Feed/Liftup Motor	58G1
2	--	--
3	Oneway Clutch	50G4
4	Oneway Gear	50G6
5	--	--
6	--	--
7	--	--
8	--	--
9	--	--
10	--	--
11	Actuator	58GE
12	Tray 3 Level Sensor	58GF
-	Tray 3 No Paper Sensor	58GK
13	--	--
14	--	--
15	--	--

PL16.9



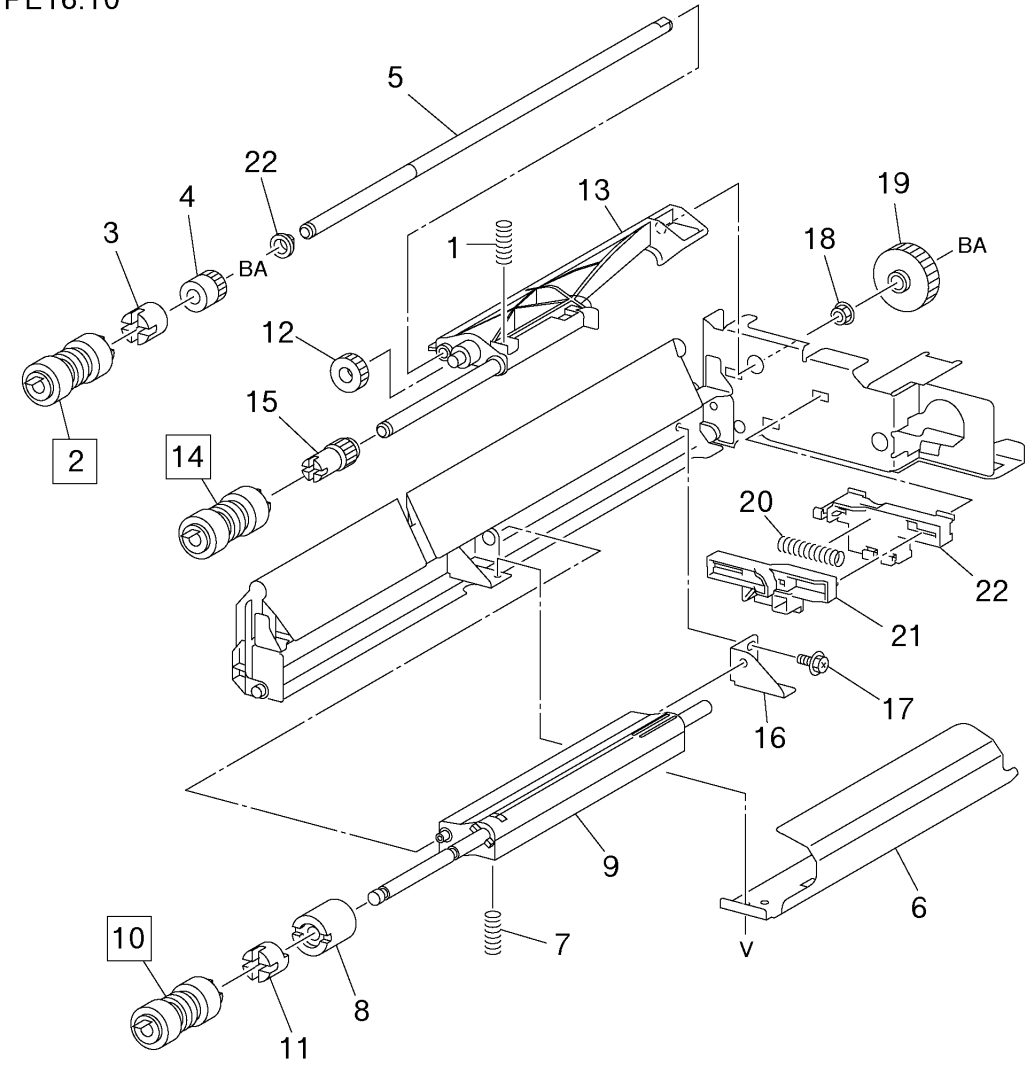
j0mr5g09

j0mr5g09

PL16.10 Tray 3 Feeder (2/2) – TT

ITEM	DESCRIPTION	A.C
1	--	--
2	Feed Roll (分組 16.10.1)	5832
3	Oneway Clutch	58K2
4	--	--
5	--	--
6	--	--
7	--	--
8	--	--
9	--	--
10	Retard Roll (分組 16.10.1)	5833
11	--	--
12	--	--
13	--	--
14	Nudger Roll (分組 16.10.1)	5831
15	--	--
16	--	--
17	--	--
18	--	--
19	--	--
20	--	--
21	--	--
22	--	--

PL16.10



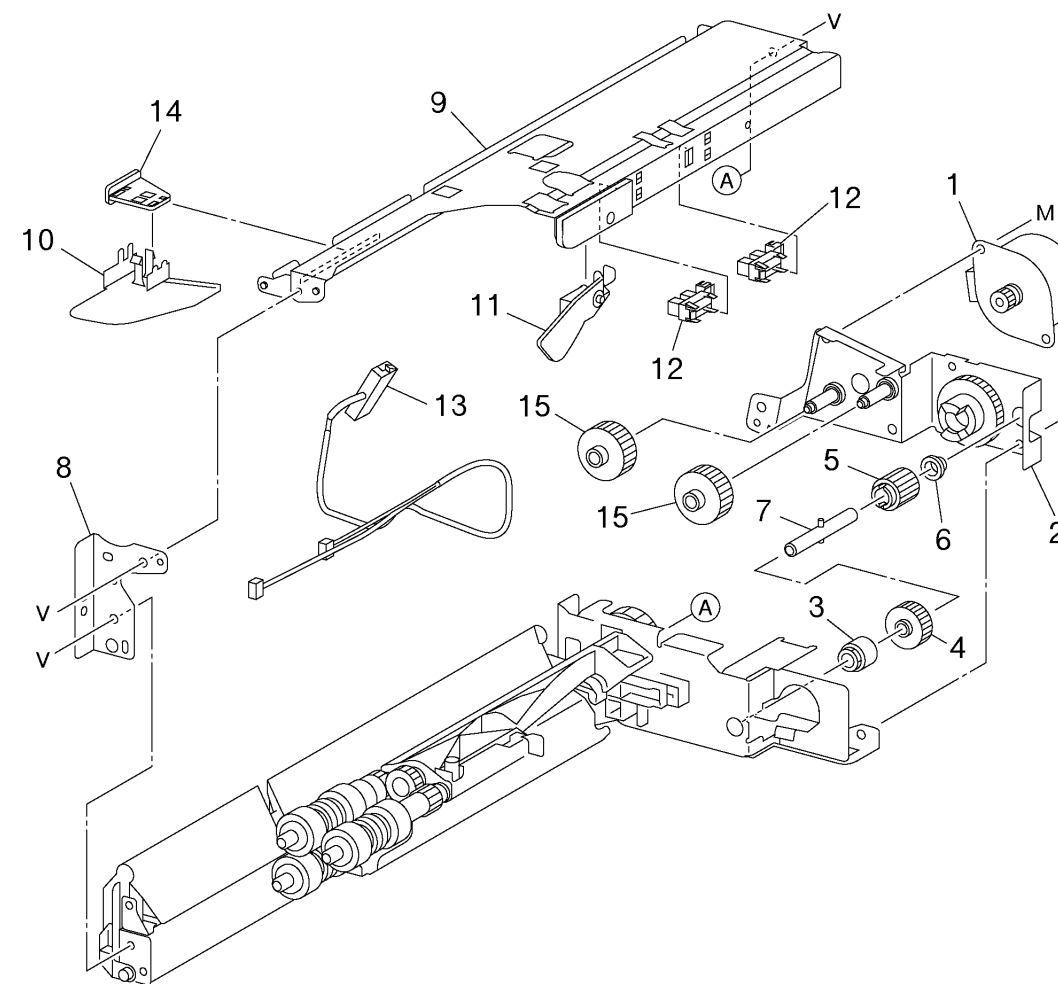
j0mr5g10

j0mr5g10

PL16.11 Tray 4 Feeder (1/2) - TT

ITEM	DESCRIPTION	A.C
1	Tray 4 Feed/Liftup Motor	58H1
2	--	--
3	Oneway Clutch	50H4
4	Oneway Gear	50H6
5	--	--
6	--	--
7	--	--
8	--	--
9	--	--
10	--	--
11	Actuator	58HE
12	Tray 4 Level Sensor	58HF
-	Tray 4 No Paper Sensor	58HK
13	--	--
14	--	--
15	--	--

PL16.11



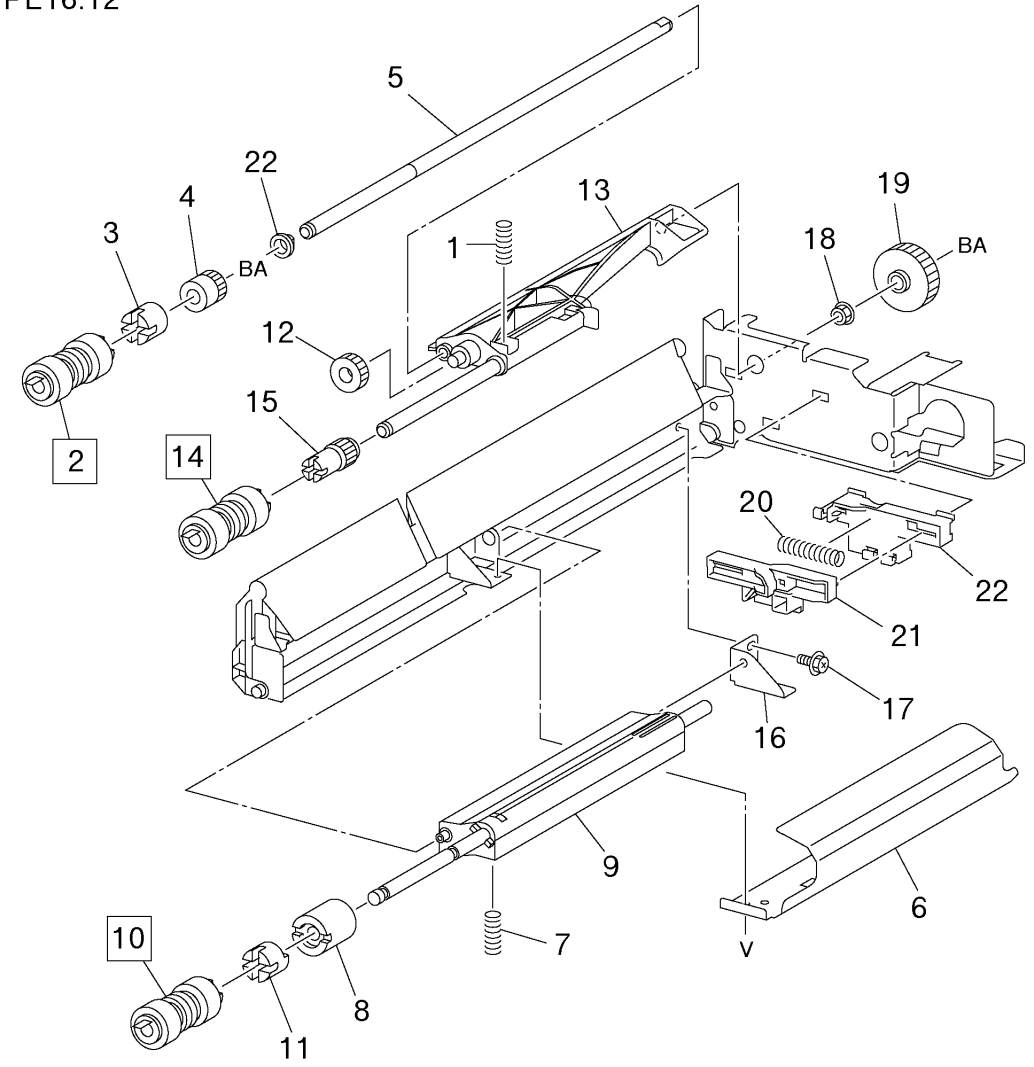
j0mr5g11

j0mr5g11

PL16.12 Tray 4 Feeder (2/2) – TT

ITEM	DESCRIPTION	A.C
1	--	--
2	Feed Roll (分組 16.12.1)	58K2
3	Oneway Clutch	58K3
4	--	--
5	--	--
6	--	--
7	--	--
8	--	--
9	--	--
10	Retard Roll (分組 16.12.1)	58KB
11	--	--
12	--	--
13	--	--
14	Nudger Roll (分組 16.12.1)	58KF
15	--	--
16	--	--
17	--	--
18	--	--
19	--	--
20	--	--
21	--	--
22	--	--

PL16.12

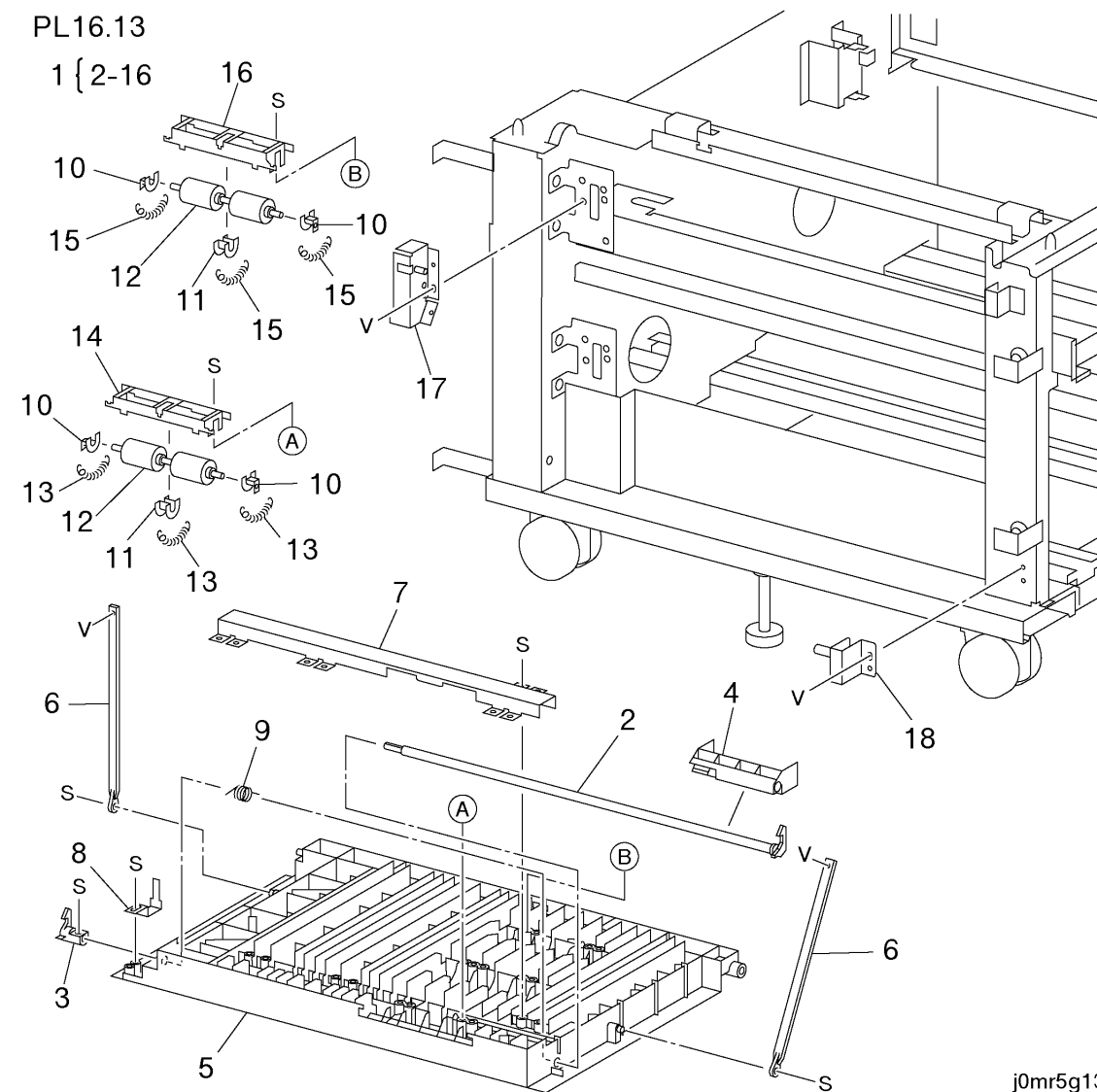


j0mr5g12

j0mr5g12

PL16.13 Left Cover Assembly - TT

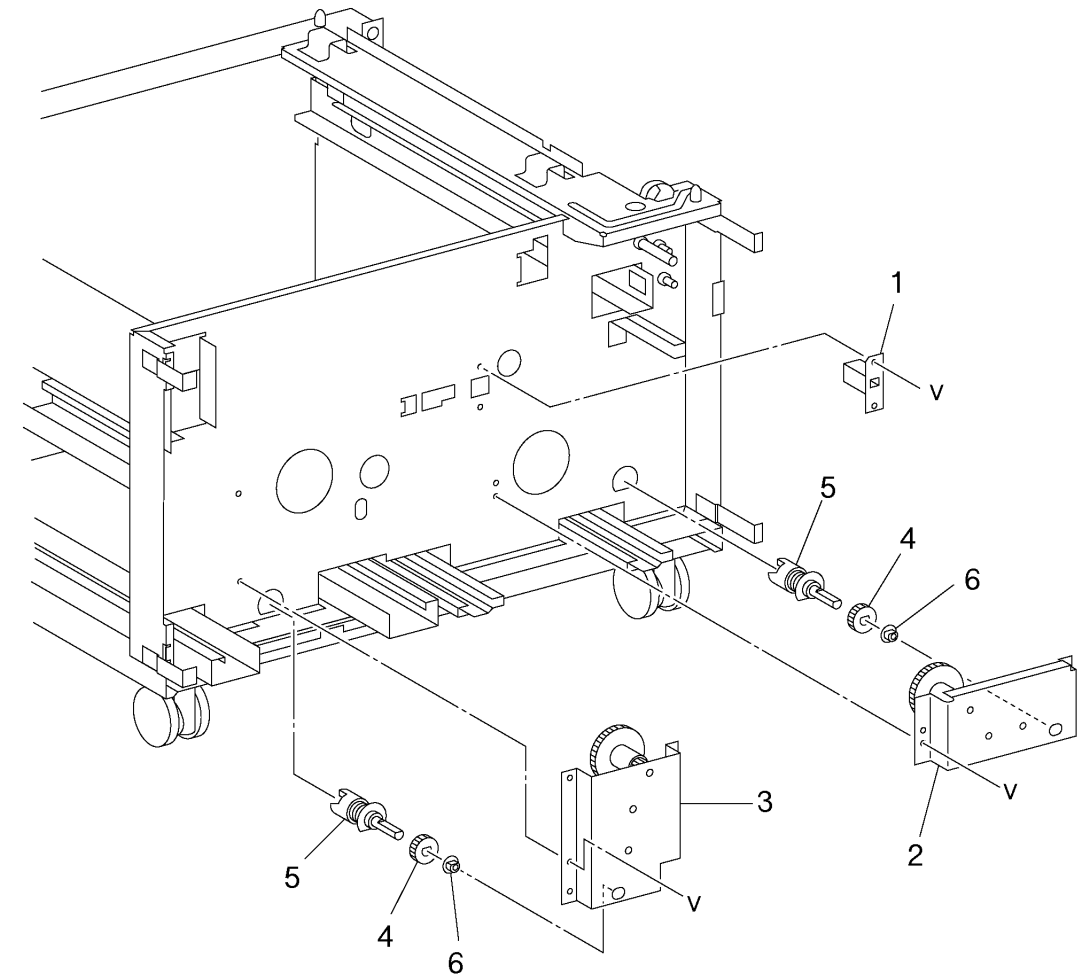
ITEM	DESCRIPTION	A.C
1	Left Cover Assembly (Item2-16)	58L1
2	Shaft	58L2
3	Hook	58L3
4	Handle	58L4
5	Left Cover	58L5
6	--	--
7	--	--
8	--	--
9	Spring	58L9
10	--	--
11	--	--
12	--	--
13	Spring	58LE
14	--	--
15	Spring	58LG
16	--	--
17	Tray Module LH Cover Interlock Switch Assembly	58LJ
18	--	--



PL16.14 Tray 3/4 Lift Gear Assembly – TT

ITEM	DESCRIPTION	A.C
1	--	--
2	Gear Assembly (Tray 3)	58M2
3	Gear Assembly (Tray 4)	58M3
4	Lift Gear	58M4
5	Joint Assembly	58M5
6	--	--

PL16.14

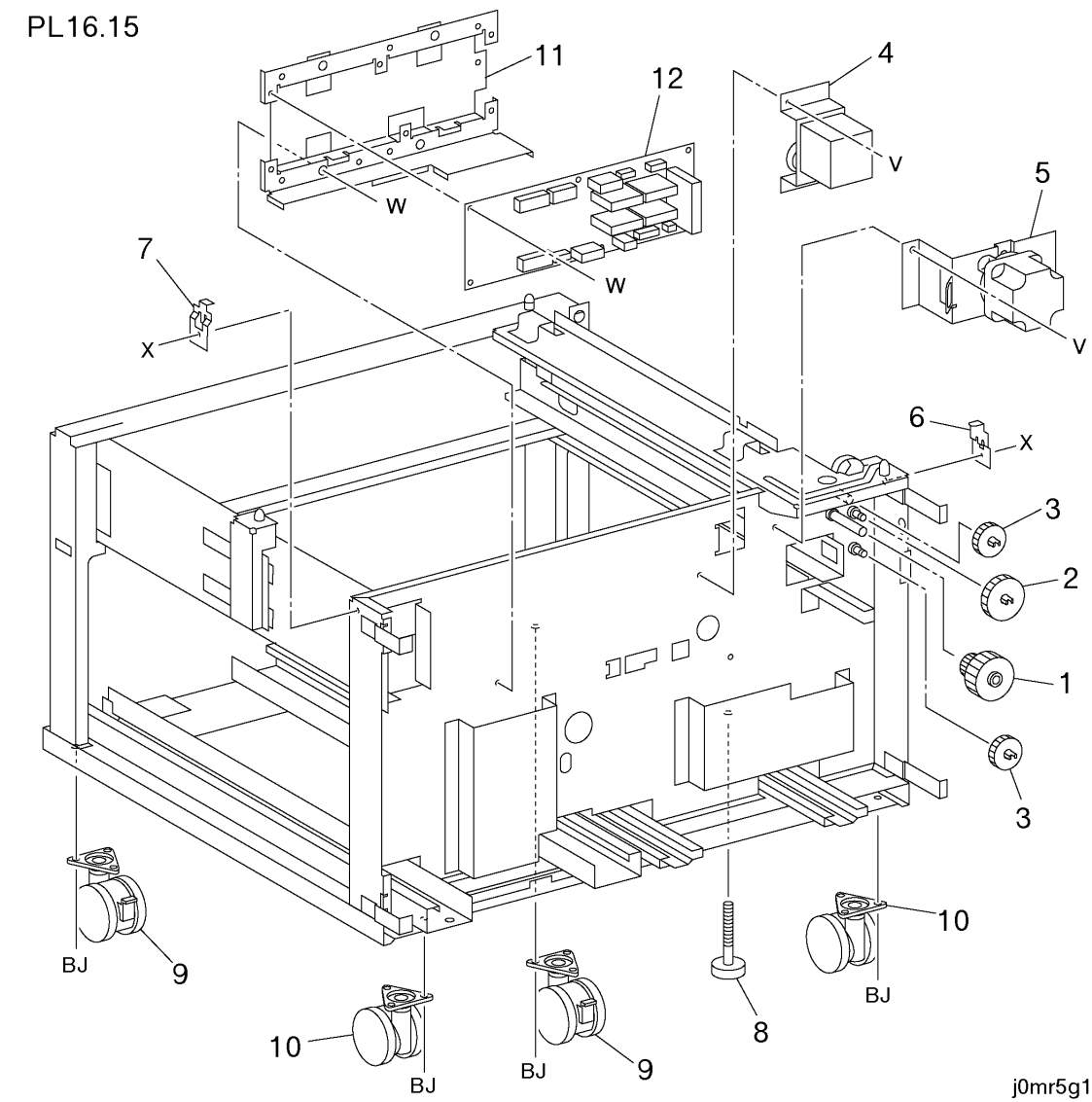


j0mr5g14

j0mr5g14

PL16.15 Electrical and Caster - TT

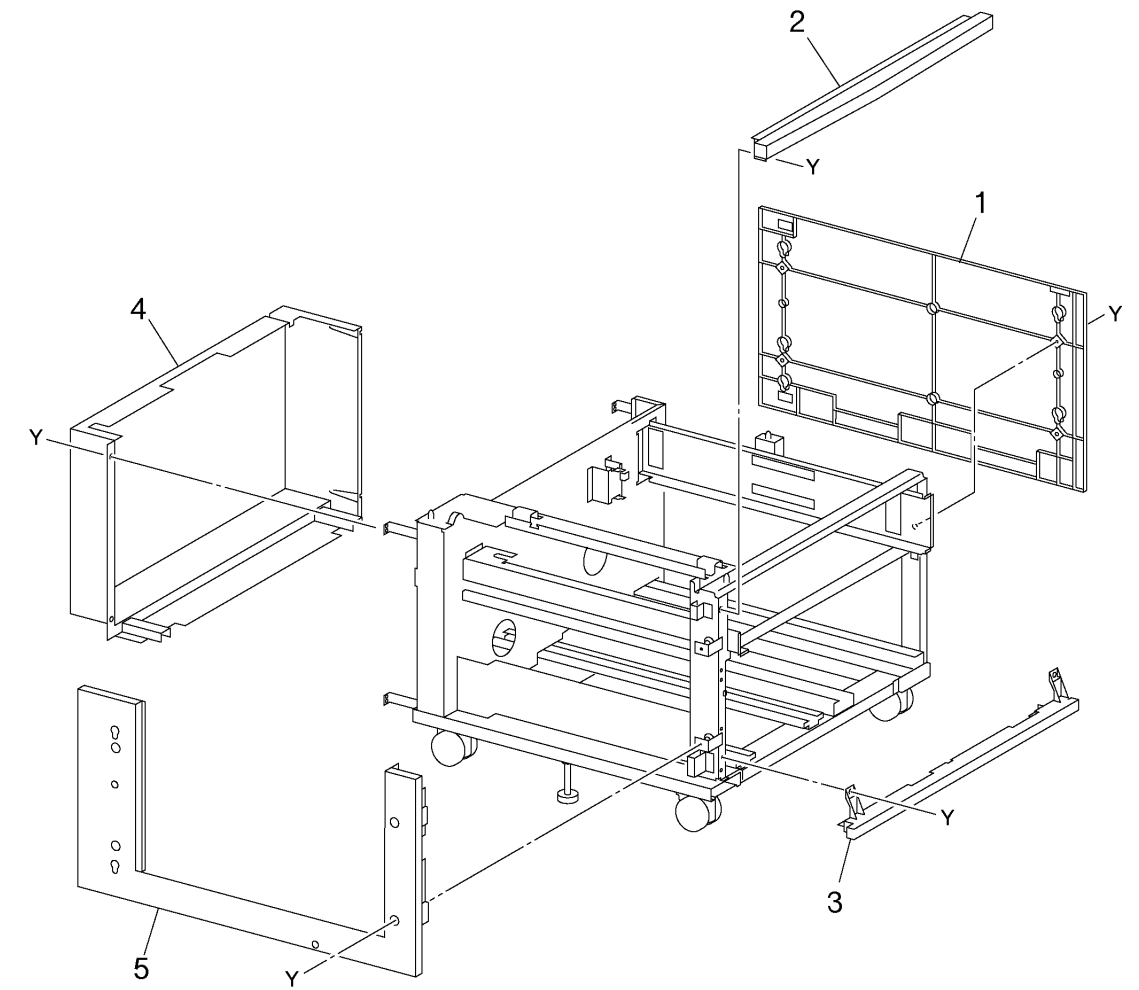
ITEM	DESCRIPTION	A.C
1	Gear (23/46T)	58N1
2	Gear (46T)	58N2
3	Gear (33T)	58N3
4	Takeaway Motor 2 (TT)	5841
5	--	--
6	--	--
7	--	--
8	--	--
9	Caster (S)	31D1
10	Caster	31D2
11	--	--
12	Tray Module PWB	5844



PL16.16 Cover – TT

ITEM	DESCRIPTION	A.C
1	Right Cover	32K6
2	Front Upper Cover	32K4
3	--	--
4	Rear Cover	32K8
5	--	--

PL16.16



j0mr5g16

j0mr5g16