

IBM Cognos TM1
Version 10.2.2

Guide des nouveautés



Important

Avant d'utiliser le présent document et le produit associé, prenez connaissance des informations figurant à la section «Remarques», à la page 11.

LE PRESENT DOCUMENT EST LIVRE EN L'ETAT SANS AUCUNE GARANTIE EXPLICITE OU IMPLICITE. IBM DECLINE NOTAMMENT TOUTE RESPONSABILITE RELATIVE A CES INFORMATIONS EN CAS DE CONTREFACON AINSI QU'EN CAS DE DEFAUT D'APTITUDE A L'EXECUTION D'UN TRAVAIL DONNE.

Ce document est mis à jour périodiquement. Chaque nouvelle édition inclut les mises à jour. Les informations qui y sont fournies sont susceptibles d'être modifiées avant que les produits décrits ne deviennent eux-mêmes disponibles. En outre, il peut contenir des informations ou des références concernant certains produits, logiciels ou services non annoncés dans ce pays. Cela ne signifie cependant pas qu'ils y seront annoncés.

Pour plus de détails, pour toute demande d'ordre technique, ou pour obtenir des exemplaires de documents IBM, référez-vous aux documents d'annonce disponibles dans votre pays, ou adressez-vous à votre partenaire commercial.

Vous pouvez également consulter les serveurs Internet suivants :

- <http://www.fr.ibm.com> (serveur IBM en France)
- <http://www.can.ibm.com> (serveur IBM au Canada)
- <http://www.ibm.com> (serveur IBM aux Etats-Unis)

*Compagnie IBM France
Direction Qualité
17, avenue de l'Europe
92275 Bois-Colombes Cedex*

Informations sur le produit

Le présent document s'applique à IBM Cognos TM1 version 10.2.2 et peut également s'appliquer aux éditions suivantes.

Licensed Materials - Property of IBM. Eléments sous licence - Propriété d'IBM.

© Copyright IBM Corporation 2007, 2014.

Table des matières

Avis aux lecteurs canadiens	v
Introduction	vii
Nouveautés d'IBM Cognos TM1 version 10.2.2	1
Nouveautés d'IBM Cognos TM1 version 10.2.2	1
Nouveautés d'IBM Cognos TM1 Web version 10.2.2	2
Nouveautés d'IBM Cognos TM1 Scorecarding version 10.2.2	3
Nouveautés d'IBM Cognos TM1 Operations Console version 10.2.2	4
Nouveautés d'IBM Cognos TM1 Performance Modeler version 10.2.2	5
Nouveautés d'IBM Cognos TM1 Applications version 10.2.2	5
Nouveautés d'IBM Cognos TM1 Mobile Contributor version 10.2.2	6
Nouveautés de Cognos Insight 10.2.2	7
Remarques	11

Avis aux lecteurs canadiens

Le présent document a été traduit en France. Voici les principales différences et particularités dont vous devez tenir compte.

Illustrations

Les illustrations sont fournies à titre d'exemple. Certaines peuvent contenir des données propres à la France.

Terminologie

La terminologie des titres IBM peut différer d'un pays à l'autre. Reportez-vous au tableau ci-dessous, au besoin.

IBM France	IBM Canada
ingénieur commercial	représentant
agence commerciale	succursale
ingénieur technico-commercial	informaticien
inspecteur	technicien du matériel

Claviers

Les lettres sont disposées différemment : le clavier français est de type AZERTY, et le clavier français-canadien de type QWERTY.








OS/2 et Windows - Paramètres canadiens

Au Canada, on utilise :

- les pages de codes 850 (multilingue) et 863 (français-canadien),
- le code pays 002,
- le code clavier CF.

Nomenclature

Les touches présentées dans le tableau d'équivalence suivant sont libellées différemment selon qu'il s'agit du clavier de la France, du clavier du Canada ou du clavier des États-Unis. Reportez-vous à ce tableau pour faire correspondre les touches françaises figurant dans le présent document aux touches de votre clavier.

France	Canada	Etats-Unis
 (Pos1)		Home
Fin	Fin	End
 (PgAr)		PgUp
 (PgAv)		PgDn
Inser	Inser	Ins
Suppr	Suppr	Del
Echap	Echap	Esc
Attn	Intrp	Break
Impr écran	ImpEc	PrtSc
Verr num	Num	Num Lock
Arrêt défil	Défil	Scroll Lock
 (Verr maj)	FixMaj	Caps Lock
AltGr	AltCar	Alt (à droite)

Brevets

Il est possible qu'IBM détienne des brevets ou qu'elle ait déposé des demandes de brevets portant sur certains sujets abordés dans ce document. Le fait qu'IBM vous fournisse le présent document ne signifie pas qu'elle vous accorde un permis d'utilisation de ces brevets. Vous pouvez envoyer, par écrit, vos demandes de renseignements relatives aux permis d'utilisation au directeur général des relations commerciales d'IBM, 3600 Steeles Avenue East, Markham, Ontario, L3R 9Z7.

Assistance téléphonique

Si vous avez besoin d'assistance ou si vous voulez commander du matériel, des logiciels et des publications IBM, contactez IBM direct au 1 800 465-1234.

Introduction

IBM® Cognos TM1 version 10.2.2 fournit des fonctions liées à la performance et à l'évolutivité.

IBM Cognos TM1 intègre la planification commerciale, la mesure des performances et les données opérationnelles pour permettre aux sociétés d'optimiser l'efficacité commerciale et les interactions avec les clients, quelle que soit leur situation géographique ou leur structure. Cognos TM1 offre une visibilité immédiate des données, la responsabilité au sein d'un processus collaboratif et une vue cohérente des informations.

Rechercher des informations

Pour rechercher la documentation produit sur le Web, y compris tous les documents traduits, accédez à IBM Knowledge Center (<http://www.ibm.com/support/knowledgecenter>).

Clause de décharge relative aux échantillons

La société Vacances et Aventure, Ventes VA, et toutes les variantes du nom Vacances et Aventure, ainsi que Planning, décrivent des opérations métier fictives. Celles-ci contiennent des données qui servent d'exemple à IBM et à ses clients pour développer des applications d'exemple. Les exemples de données contenus dans ces enregistrements fictifs sont utilisés pour représenter des transactions de vente, la distribution de produits, des données financières et des ressources humaines. Toute ressemblance avec des noms de personnes, de sociétés ou des données réelles serait purement fortuite. D'autres fichiers d'exemple peuvent contenir des données fictives générées manuellement ou par une machine, des données factuelles compilées à partir de sources académiques ou publiques, ou des données utilisées avec l'autorisation du détenteur des droits d'auteur, à utiliser comme échantillon de données pour développer des exemple d'application. Les noms de produit référencés peuvent être les marques de leurs propriétaires respectifs. Toute reproduction sans autorisation est interdite.

Fonctions d'accessibilité

Les fonctions d'accessibilité aident les utilisateurs qui souffrent d'un handicap physique, tel qu'une mobilité limitée ou une vision faible, à utiliser les logiciels. Certains composants d'IBM CognosTM1 prennent en charge les fonctions d'accessibilité. IBM Cognos TM1 Performance Modeler, IBM Cognos Insight, et Cognos TM1 Operations Console sont dotés de fonctions d'accessibilité.

Instructions prospectives

La présente documentation décrit les fonctionnalités actuelles du produit. Elle peut contenir des références à des éléments qui ne sont pas disponibles actuellement. Cela n'implique aucune disponibilité ultérieure de ces éléments. De telles références ne constituent en aucun cas un engagement, une promesse ou une obligation légale de fournir un élément, un code ou une fonctionnalité. Le développement, la disponibilité et le calendrier de mise à disposition des fonctions demeurent à la seule discrétion d'IBM.

Nouveautés d'IBM Cognos TM1 version 10.2.2

Les fonctions ci-après ont été introduites dans IBM Cognos TM1 depuis la dernière édition.

Nouveautés d'IBM Cognos TM1 version 10.2.2

Dans la version 10.2.2, ces nouveautés font partie intégrante des applications logicielles TM1.

Localisation du modèle

Vous pouvez localiser les objets TM1 sur votre serveur TM1 pour que le nom des objets s'affiche en fonction des paramètres locaux sans autre configuration.

Voir la rubrique Localisation du modèle dans le manuel *IBM Cognos TM1 - Guide du développeur*.

Disponibilité de la version 64 bits d'Architect et de Perspectives

TM1 Architect et TM1 Perspectives existent maintenant en version 64 bits. TM1 Perspectives peut être exécuté dans les versions 64 bits de Microsoft Excel 2007, 2010 et 2013. Ces options sont installées par défaut et sont disponibles en fonction du système d'exploitation et du type de machine.

Concurrence des accès utilisateur pour les commandes SaveDataAll et CubeSaveData

Dans la version 10.2.2, les commandes SaveDataAll et CubeSaveDataAll autorisent les utilisateurs à lire et à écrire simultanément dans les cubes sérialisés. Dans les scénarios suivants, la concurrence des accès évite les habituels conflits d'accès.

Tableau 1. Scénarios de concurrence d'accès pour la commande SaveDataAll

Action	Scénario
Connexion	User has private views User has private Subsets User has Sandboxes User is connected via CAM
Lire les données	Open Public View Open Private View Open Private View with Private Dynamic Subset Open Public View with Public Dynamic Subset
Créer des objets	Create Public View Create Private View Create UDC Create Sandbox Create Hold Create a Rule (save rule file)
Ecrire des objets dans Perspectives, Planning, TM1Web et Architect	Single Cell Paste Cells Data Spreading SandBox merge

Tableau 1. Scénarios de concurrence d'accès pour la commande SaveDataAll (suite)

Action	Scénario
TM1 Applications	Open a TM1 Application Take ownership Submit a node
Processus TurboIntegrator	CellPutN and CellPutS Create View Create Subset

La mise à jour des dimensions est autorisée pendant le processus SaveDataAll, mais uniquement pour celles qui ne contiennent pas de cubes en cours de sérialisation.

Voir SaveDataAll ou CubeSaveData dans le manuel *IBM Cognos TM1 - Guide de référence*.

Nouvelle fonction de proxy ODBC pour les serveurs TM1 64 bits Microsoft Windows

Grâce à la fonction de proxy ODBC, le nom de la source de données (DSN) ODBC 32 bits est disponible dans les processus ODBC TM1 TurboIntegrator. Cette fonction est utile si le pilote 64 bits n'est pas disponible.

Voir la rubrique Activation du proxy ODBC dans le manuel *IBM Cognos TM1 - Guide d'installation*.

Nouveaux exemples

Proven Techniques est une nouvelle base de données d'exemple, installée par défaut. La base de données d'exemple G0_Scorecards est désormais elle aussi installée par défaut.

Pour plus d'informations, voir la rubrique Exemples dans le manuel *IBM Cognos TM1 - Guide d'installation et de configuration*.

Nouveautés d'IBM Cognos TM1 Web version 10.2.2

Une nouvelle API TM1 Web est disponible.

API TM1 Web

En plus d'utiliser IBM Cognos TM1 Web en tant qu'application autonome, vous pouvez également l'utiliser dans vos propres applications Web personnalisées. Les programmeurs Web et les développeurs d'applications TM1 peuvent utiliser l'API Cognos TM1 Web pour incorporer les objets TM1 Web dans les applications Web personnalisées, les portails et les tableaux de bord.

API URL de Cognos TM1 Web

L'API URL permet d'accéder aux objets de feuille et aux objets CubeViewer à l'aide d'un ensemble particulier d'URL et de paramètres. Il suffit de la barre d'adresse d'un navigateur Web pour saisir des exemples simples. Pour créer une solution à l'aide de l'API URL, vous devez connaître le HTML et éventuellement JavaScript.

Bibliothèque JavaScript de Cognos TM1 Web

La bibliothèque JavaScript permet d'accéder à l'aide d'un programme aux objets de feuille Web et aux objets CubeViewer de TM1 Web dans un environnement de développement de pages Web associant HTML, JavaScript et Dojo. Pour utiliser la bibliothèque JavaScript, vous devez connaître HTML, JavaScript, Dojo et le modèle Objet de Document (DOM) HTML.

Voir TM1 Web API.

Ouverture diagrammes de scorecard personnalisés dans TM1 Web

Les utilisateurs d'IBM Cognos TM1 Web peuvent désormais ouvrir leurs diagrammes de scorecard personnalisés qui ont été développés dans Performance Modeler. Vous pouvez fractionner la vue des graphiques et changer leur type pour obtenir la visualisation de scorecard de votre choix.

Pour plus d'informations, consultez la section relatives aux scorecards dans le présent document.

Nouveautés d'IBM Cognos TM1 Scorecarding version 10.2.2

La visualisation a été améliorée dans TM1 Scorecarding.

Ces fonctions sont décrites dans les manuels *IBM Cognos TM1 Performance Modeler - Guide d'utilisation* et *IBM Cognos TM1 Web - Guide d'utilisation*.

Ouverture diagrammes de scorecard personnalisés dans TM1 Web

Les utilisateurs d'IBM Cognos TM1 Web peuvent désormais ouvrir leurs diagrammes de scorecard personnalisés qui ont été développés dans Performance Modeler. Vous pouvez fractionner la vue des graphiques et changer leur type pour obtenir la visualisation de scorecard de votre choix.

Voir Affichage des diagrammes personnalisés dans le manuel *IBM Cognos TM1 Web - Guide d'utilisation*.

Utilisation d'indicateurs de métriques dans les visualisation de scorecard

Les diagrammes créés avec TM1 Scorecarding dans TM1 Performance Modeler peuvent désormais être ouverts et affichés dans TM1 Web.

Voir Création d'une solution de scorecard TM1 dans le manuel *IBM Cognos TM1 Performance Modeler - Guide d'utilisation*.

Reconnaissance des relations d'incidence entre les indicateurs à partir des calculs de dimension d'indicateurs

Lorsque vous générez un diagramme d'incidence, vous pouvez désormais analyser automatiquement les expressions de calcul dans la dimension d'indicateurs pour reconnaître et affecter les incidences parmi les indicateurs.

Voir Reconnaissance des relations d'incidence entre les indicateurs dans un diagramme d'incidence dans le manuel *IBM Cognos TM1 Performance Modeler - Guide d'utilisation*.

Onglet de prévisualisation pour la génération de diagrammes personnalisés dans Performance Modeler

L'éditeur de diagramme personnalisé de Performance Modeler comporte désormais un onglet Aperçu qui affiche le diagramme tel qu'il apparaîtra aux utilisateurs.

Voir Création d'un diagramme de scorecard personnalisé dans le manuel *IBM Cognos TM1 Performance Modeler - Guide d'utilisation*.

Amélioration de l'interactivité de la visualisation des scorecards

Le diagramme d'incidence et la carte stratégique comprennent maintenant une zone spécifique qui contient des commandes permettant de zoomer, de tout développer et de tout réduire, ainsi qu'une légende, pour rassembler ces fonctions au même emplacement.

Voir Interactions avec les diagrammes de scorecard et les visualisations dans le manuel *IBM Cognos TM1 Performance Modeler - Guide d'utilisation*.

Navigation dans le tableau de bord de scorecards à l'aide des indicateurs

Les utilisateurs d'IBM Cognos Insight peuvent désormais naviguer dans leurs tableaux de bord de scorecards en sélectionnant un indicateur spécifique et en survolant les objectifs d'une carte stratégique.

Voir Interactions avec les diagrammes de scorecard et les visualisations dans le manuel *IBM Cognos TM1 Performance Modeler - Guide d'utilisation*.

Nouveautés d'IBM Cognos TM1 Operations Console version 10.2.2

De nombreuses options de présentation supplémentaires et des nouveaux rapports sont disponibles.

Nouvelle connexion

Vous pouvez indiquer un espace-noms dans l'écran de connexion de TM1 Operations Console.

Voir Configuration de TM1 Operations Console dans le manuel *IBM Cognos TM1 - Guide d'Operations Console*.

Nouveau gestionnaire de présentation

Vous pouvez placer les rapports dans des onglets et manipuler l'affichage de manière plus efficace. L'interface utilisateur est désormais divisée entre les modes surveillance et configuration.

Voir Surveillance des serveurs dans TM1 Operations Console dans le manuel *IBM Cognos TM1 - Guide d'Operations Console*.

Nouveaux journaux serveur disponibles

Vous pouvez désormais utiliser Cognos TM1 Operations Console pour accéder aux journaux des transactions et des message et au journaux d'audit du serveur.

Voir Fichiers journaux dans TM1 Operations Console dans le manuel *IBM Cognos TM1 - Guide d'Operations Console*.

Nouveaux graphiques de visualisation disponibles

Le graphique récapitulatif des unités d'exécution et le graphique de l'utilisation de la mémoire sont maintenant disponibles dans TM1 Operations Console.

Voir Graphique de l'utilisation de la mémoire et Graphique détaillé des unités d'exécution dans le manuel *IBM Cognos TM1 - Guide d'Operations Console*.

Nouveautés d'IBM Cognos TM1 Performance Modeler version 10.2.2

Nouveautés d'IBM Cognos TM1 Performance Modeler.

Localisation du modèle

Vous pouvez localiser les objets TM1 sur votre serveur TM1 pour que le nom des objets s'affiche en fonction des paramètres locaux sans autre configuration. Cette fonction est décrite dans le manuel *IBM Cognos TM1 - Guide du développeur*. Voir Localisation du modèle.

Fonctions de TM1 Applications

Voir «Nouveautés d'IBM Cognos TM1 Applications version 10.2.2» pour obtenir la liste des fonctions de TM1 Applications qui sont accessibles dans TM1 Performance Modeler :

Fonctions de scorecard

Voir «Nouveautés d'IBM Cognos TM1 Scorecarding version 10.2.2», à la page 3 pour obtenir la liste des fonctions de TM1 Scorecarding disponibles dans cette édition.

Nouveautés d'IBM Cognos TM1 Applications version 10.2.2

Nouveautés de TM1 Applications

Une plus grande flexibilité lors de la purge d'un commentaire

L'identification des commentaires à purger peut maintenant prendre en compte différents critères. Par ailleurs, la purge des commentaires peut être appliquée simultanément à plusieurs applications.

Voir Purge des commentaires.

Désactivation de l'option Prendre possession dans une application centrale

La prise de possession a toujours figuré parmi les options des applications centrales. Les modélisateurs peuvent désormais empêcher les utilisateurs de voir cette option et les actions associées.

Voir la rubrique Gestion des droits dans une application centrale dans le manuel *IBM Cognos TM1 Performance Modeler - Guide d'utilisation*.

Gestion en arrière-plan des travaux à exécution longue

Vous pouvez exécuter en arrière-plan, tout en les surveillant dans le portail TM1 Applications, les travaux potentiellement longs que sont le déploiement, l'enregistrement initial des droits et l'importation d'une application.

Voir *Manage long running jobs in the background*.

Surcouche de sécurité

Les processus de surcouche de sécurité permettent d'appliquer une couche de sécurité aux modèles.

Voir Interactions entre droits et contrôle d'accès dans TM1 Applications dans le manuel *IBM Cognos TM1 Applications - Guide d'utilisation* et Fonctions TurboIntegrator de sécurité dans le manuel *IBM Cognos TM1 - Guide de référence*.

Nouveautés d'IBM Cognos TM1 Mobile Contributor version 10.2.2

Cognos TM1 Mobile Contributor 10.2.2 comprend les nouveautés et les améliorations suivantes :

TM1 Scorecarding

Vous pouvez désormais interagir avec les cubes TM1 Scorecarding et les diagrammes d'incidence.

Liste de surveillance

La nouvelle fonction de liste de surveillance permet de surveiller les indicateurs TM1 Scorecarding tels que le statut et la tendance.

Navigation

L'interface et la présentation de TM1 Mobile Contributor ont été améliorées et contiennent à présent une barre latérale qui permet d'accéder à TM1 Applications, aux serveurs et aux cubes TM1, et à la liste de surveillance.

Notifications push

Les notifications push des scorecards sont désormais surveillées dans la liste de surveillance.

Pour plus d'informations, voir la rubrique Déploiement de Cognos TM1 Mobile Contributor dans le manuel *IBM Cognos TM1 - Guide d'installation et de configuration*.

Nouveautés de Cognos Insight 10.2.2

Nouvelles fonctions d'IBM Cognos Insight version 10.2.2.

Pour en savoir davantage sur ces fonctions, consultez le manuel *IBM Cognos Insight - Guide d'utilisation* dans la documentation du produit Cognos Insight (<http://www.ibm.com/support/knowledgecenter/SSVJ22/welcome>).

Impression de l'ensemble d'un espace de travail

Vous pouvez à présent imprimer la totalité d'un espace de travail en une seule fois, au lieu d'imprimer chaque onglet l'un après l'autre.

Valeurs dynamiques

IBM Cognos Insight contient maintenant des valeurs dynamiques, qui sont des widgets qui affichent un membre ou une mesure provenant d'un tableau croisé. Par exemple, si votre tableau croisé affiche les recettes par année et par ligne de produits, vous pouvez ajouter au titre de l'onglet de l'espace de travail une valeur dynamique qui affiche le revenu total sur l'année.

Mise en évidence des cellules à l'aide du formatage conditionnel

Il est maintenant possible d'ajouter des styles conditionnels à des espaces de travail IBM Cognos Insight pour mettre en évidence les cellules qui correspondent à certains critères.

Prise en charge de l'importation des hiérarchies non équilibrées et en drapeau

Les hiérarchies non équilibrées et en drapeau peuvent désormais être importées dans IBM Cognos Insight. Vous pouvez choisir de conserver la structure d'origine ou de la corriger.

Dans les hiérarchies en drapeau, il manque des niveaux de données. Par exemple, dans le tableau suivant, le niveau Etat est manquant dans deux lignes.

Tableau 2. Exemple de hiérarchie en drapeau avant son importation

Pays ou région	Etat	Ville
Etats-unis	Californie	San Francisco
Etats-unis	Californie	Los Angeles
Etats-unis		Washington DC
Cité du Vatican		Cité du Vatican

Dans les hiérarchies non équilibrées, les membres feuille ne sont pas tous au même niveau. Par exemple, dans le tableau suivant, certains membres feuille sont au niveau 2, tandis que d'autres sont au niveau 3.

Tableau 3. Exemple de hiérarchie non équilibrée avant son importation

Niveau 1	Niveau 2	Niveau 3
Employé A	Employé B	Employé E
Employé A	Employé B	Employé F

Tableau 3. Exemple de hiérarchie non équilibrée avant son importation (suite)

Niveau 1	Niveau 2	Niveau 3
Employé A	Employé C	
Employé A	Employé D	

Défaire et refaire

Vous pouvez maintenant défaire et refaire certaines actions réalisées dans un espace de travail IBM Cognos Insight.

Vous pouvez défaire et refaire jusqu'à 45 actions.

Restriction : L'icône **Défaire** ne permet pas d'annuler les actions suivantes :

- Modifier le modèle de données (par exemple, ajouter ou supprimer des membres, des dimensions et des cubes).
- Ajouter ou supprimer des commentaires.
- Sélectionner des boutons d'action qui lancent des processus IBM Cognos TM1 TurboIntegrator (TI).
- Modifier des calculs.
- Exécuter des importations et des exportations.
- Etablir une connexion à un serveur IBM Cognos Express ou IBM Cognos TM1.
- Imprimer, publier ou partager.
- Modifier la configuration ou les préférences de Cognos Insight.
- Retenir ou libérer des cellules.

Synchronisation des données

Vous pouvez désormais synchroniser les données d'un espace de travail IBM Cognos Insight par widget, par onglet ou par espace de travail. Vous pouvez, par exemple, synchroniser les modifications de données d'un point d'exploration de l'onglet A avec les données d'un tableau croisé de l'onglet B.

Utilisation des widgets

Vous pouvez maintenant afficher la liste des onglets et des widgets de votre espace de travail IBM Cognos Insight. Vous pouvez utiliser cette liste pour accéder à des onglets ou des widgets spécifiques, et pour modifier leurs paramètres.

La section **Espace de travail** est un nouveau composant de la sous-fenêtre de contenu. Elle répertorie tous les onglets et les widgets de l'espace de travail en cours. Dans la sous-fenêtre **Espace de travail**, vous pouvez réaliser les actions suivantes :

- Cliquer avec le bouton droit sur un widget pour accéder à la liste de ses commandes. Ces commandes sont les mêmes que celles qui sont disponibles dans le menu **Actions du widget**.
- Cliquer avec le bouton droit sur un onglet pour le renommer ou le supprimer.
- Cliquer sur un onglet ou un widget pour naviguer jusqu'à cet objet dans l'espace de travail.

Vue contributeur et vue réviseur

Désormais, lorsque les administrateurs d'IBM Cognos TM1 se connectent aux applications Cognos TM1 depuis IBM Cognos Insight, les vues contributeur et réviseur peuvent s'afficher avec des présentations différentes.

Les auteurs qui créent des applications dans IBM Cognos TM1 Performance Modeler peuvent définir des vues distinctes pour les contributeurs et les réviseurs. Les administrateurs de Cognos TM1 qui se connectent à Cognos TM1 depuis Cognos Insight peuvent choisir d'utiliser la vue contributeur ou la vue réviseur. Dans Cognos Insight, ces vues peuvent s'afficher avec différentes présentations. Par exemple, la vue contributeur pourrait contenir un tableau croisé avec plusieurs points d'exploration, tandis que la vue réviseur contiendrait un graphique et un tableau croisé.

Ces différentes présentations peuvent être créées dans Cognos Insight. Lorsqu'un administrateur de Cognos TM1 y publie un espace de travail, la vue publiée comprend la présentation de l'espace de travail. Ainsi, un administrateur de Cognos TM1 qui est connecté avec la vue contributeur peut modifier la présentation de l'espace de travail et le publier en tant que vue contributeur de l'application.

Pour plus d'informations sur les vues contributeur et réviseur, voir le manuel *IBM Cognos TM1 Performance Modeler - Guide d'utilisation*. Accédez à l'édition de ce document correspondant à la version de votre produit sur le site IBM Knowledge Center (<http://www.ibm.com/support/knowledgecenter>).

Affichage des légendes dans l'environnement local en cours

Dans les espaces de travail dont les légendes varient en fonction de la langue, les utilisateurs ne voient désormais que les légendes applicables à l'environnement local d'IBM Cognos Insight, qui est défini dans **Mes préférences**.

Nouvelle option de répartition des données

IBM Cognos Insight fournit désormais la méthode de répartition Répéter les feuilles.

La méthode de répartition Répéter les feuilles permet de copier une valeur dans toutes les feuilles de la consolidation, ou seulement dans celles qui contiennent déjà une valeur différente de zéro.

Remarques

Le présent document a été développé pour des produits et des services proposés dans de nombreux pays.

Ce dernier peut être mis à disposition par IBM dans d'autres langues. Toutefois, il peut être nécessaire de posséder une copie du produit ou de la version du produit dans cette langue pour pouvoir y accéder.

Il peut contenir des informations ou des références concernant certains produits, logiciels ou service IBM non annoncés dans ce pays. Pour plus de détails, référez-vous aux documents d'annonce disponibles dans votre pays, ou adressez-vous à votre partenaire commercial IBM. Toute référence à un produit, logiciel ou service IBM n'implique pas que seul ce produit, logiciel ou service puisse être utilisé. Tout autre élément fonctionnellement équivalent peut être utilisé, s'il n'enfreint aucun droit d'IBM. Il est de la responsabilité de l'utilisateur d'évaluer et de vérifier lui-même les installations et applications réalisées avec des produits, logiciels ou services non expressément référencés par IBM. Ce document peut décrire des produits, des services ou des fonctions qui ne sont pas couverts par l'autorisation de licence ou ne font pas partie du logiciel que vous avez acquis.

IBM peut détenir des brevets ou des demandes de brevet couvrant les produits mentionnés dans le présent document. La remise de ce document ne vous donne aucun droit de licence sur ces brevets ou demandes de brevet. Si vous désirez recevoir des informations concernant l'acquisition de licences, veuillez en faire la demande par écrit à l'adresse suivante :

IBM Director of Licensing
IBM Corporation
North Castle Drive
Armonk, NY 10504-1785
U.S.A.

Pour le Canada, veuillez adresser votre courrier à :

IBM Director of Commercial Relations
IBM Canada Ltd
3600 Steeles Avenue East
Markham, Ontario
L3R 9Z7 Canada

Les informations sur les licences concernant les produits utilisant un jeu de caractères double octet peuvent être obtenues par écrit à l'adresse suivante :

Intellectual Property Licensing
Legal and Intellectual Property Law
IBM Japan Ltd.
19-21, Nihonbashi-Hakozakicho, Chuo-ku
Tokyo 103-8510, Japon

Le paragraphe suivant ne s'applique ni au Royaume-Uni, ni dans aucun pays dans lequel il serait contraire aux lois locales. LE PRESENT DOCUMENT EST LIVRE EN L'ETAT SANS AUCUNE GARANTIE EXPLICITE OU IMPLICITE. IBM DECLINE NOTAMMENT TOUTE RESPONSABILITE RELATIVE A CES

INFORMATIONS EN CAS DE CONTREFACON AINSI QU'EN CAS DE DEFAUT D'APTITUDE A L'EXECUTION D'UN TRAVAIL DONNE. Certaines juridictions n'autorisent pas l'exclusion des garanties implicites, auquel cas l'exclusion ci-dessus ne vous sera pas applicable.

Le présent document peut contenir des inexactitudes ou des coquilles. Ce document est mis à jour périodiquement. Chaque nouvelle édition inclut les mises à jour. IBM peut, à tout moment et sans préavis, modifier les produits et logiciels décrits dans ce document.

Les références à des sites Web non IBM sont fournies à titre d'information uniquement et n'impliquent en aucun cas une adhésion aux données qu'ils contiennent. Les éléments figurant sur ces sites Web ne font pas partie des éléments du présent produit IBM et l'utilisation de ces sites relève de votre seule responsabilité.

IBM pourra utiliser ou diffuser, de toute manière qu'elle jugera appropriée et sans aucune obligation de sa part, tout ou partie des informations qui lui seront fournies.

Les licenciés souhaitant obtenir des informations permettant : (i) l'échange des données entre des logiciels créés de façon indépendante et d'autres logiciels (dont celui-ci), et (ii) l'utilisation mutuelle des données ainsi échangées, doivent adresser leur demande à :

IBM Software Group
Attention: Licensing
3755 Riverside Dr.
Ottawa, ON
K1V 1B7
Canada

Ces informations peuvent être soumises à des conditions particulières, prévoyant notamment le paiement d'une redevance.

Le logiciel sous licence décrit dans ce document et tous les éléments sous licence disponibles s'y rapportant sont fournis par IBM conformément aux dispositions de l'ICA, des Conditions internationales d'utilisation des logiciels IBM ou de tout autre accord équivalent.

Les données de performance indiquées dans ce document ont été déterminées dans un environnement contrôlé. Par conséquent, les résultats peuvent varier de manière significative selon l'environnement d'exploitation utilisé. Certaines mesures évaluées sur des systèmes en cours de développement ne sont pas garanties sur tous les systèmes disponibles. En outre, elles peuvent résulter d'extrapolations. Les résultats peuvent donc varier. Il incombe aux utilisateurs de ce document de vérifier si ces données sont applicables à leur environnement d'exploitation.

Les informations concernant des produits non IBM ont été obtenues auprès des fournisseurs de ces produits, par l'intermédiaire d'annonces publiques ou via d'autres sources disponibles. IBM n'a pas testé ces produits et ne peut confirmer l'exactitude de leurs performances ni leur compatibilité. Elle ne peut recevoir aucune réclamation concernant des produits non IBM. Toute question concernant les performances de produits non IBM doit être adressée aux fournisseurs de ces produits.

Toute instruction relative aux intentions d'IBM pour ses opérations à venir est susceptible d'être modifiée ou annulée sans préavis, et doit être considérée uniquement comme un objectif.

Le présent document peut contenir des exemples de données et de rapports utilisés couramment dans l'environnement professionnel. Ces exemples mentionnent des noms fictifs de personnes, de sociétés, de marques ou de produits à des fins illustratives ou explicatives uniquement. Toute ressemblance avec des noms de personnes, de sociétés ou des données réelles serait purement fortuite.

Si vous visualisez ces informations en ligne, il se peut que les photographies et illustrations en couleur n'apparaissent pas à l'écran.

Cette Offre Logiciels n'utilise pas de cookies ou d'autres techniques pour collecter des informations personnelles identifiables.

Marques

IBM, le logo IBM et ibm.com sont des marques d'International Business Machines Corp. dans de nombreux pays. Les autres noms de produits et de services peuvent être des marques d'IBM ou d'autres sociétés. La liste actualisée de toutes les marques d'IBM est disponible sur la page «Copyright and trademark information» à l'adresse www.ibm.com/legal/copytrade.shtml.

Les noms suivants sont des marques d'autres sociétés :

- Java ainsi que tous les logos et toutes les marques incluant Java sont des marques d'Oracle et/ou de ses sociétés affiliées.